



ТЕРРИТОРИАЛЬНЫЙ ОРГАН
ФЕДЕРАЛЬНОЙ СЛУЖБЫ
ГОСУДАРСТВЕННОЙ СТАТИСТИКИ
ПО САРАТОВСКОЙ ОБЛАСТИ

ИСПОЛЬЗОВАНИЕ ИНФОРМАЦИОННЫХ И КОММУНИКАЦИОННЫХ ТЕХНОЛОГИЙ НАСЕЛЕНИЕМ

2023 год

27.04.2024

СОДЕРЖАНИЕ

Использование ИКТ в домашних хозяйствах	3
Использование населением сети Интернет	6
Использование населением сети Интернет для заказов товаров и услуг	11
Использование населением сети Интернет для получения государственных и муниципальных услуг	14

1

**Использование ИКТ
в домашних хозяйствах**

ДОМАШНИЕ ХОЗЯЙСТВА, ИМЕЮЩИЕ ПЕРСОНАЛЬНЫЕ КОМПЬЮТЕРЫ И ДОСТУП К СЕТИ ИНТЕРНЕТ

в % от общего числа обследованных домашних хозяйств

САРАТОВСТАТ

2023 г.

Число обследованных домашних хозяйств

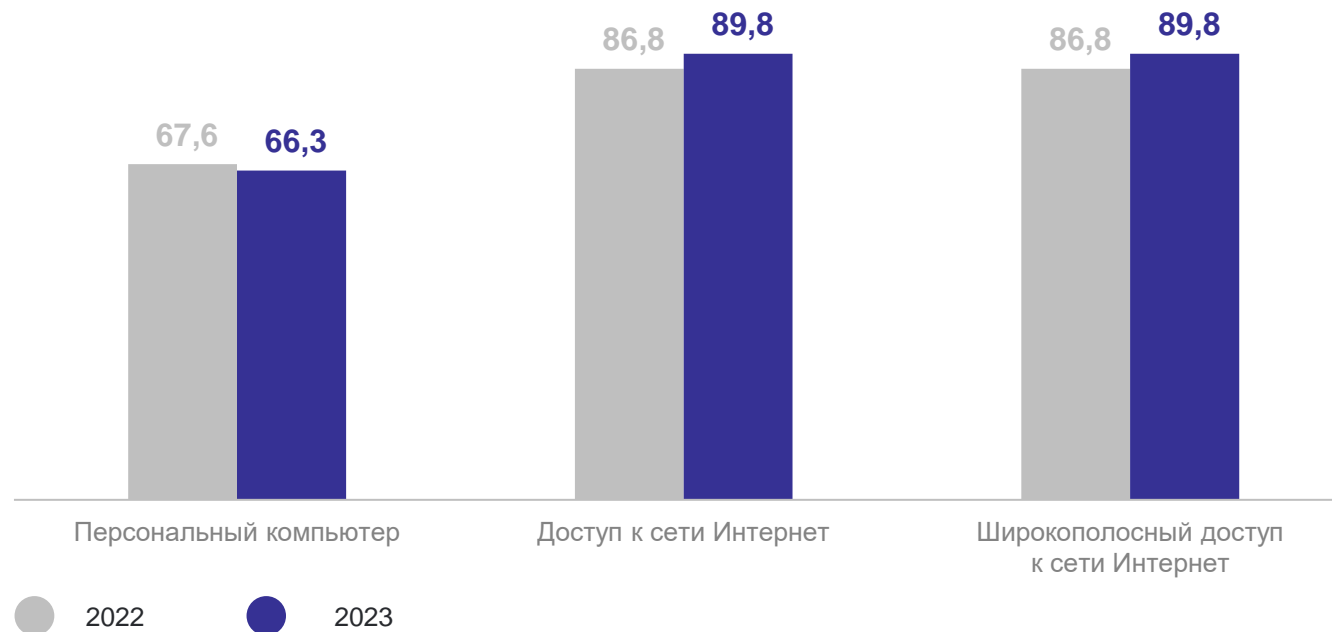
1 000,4 тыс. единиц

Домашние хозяйства, имеющие персональный компьютер

66,3%

Домашние хозяйства, имеющие доступ к сети Интернет

89,8%



РАСПРЕДЕЛЕНИЕ ДОМАШНИХ ХОЗЯЙСТВ ПО ОСНОВНЫМ ВИДАМ УСТРОЙСТВ, ИСПОЛЬЗУЕМЫХ ДЛЯ ВЫХОДА В СЕТЬ ИНТЕРНЕТ

в % от общего числа обследованных домашних хозяйств

САРАТОВСТАТ

2023 г.

Использовали для выхода
в сеть Интернет:

мобильные телефоны
и смартфоны

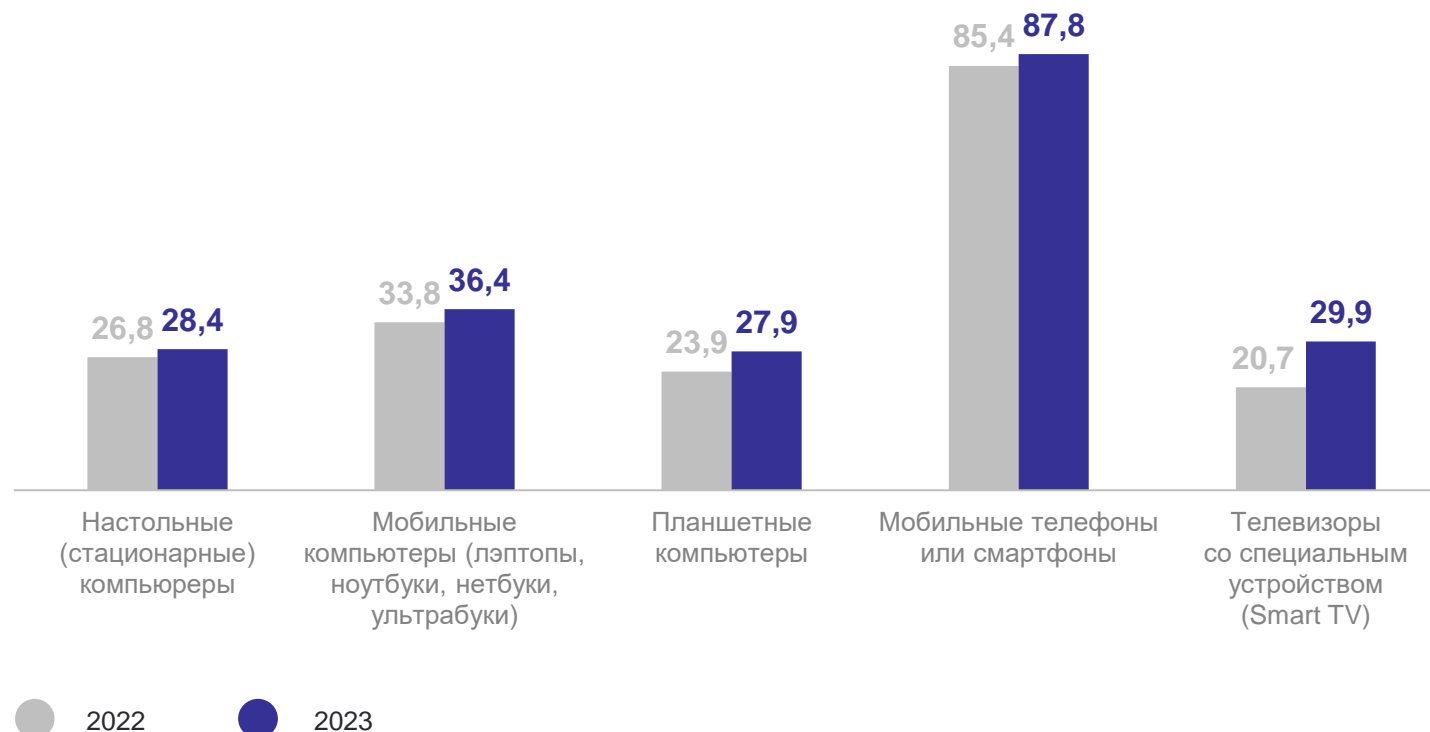
87,8%

мобильные компьютеры

36,4%

телевизоры со специальным
устройством (Smart TV)

29,9%



2

Использование населением сети Интернет



ИСПОЛЬЗОВАНИЕ НАСЕЛЕНИЕМ СЕТИ ИНТЕРНЕТ

в % от общей численности населения в возрасте 15-74 лет

САРАТОВСТАТ

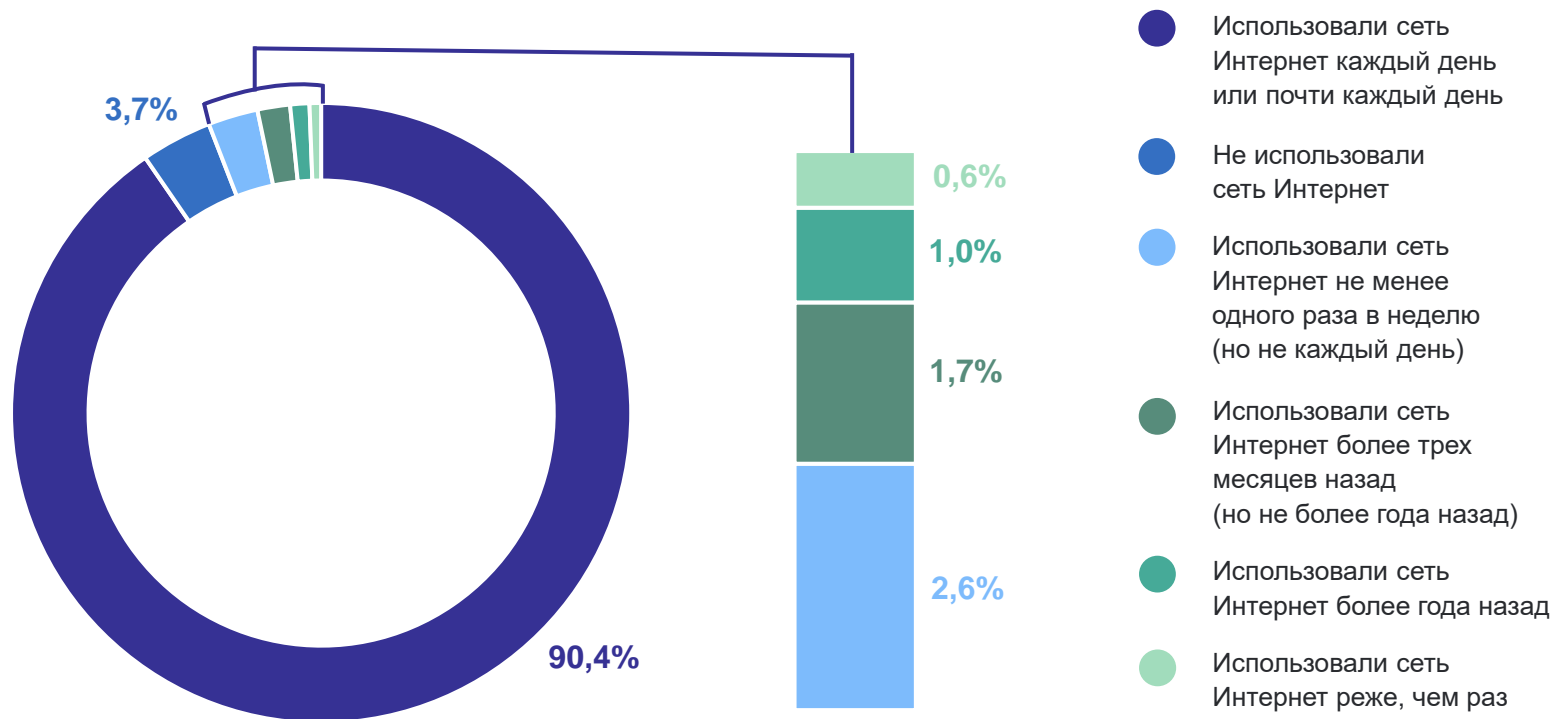
2023 г.

Население, использовавшее сеть Интернет

96,3%

Население, использовавшее сеть Интернет каждый день или почти каждый день

90,4%



НАИБОЛЕЕ ПОПУЛЯРНЫЕ МЕСТА ИСПОЛЬЗОВАНИЯ НАСЕЛЕНИЕМ СЕТИ ИНТЕРНЕТ

в % от общей численности населения в возрасте 15-74 лет, использовавшего сеть Интернет в течение последних 3 месяцев

2023 г.

Использовали сеть Интернет:

дома

99,8%

у друзей знакомых

82,4%

в общественном месте

72,8%



РАСПРЕДЕЛЕНИЕ НАСЕЛЕНИЯ, ЯВЛЯЮЩЕГОСЯ АКТИВНЫМИ ПОЛЬЗОВАТЕЛЯМИ СЕТИ ИНТЕРНЕТ ПО ВОЗРАСТНЫМ ГРУППАМ

в % к итогу

2023 г.

Активные пользователи
сети Интернет:

в возрасте от 15 до 34 лет

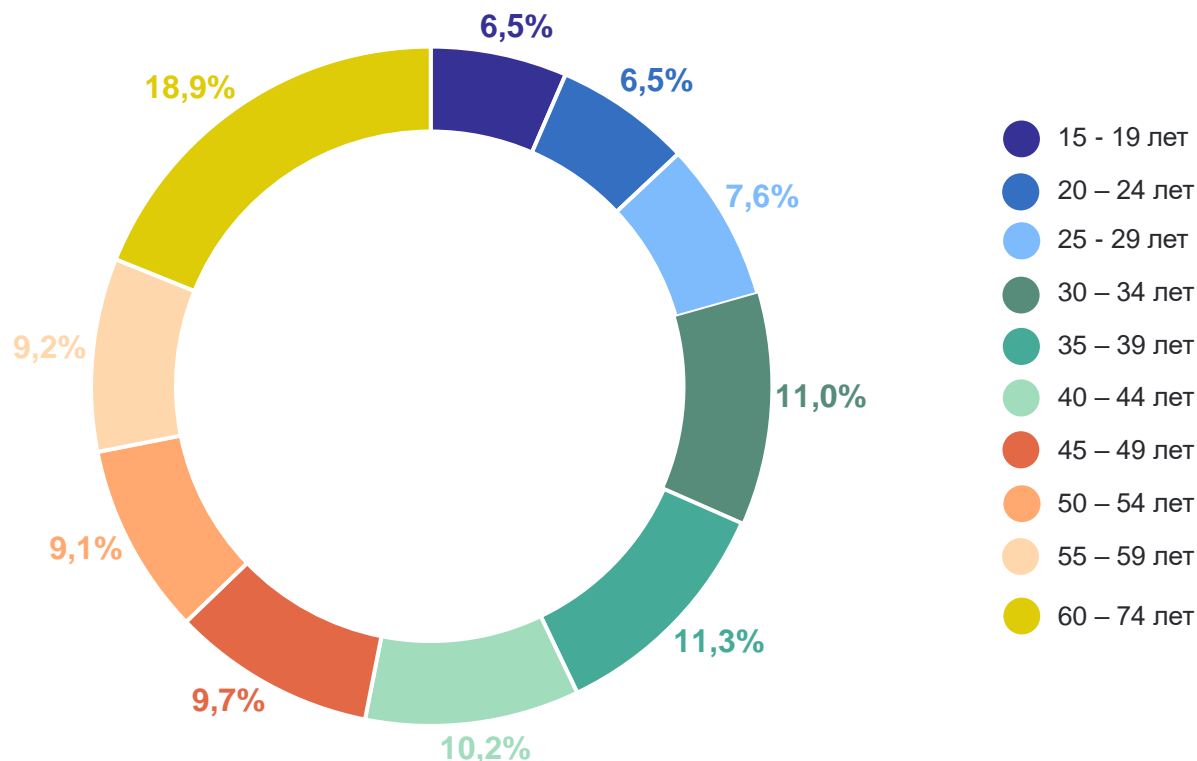
31,6%

в возрасте от 35 до 59 лет

49,5%

в возрасте от 60 до 74 лет

18,9%

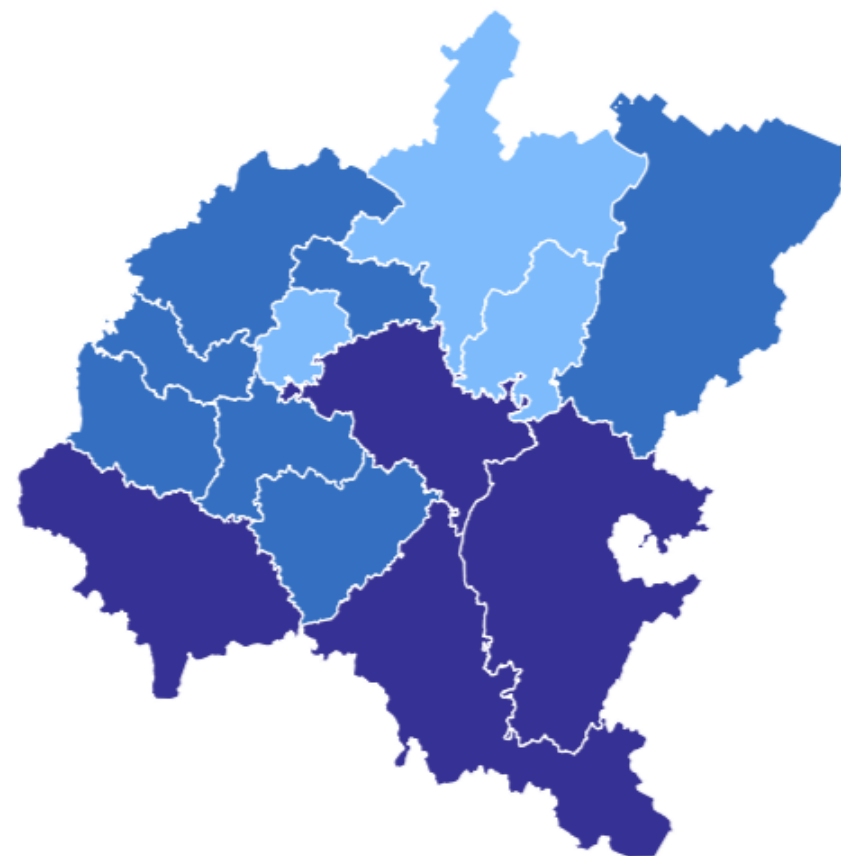


ИСПОЛЬЗОВАНИЕ НАСЕЛЕНИЕМ СЕТИ ИНТЕРНЕТ В ПРИВОЛЖСКОМ ФЕДЕРАЛЬНОМ ОКРУГЕ РФ

САРАТОВСТАТ

2023 г., в % от общей численности населения в возрасте 15-74 лет

Рейтинг регионов



85,0-90,0

90,0-95,0

95,0-100,0

3

**Использование населением сети
Интернет для заказов товаров и услуг**

ИСПОЛЬЗОВАНИЕ НАСЕЛЕНИЕМ СЕТИ ИНТЕРНЕТ ДЛЯ ЗАКАЗОВ ТОВАРОВ И УСЛУГ

в % от общей численности населения в возрасте 15-74 лет

САРАТОВСТАТ

2023 г.

Доля населения,
использовавшего сеть
Интернет для заказов
товаров и (или) услуг

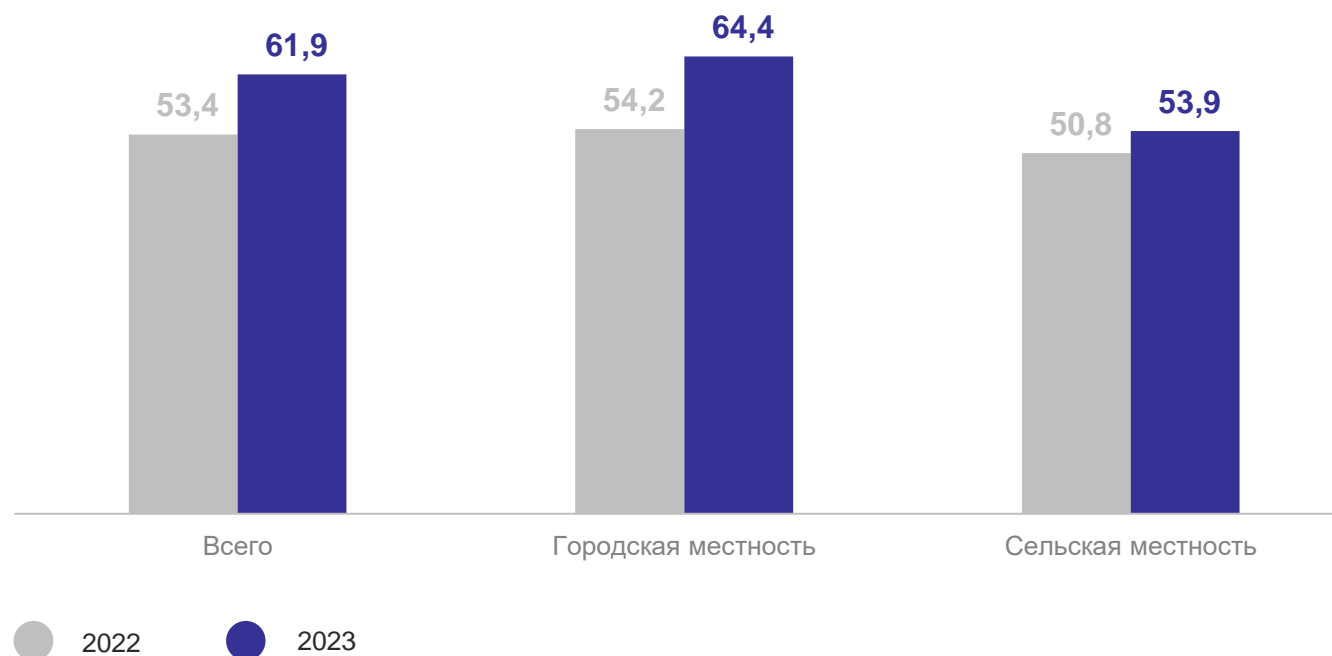
61,9%

Мужчины

57,9%

Женщины

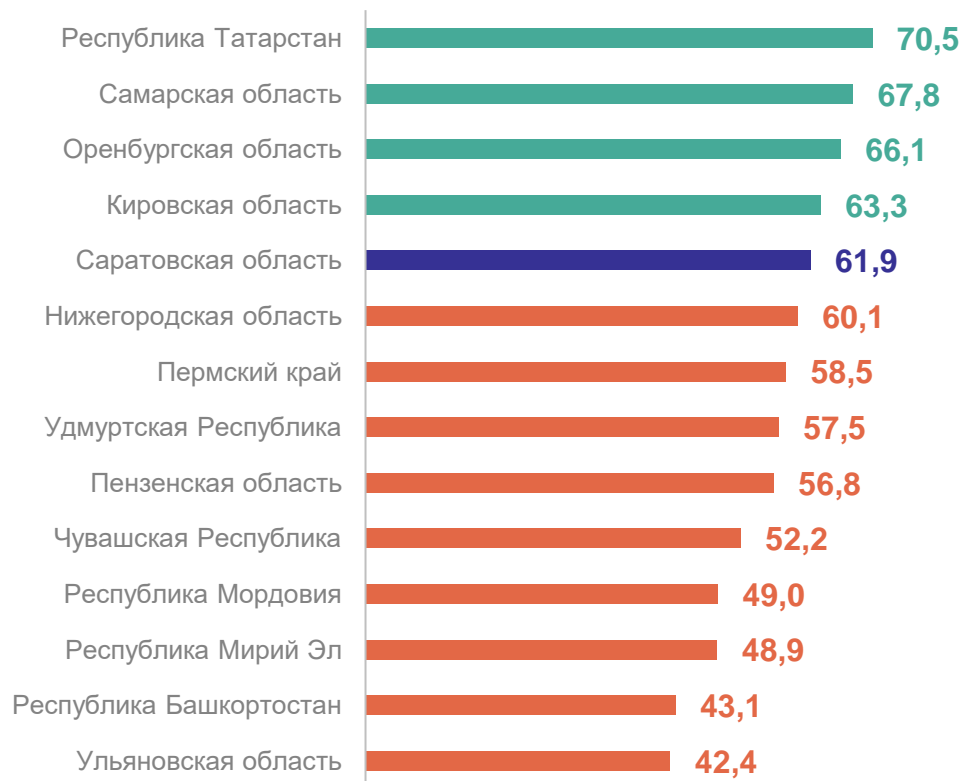
65,5%



ИСПОЛЬЗОВАНИЕ НАСЕЛЕНИЕМ СЕТИ ИНТЕРНЕТ ДЛЯ ЗАКАЗОВ ТОВАРОВ И УСЛУГ В ПРИВОЛЖСКОМ ФЕДЕРАЛЬНОМ ОКРУГЕ РФ

2023 г., в % от общей численности населения в возрасте 15-74 лет

Рейтинг регионов



● 40,0-50,0 ● 50,0-60,0 ● 60,0-75,0

4

**Использование населением сети
Интернет для получения
государственных и муниципальных услуг**

ИСПОЛЬЗОВАНИЕ НАСЕЛЕНИЕМ СЕТИ ИНТЕРНЕТ ДЛЯ ПОЛУЧЕНИЯ ГОСУДАРСТВЕННЫХ И МУНИЦИПАЛЬНЫХ УСЛУГ

в % от общей численности населения в возрасте 15-72 лет,
получившего государственные и муниципальные услуги

2023 г.

Доля населения,
использовавшего сеть Интернет
для получения государственных
и муниципальных услуг

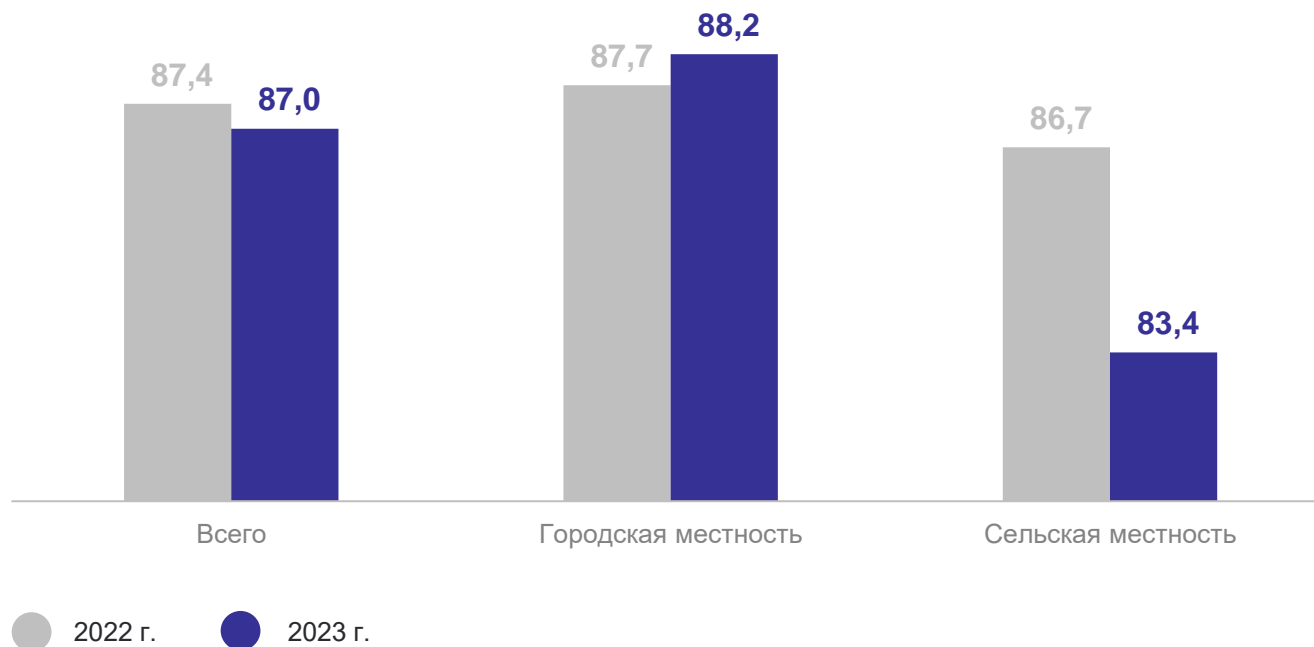
87,0%

Мужчины

89,0%

Женщины

85,3%



ИСПОЛЬЗОВАНИЕ НАСЕЛЕНИЕМ СЕТИ ИНТЕРНЕТ ДЛЯ ПОЛУЧЕНИЯ ГОСУДАРСТВЕННЫХ И МУНИЦИПАЛЬНЫХ УСЛУГ В ПРИВОЛЖСКОМ ФЕДЕРАЛЬНОМ ОКРУГЕ РФ

2023 г., в % от общей численности населения в возрасте 15-72 лет,
получившего государственные и муниципальные услуги

Рейтинг регионов

