



ФЕДЕРАЛЬНАЯ СЛУЖБА
ГОСУДАРСТВЕННОЙ СТАТИСТИКИ

Неполная занятость и движение работников организаций Саратовской области



за 2 квартал 2023 года



Территориальный орган Федеральной службы
государственной статистики
по Саратовской области

Неполная занятость и движение работников организаций

Саратовская область

за 2 квартал 2023 года

- 01 ЧИСЛЕННОСТЬ РАБОТНИКОВ СПИСОЧНОГО СОСТАВА
- 02 ЧИСЛЕННОСТЬ ПРИНЯТЫХ И ВЫБЫВШИХ РАБОТНИКОВ
- 03 ЧИСЛЕННОСТЬ ПРИНЯТЫХ РАБОТНИКОВ НА ДОПОЛНИТЕЛЬНО ВВЕДЕННЫЕ (СОЗДАННЫЕ) РАБОЧИЕ МЕСТА
- 04 ЧИСЛЕННОСТЬ ВЫБЫВШИХ РАБОТНИКОВ ПО ПРИЧИНАМ ВЫБЫТИЯ
- 05 ЧИСЛЕННОСТЬ ТРЕБУЕМЫХ РАБОТНИКОВ НА ВАКАНТНЫЕ РАБОЧИЕ МЕСТА

* Ежеквартальные данные оперативной статистики по организациям, не относящимся к субъектам малого предпринимательства, средняя численность работников которых за предыдущий год превышает 15 человек





ЧИСЛЕННОСТЬ РАБОТНИКОВ СПИСОЧНОГО СОСТАВА

2 КВАРТАЛ 2023 ГОДА, ЧЕЛОВЕК

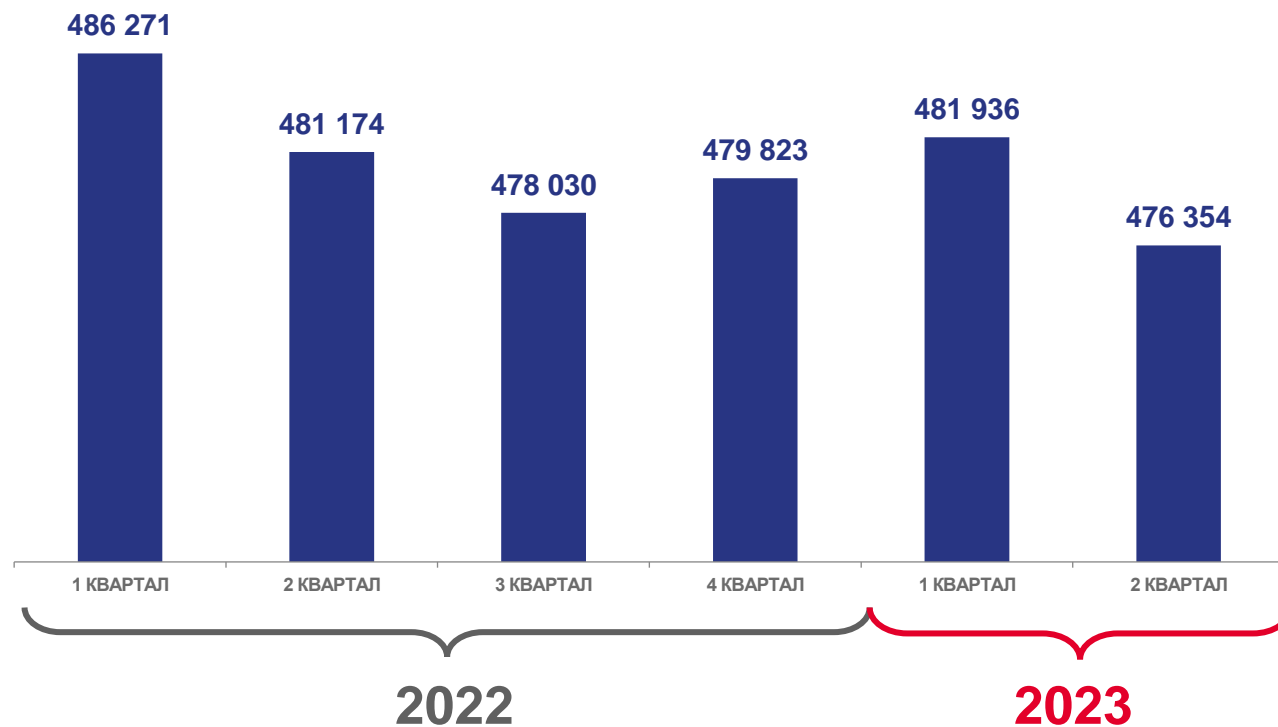
Численность работников
списочного состава

2 квартал 2023 года

476 354 человека

в % к 1 кварталу 2023 года

98,8%



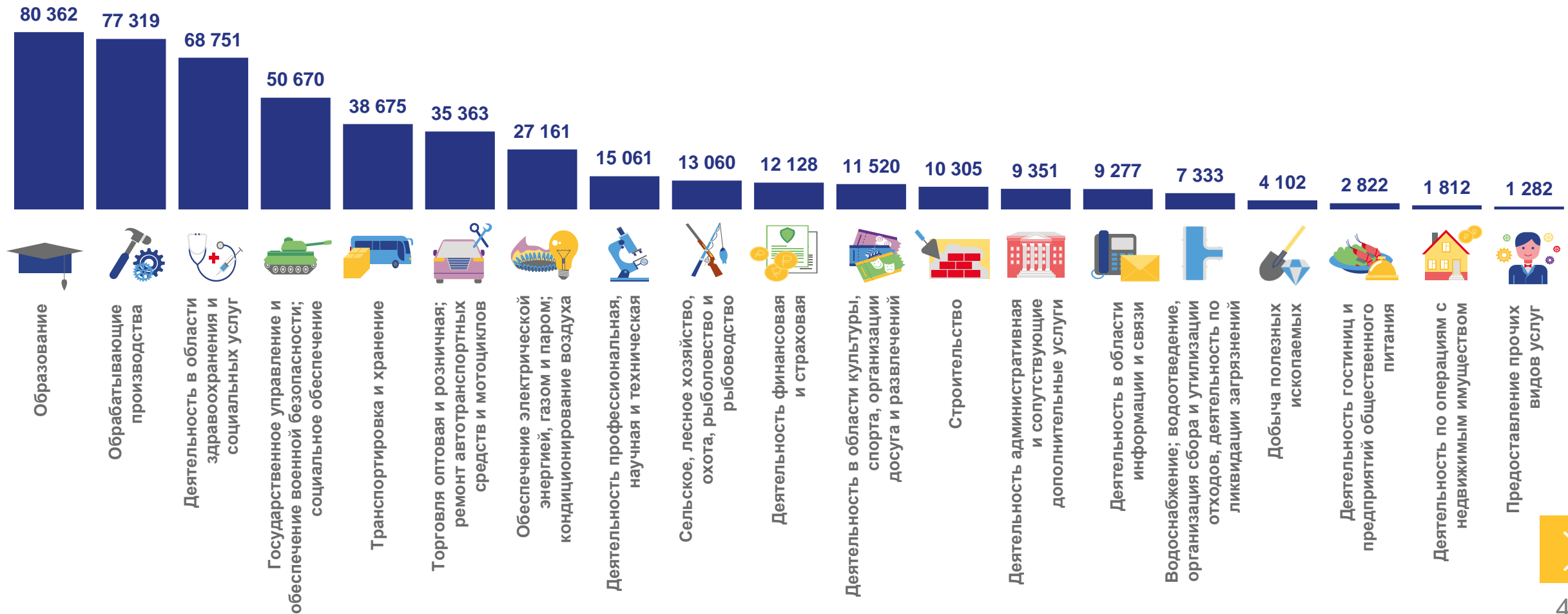
Численность работников списочного состава





ЧИСЛЕННОСТЬ РАБОТНИКОВ СПИСОЧНОГО СОСТАВА ПО ВИДАМ ЭКОНОМИЧЕСКОЙ ДЕЯТЕЛЬНОСТИ

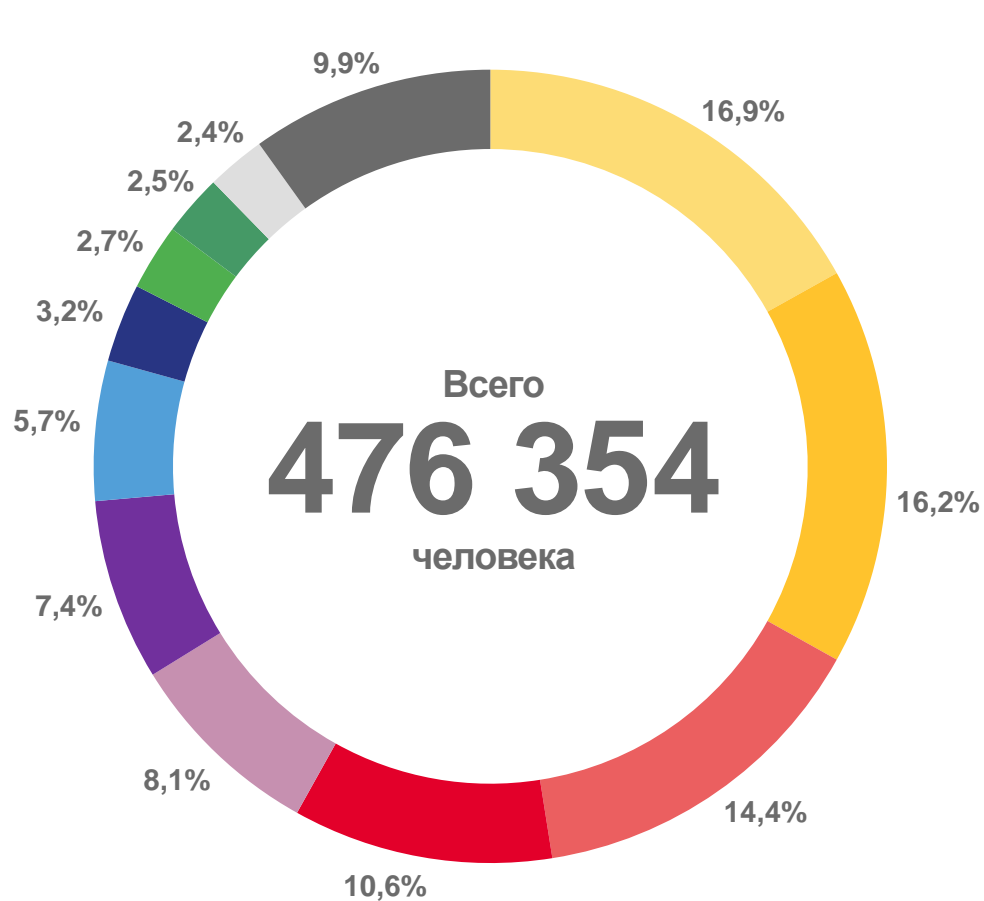
2 КВАРТАЛ 2023 ГОДА, ЧЕЛОВЕК





СТРУКТУРА ЧИСЛЕННОСТИ РАБОТНИКОВ СПИСОЧНОГО СОСТАВА

2 КВАРТАЛ 2023 ГОДА, ПО ВИДАМ ЭКОНОМИЧЕСКОЙ ДЕЯТЕЛЬНОСТИ, %



- Образование
- Обрабатывающие производства
- Деятельность в области здравоохранения и социальных услуг
- Государственное управление и обеспечение военной безопасности; социальное обеспечение
- Транспортировка и хранение
- Торговля оптовая и розничная; ремонт автотранспортных средств и мотоциклов
- Обеспечение электрической энергией, газом и паром; кондиционирование воздуха
- Деятельность профессиональная, научная и техническая
- Сельское, лесное хозяйство, охота, рыболовство и рыбоводство
- Деятельность финансовая и страховая
- Деятельность в области культуры, спорта, организации досуга и развлечений
- Прочие



ЧИСЛЕННОСТЬ ПРИНЯТЫХ И ВЫБЫВШИХ РАБОТНИКОВ

2 КВАРТАЛ 2023 ГОДА, ЧЕЛОВЕК

Численность принятых работников

2 квартал 2023 года

34 421 человек

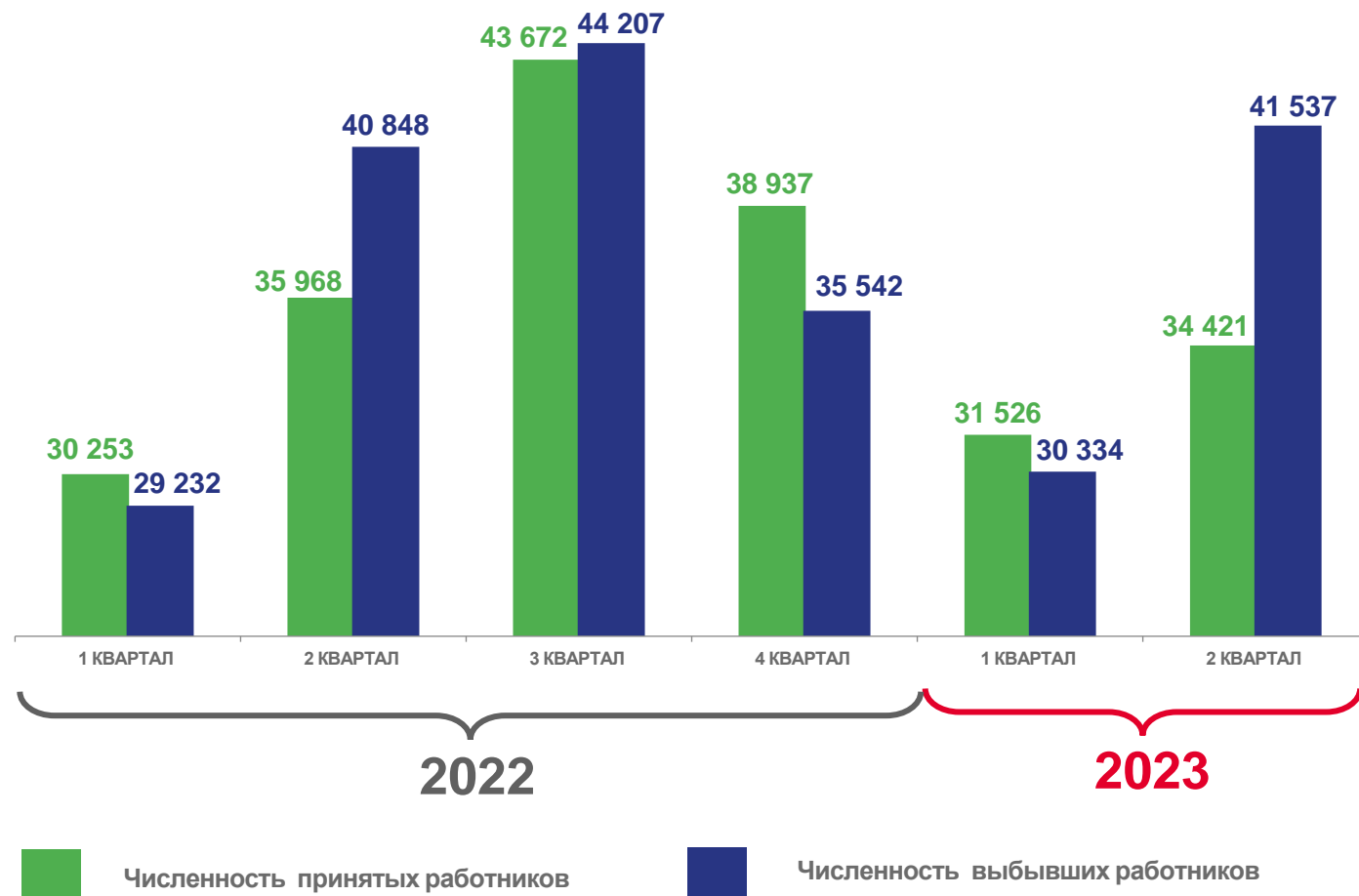
из них: на дополнительно введенные
(созданные) рабочие места

2 513 человек

Численность выбывших работников

2 квартал 2023 года

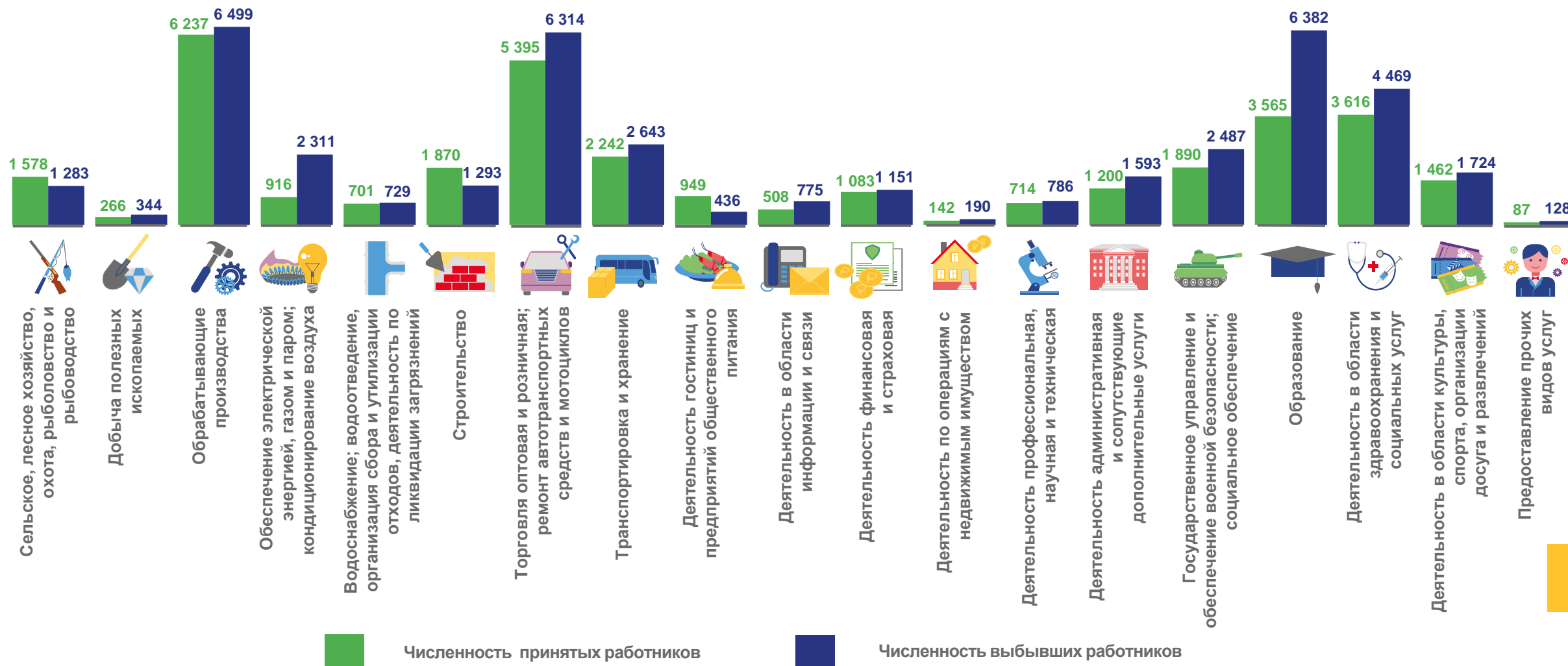
41 537 человек





ЧИСЛЕННОСТЬ ПРИНЯТЫХ И ВЫБЫВШИХ РАБОТНИКОВ ПО ВИДАМ ЭКОНОМИЧЕСКОЙ ДЕЯТЕЛЬНОСТИ

2 КВАРТАЛ 2023 ГОДА, ЧЕЛОВЕК





ЧИСЛЕННОСТЬ ПРИНЯТЫХ РАБОТНИКОВ НА ДОПОЛНИТЕЛЬНО ВВЕДЕННЫЕ (СОЗДАННЫЕ) РАБОЧИЕ МЕСТА

2 КВАРТАЛ 2023 ГОДА, ЧЕЛОВЕК

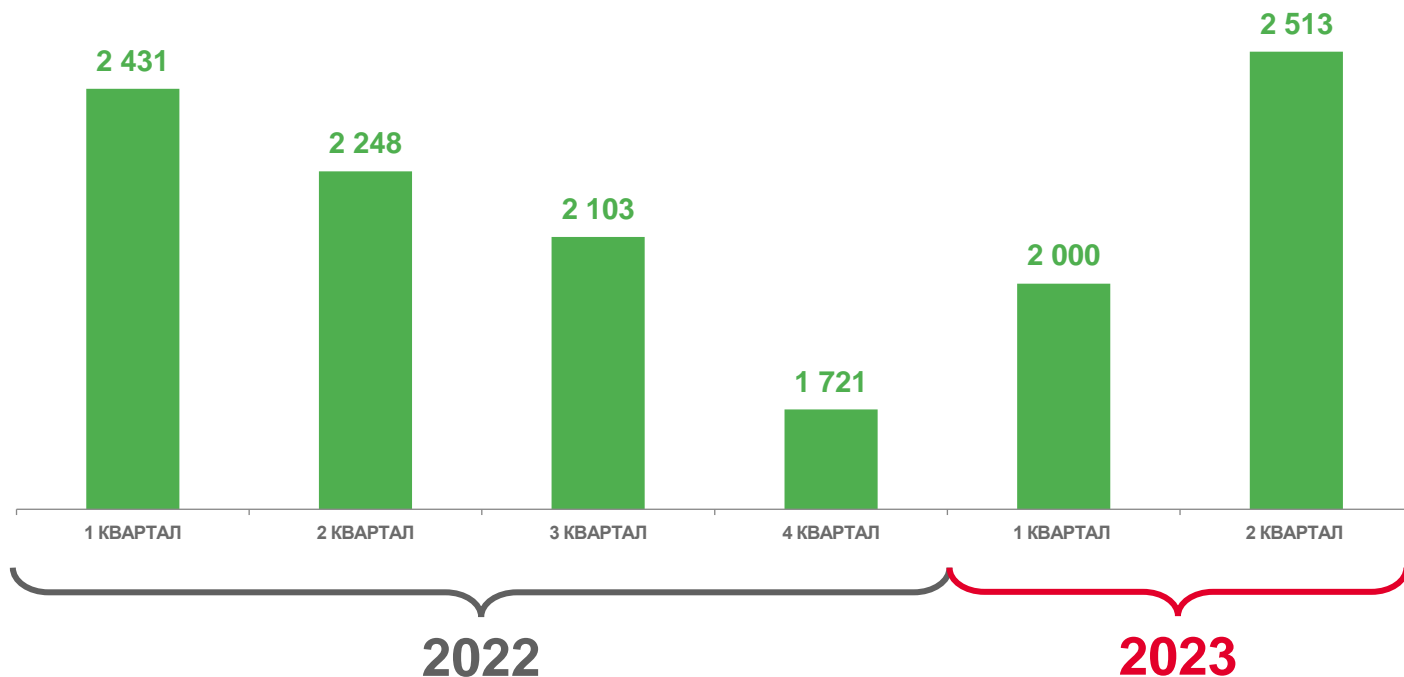
Численность принятых работников
на дополнительно введенные
(созданные) рабочие места

2 квартал 2023 года

2 513 человек

в % к 1 кварталу 2023 года

125,7%



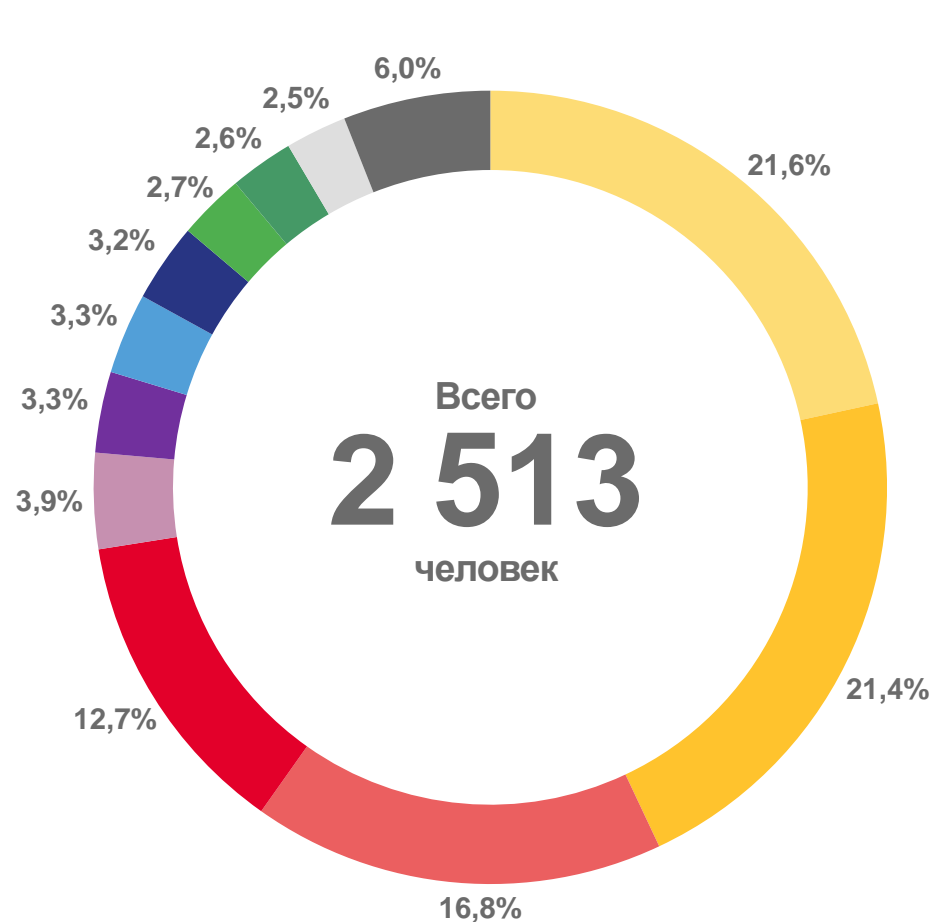
Численность принятых работников на дополнительно введенные (созданные) рабочие места





СТРУКТУРА ЧИСЛЕННОСТИ ПРИНЯТЫХ РАБОТНИКОВ НА ДОПОЛНИТЕЛЬНО ВВЕДЕННЫЕ (СОЗДАННЫЕ) РАБОЧИЕ МЕСТА

2 КВАРТАЛ 2023 ГОДА, ПО ВИДАМ ЭКОНОМИЧЕСКОЙ ДЕЯТЕЛЬНОСТИ, %



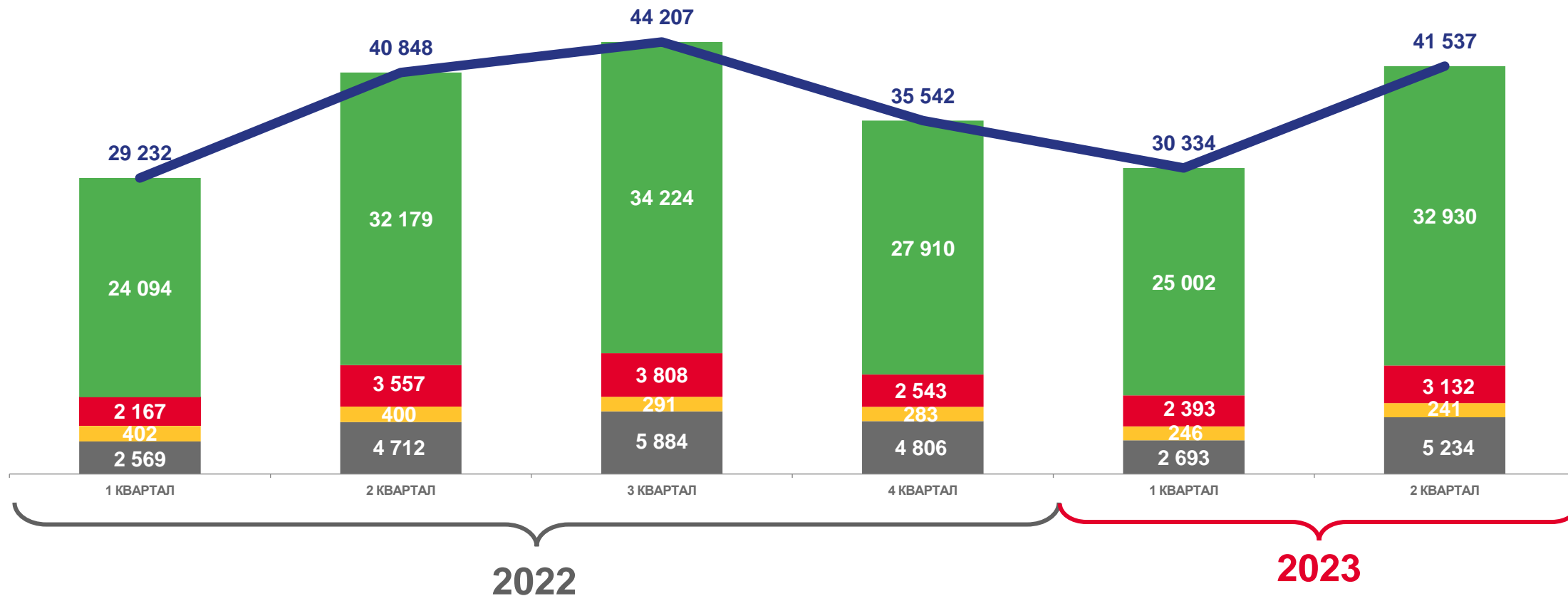
- Деятельность в области культуры, спорта, организации досуга и развлечений
- Торговля оптовая и розничная; ремонт автотранспортных средств и мотоциклов
- Обработывающие производства
- Образование
- Строительство
- Транспортировка и хранение
- Сельское, лесное хозяйство, охота, рыболовство и рыбоводство
- Деятельность финансовая и страховая
- Обеспечение электрической энергией, газом и паром; кондиционирование воздуха
- Государственное управление и обеспечение военной безопасности; социальное обеспечение
- Деятельность профессиональная, научная и техническая
- Прочие





ЧИСЛЕННОСТЬ ВЫБЫВШИХ РАБОТНИКОВ ПО ПРИЧИНАМ ВЫБЫТИЯ

2 КВАРТАЛ 2023 ГОДА, ЧЕЛОВЕК



Численность выбывших работников



по собственному желанию



по соглашению сторон



в связи с сокращением численности



по другим причинам





ЧИСЛЕННОСТЬ ТРЕБУЕМЫХ РАБОТНИКОВ НА ВАКАНТНЫЕ РАБОЧИЕ МЕСТА

2 КВАРТАЛ 2023 ГОДА, ЧЕЛОВЕК

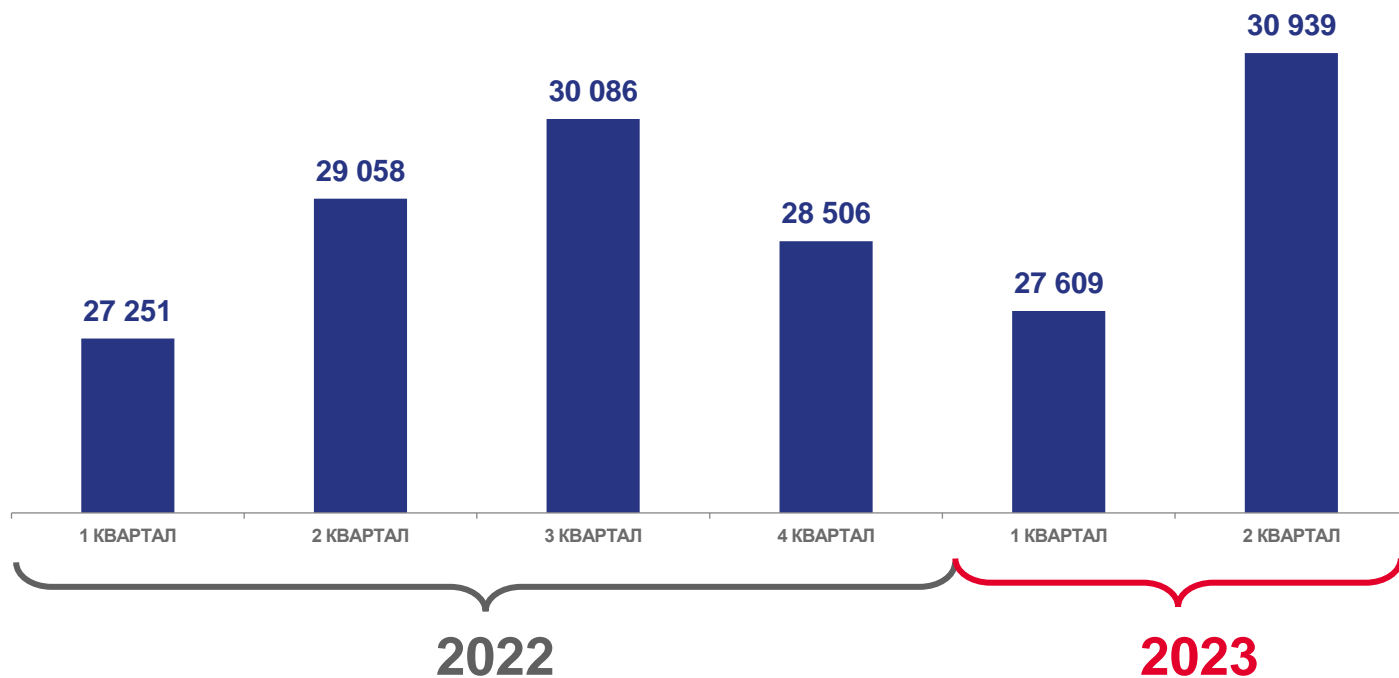
Численность требуемых работников
на вакантные рабочие места

2 квартал 2023 года

30 939 человек

в % к 1 кварталу 2023 года

112,1%



■ Численность требуемых работников на вакантные рабочие места





ЧИСЛЕННОСТЬ ТРЕБУЕМЫХ РАБОТНИКОВ НА ВАКАНТНЫЕ РАБОЧИЕ МЕСТА ПО ВИДАМ ЭКОНОМИЧЕСКОЙ ДЕЯТЕЛЬНОСТИ

2 КВАРТАЛ 2023 ГОДА, ЧЕЛОВЕК

