



ТЕРРИТОРИАЛЬНЫЙ ОРГАН ФЕДЕРАЛЬНОЙ
СЛУЖБЫ ГОСУДАРСТВЕННОЙ СТАТИСТИКИ
ПО САРАТОВСКОЙ ОБЛАСТИ

Основные показатели статистики оптовой торговли Саратовской области



за январь – июнь 2023 года



ТЕРРИТОРИАЛЬНЫЙ ОРГАН ФЕДЕРАЛЬНОЙ СЛУЖБЫ
ГОСУДАРСТВЕННОЙ СТАТИСТИКИ
ПО САРАТОВСКОЙ ОБЛАСТИ

Основные показатели статистики оптовой торговли

Саратовской области

за январь – июнь 2023 года

- 01 ОБОРОТ ОПТОВОЙ ТОРГОВЛИ
- 02 СТРУКТУРА ОБОРОТА ОПТОВОЙ ТОРГОВЛИ
ПО ВИДАМ ДЕЯТЕЛЬНОСТИ
- 03 ОБОРОТ ОПТОВОЙ ТОРГОВЛИ ОРГАНИЗАЦИЙ
ОПТОВОЙ ТОРГОВЛИ
- 04 ОПТОВАЯ ПРОДАЖА ОТДЕЛЬНЫХ ТОВАРОВ
ОРГАНИЗАЦИЯМИ ОПТОВОЙ ТОРГОВЛИ
- 05 ЗАПАСЫ ОТДЕЛЬНЫХ ТОВАРОВ
В ОРГАНИЗАЦИЯХ ОПТОВОЙ ТОРГОВЛИ





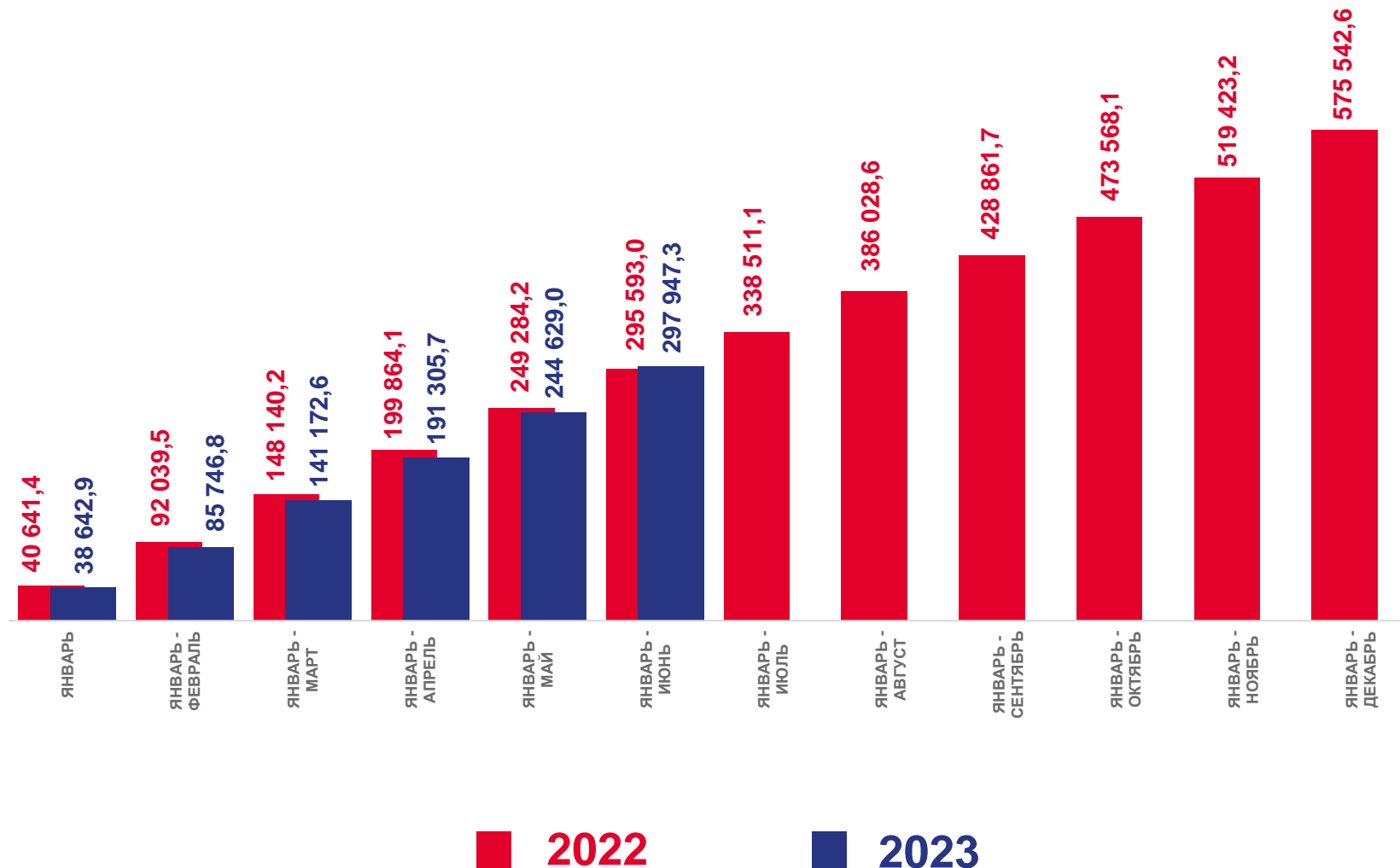
ОБОРОТ ОПТОВОЙ ТОРГОВЛИ САРАТОВСКОЙ ОБЛАСТИ

ЯНВАРЬ – ИЮНЬ 2023 ГОДА, МЛН РУБЛЕЙ

Оборот оптовой торговли,
млн руб.



297 947,3



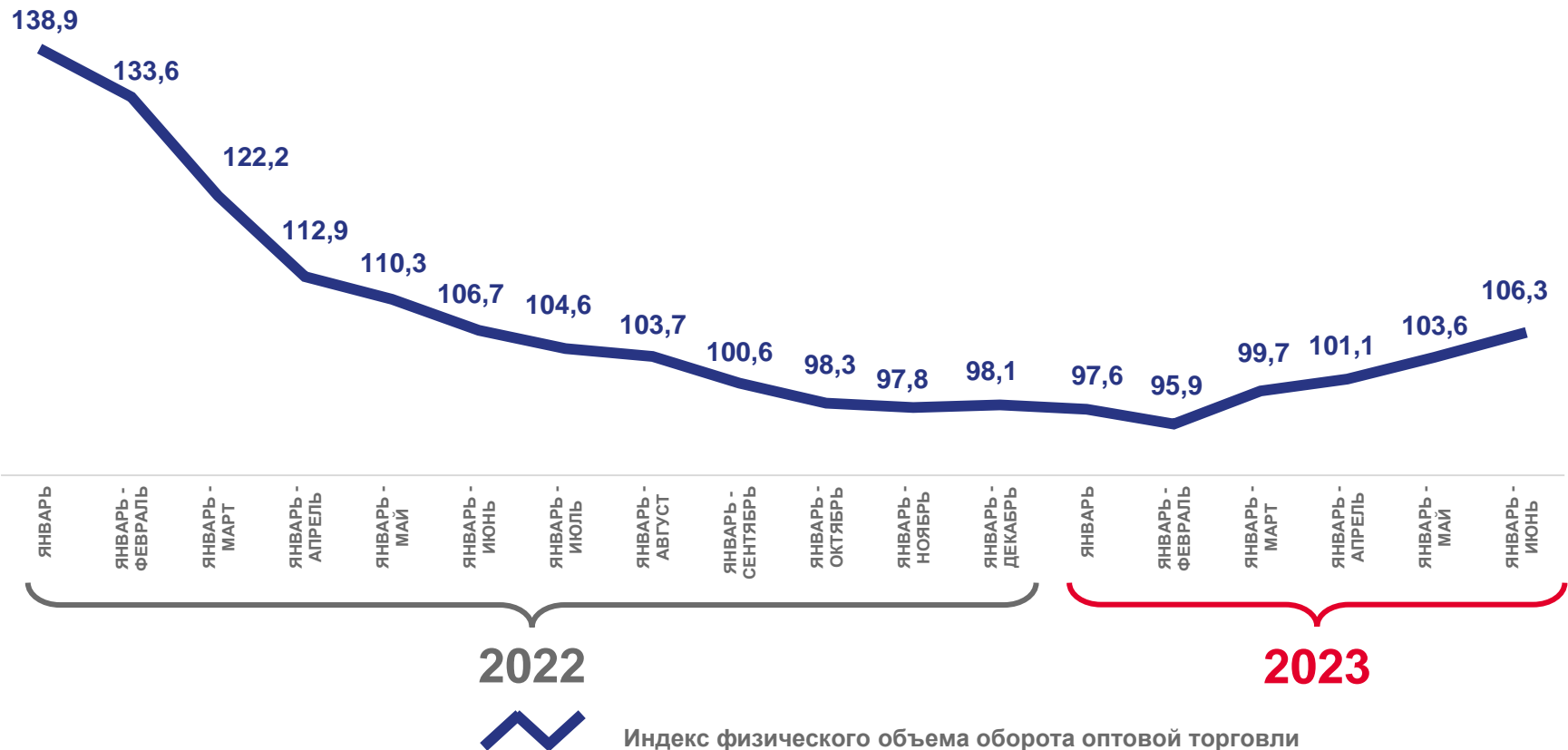


ИНДЕКС ФИЗИЧЕСКОГО ОБЪЕМА ОБОРОТА ОПТОВОЙ ТОРГОВЛИ САРАТОВСКОЙ ОБЛАСТИ

ЯНВАРЬ – ИЮНЬ 2023 ГОДА, В % К СООТВЕТСТВУЮЩЕМУ ПЕРИОДУ ПРЕДЫДУЩЕГО ГОДА

Индекс физического объема оборота оптовой торговли к соответствующему периоду предыдущего года

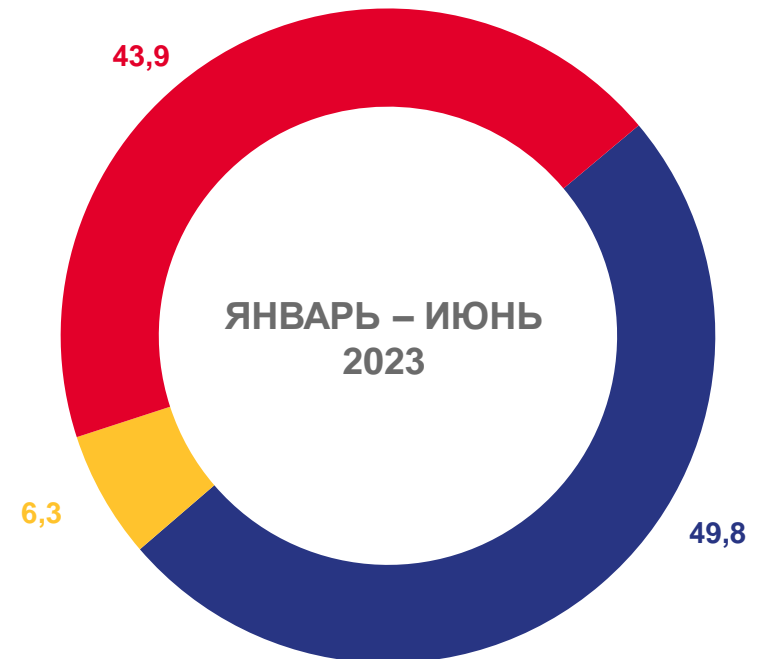
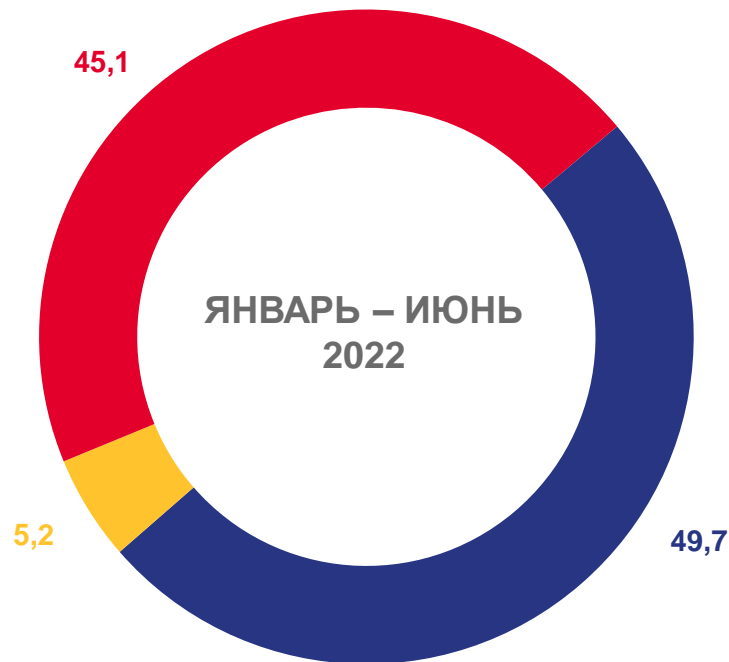
106,3%








СТРУКТУРА ОБОРОТА ОПТОВОЙ ТОРГОВЛИ САРАТОВСКОЙ ОБЛАСТИ ПО ТИПАМ ХОЗЯЙСТВУЮЩИХ СУБЪЕКТОВ

В % К ИТОГУ



-  Организации, не относящиеся к субъектам малого и среднего предпринимательства
-  Субъекты среднего предпринимательства

-  Субъекты малого предпринимательства (включая микропредприятия и индивидуальных предпринимателей)



СТРУКТУРА ОБОРОТА ОПТОВОЙ ТОРГОВЛИ САРАТОВСКОЙ ОБЛАСТИ ПО ВИДАМ ДЕЯТЕЛЬНОСТИ

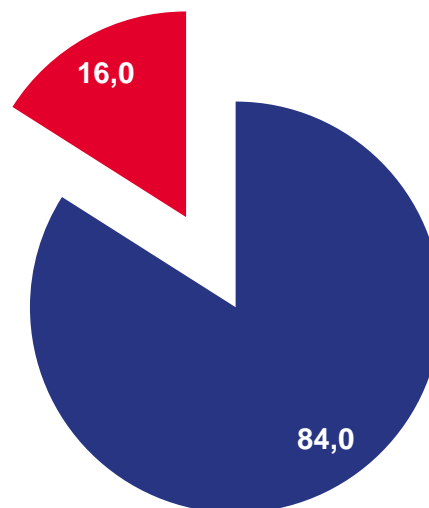
В % К ОБЩЕМУ ОБОРОТУ ОПТОВОЙ ТОРГОВЛИ

Оборот оптовой торговли включает данные как по организациям, для которых эта деятельность является основной, так и по организациям других видов деятельности

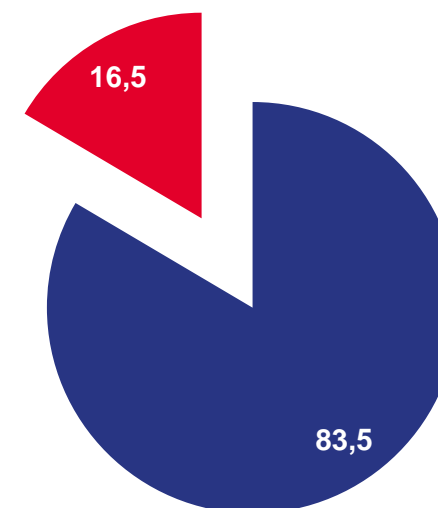
ОБЩИЙ ОБЪЕМ ОБОРОТА ОПТОВОЙ ТОРГОВЛИ

- Оборот оптовой торговли организаций оптовой торговли
- Оборот оптовой торговли организаций других видов деятельности

ЯНВАРЬ – ИЮНЬ
2022



ЯНВАРЬ – ИЮНЬ
2023



- По организациям и индивидуальным предпринимателям с основным видом экономической деятельности «Торговля оптовая, кроме оптовой торговли автотранспортными средствами и мотоциклами»
- По организациям других видов экономической деятельности



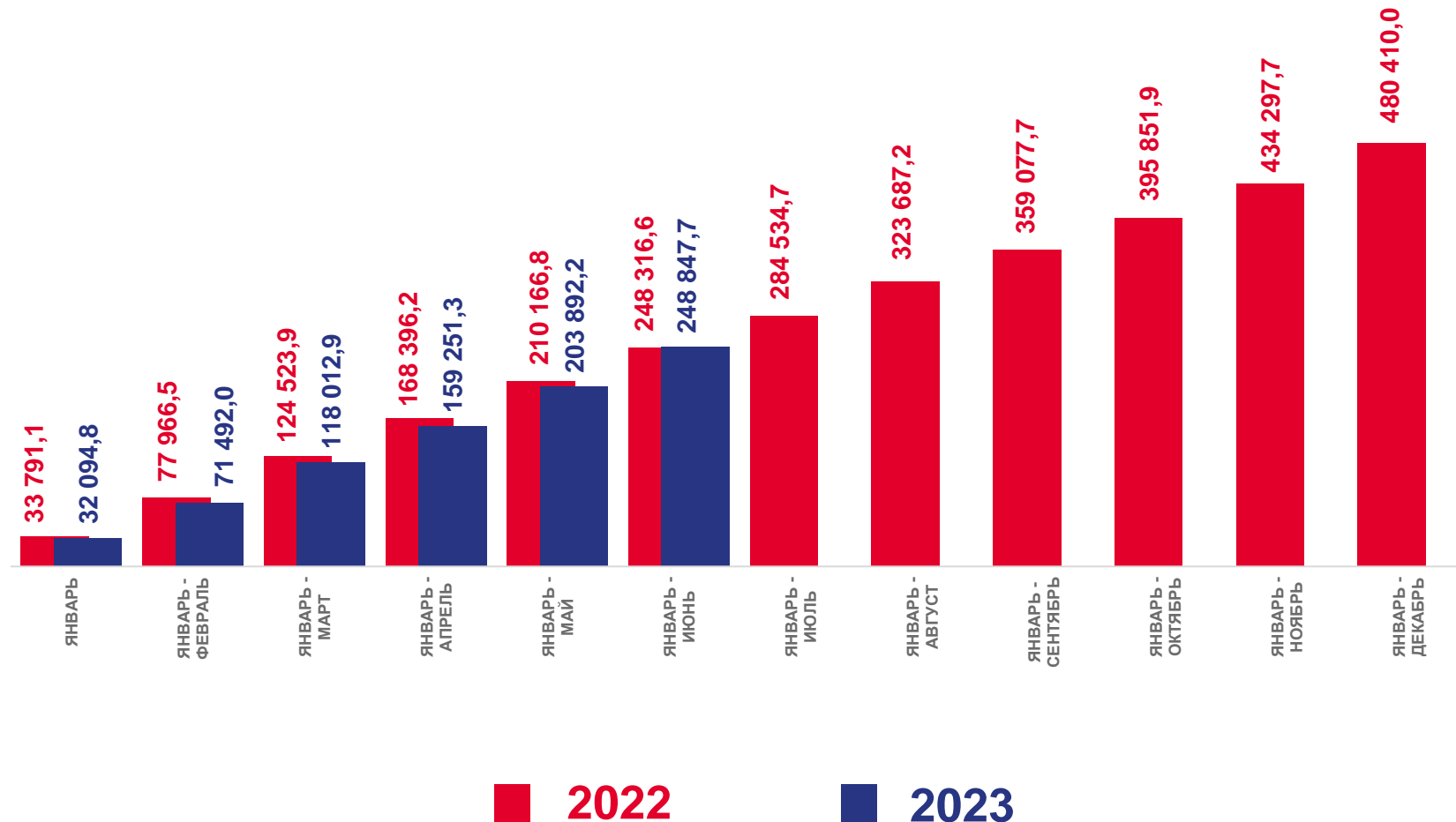
ОБОРОТ ОПТОВОЙ ТОРГОВЛИ ОРГАНИЗАЦИЙ ОПТОВОЙ ТОРГОВЛИ САРАТОВСКОЙ ОБЛАСТИ

ЯНВАРЬ – ИЮНЬ 2023 ГОДА, МЛН РУБЛЕЙ

Оборот оптовой торговли
организаций оптовой торговли,
млн руб.



248 847,7





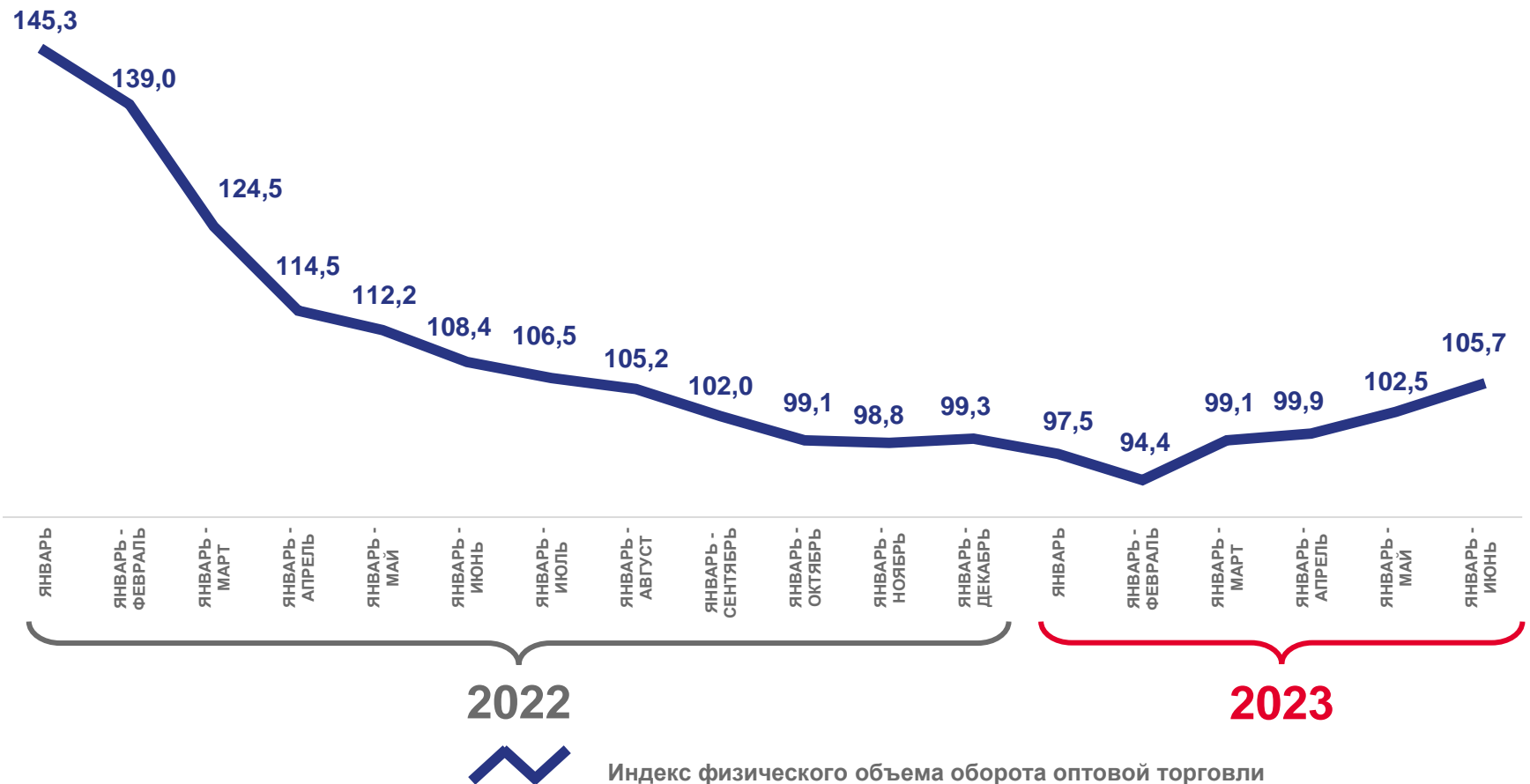
ИНДЕКС ФИЗИЧЕСКОГО ОБЪЕМА ОБОРОТА ОПТОВОЙ ТОРГОВЛИ ОРГАНИЗАЦИЙ ОПТОВОЙ ТОРГОВЛИ САРАТОВСКОЙ ОБЛАСТИ

ЯНВАРЬ – ИЮНЬ 2023 ГОДА, В % К СООТВЕТСТВУЮЩЕМУ ПЕРИОДУ ПРЕДЫДУЩЕГО ГОДА

Индекс физического объема
оборота оптовой торговли
организаций оптовой торговли
к соответствующему периоду
предыдущего года



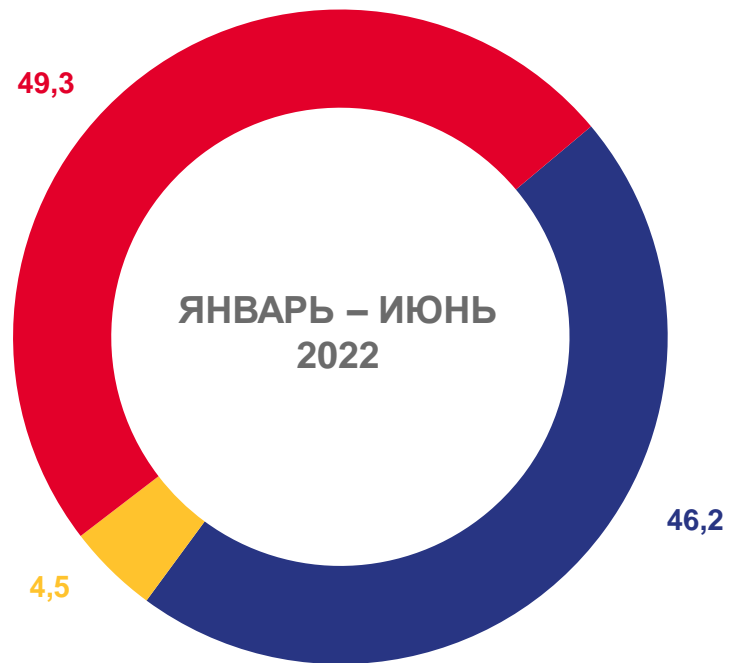
105,7%








СТРУКТУРА ОБОРОТА ОПТОВОЙ ТОРГОВЛИ ОРГАНИЗАЦИЙ ОПТОВОЙ ТОРГОВЛИ САРАТОВСКОЙ ОБЛАСТИ ПО ТИПАМ ХОЗЯЙСТВУЮЩИХ СУБЪЕКТОВ

В % К ИТОГУ



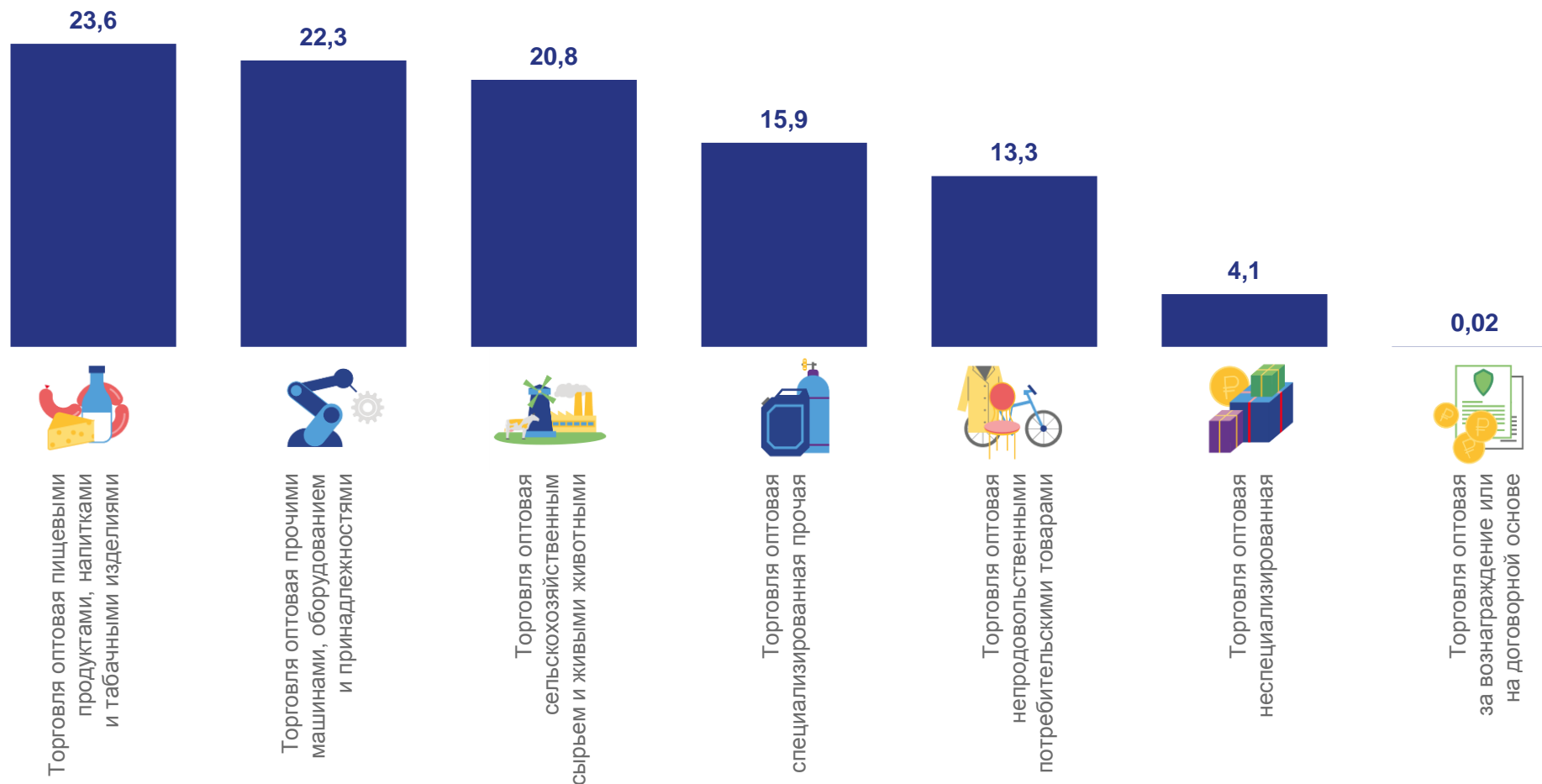
-  Организации, не относящиеся к субъектам малого и среднего предпринимательства
-  Субъекты среднего предпринимательства

-  Субъекты малого предпринимательства (включая микропредприятия и индивидуальных предпринимателей)



СТРУКТУРА ОБОРОТА ОПТОВОЙ ТОРГОВЛИ ОРГАНИЗАЦИЙ ОПТОВОЙ ТОРГОВЛИ САРАТОВСКОЙ ОБЛАСТИ ПО ВИДАМ ДЕЯТЕЛЬНОСТИ*

ИЮНЬ 2023 ГОДА, В % К ОБОРОТУ ОПТОВОЙ ТОРГОВЛИ ОРГАНИЗАЦИЙ ОПТОВОЙ ТОРГОВЛИ



* Без субъектов малого предпринимательства и организаций со средней численностью работников до 15 человек, не являющихся субъектами малого предпринимательства.



ОПТОВАЯ ПРОДАЖА ОТДЕЛЬНЫХ ТОВАРОВ ОРГАНИЗАЦИЯМИ ОПТОВОЙ ТОРГОВЛИ САРАТОВСКОЙ ОБЛАСТИ*

ЯНВАРЬ – ИЮНЬ 2023 ГОДА

НАИМЕНОВАНИЕ ТОВАРОВ		ЯНВАРЬ – ИЮНЬ 2023	В % К СООТВЕТСТВУЮЩЕМУ ПЕРИОДУ ПРЕДЫДУЩЕГО ГОДА
Молоко, кроме сырого		30 652,5 тонн	153,4% ↑
Мясо и мясо птицы, кроме субпродуктов		2 135,1 тонн	115,7% ↑
Кондитерские изделия		1 762,2 тонн	105,6% ↑
Рыба и продукты рыбные переработанные (без рыбных консервов)		842,7 тонн	133,7% ↑
Масло сливочное, пасты масляные, масло топленое		828,3 тонн	92,7% ↓
Хлеб и хлебобулочные изделия		689,4 тонн	112,1% ↑

* Без субъектов малого предпринимательства и организаций со средней численностью работников до 15 человек, не являющихся субъектами малого предпринимательства.



ЗАПАСЫ ОТДЕЛЬНЫХ ТОВАРОВ ОРГАНИЗАЦИЙ ОПТОВОЙ ТОРГОВЛИ САРАТОВСКОЙ ОБЛАСТИ*

НА КОНЕЦ ИЮНЯ 2023 ГОДА

НАИМЕНОВАНИЕ ТОВАРОВ		НА КОНЕЦ ИЮНЯ 2023	В % К СООТВЕТСТВУЮЩЕМУ МЕСЯЦУ ПРЕДЫДУЩЕГО ГОДА	
Кондитерские изделия		281,0 тонн	87,6%	↓
Молоко, кроме сырого		108,4 тонн	114,6%	↑
Мясо и мясо птицы, кроме субпродуктов		62,4 тонн	42,5%	↓
Рыба и продукты рыбные переработанные (без рыбных консервов)		60,6 тонн	92,5%	↓
Хлеб и хлебобулочные изделия		39,2 тонн	120,2%	↑
Масло сливочное, пасты масляные, масло топленое		32,9 тонн	117,4%	↑

* Без субъектов малого предпринимательства и организаций со средней численностью работников до 15 человек, не являющихся субъектами малого предпринимательства.