



ТЕРРИТОРИАЛЬНЫЙ ОРГАН ФЕДЕРАЛЬНОЙ
СЛУЖБЫ ГОСУДАРСТВЕННОЙ СТАТИСТИКИ
ПО САРАТОВСКОЙ ОБЛАСТИ

Основные показатели статистики оптовой торговли Саратовской области



за январь – июль 2023 года



ТЕРРИТОРИАЛЬНЫЙ ОРГАН ФЕДЕРАЛЬНОЙ СЛУЖБЫ
ГОСУДАРСТВЕННОЙ СТАТИСТИКИ
ПО САРАТОВСКОЙ ОБЛАСТИ

Основные показатели статистики оптовой торговли

Саратовской области

за январь – июль 2023 года

- 01 ОБОРОТ ОПТОВОЙ ТОРГОВЛИ
- 02 СТРУКТУРА ОБОРОТА ОПТОВОЙ ТОРГОВЛИ
ПО ВИДАМ ДЕЯТЕЛЬНОСТИ
- 03 ОБОРОТ ОПТОВОЙ ТОРГОВЛИ ОРГАНИЗАЦИЙ
ОПТОВОЙ ТОРГОВЛИ
- 04 ОПТОВАЯ ПРОДАЖА ОТДЕЛЬНЫХ ТОВАРОВ
ОРГАНИЗАЦИЯМИ ОПТОВОЙ ТОРГОВЛИ
- 05 ЗАПАСЫ ОТДЕЛЬНЫХ ТОВАРОВ
В ОРГАНИЗАЦИЯХ ОПТОВОЙ ТОРГОВЛИ





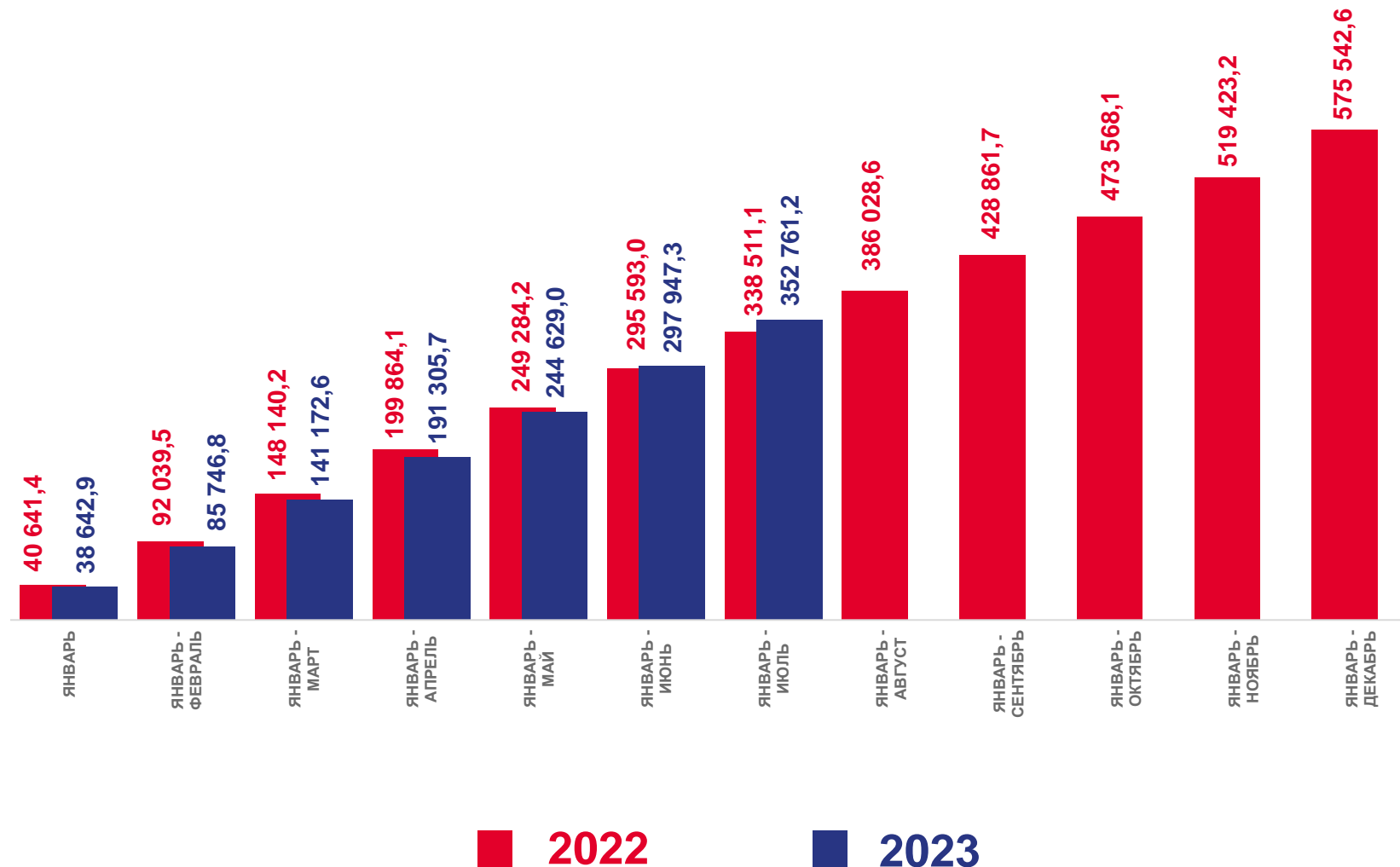
ОБОРОТ ОПТОВОЙ ТОРГОВЛИ САРАТОВСКОЙ ОБЛАСТИ

ЯНВАРЬ – ИЮЛЬ 2023 ГОДА, МЛН РУБЛЕЙ

Оборот оптовой торговли,
млн руб.



352 761,2



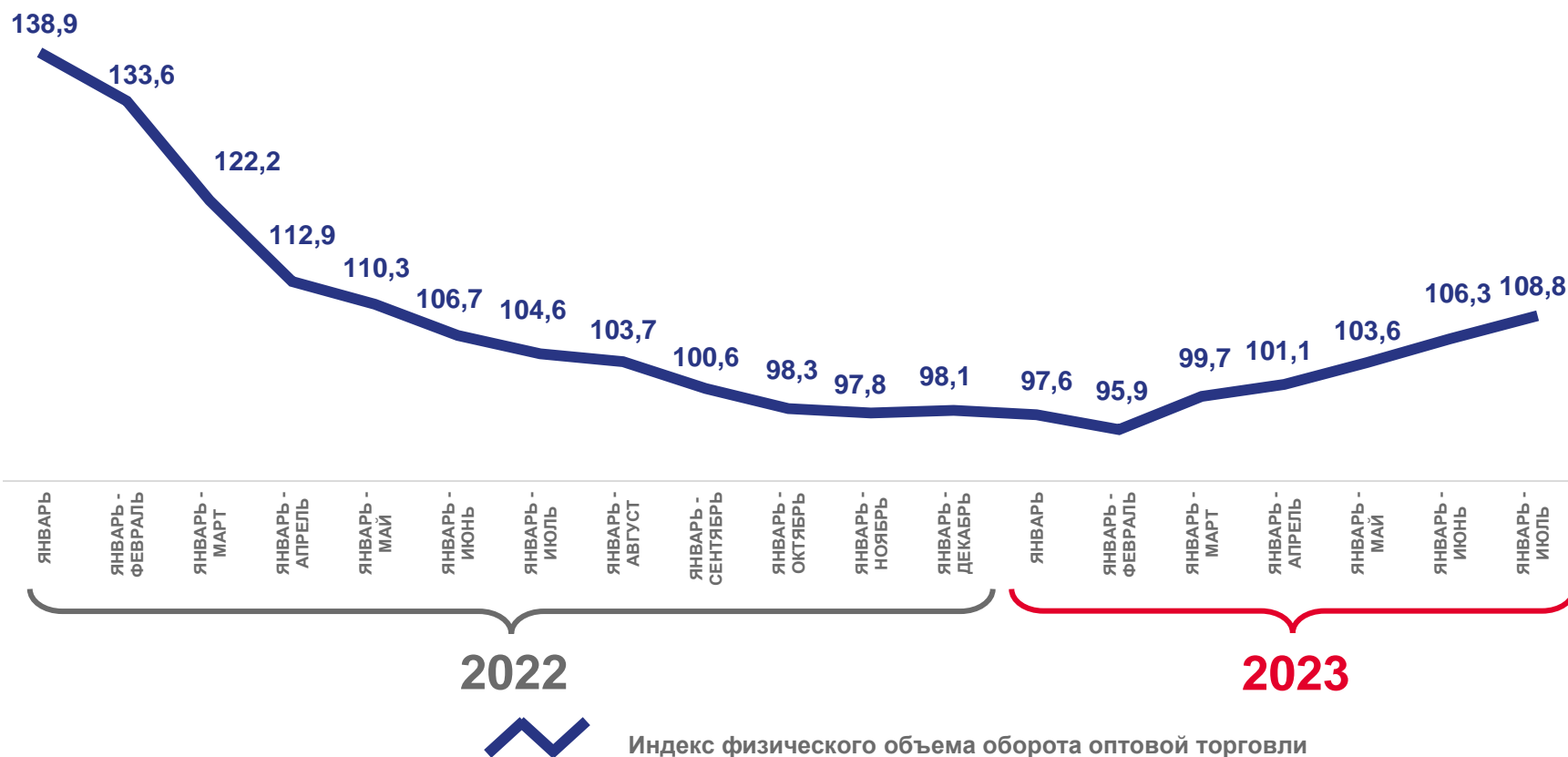


ИНДЕКС ФИЗИЧЕСКОГО ОБЪЕМА ОБОРОТА ОПТОВОЙ ТОРГОВЛИ САРАТОВСКОЙ ОБЛАСТИ

ЯНВАРЬ – ИЮЛЬ 2023 ГОДА, В % К СООТВЕТСТВУЮЩЕМУ ПЕРИОДУ ПРЕДЫДУЩЕГО ГОДА

Индекс физического объема оборота оптовой торговли к соответствующему периоду предыдущего года

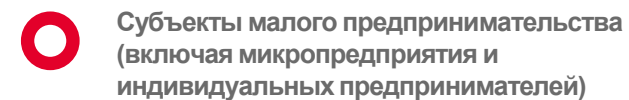
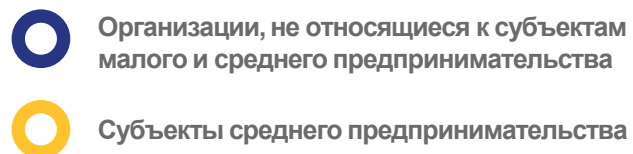
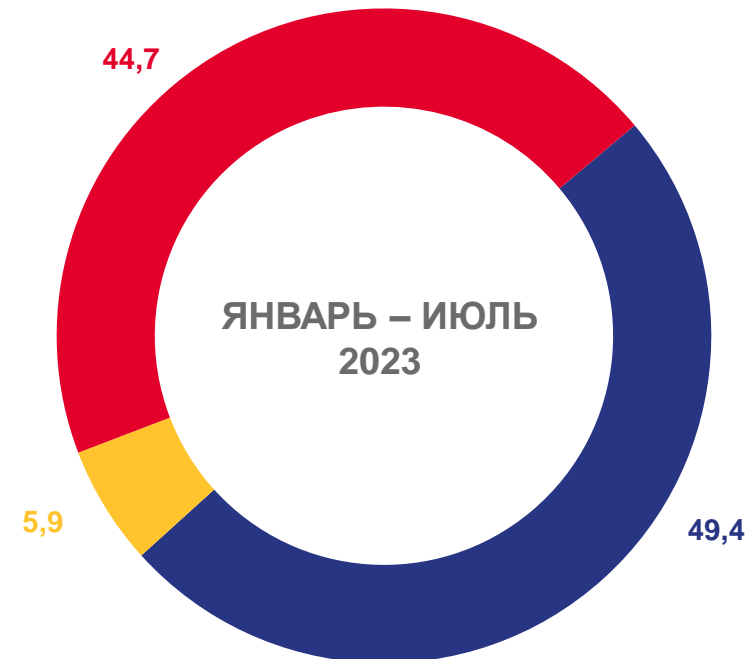
108,8%





СТРУКТУРА ОБОРОТА ОПТОВОЙ ТОРГОВЛИ САРАТОВСКОЙ ОБЛАСТИ ПО ТИПАМ ХОЗЯЙСТВУЮЩИХ СУБЪЕКТОВ

В % К ИТОГУ





СТРУКТУРА ОБОРОТА ОПТОВОЙ ТОРГОВЛИ САРАТОВСКОЙ ОБЛАСТИ ПО ВИДАМ ДЕЯТЕЛЬНОСТИ

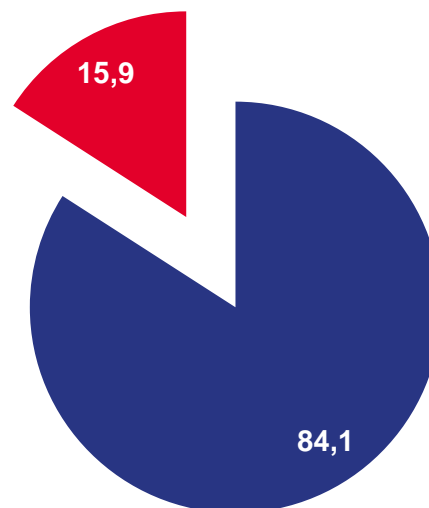
В % К ОБЩЕМУ ОБОРОТУ ОПТОВОЙ ТОРГОВЛИ

Оборот оптовой торговли включает данные как по организациям, для которых эта деятельность является основной, так и по организациям других видов деятельности

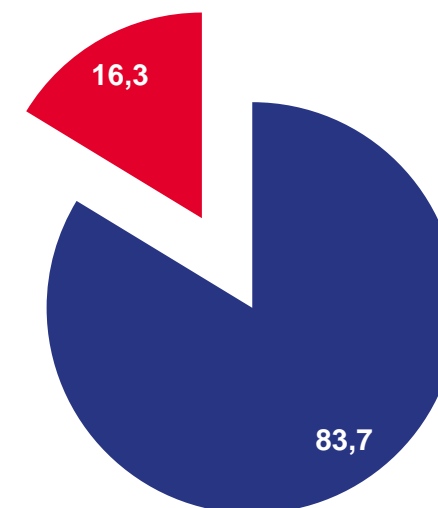
ОБЩИЙ ОБЪЕМ ОБОРОТА ОПТОВОЙ ТОРГОВЛИ

- Оборот оптовой торговли организаций оптовой торговли
- Оборот оптовой торговли организаций других видов деятельности

ЯНВАРЬ – ИЮЛЬ
2022



ЯНВАРЬ – ИЮЛЬ
2023



- По организациям и индивидуальным предпринимателям с основным видом экономической деятельности «Торговля оптовая, кроме оптовой торговли автотранспортными средствами и мотоциклами»
- По организациям других видов экономической деятельности



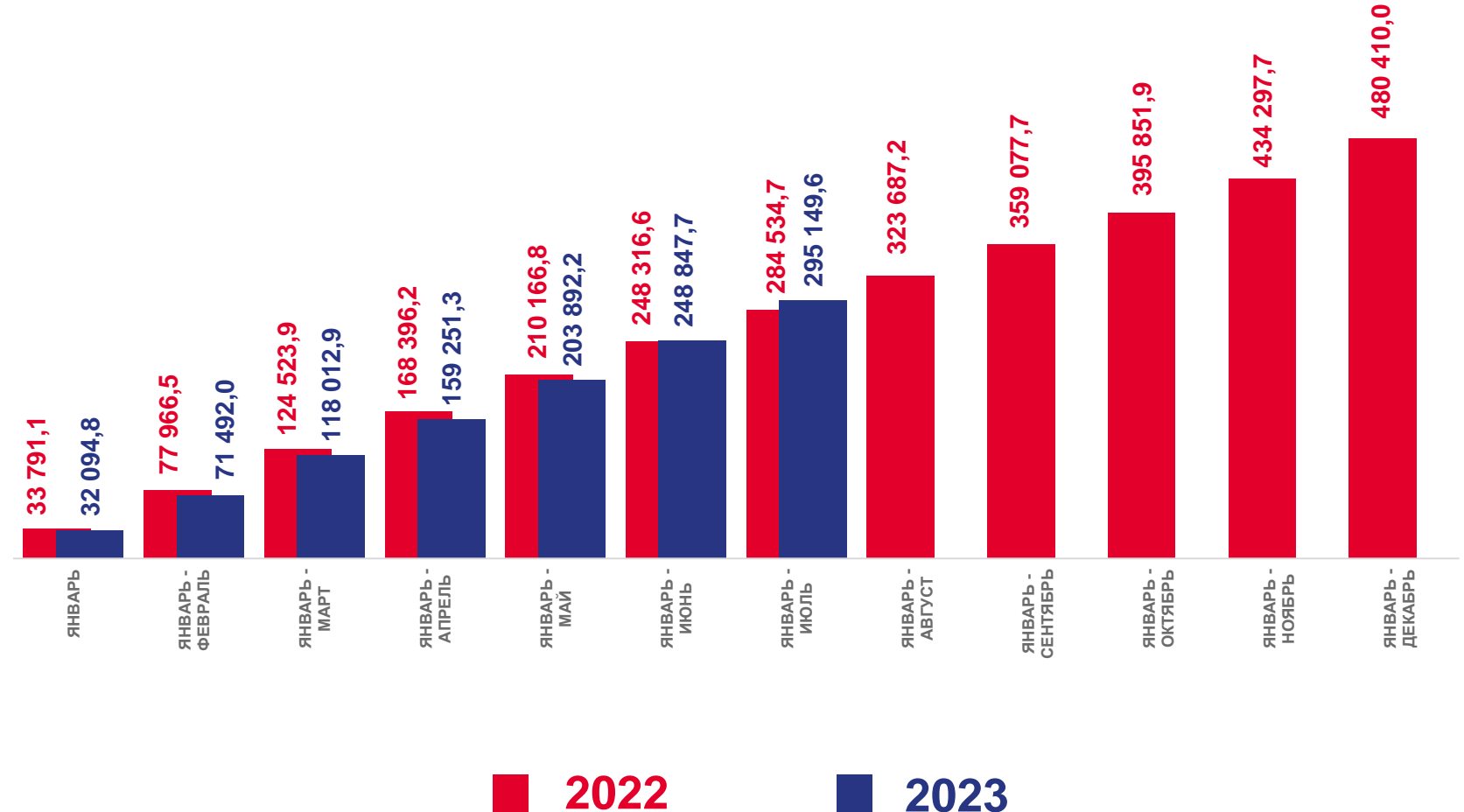
ОБОРОТ ОПТОВОЙ ТОРГОВЛИ ОРГАНИЗАЦИЙ ОПТОВОЙ ТОРГОВЛИ САРАТОВСКОЙ ОБЛАСТИ

ЯНВАРЬ – ИЮЛЬ 2023 ГОДА, МЛН РУБЛЕЙ

Оборот оптовой торговли
организаций оптовой торговли,
млн руб.



295 149,6





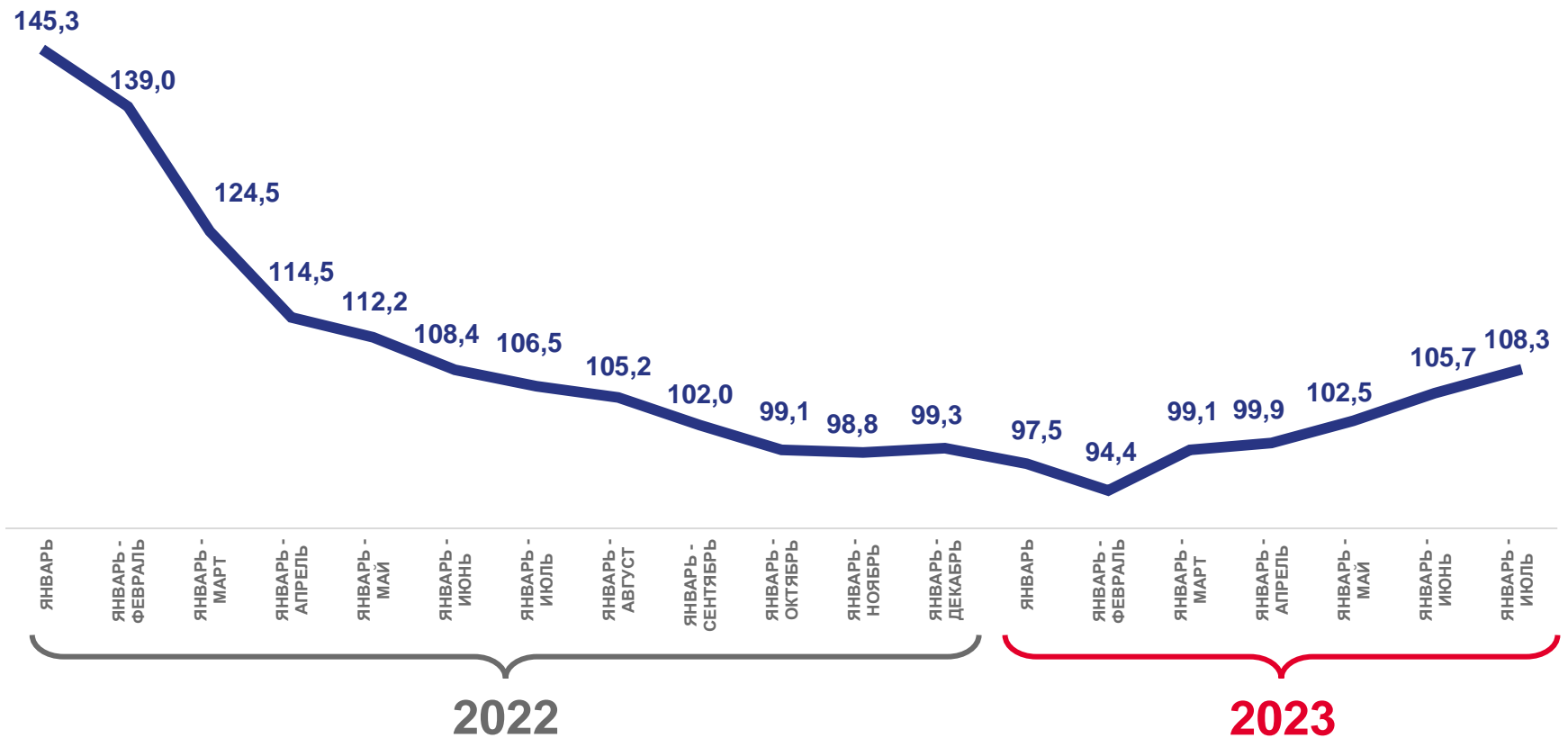
ИНДЕКС ФИЗИЧЕСКОГО ОБЪЕМА ОБОРОТА ОПТОВОЙ ТОРГОВЛИ ОРГАНИЗАЦИЙ ОПТОВОЙ ТОРГОВЛИ САРАТОВСКОЙ ОБЛАСТИ

ЯНВАРЬ – ИЮЛЬ 2023 ГОДА, В % К СООТВЕТСТВУЮЩЕМУ ПЕРИОДУ ПРЕДЫДУЩЕГО ГОДА

Индекс физического объема
оборота оптовой торговли
организаций оптовой торговли
к соответствующему периоду
предыдущего года



108,3%



2022

2023



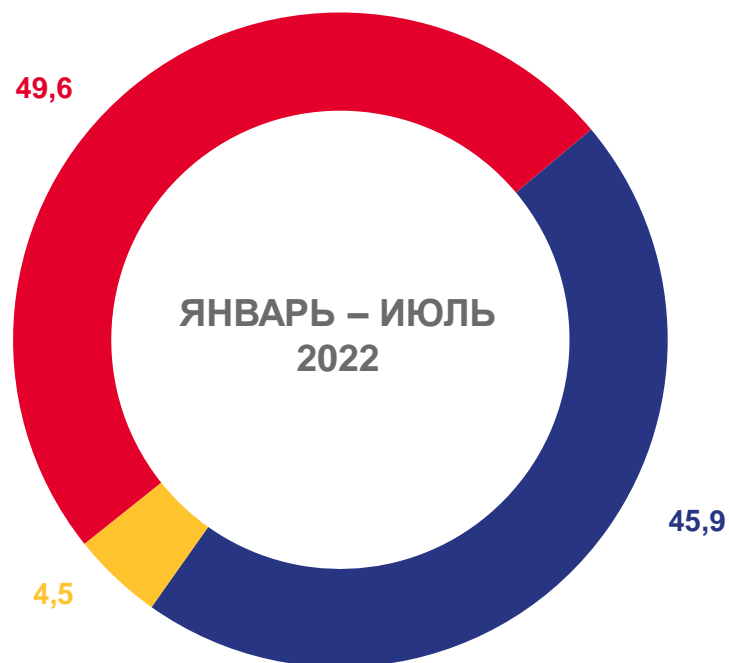
Индекс физического объема оборота оптовой торговли





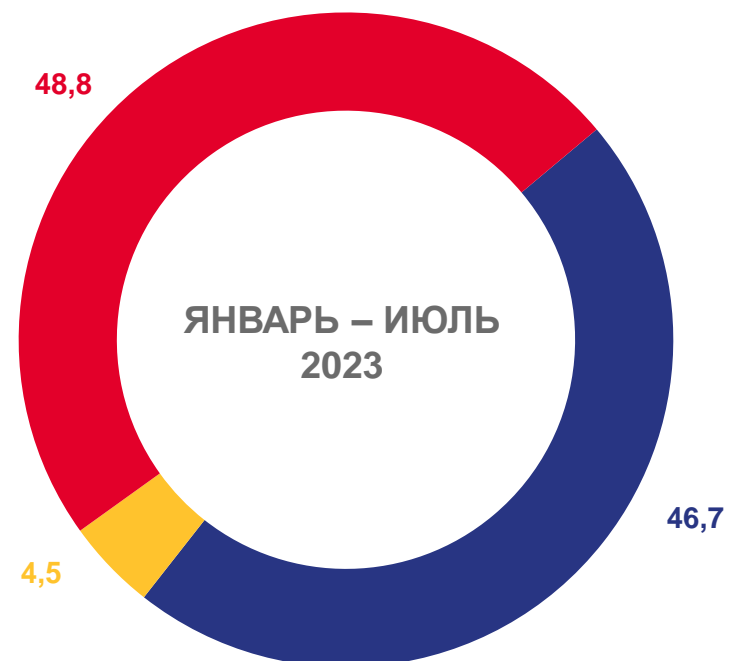



СТРУКТУРА ОБОРОТА ОПТОВОЙ ТОРГОВЛИ ОРГАНИЗАЦИЙ ОПТОВОЙ ТОРГОВЛИ САРАТОВСКОЙ ОБЛАСТИ ПО ТИПАМ ХОЗЯЙСТВУЮЩИХ СУБЪЕКТОВ

В % К ИТОГУ



-  Организации, не относящиеся к субъектам малого и среднего предпринимательства
-  Субъекты среднего предпринимательства

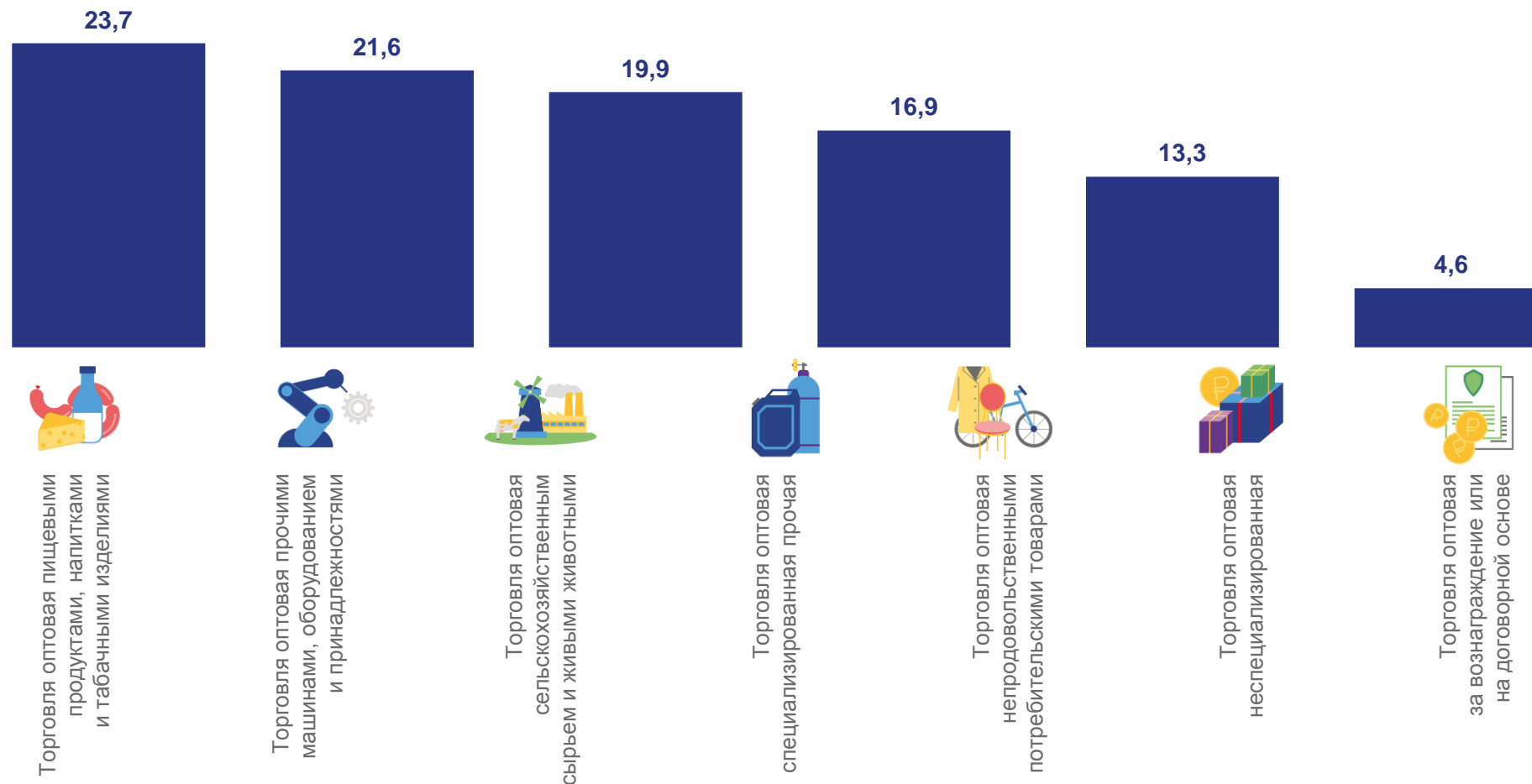


-  Субъекты малого предпринимательства (включая микропредприятия и индивидуальных предпринимателей)



ОБОРОТ ОПТОВОЙ ТОРГОВЛИ ОРГАНИЗАЦИЙ ОПТОВОЙ ТОРГОВЛИ САРАТОВСКОЙ ОБЛАСТИ ПО ВИДАМ ДЕЯТЕЛЬНОСТИ*

ИЮЛЬ 2023 ГОДА, В % К ОБОРОТУ ОПТОВОЙ ТОРГОВЛИ ОРГАНИЗАЦИЙ ОПТОВОЙ ТОРГОВЛИ



* Без субъектов малого предпринимательства и организаций со средней численностью работников до 15 человек, не являющихся субъектами малого предпринимательства.



ОПТОВАЯ ПРОДАЖА ОТДЕЛЬНЫХ ТОВАРОВ ОРГАНИЗАЦИЯМИ ОПТОВОЙ ТОРГОВЛИ САРАТОВСКОЙ ОБЛАСТИ*

ЯНВАРЬ – ИЮЛЬ 2023 ГОДА

НАИМЕНОВАНИЕ ТОВАРОВ		ЯНВАРЬ – ИЮЛЬ 2023	В % К СООТВЕТСТВУЮЩЕМУ ПЕРИОДУ ПРЕДЫДУЩЕГО ГОДА
Молоко, кроме сырого		35 457,5 тонн	148,0% ↑
Мясо и мясо птицы, кроме субпродуктов		2 293,5 тонн	102,8% ↑
Кондитерские изделия		1 990,1 тонн	103,1% ↑
Рыба и продукты рыбные переработанные (без рыбных консервов)		975,1 тонн	130,7% ↑
Масло сливочное, пасты масляные, масло топленое		970,2 тонн	97,1% ↓
Хлеб и хлебобулочные изделия		803,9 тонн	113,7% ↑

* Без субъектов малого предпринимательства и организаций со средней численностью работников до 15 человек, не являющихся субъектами малого предпринимательства.



ЗАПАСЫ ОТДЕЛЬНЫХ ТОВАРОВ ОРГАНИЗАЦИЙ ОПТОВОЙ ТОРГОВЛИ САРАТОВСКОЙ ОБЛАСТИ*

НА КОНЕЦ ИЮЛЯ 2023 ГОДА

НАИМЕНОВАНИЕ ТОВАРОВ		НА КОНЕЦ ИЮЛЯ 2023	В % К СООТВЕТСТВУЮЩЕМУ МЕСЯЦУ ПРЕДЫДУЩЕГО ГОДА
Кондитерские изделия		204,6 тонн	74,1% ↓
Молоко, кроме сырого		97,3 тонн	89,7% ↓
Мясо и мясо птицы, кроме субпродуктов		97,3 тонн	51,9% ↓
Рыба и продукты рыбные переработанные (без рыбных консервов)		53,4 тонн	104,7% ↑
Хлеб и хлебобулочные изделия		48,5 тонн	88,8% ↓
Масло сливочное, пасты масляные, масло топленое		25,2 тонн	75,1% ↓

* Без субъектов малого предпринимательства и организаций со средней численностью работников до 15 человек, не являющихся субъектами малого предпринимательства.