



ТЕРРИТОРИАЛЬНЫЙ ОРГАН ФЕДЕРАЛЬНОЙ
СЛУЖБЫ ГОСУДАРСТВЕННОЙ СТАТИСТИКИ
ПО САРАТОВСКОЙ ОБЛАСТИ

Основные показатели статистики оптовой торговли Саратовской области



за январь – август 2023 года



ТЕРРИТОРИАЛЬНЫЙ ОРГАН ФЕДЕРАЛЬНОЙ СЛУЖБЫ
ГОСУДАРСТВЕННОЙ СТАТИСТИКИ
ПО САРАТОВСКОЙ ОБЛАСТИ

Основные показатели статистики оптовой торговли

Саратовской области

за январь – август 2023 года

- 01 ОБОРОТ ОПТОВОЙ ТОРГОВЛИ
- 02 СТРУКТУРА ОБОРОТА ОПТОВОЙ ТОРГОВЛИ
ПО ВИДАМ ДЕЯТЕЛЬНОСТИ
- 03 ОБОРОТ ОПТОВОЙ ТОРГОВЛИ ОРГАНИЗАЦИЙ
ОПТОВОЙ ТОРГОВЛИ
- 04 ОПТОВАЯ ПРОДАЖА ОТДЕЛЬНЫХ ТОВАРОВ
ОРГАНИЗАЦИЯМИ ОПТОВОЙ ТОРГОВЛИ
- 05 ЗАПАСЫ ОТДЕЛЬНЫХ ТОВАРОВ
В ОРГАНИЗАЦИЯХ ОПТОВОЙ ТОРГОВЛИ





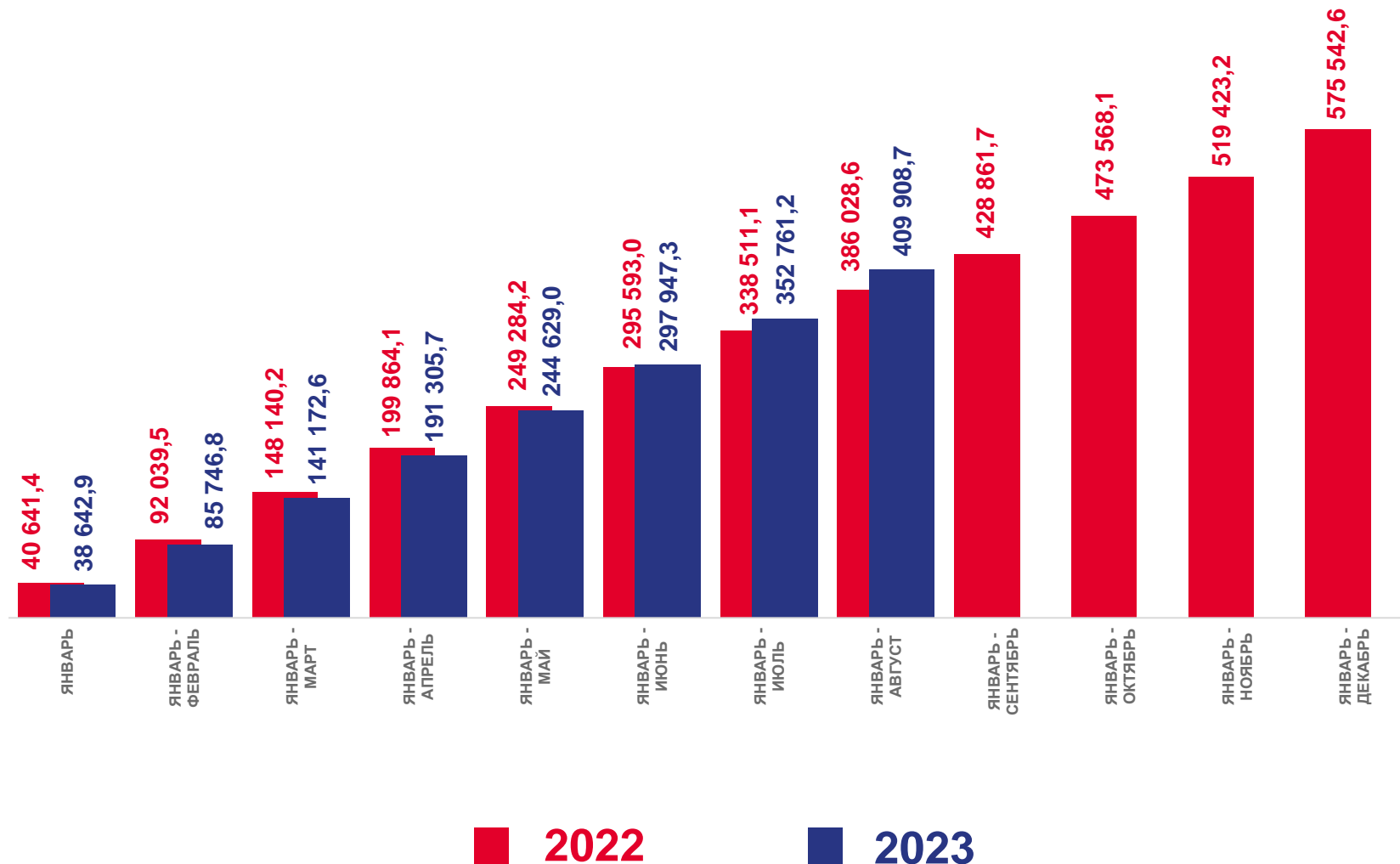
ОБОРОТ ОПТОВОЙ ТОРГОВЛИ САРАТОВСКОЙ ОБЛАСТИ

ЯНВАРЬ – АВГУСТ 2023 ГОДА, МЛН РУБЛЕЙ

Оборот оптовой торговли



409 908,7
млн руб.

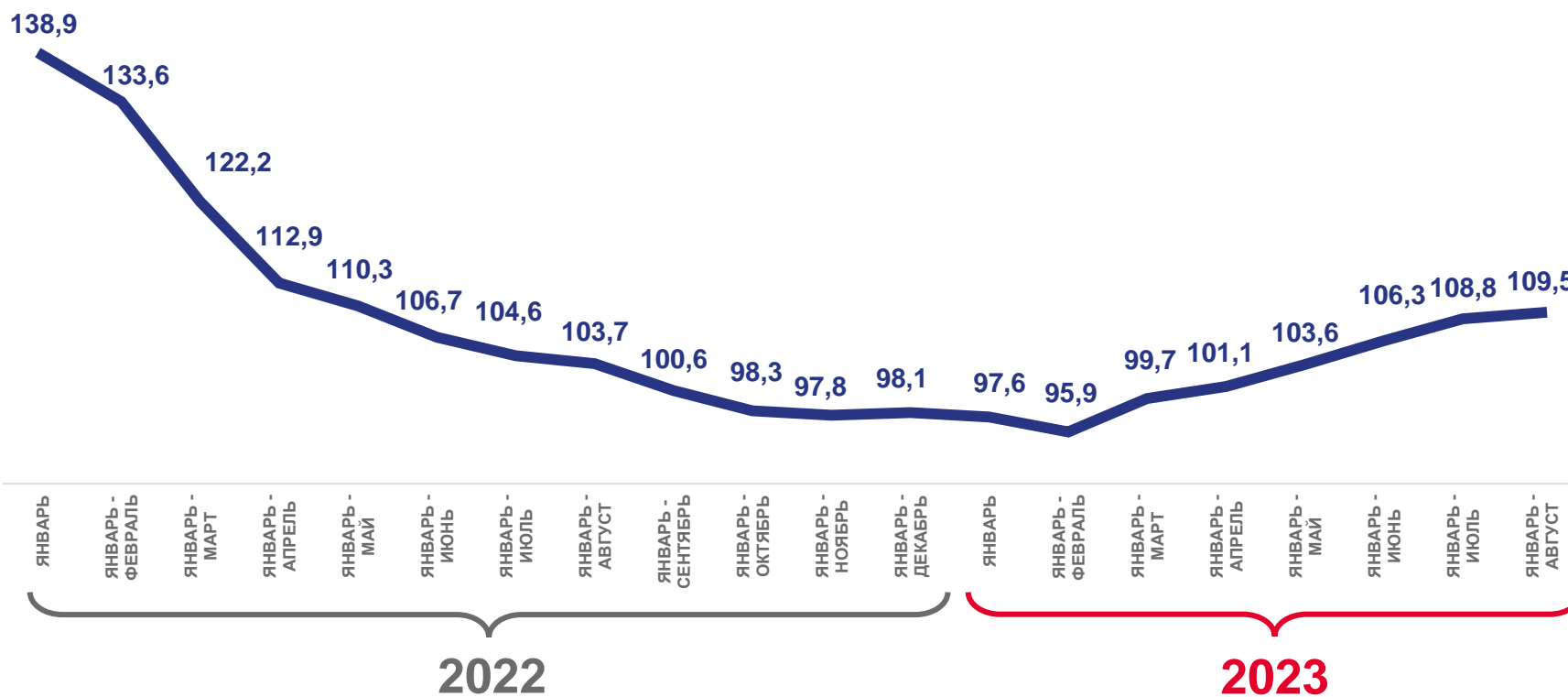
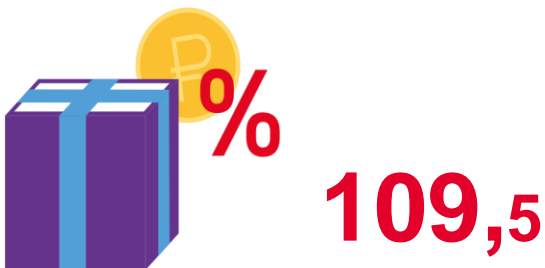




ИНДЕКС ФИЗИЧЕСКОГО ОБЪЕМА ОБОРОТА ОПТОВОЙ ТОРГОВЛИ САРАТОВСКОЙ ОБЛАСТИ

ЯНВАРЬ – АВГУСТ 2023 ГОДА, В % К СООТВЕТСТВУЮЩЕМУ ПЕРИОДУ ПРЕДЫДУЩЕГО ГОДА

Индекс физического объема оборота оптовой торговли к соответствующему периоду предыдущего года



2022

2023





Индекс физического объема оборота оптовой торговли




СТРУКТУРА ОБОРОТА ОПТОВОЙ ТОРГОВЛИ САРАТОВСКОЙ ОБЛАСТИ ПО ТИПАМ ХОЗЯЙСТВУЮЩИХ СУБЪЕКТОВ

В % К ИТОГУ



-  Организации, не относящиеся к субъектам малого и среднего предпринимательства
-  Субъекты среднего предпринимательства



-  Субъекты малого предпринимательства (включая микропредприятия и индивидуальных предпринимателей)



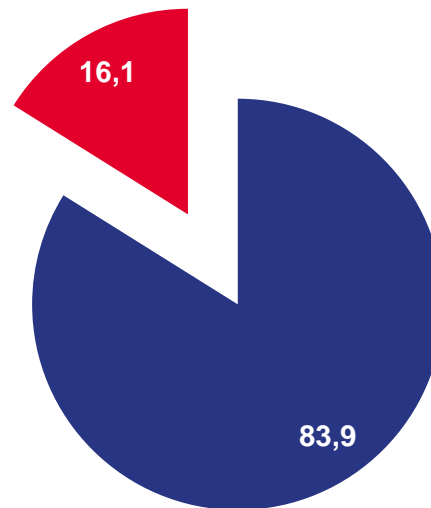
СТРУКТУРА ОБОРОТА ОПТОВОЙ ТОРГОВЛИ САРАТОВСКОЙ ОБЛАСТИ ПО ВИДАМ ДЕЯТЕЛЬНОСТИ

В % К ОБЩЕМУ ОБОРОТУ ОПТОВОЙ ТОРГОВЛИ

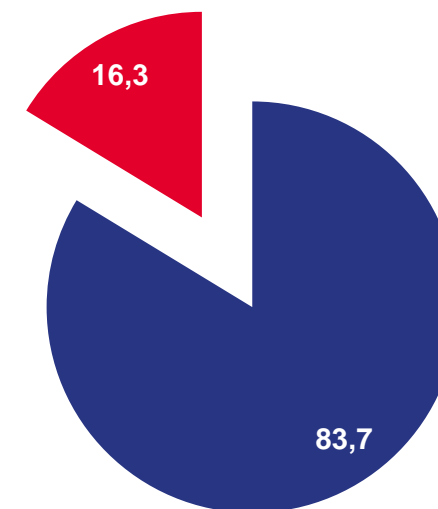
ОБЩИЙ ОБЪЕМ ОБОРОТА ОПТОВОЙ ТОРГОВЛИ

- Оборót оптовой торговли организаций оптовой торговли
- Оборót оптовой торговли организаций других видов деятельности

ЯНВАРЬ – АВГУСТ
2022



ЯНВАРЬ – АВГУСТ
2023



- По организациям и индивидуальным предпринимателям с основным видом экономической деятельности «Торговля оптовая, кроме оптовой торговли автотранспортными средствами и мотоциклами»
- По организациям других видов экономической деятельности



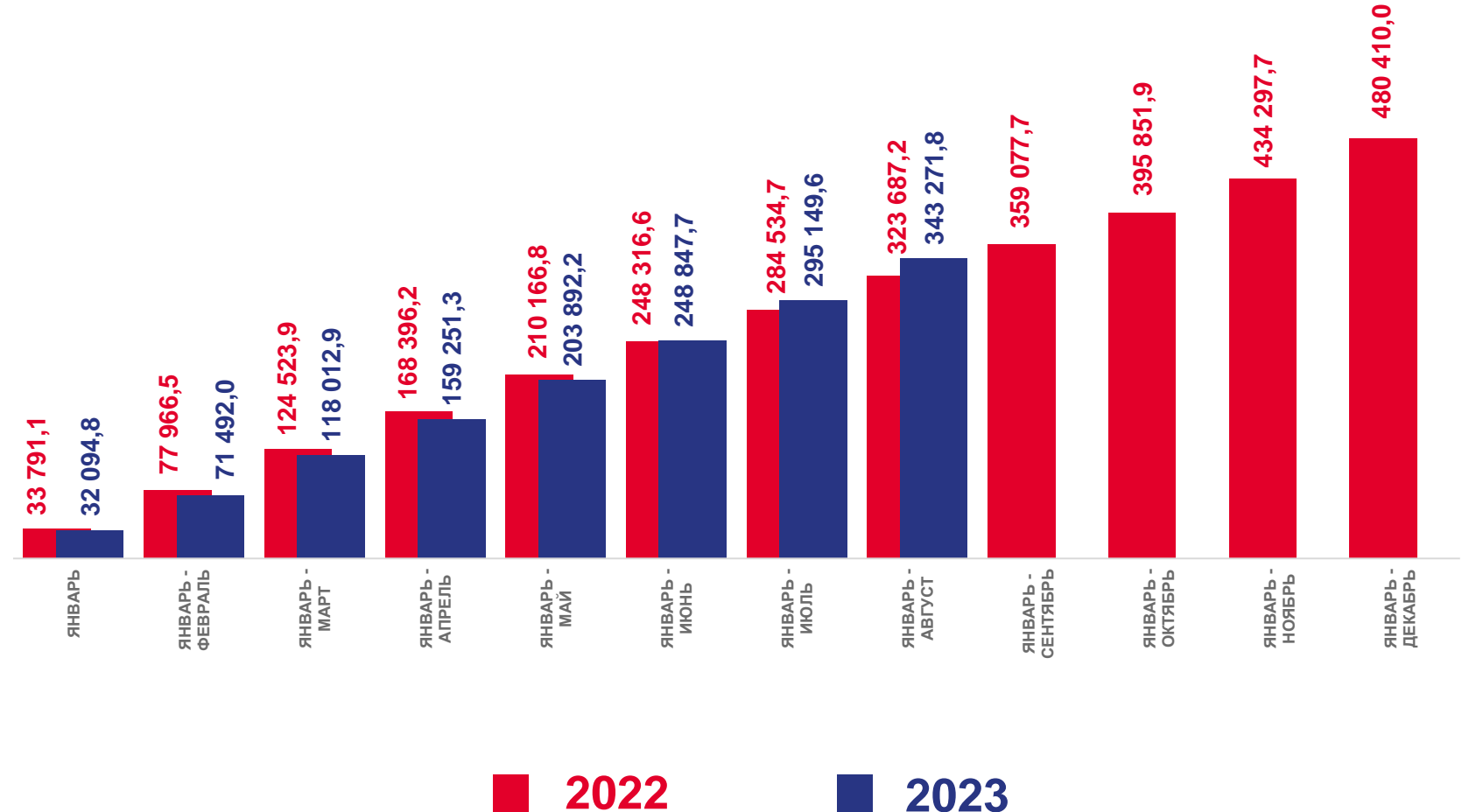
ОБОРОТ ОПТОВОЙ ТОРГОВЛИ ОРГАНИЗАЦИЙ ОПТОВОЙ ТОРГОВЛИ САРАТОВСКОЙ ОБЛАСТИ

ЯНВАРЬ – АВГУСТ 2023 ГОДА, МЛН РУБЛЕЙ

Оборот оптовой торговли
организаций оптовой торговли



343 271,8
млн руб.





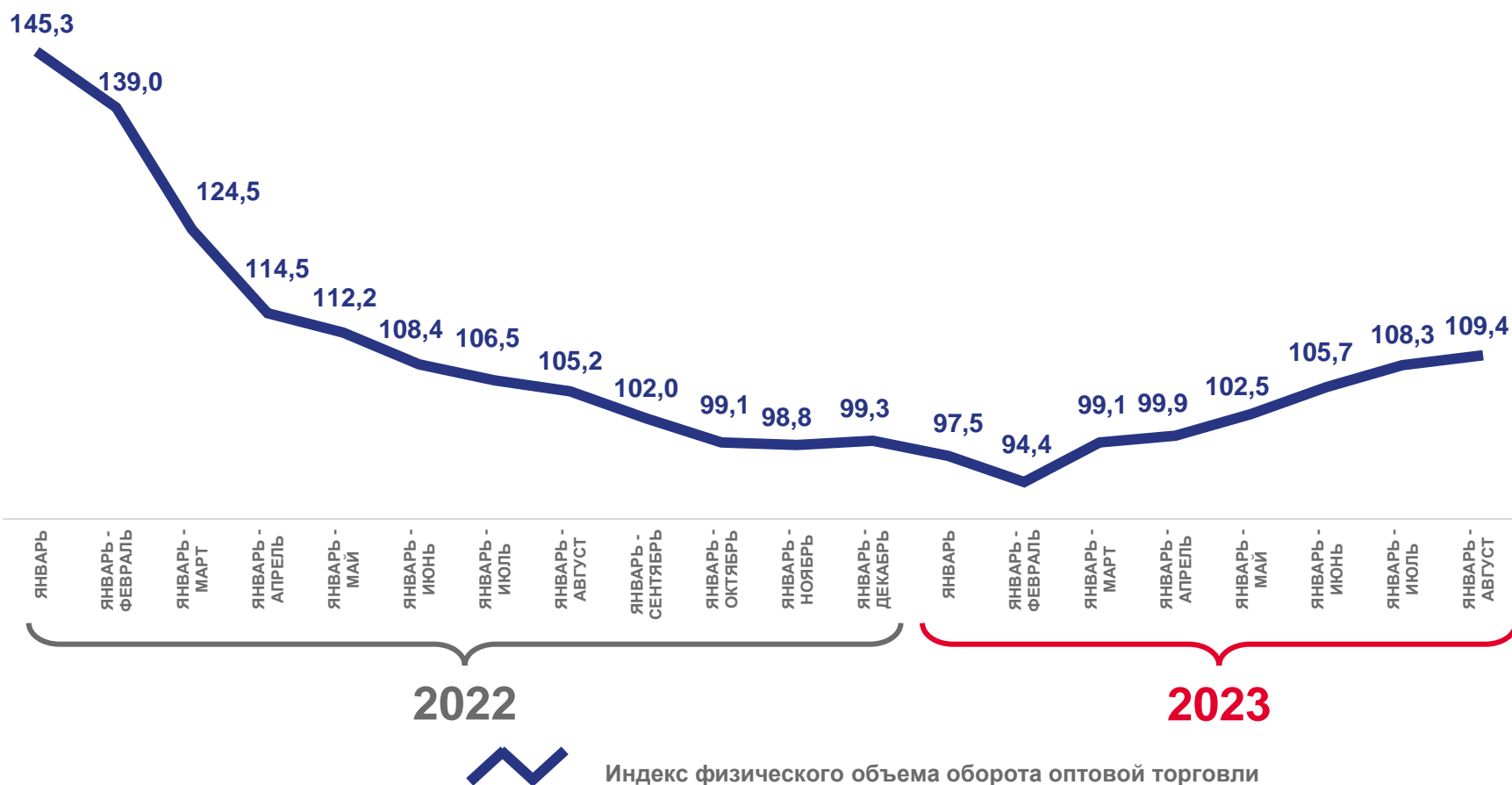
ИНДЕКС ФИЗИЧЕСКОГО ОБЪЕМА ОБОРОТА ОПТОВОЙ ТОРГОВЛИ ОРГАНИЗАЦИЙ ОПТОВОЙ ТОРГОВЛИ САРАТОВСКОЙ ОБЛАСТИ

ЯНВАРЬ – АВГУСТ 2023 ГОДА, В % К СООТВЕТСТВУЮЩЕМУ ПЕРИОДУ ПРЕДЫДУЩЕГО ГОДА

Индекс физического объема
оборота оптовой торговли
организаций оптовой торговли
к соответствующему периоду
предыдущего года



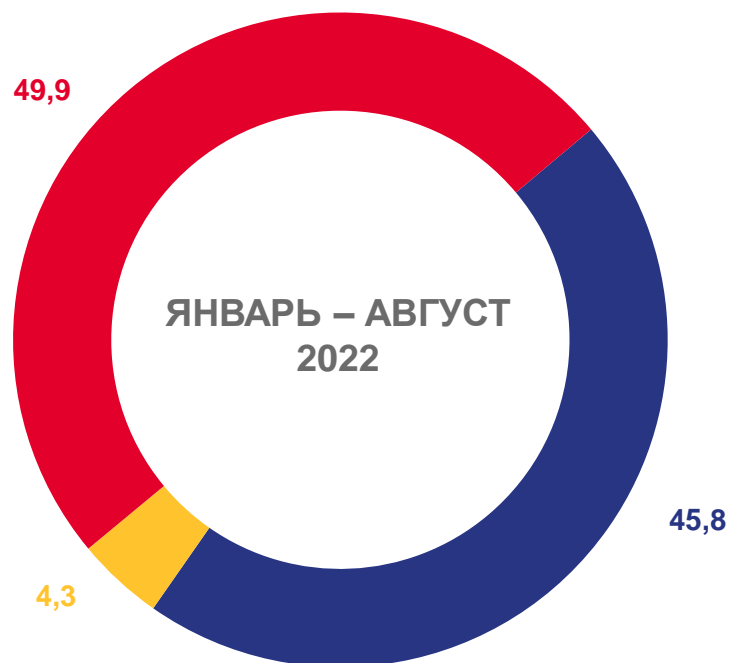
109,4





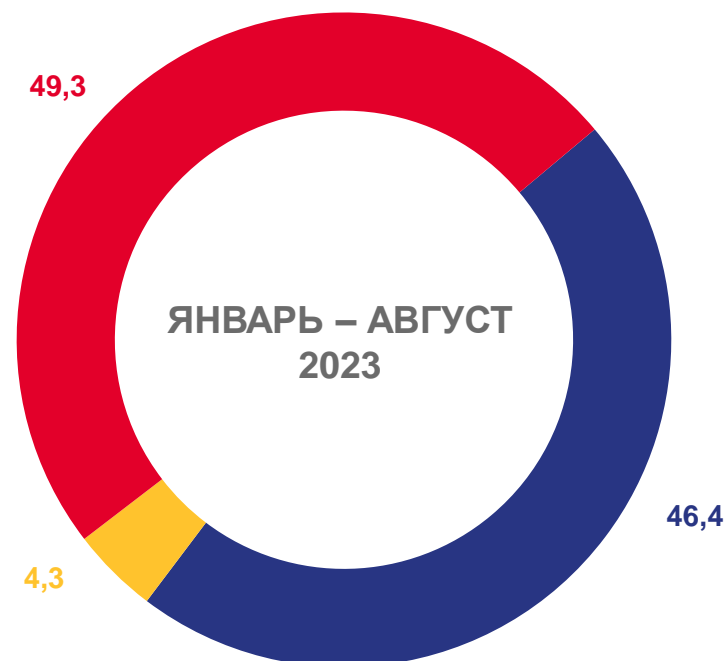



СТРУКТУРА ОБОРОТА ОПТОВОЙ ТОРГОВЛИ ОРГАНИЗАЦИЙ ОПТОВОЙ ТОРГОВЛИ САРАТОВСКОЙ ОБЛАСТИ ПО ТИПАМ ХОЗЯЙСТВУЮЩИХ СУБЪЕКТОВ

В % К ИТОГУ



-  Организации, не относящиеся к субъектам малого и среднего предпринимательства
-  Субъекты среднего предпринимательства

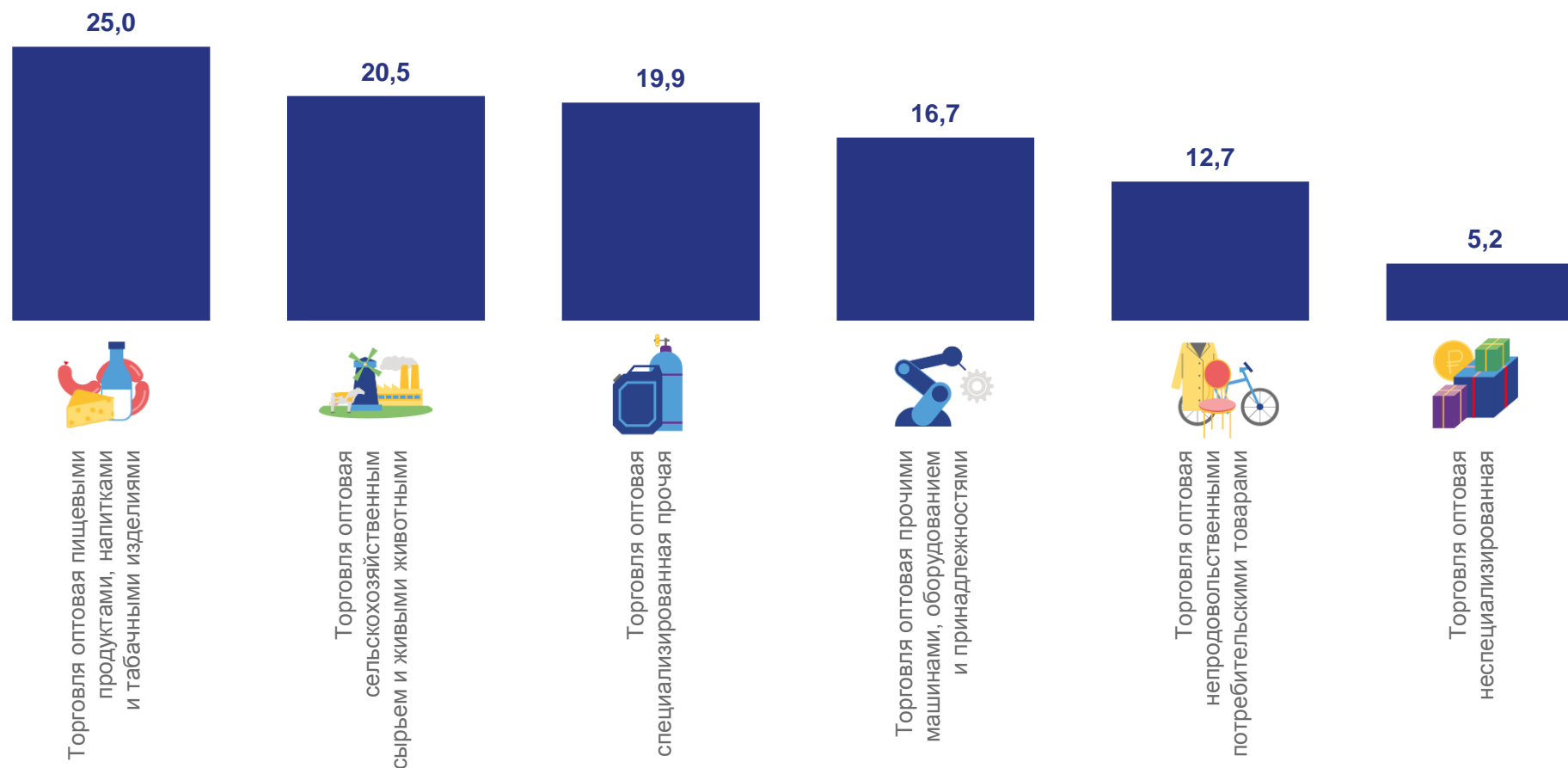


-  Субъекты малого предпринимательства (включая микропредприятия и индивидуальных предпринимателей)



ОБОРОТ ОПТОВОЙ ТОРГОВЛИ ОРГАНИЗАЦИЙ ОПТОВОЙ ТОРГОВЛИ САРАТОВСКОЙ ОБЛАСТИ ПО ВИДАМ ДЕЯТЕЛЬНОСТИ*

АВГУСТ 2023 ГОДА, В % К ОБОРОТУ ОПТОВОЙ ТОРГОВЛИ ОРГАНИЗАЦИЙ ОПТОВОЙ ТОРГОВЛИ



* Без субъектов малого предпринимательства и организаций со средней численностью работников до 15 человек, не являющихся субъектами малого предпринимательства.



ОПТОВАЯ ПРОДАЖА ОТДЕЛЬНЫХ ТОВАРОВ ОРГАНИЗАЦИЯМИ ОПТОВОЙ ТОРГОВЛИ САРАТОВСКОЙ ОБЛАСТИ*

ЯНВАРЬ – АВГУСТ 2023 ГОДА

НАИМЕНОВАНИЕ ТОВАРОВ		ЯНВАРЬ – АВГУСТ 2023	В % К СООТВЕТСТВУЮЩЕМУ ПЕРИОДУ ПРЕДЫДУЩЕГО ГОДА
Молоко, кроме сырого		40 869,0 тонн	143,4% ↑
Мясо и мясо птицы, кроме субпродуктов		2 928,4 тонн	115,1% ↑
Кондитерские изделия		2 196,4 тонн	96,9% ↓
Рыба и продукты рыбные переработанные (без рыбных консервов)		1128,3 тонн	129,7% ↑
Масло сливочное, пасты масляные, масло топленое		1090,0 тонн	99,0% ↓
Хлеб и хлебобулочные изделия		932,7 тонн	116,6% ↑

* Без субъектов малого предпринимательства и организаций со средней численностью работников до 15 человек, не являющихся субъектами малого предпринимательства.



ЗАПАСЫ ОТДЕЛЬНЫХ ТОВАРОВ ОРГАНИЗАЦИЙ ОПТОВОЙ ТОРГОВЛИ САРАТОВСКОЙ ОБЛАСТИ*

НА КОНЕЦ АВГУСТА 2023 ГОДА

НАИМЕНОВАНИЕ ТОВАРОВ		НА КОНЕЦ АВГУСТА 2023	В % К СООТВЕТСТВУЮЩЕМУ МЕСЯЦУ ПРЕДЫДУЩЕГО ГОДА
Кондитерские изделия		239,8 тонн	85,6% ↓
Молоко, кроме сырого		140,7 тонн	111,6% ↑
Мясо и мясо птицы, кроме субпродуктов		169,9 тонн	91,9% ↓
Рыба и продукты рыбные переработанные (без рыбных консервов)		62,8 тонн	116,9% ↑
Хлеб и хлебобулочные изделия		59,3 тонн	106,7% ↑
Масло сливочное, пасты масляные, масло топленое		32,8 тонн	188,4% ↑

* Без субъектов малого предпринимательства и организаций со средней численностью работников до 15 человек, не являющихся субъектами малого предпринимательства.