



ТЕРРИТОРИАЛЬНЫЙ ОРГАН ФЕДЕРАЛЬНОЙ
СЛУЖБЫ ГОСУДАРСТВЕННОЙ СТАТИСТИКИ
ПО САРАТОВСКОЙ ОБЛАСТИ

Основные показатели статистики оптовой торговли Саратовской области



за январь – сентябрь 2023 года



ТЕРРИТОРИАЛЬНЫЙ ОРГАН ФЕДЕРАЛЬНОЙ СЛУЖБЫ
ГОСУДАРСТВЕННОЙ СТАТИСТИКИ
ПО САРАТОВСКОЙ ОБЛАСТИ

Основные показатели статистики оптовой торговли

Саратовской области

за январь – сентябрь 2023 года

- 01 ОБОРОТ ОПТОВОЙ ТОРГОВЛИ
- 02 СТРУКТУРА ОБОРОТА ОПТОВОЙ ТОРГОВЛИ
ПО ВИДАМ ДЕЯТЕЛЬНОСТИ
- 03 ОБОРОТ ОПТОВОЙ ТОРГОВЛИ ОРГАНИЗАЦИЙ
ОПТОВОЙ ТОРГОВЛИ
- 04 ОПТОВАЯ ПРОДАЖА ОТДЕЛЬНЫХ ТОВАРОВ
ОРГАНИЗАЦИЯМИ ОПТОВОЙ ТОРГОВЛИ
- 05 ЗАПАСЫ ОТДЕЛЬНЫХ ТОВАРОВ
В ОРГАНИЗАЦИЯХ ОПТОВОЙ ТОРГОВЛИ





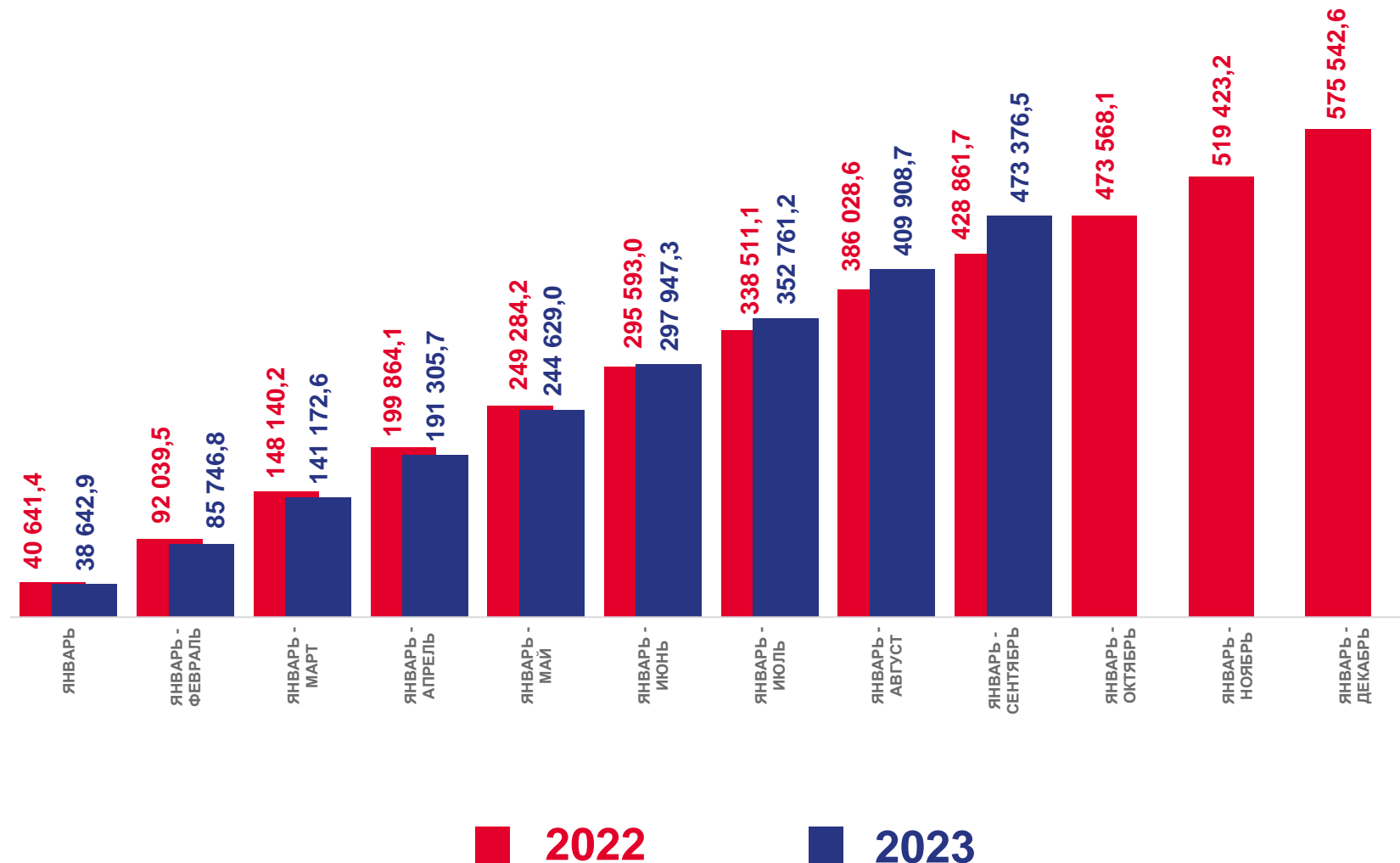
ОБОРОТ ОПТОВОЙ ТОРГОВЛИ САРАТОВСКОЙ ОБЛАСТИ

ЯНВАРЬ – СЕНТЯБРЬ 2023 ГОДА, МЛН РУБЛЕЙ

Оборот оптовой торговли



473 376,5
млн руб.





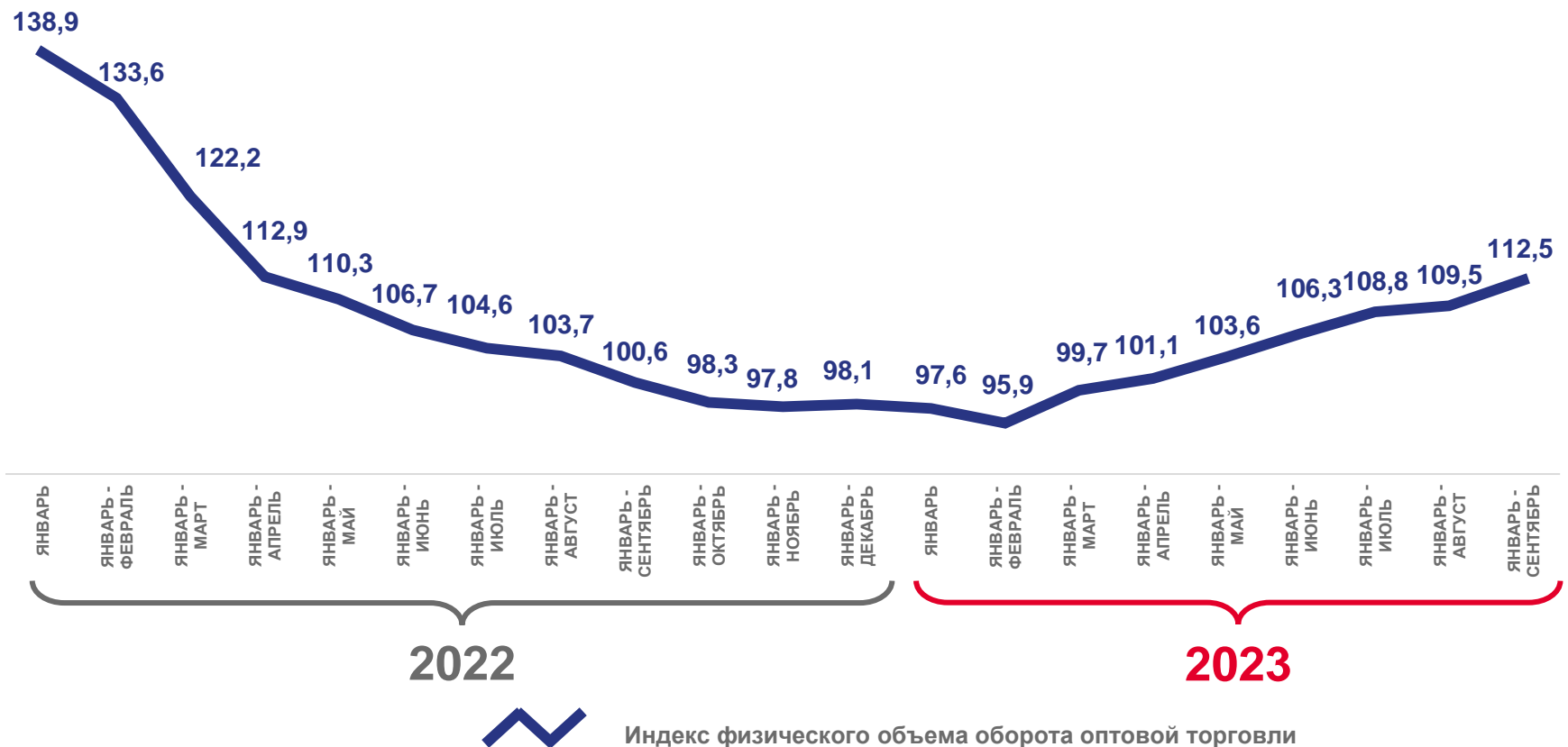
ИНДЕКС ФИЗИЧЕСКОГО ОБЪЕМА ОБОРОТА ОПТОВОЙ ТОРГОВЛИ САРАТОВСКОЙ ОБЛАСТИ

ЯНВАРЬ – СЕНТЯБРЬ 2023 ГОДА, В % К СООТВЕТСТВУЮЩЕМУ ПЕРИОДУ ПРЕДЫДУЩЕГО ГОДА

Индекс физического объема оборота оптовой торговли к соответствующему периоду предыдущего года



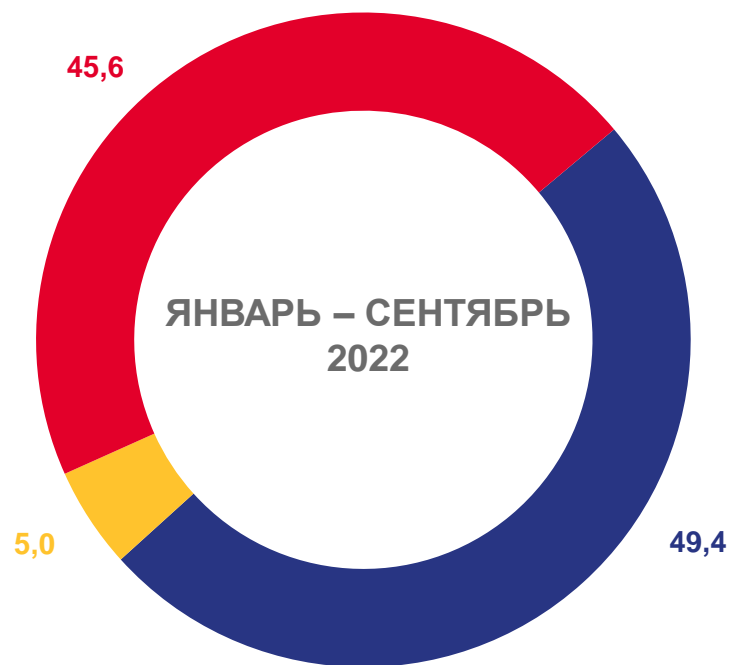
112,5








СТРУКТУРА ОБОРОТА ОПТОВОЙ ТОРГОВЛИ САРАТОВСКОЙ ОБЛАСТИ ПО ТИПАМ ХОЗЯЙСТВУЮЩИХ СУБЪЕКТОВ

В % К ИТОГУ



-  Организации, не относящиеся к субъектам малого и среднего предпринимательства
-  Субъекты среднего предпринимательства

-  Субъекты малого предпринимательства (включая микропредприятия и индивидуальных предпринимателей)



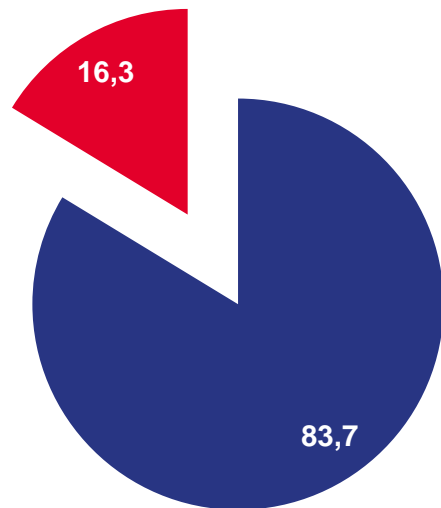
СТРУКТУРА ОБОРОТА ОПТОВОЙ ТОРГОВЛИ САРАТОВСКОЙ ОБЛАСТИ ПО ВИДАМ ДЕЯТЕЛЬНОСТИ

В % К ОБЩЕМУ ОБОРОТУ ОПТОВОЙ ТОРГОВЛИ

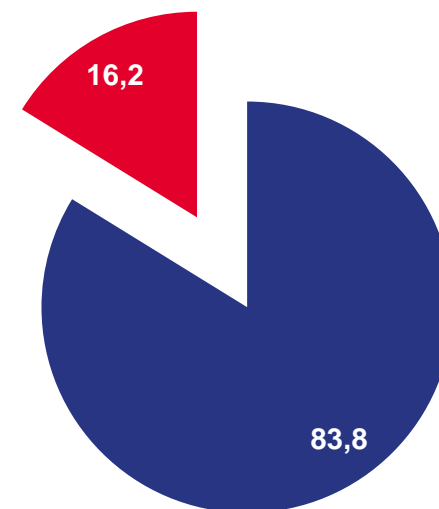
ОБЩИЙ ОБЪЕМ ОБОРОТА ОПТОВОЙ ТОРГОВЛИ

- Оборót оптовой торговли организаций оптовой торговли
- Оборót оптовой торговли организаций других видов деятельности

ЯНВАРЬ – СЕНТЯБРЬ
2022



ЯНВАРЬ – СЕНТЯБРЬ
2023



- По организациям и индивидуальным предпринимателям с основным видом экономической деятельности «Торговля оптовая, кроме оптовой торговли автотранспортными средствами и мотоциклами»
- По организациям других видов экономической деятельности



ОБОРОТ ОПТОВОЙ ТОРГОВЛИ ОРГАНИЗАЦИЙ ОПТОВОЙ ТОРГОВЛИ САРАТОВСКОЙ ОБЛАСТИ

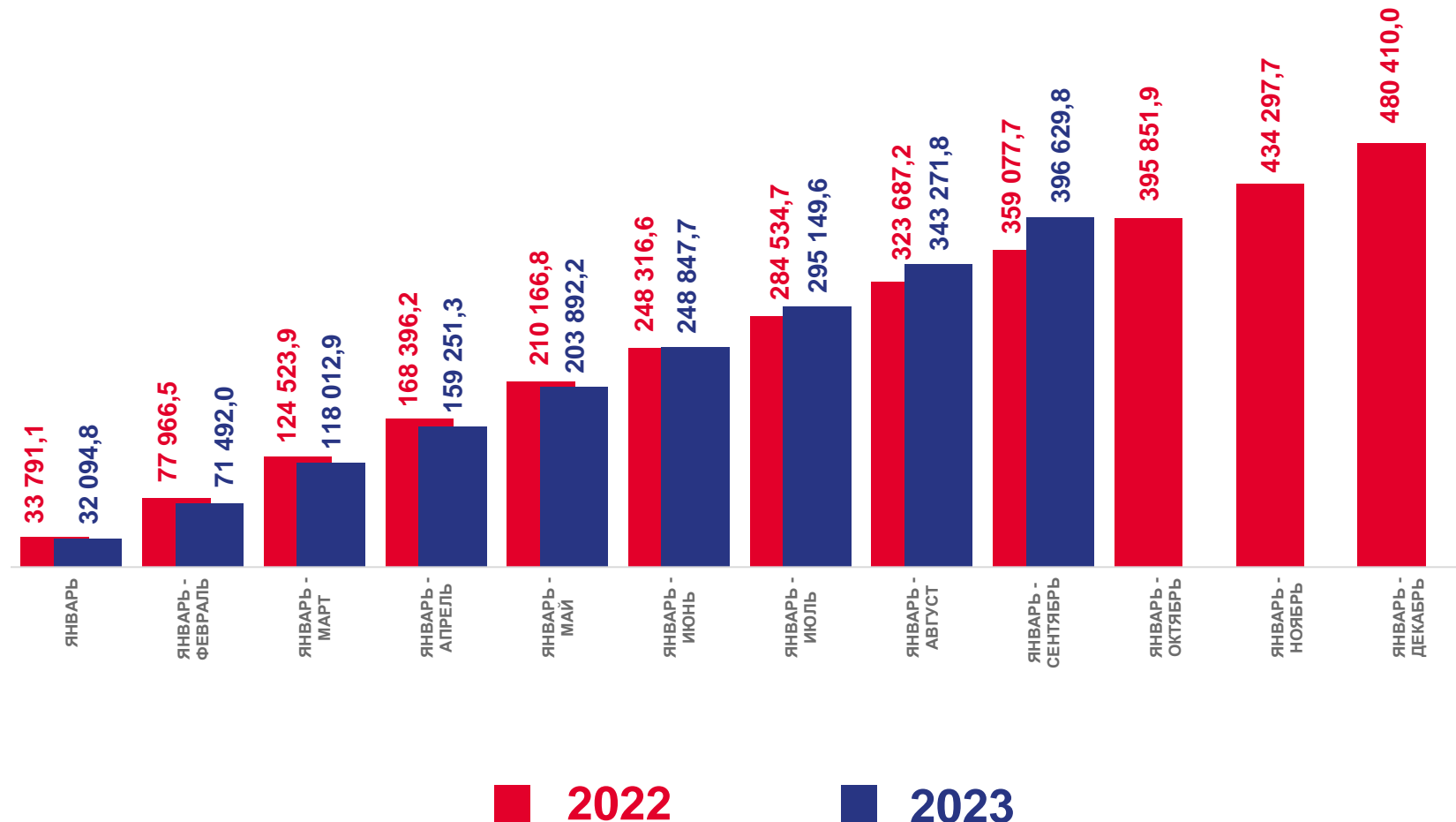
ЯНВАРЬ – СЕНТЯБРЬ 2023 ГОДА, МЛН РУБЛЕЙ

Оборот оптовой торговли
организаций оптовой торговли



396 629,8

млн руб.





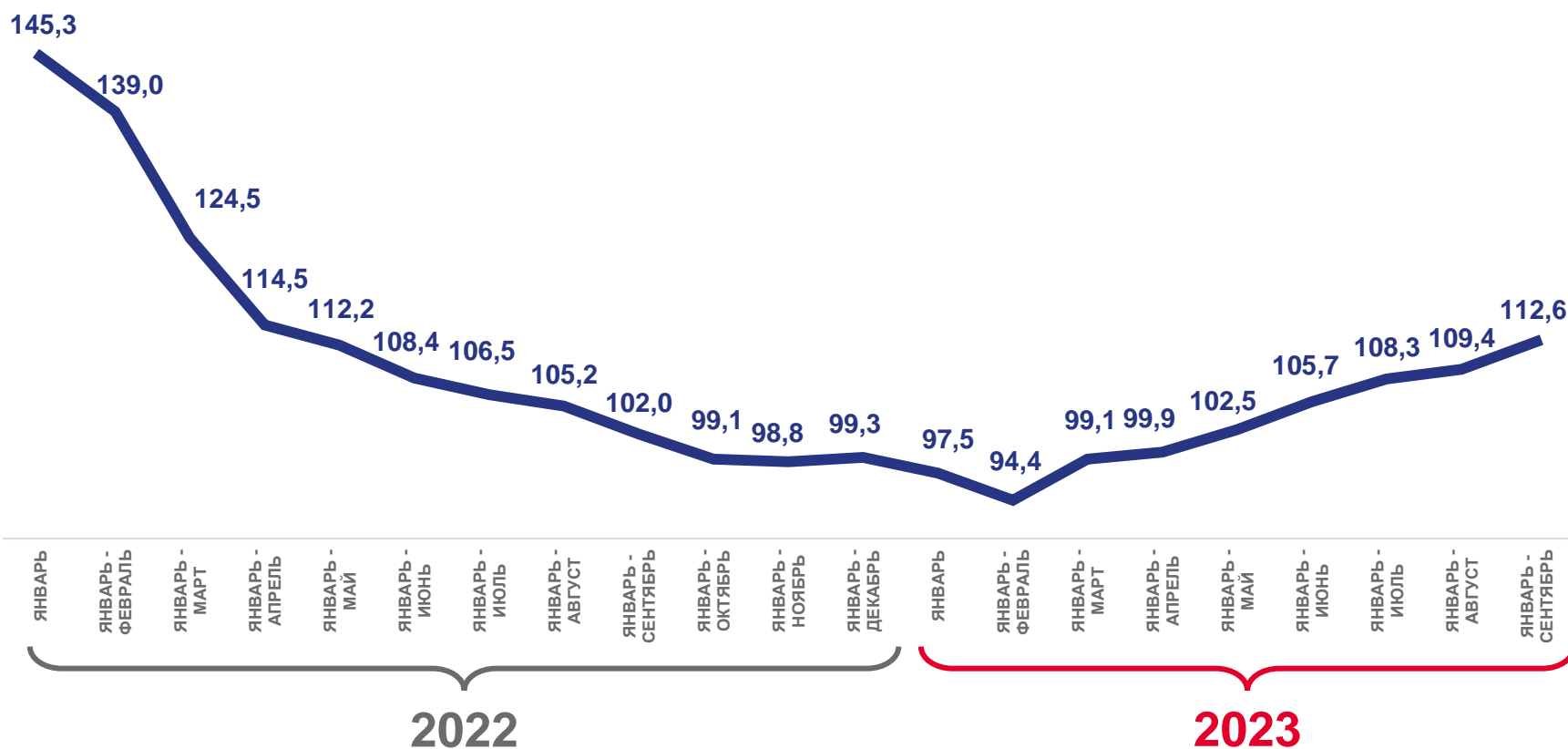
ИНДЕКС ФИЗИЧЕСКОГО ОБЪЕМА ОБОРОТА ОПТОВОЙ ТОРГОВЛИ ОРГАНИЗАЦИЙ ОПТОВОЙ ТОРГОВЛИ САРАТОВСКОЙ ОБЛАСТИ

ЯНВАРЬ – СЕНТЯБРЬ 2023 ГОДА, В % К СООТВЕТСТВУЮЩЕМУ ПЕРИОДУ ПРЕДЫДУЩЕГО ГОДА

Индекс физического объема оборота оптовой торговли организаций оптовой торговли к соответствующему периоду предыдущего года



112,6



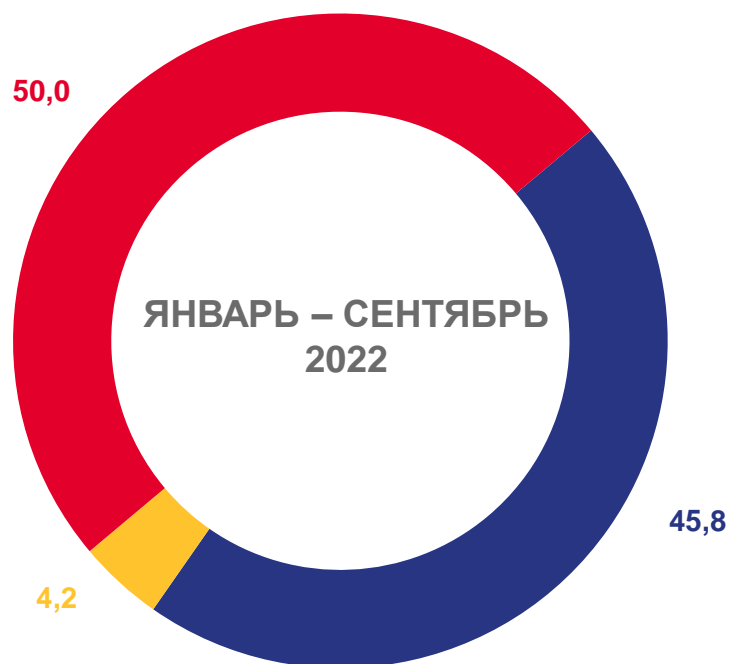
Индекс физического объема оборота оптовой торговли





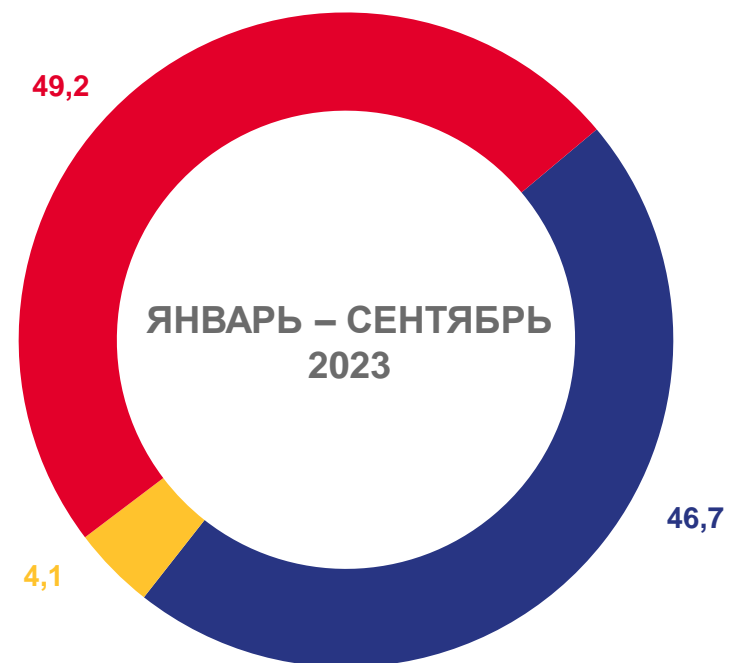



СТРУКТУРА ОБОРОТА ОПТОВОЙ ТОРГОВЛИ ОРГАНИЗАЦИЙ ОПТОВОЙ ТОРГОВЛИ САРАТОВСКОЙ ОБЛАСТИ ПО ТИПАМ ХОЗЯЙСТВУЮЩИХ СУБЪЕКТОВ

В % К ИТОГУ



-  Организации, не относящиеся к субъектам малого и среднего предпринимательства
-  Субъекты среднего предпринимательства

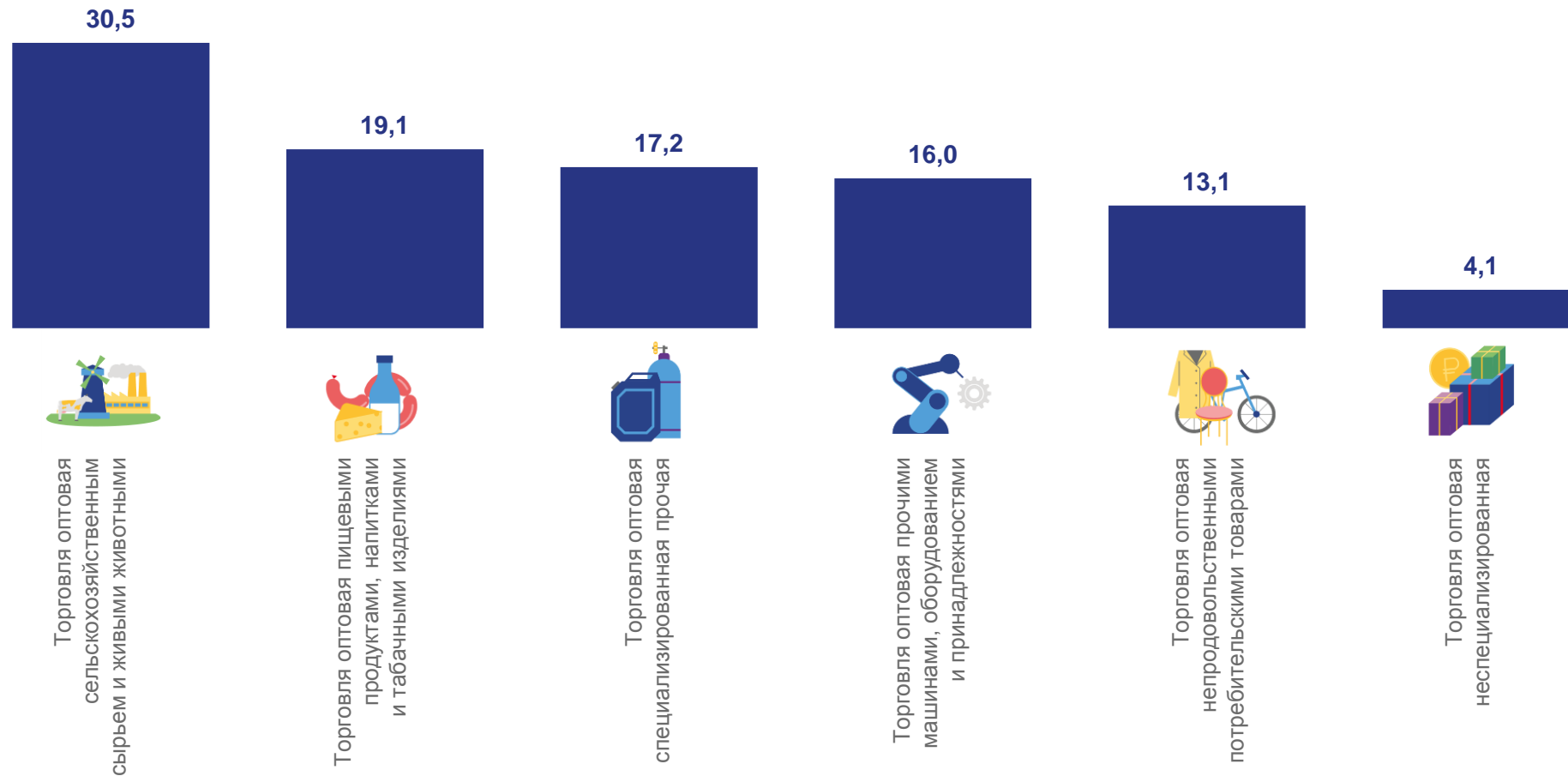


-  Субъекты малого предпринимательства (включая микропредприятия и индивидуальных предпринимателей)



ОБОРОТ ОПТОВОЙ ТОРГОВЛИ ОРГАНИЗАЦИЙ ОПТОВОЙ ТОРГОВЛИ САРАТОВСКОЙ ОБЛАСТИ ПО ВИДАМ ДЕЯТЕЛЬНОСТИ*

СЕНТЯБРЬ 2023 ГОДА, В % К ОБОРОТУ ОПТОВОЙ ТОРГОВЛИ ОРГАНИЗАЦИЙ ОПТОВОЙ ТОРГОВЛИ



* Без субъектов малого предпринимательства и организаций со средней численностью работников до 15 человек, не являющихся субъектами малого предпринимательства.



ОПТОВАЯ ПРОДАЖА ОТДЕЛЬНЫХ ТОВАРОВ ОРГАНИЗАЦИЯМИ ОПТОВОЙ ТОРГОВЛИ САРАТОВСКОЙ ОБЛАСТИ*

ЯНВАРЬ – СЕНТЯБРЬ 2023 ГОДА

НАИМЕНОВАНИЕ ТОВАРОВ		ЯНВАРЬ – СЕНТЯБРЬ 2023	В % К СООТВЕТСТВУЮЩЕМУ ПЕРИОДУ ПРЕДЫДУЩЕГО ГОДА
Молоко, кроме сырого		46 094,4 тонн	138,4% ↑
Мясо и мясо птицы, кроме субпродуктов		3 885,4 тонн	124,1% ↑
Кондитерские изделия		2 426,1 тонн	91,5% ↓
Рыба и продукты рыбные переработанные (без рыбных консервов)		1287,5 тонн	129,6% ↑
Масло сливочное, пасты масляные, масло топленое		1252,7 тонн	103,9% ↑
Хлеб и хлебобулочные изделия		1041,8 тонн	117,3% ↑

* Без субъектов малого предпринимательства и организаций со средней численностью работников до 15 человек, не являющихся субъектами малого предпринимательства.



ЗАПАСЫ ОТДЕЛЬНЫХ ТОВАРОВ ОРГАНИЗАЦИЙ ОПТОВОЙ ТОРГОВЛИ САРАТОВСКОЙ ОБЛАСТИ*

НА КОНЕЦ СЕНТЯБРЯ 2023 ГОДА

НАИМЕНОВАНИЕ ТОВАРОВ		НА КОНЕЦ СЕНТЯБРЯ 2023	В % К СООТВЕТСТВУЮЩЕМУ МЕСЯЦУ ПРЕДЫДУЩЕГО ГОДА	
Кондитерские изделия		176,0 тонн	43,5%	↓
Мясо и мясо птицы, кроме субпродуктов		132,8 тонн	88,7%	↓
Молоко, кроме сырого		128,1 тонн	138,3%	↑
Масло сливочное, пасты масляные, масло топленое		73,0 тонн	в 8,2 р.	↑
Рыба и продукты рыбные переработанные (без рыбных консервов)		52,5 тонн	175,6%	↑
Хлеб и хлебобулочные изделия		30,0 тонн	108,3%	↑

* Без субъектов малого предпринимательства и организаций со средней численностью работников до 15 человек, не являющихся субъектами малого предпринимательства.