



ФЕДЕРАЛЬНАЯ СЛУЖБА  
ГОСУДАРСТВЕННОЙ СТАТИСТИКИ

# Основные показатели статистики оптовой торговли Саратовской области



за январь – октябрь 2023 года



ФЕДЕРАЛЬНАЯ СЛУЖБА  
ГОСУДАРСТВЕННОЙ СТАТИСТИКИ

# Основные показатели статистики оптовой торговли Саратовской области

Саратовстат

за январь – октябрь 2023 года

- 01 Оборот оптовой торговли
- 02 Структура оборота оптовой торговли по видам деятельности
- 03 Оборот оптовой торговли организаций оптовой торговли
- 04 Оптовая продажа отдельных товаров организациями оптовой торговли
- 05 Запасы отдельных товаров в организациях оптовой торговли





# ОБОРОТ ОПТОВОЙ ТОРГОВЛИ САРАТОВСКОЙ ОБЛАСТИ

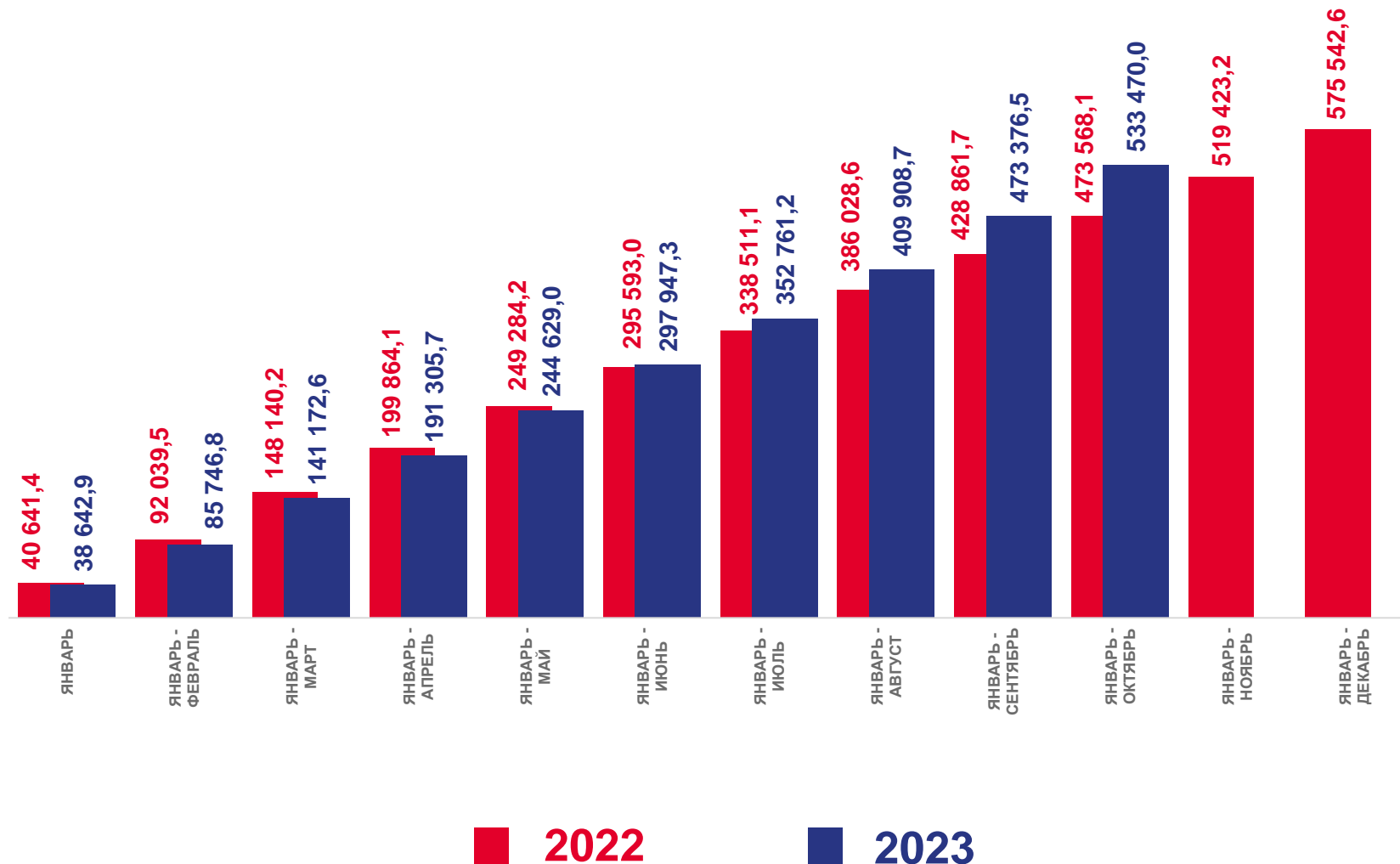
январь – октябрь 2023 года, млн рублей

Оборот оптовой торговли



**533 470,0**

млн руб.





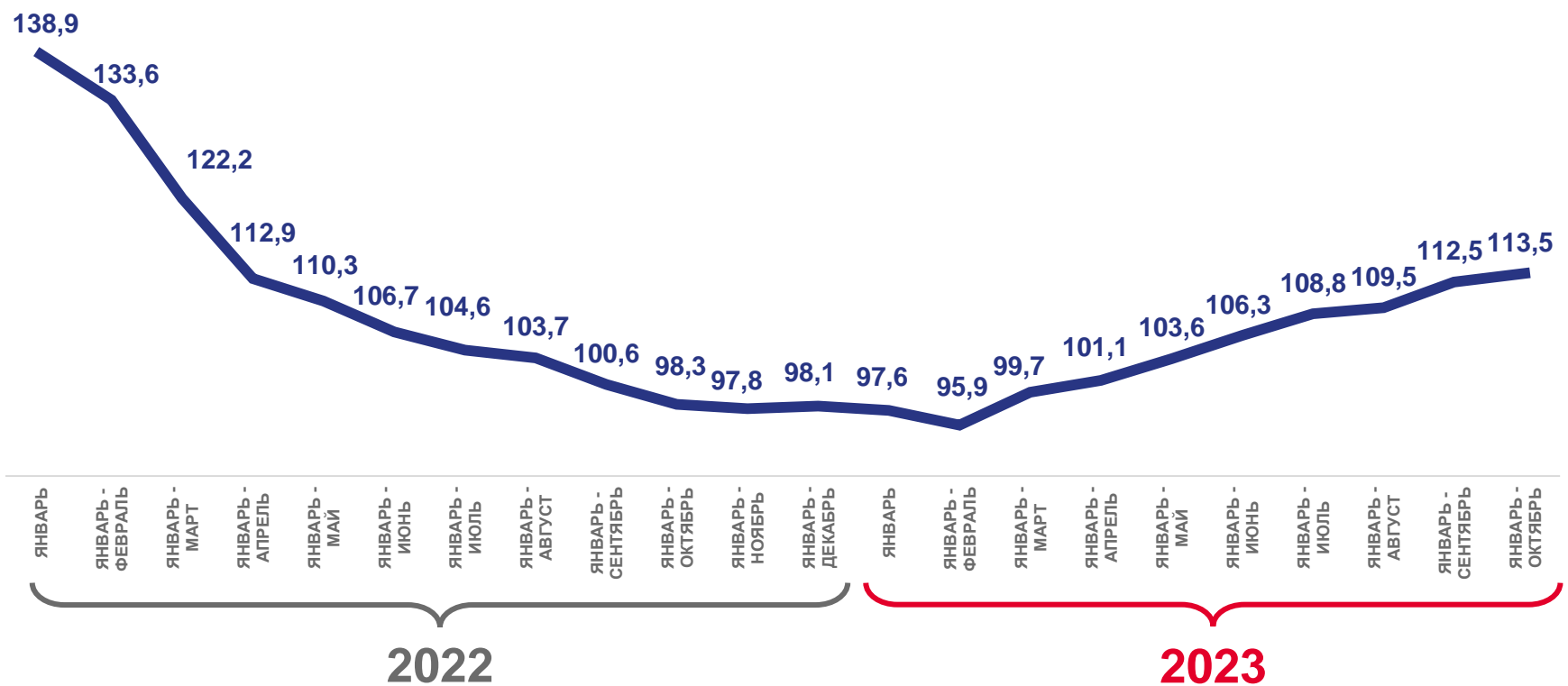
# ИНДЕКС ФИЗИЧЕСКОГО ОБЪЕМА ОБОРОТА ОПТОВОЙ ТОРГОВЛИ САРАТОВСКОЙ ОБЛАСТИ

январь – октябрь 2023 года, в % к соответствующему периоду предыдущего года

Индекс физического объема оборота оптовой торговли к соответствующему периоду предыдущего года



**113,5**





Индекс физического объема оборота оптовой торговли




# СТРУКТУРА ОБОРОТА ОПТОВОЙ ТОРГОВЛИ САРАТОВСКОЙ ОБЛАСТИ ПО ТИПАМ ХОЗЯЙСТВУЮЩИХ СУБЪЕКТОВ

В % к итогу



-  Организации, не относящиеся к субъектам малого и среднего предпринимательства
-  Субъекты среднего предпринимательства

-  Субъекты малого предпринимательства (включая микропредприятия и индивидуальных предпринимателей)



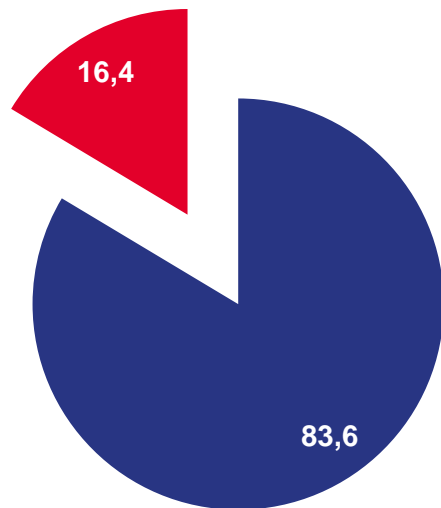
# СТРУКТУРА ОБОРОТА ОПТОВОЙ ТОРГОВЛИ САРАТОВСКОЙ ОБЛАСТИ ПО ВИДАМ ДЕЯТЕЛЬНОСТИ

в % к общему обороту оптовой торговли

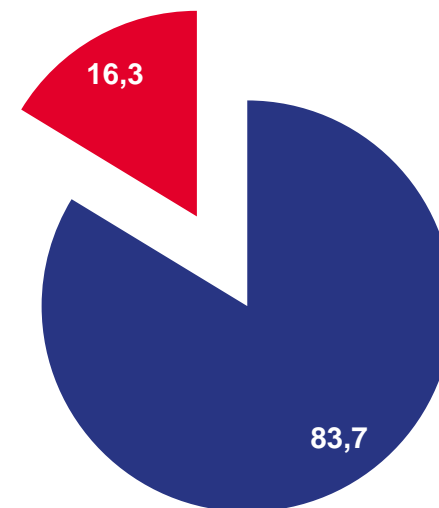
## Общий объем оборота оптовой торговли

- Оборот оптовой торговли организаций оптовой торговли
- Оборот оптовой торговли организаций других видов деятельности

январь – октябрь  
2022



январь – октябрь  
2023



- По организациям и индивидуальным предпринимателям с основным видом экономической деятельности «Торговля оптовая, кроме оптовой торговли автотранспортными средствами и мотоциклами»
- По организациям других видов экономической деятельности



# ОБОРОТ ОПТОВОЙ ТОРГОВЛИ ОРГАНИЗАЦИЙ ОПТОВОЙ ТОРГОВЛИ САРАТОВСКОЙ ОБЛАСТИ

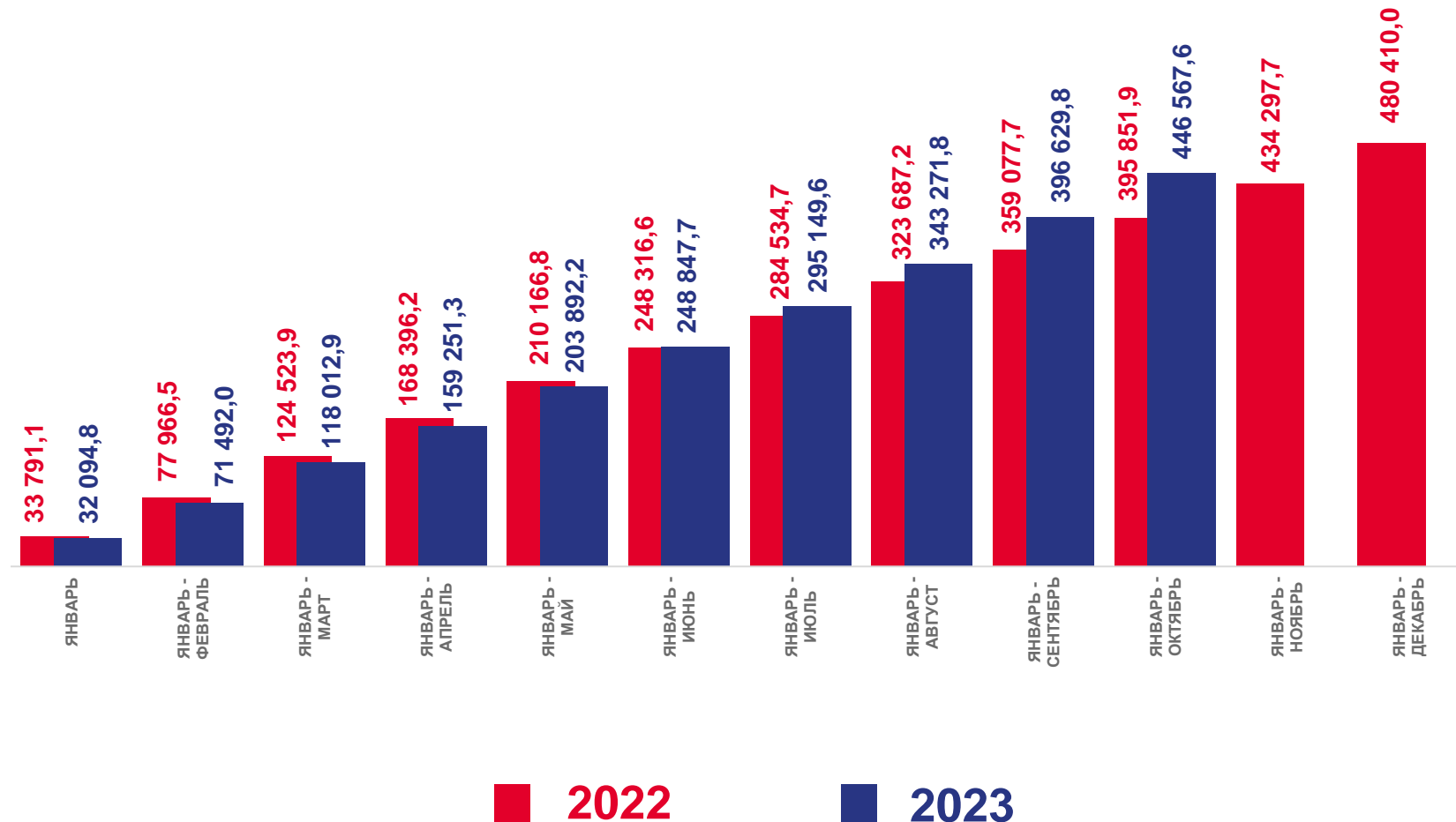
январь – октябрь 2023 года, млн рублей

Оборот оптовой торговли  
организаций оптовой торговли



## 446 567,6

млн руб.





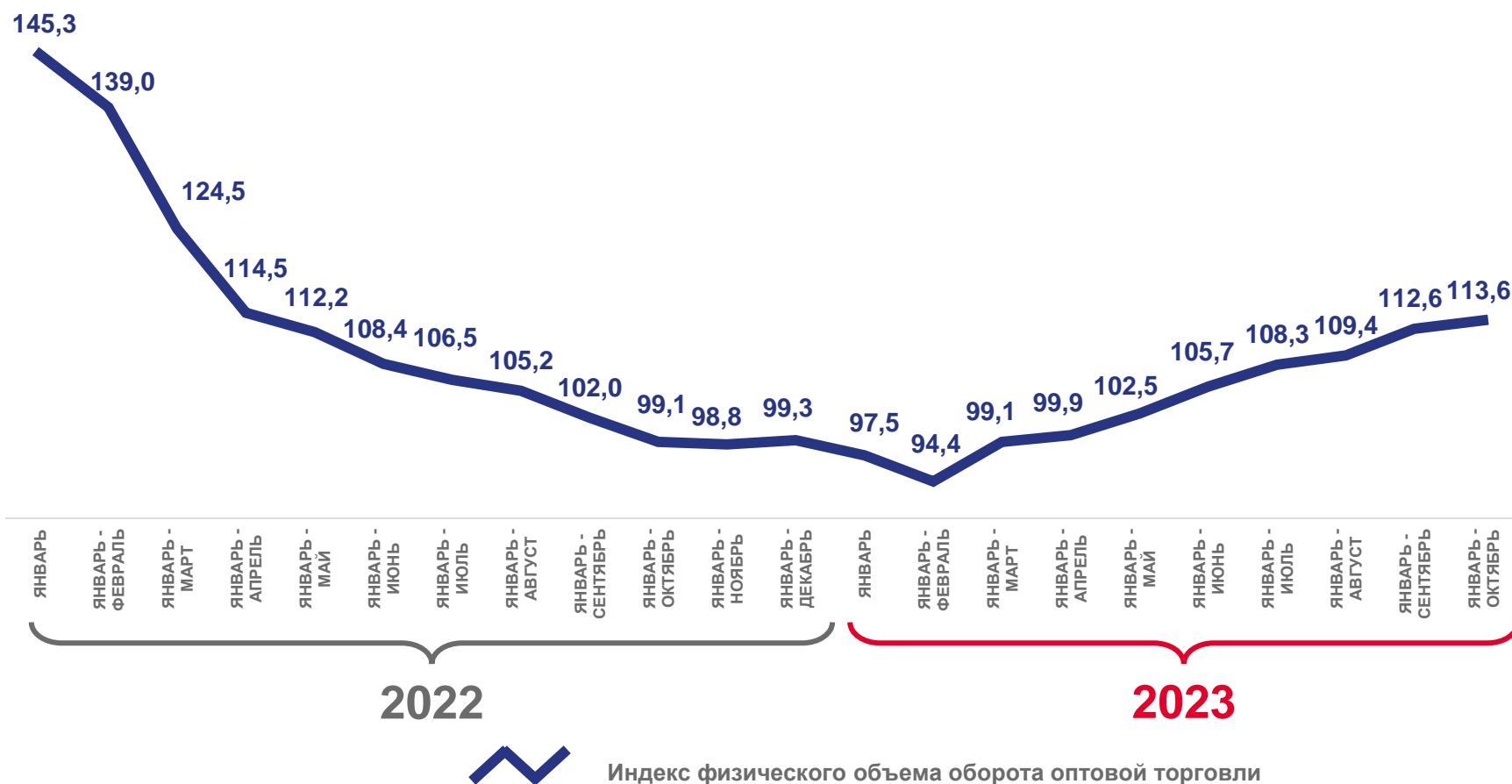
# ИНДЕКС ФИЗИЧЕСКОГО ОБЪЕМА ОБОРОТА ОПТОВОЙ ТОРГОВЛИ ОРГАНИЗАЦИЙ ОПТОВОЙ ТОРГОВЛИ САРАТОВСКОЙ ОБЛАСТИ

январь – октябрь 2023 года, в % к соответствующему периоду предыдущего года

Индекс физического объема  
оборота оптовой торговли  
организаций оптовой торговли  
к соответствующему периоду  
предыдущего года



**113,6**

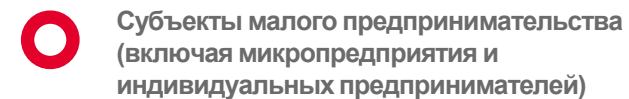
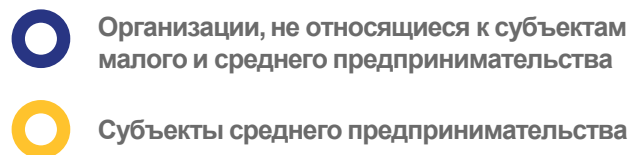
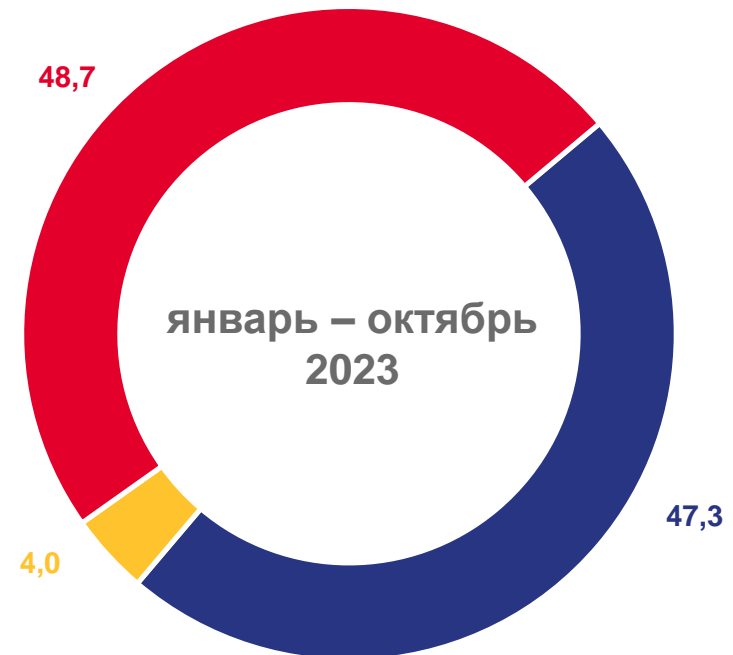
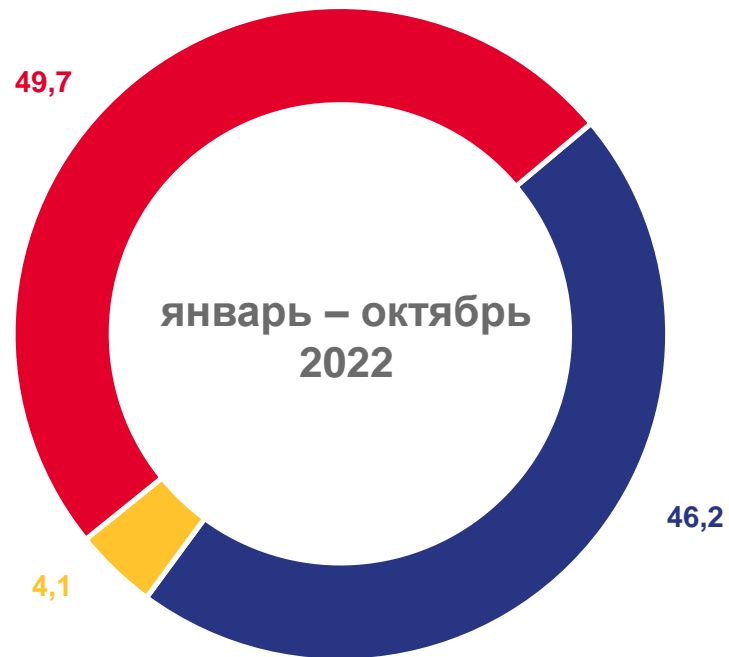






# СТРУКТУРА ОБОРОТА ОПТОВОЙ ТОРГОВЛИ ОРГАНИЗАЦИЙ ОПТОВОЙ ТОРГОВЛИ САРАТОВСКОЙ ОБЛАСТИ ПО ТИПАМ ХОЗЯЙСТВУЮЩИХ СУБЪЕКТОВ


В % к итогу





# ОБОРОТ ОПТОВОЙ ТОРГОВЛИ ОРГАНИЗАЦИЙ ОПТОВОЙ ТОРГОВЛИ САРАТОВСКОЙ ОБЛАСТИ ПО ВИДАМ ДЕЯТЕЛЬНОСТИ\*

октябрь 2023 года, в % к обороту оптовой торговли организаций оптовой торговли



\* Без субъектов малого предпринимательства и организаций со средней численностью работников до 15 человек, не являющихся субъектами малого предпринимательства.




# ОПТОВАЯ ПРОДАЖА ОТДЕЛЬНЫХ ТОВАРОВ ОРГАНИЗАЦИЯМИ ОПТОВОЙ ТОРГОВЛИ САРАТОВСКОЙ ОБЛАСТИ\*

январь – октябрь 2023 года

Наименование товаров		Январь – октябрь 2023	В % к соответствующему периоду предыдущего года
Молоко, кроме сырого		<b>51 499,9</b> тонн	<b>134,8%</b> ↑
Мясо и мясо птицы, кроме субпродуктов		<b>4 905,9</b> тонн	<b>133,7%</b> ↑
Кондитерские изделия		<b>2 683,1</b> тонн	<b>88,4%</b> ↓
Масло сливочное, пасты масляные, масло топленое		<b>1405,4</b> тонн	<b>106,3%</b> ↑
Рыба и продукты рыбные переработанные (без рыбных консервов)		<b>1389,2</b> тонн	<b>124,4%</b> ↑
Хлеб и хлебобулочные изделия		<b>1134,7</b> тонн	<b>116,4%</b> ↑

\* Без субъектов малого предпринимательства и организаций со средней численностью работников до 15 человек, не являющихся субъектами малого предпринимательства.



# ЗАПАСЫ ОТДЕЛЬНЫХ ТОВАРОВ ОРГАНИЗАЦИЙ ОПТОВОЙ ТОРГОВЛИ САРАТОВСКОЙ ОБЛАСТИ\*

на конец октября 2023 года

Наименование товаров		На конец октября 2023	В % к соответствующему месяцу предыдущего года	
Кондитерские изделия		<b>248,1</b> тонн	<b>45,6%</b>	↓
Мясо и мясо птицы, кроме субпродуктов		<b>140,3</b> тонн	<b>108,3%</b>	↑
Молоко, кроме сырого		<b>113,8</b> тонн	<b>89,3%</b>	↓
Масло сливочное, пасты масляные, масло топленое		<b>32,0</b> тонн	<b>177,9%</b>	↑
Рыба и продукты рыбные переработанные (без рыбных консервов)		<b>29,8</b> тонн	<b>73,9%</b>	↓
Хлеб и хлебобулочные изделия		<b>24,9</b> тонн	<b>87,7%</b>	↓

\* Без субъектов малого предпринимательства и организаций со средней численностью работников до 15 человек, не являющихся субъектами малого предпринимательства.