



ТЕРРИТОРИАЛЬНЫЙ ОРГАН
ФЕДЕРАЛЬНОЙ СЛУЖБЫ
ГОСУДАРСТВЕННОЙ СТАТИСТИКИ
ПО САРАТОВСКОЙ ОБЛАСТИ

ОСНОВНЫЕ ПОКАЗАТЕЛИ СТАТИСТИКИ ОПТОВОЙ ТОРГОВЛИ

2023 год

24.05.2024

СОДЕРЖАНИЕ

Оборот оптовой торговли	3
Оборот оптовой торговли организаций оптовой торговли	8
Оборот оптовой торговли в регионах Приволжского федерального округа	13

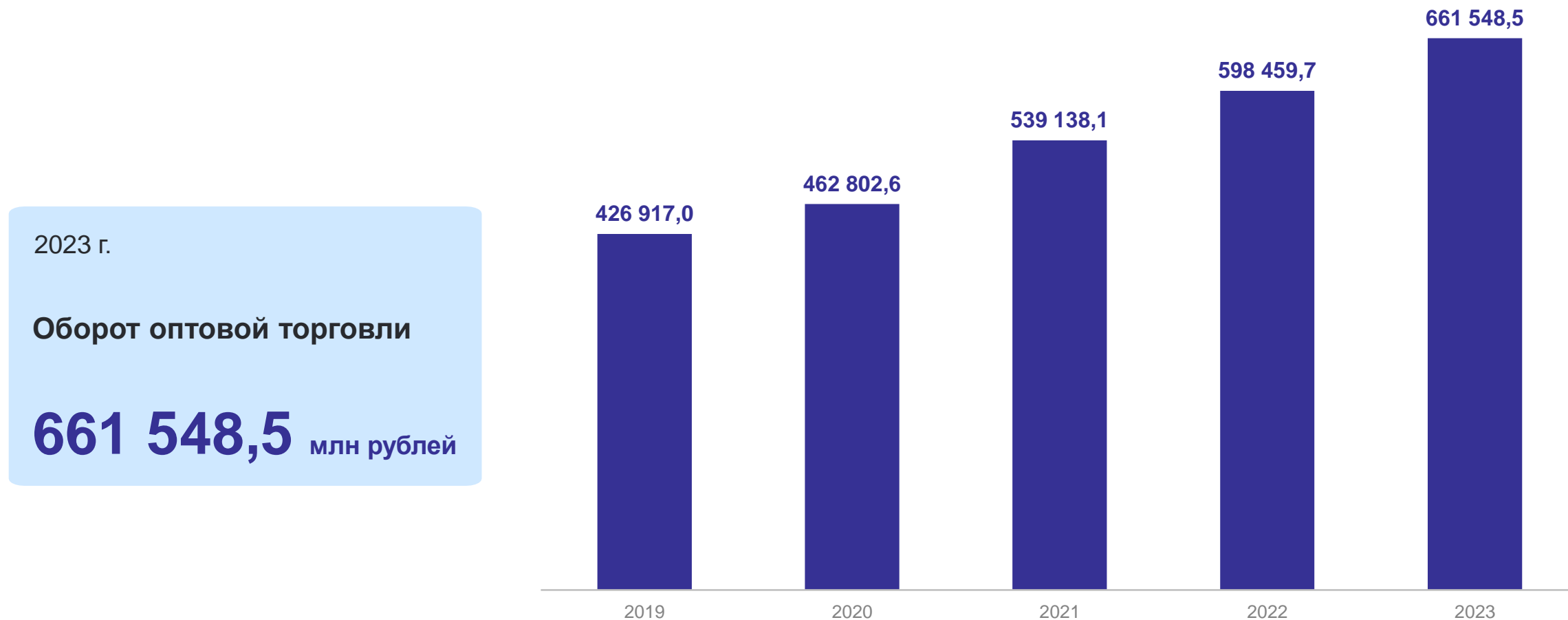
1

Оборот оптовой торговли

ОБОРОТ ОПТОВОЙ ТОРГОВЛИ

млн рублей

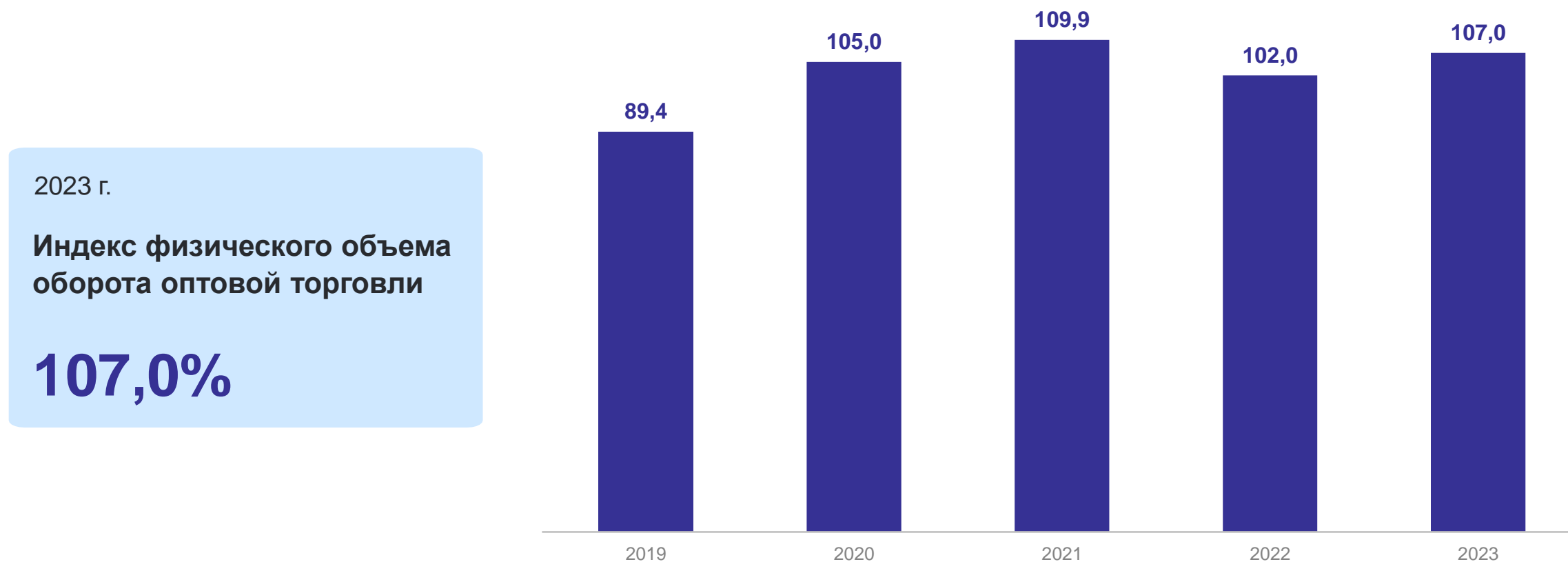
САРАТОВСТАТ



ИНДЕКС ФИЗИЧЕСКОГО ОБЪЕМА ОБОРОТА ОПТОВОЙ ТОРГОВЛИ

в % к предыдущему году

САРАТОВСТАТ



СТРУКТУРА ОБОРОТА ОПТОВОЙ ТОРГОВЛИ ПО ТИПАМ ХОЗЯЙСТВУЮЩИХ СУБЪЕКТОВ

в % к обороту оптовой торговли

САРАТОВСТАТ

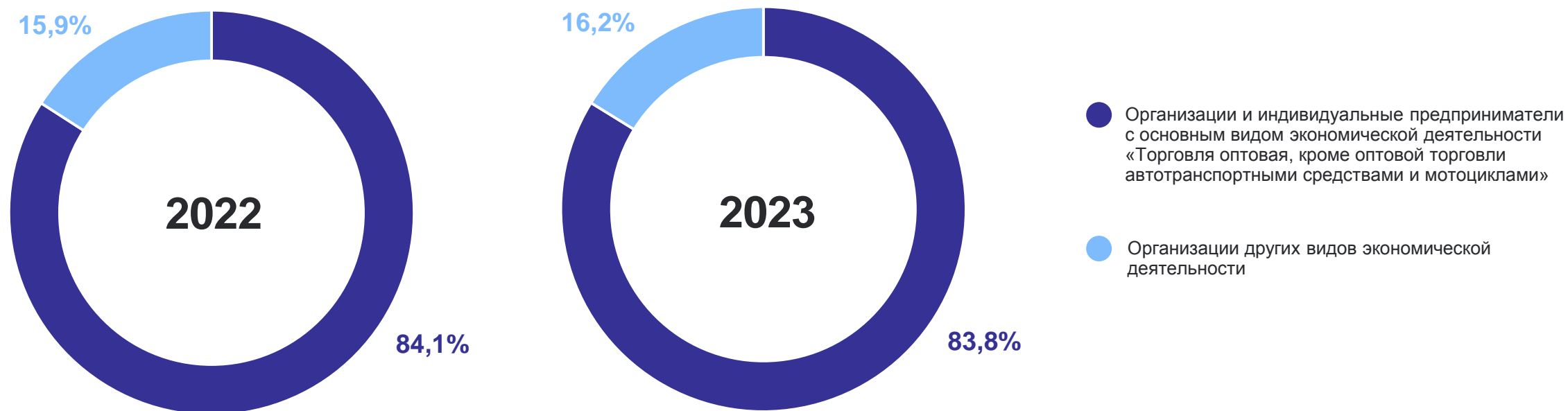


- Субъекты малого предпринимательства (включая микропредприятия и индивидуальных предпринимателей)
- Организации, не относящиеся к субъектам малого и среднего предпринимательства
- Субъекты среднего предпринимательства

СТРУКТУРА ОБОРОТА ОПТОВОЙ ТОРГОВЛИ ПО ВИДАМ ДЕЯТЕЛЬНОСТИ*

в % к обороту оптовой торговли

САРАТОВСТАТ



* Оборот оптовой торговли включает данные как по организациям, для которых эта деятельность является основной, так и по организациям других видов деятельности.

2

**Оборот оптовой торговли
организаций оптовой торговли**

ОБОРОТ ОПТОВОЙ ТОРГОВЛИ ОРГАНИЗАЦИЙ ОПТОВОЙ ТОРГОВЛИ

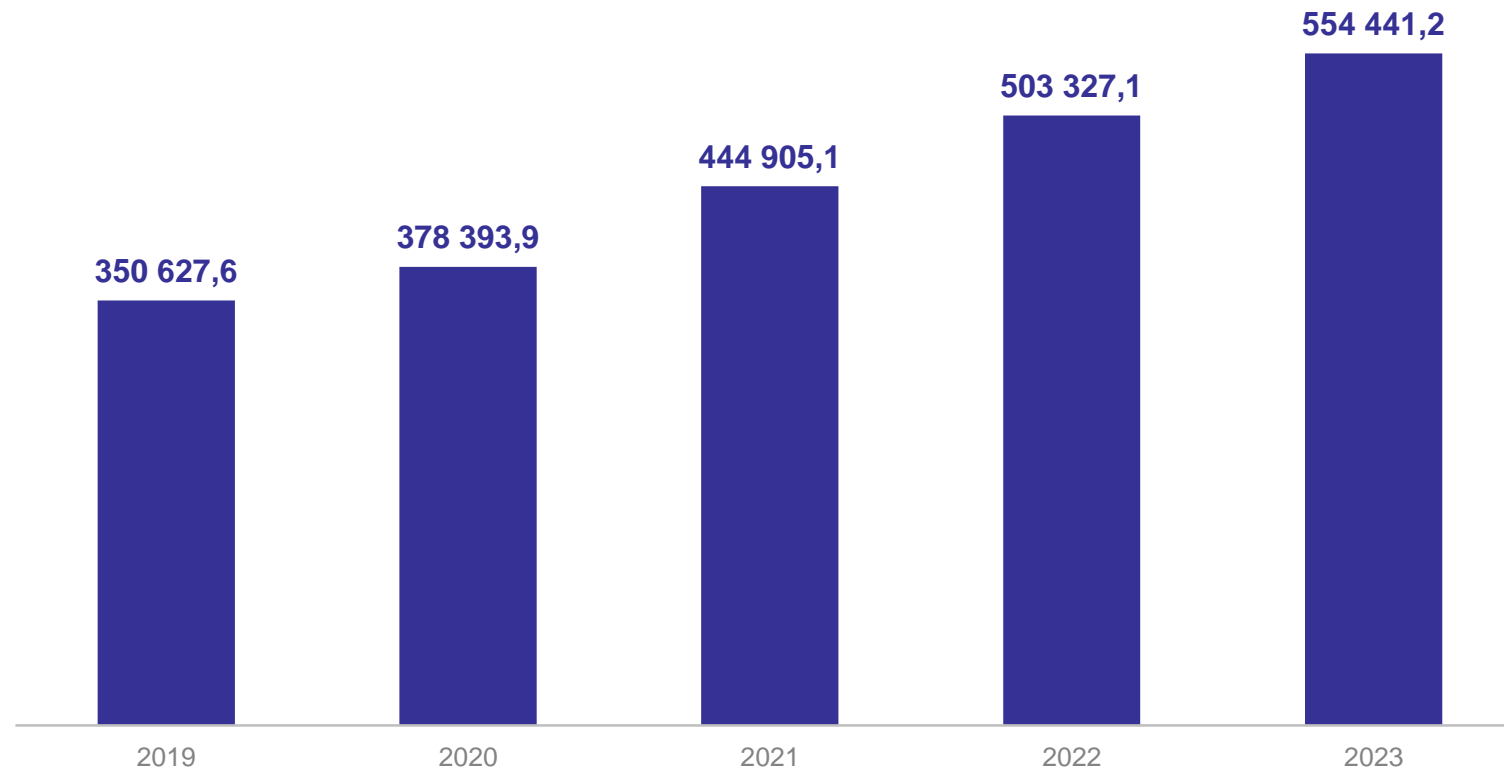
млн рублей

САРАТОВСТАТ

2023 г.

Оборот оптовой торговли
организаций оптовой
торговли

554 441,2 млн рублей



ИНДЕКС ФИЗИЧЕСКОГО ОБЪЕМА ОБОРОТА ОПТОВОЙ ТОРГОВЛИ ОРГАНИЗАЦИЙ ОПТОВОЙ ТОРГОВЛИ

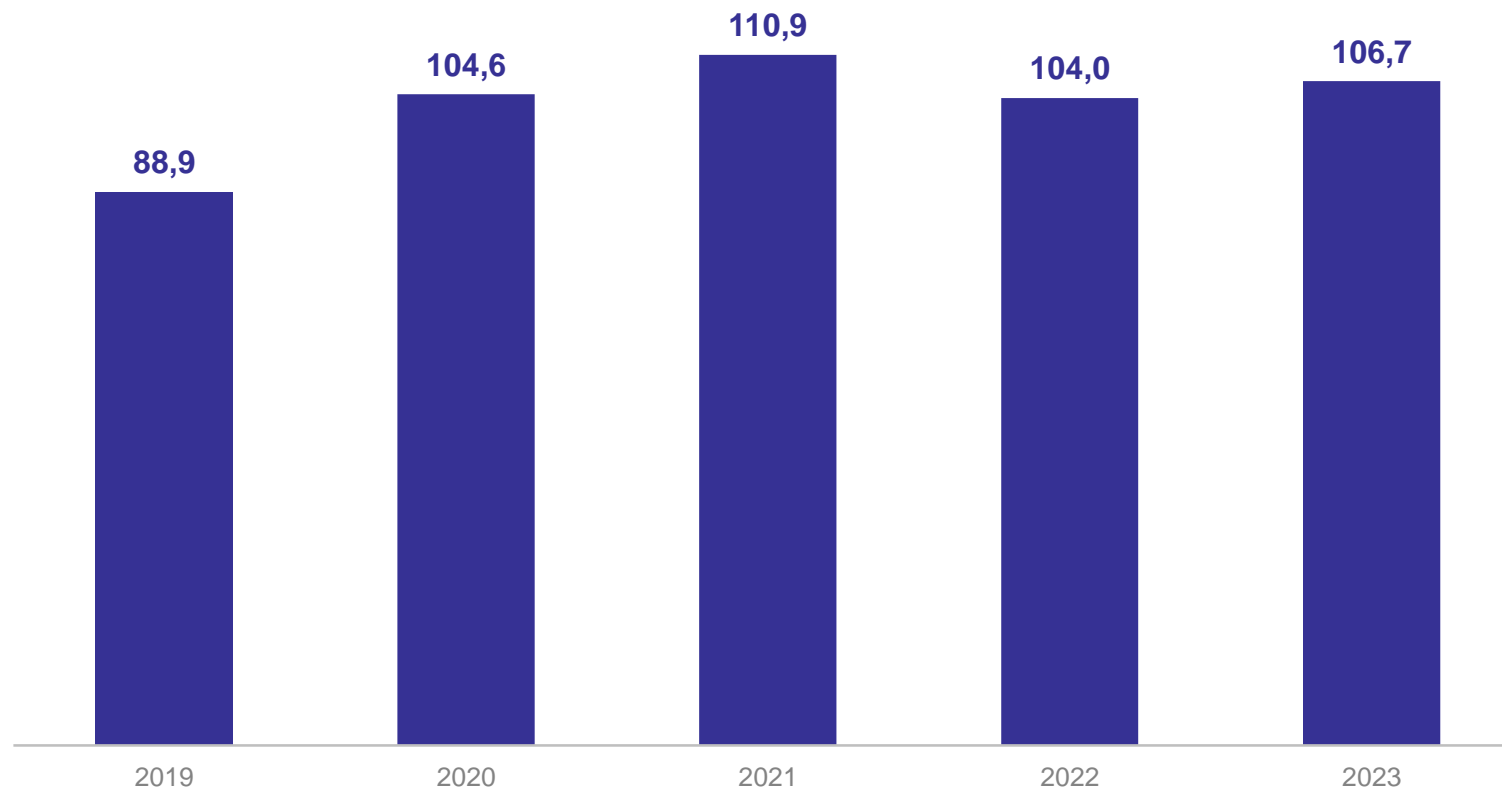
в % к предыдущему году

САРАТОВСТАТ

2023 г.

Индекс физического объема
оборота оптовой торговли
организаций оптовой
торговли

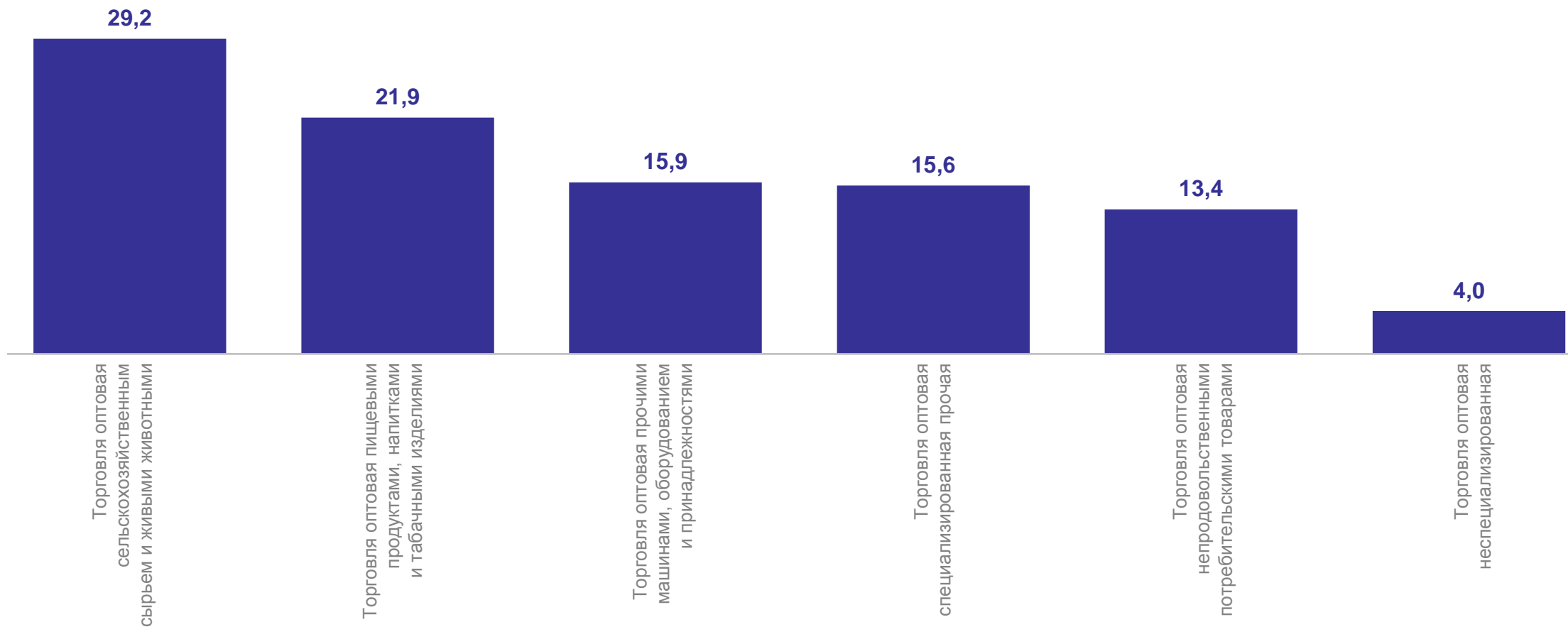
106,7%



ОБОРОТ ОПТОВОЙ ТОРГОВЛИ ОРГАНИЗАЦИЙ ОПТОВОЙ ТОРГОВЛИ ПО ВИДАМ ДЕЯТЕЛЬНОСТИ*

2023 г., в % к обороту оптовой торговли организаций оптовой торговли

САРАТОВСТАТ



* Без субъектов малого предпринимательства.

ОПТОВАЯ ПРОДАЖА ОТДЕЛЬНЫХ ТОВАРОВ ОРГАНИЗАЦИЯМИ ОПТОВОЙ ТОРГОВЛИ*

2023 г. в % к 2022 г.

САРАТОВСТАТ

Мясо и мясо птицы,
кроме субпродуктов

190,2 ↑

Молоко, кроме сырого

127,4 ↑

Хлеб и хлебобулочные
изделия

114,1 ↑

Рыба и продукты
рыбные переработанные
(без рыбных консервов)

111,7 ↑

Масло сливочное,
пасты масляные,
масло топленое

110,3 ↑

Кондитерские изделия

83,5 ↓



Повышение



Понижение

* Без субъектов малого предпринимательства.

3

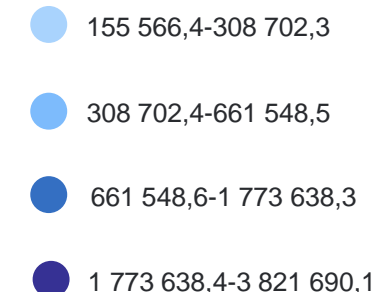
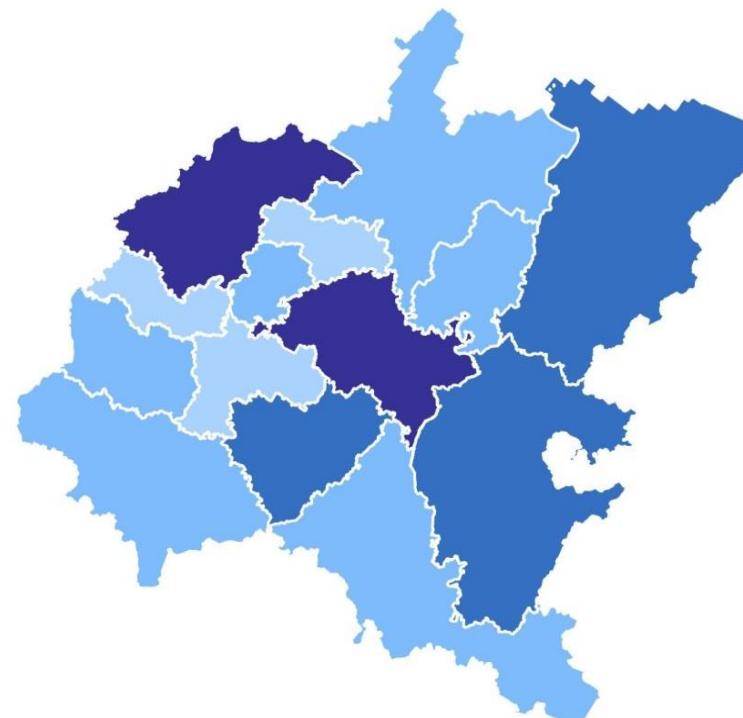
**Оборот оптовой торговли в регионах
Приволжского федерального округа**

ОБОРОТ ОПТОВОЙ ТОРГОВЛИ В РЕГИОНАХ ПРИВОЛЖСКОГО ФЕДЕРАЛЬНОГО ОКРУГА

2023 г., млн рублей

САРАТОВСТАТ

Рейтинг регионов ПФО



8

субъектов
значение оборота
меньше, чем
по Саратовской области

5


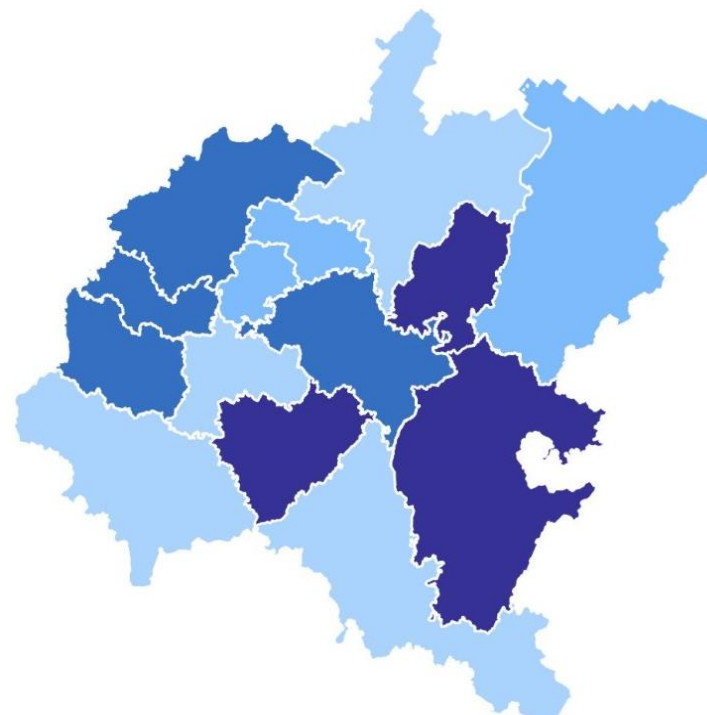
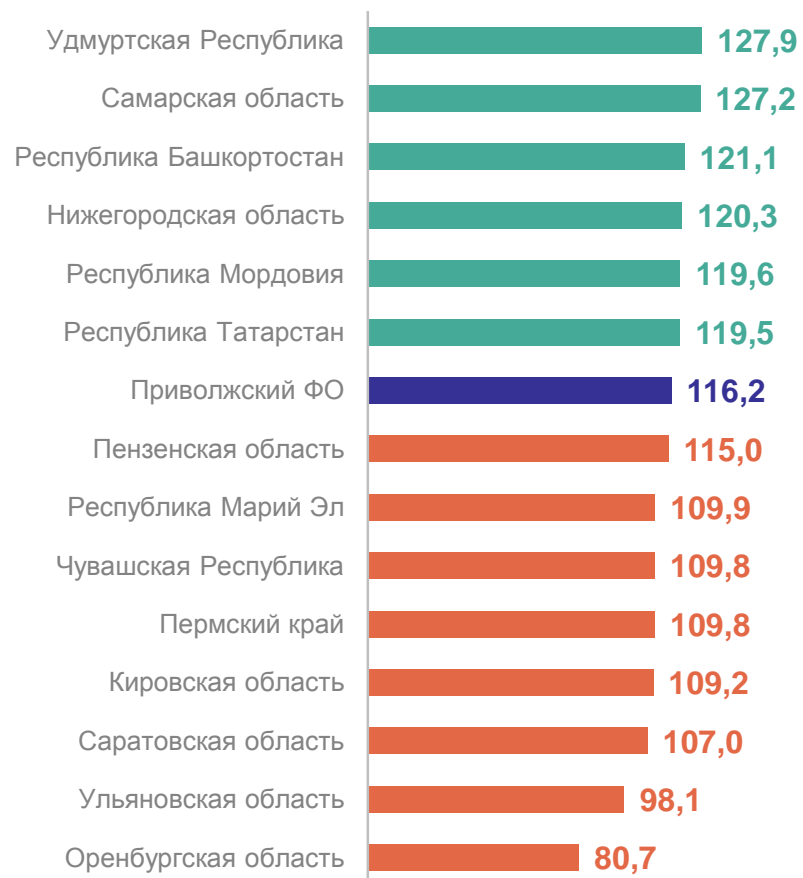
субъектов
значение оборота
больше, чем
по Саратовской области

ИНДЕКС ФИЗИЧЕСКОГО ОБЪЕМА ОБОРОТА ОПТОВОЙ ТОРГОВЛИ В РЕГИОНАХ ПРИВОЛЖСКОГО ФЕДЕРАЛЬНОГО ОКРУГА

2023 г. в % к 2022 г.

САРАТОВСТАТ

Рейтинг регионов ПФО



8

субъектов
значение индекса
меньше, чем по ПФО

6

субъектов
значение индекса
больше, чем по ПФО