



ФЕДЕРАЛЬНАЯ СЛУЖБА
ГОСУДАРСТВЕННОЙ СТАТИСТИКИ

Потребительские расходы домашних хозяйств Саратовской области



1 квартал 2023 года



ФЕДЕРАЛЬНАЯ СЛУЖБА
ГОСУДАРСТВЕННОЙ СТАТИСТИКИ

Потребительские расходы домашних хозяйств

Саратовской области

1 квартал 2023 года

- 01 ПОТРЕБИТЕЛЬСКИЕ РАСХОДЫ ДОМАШНИХ ХОЗЯЙСТВ
- 02 СТРУКТУРА РАСХОДОВ НА ПОКУПКУ ПРОДУКТОВ ПИТАНИЯ
- 03 УРОВЕНЬ РАСХОДОВ НА ПОКУПКУ ПРОДУКТОВ ПИТАНИЯ В ПФО
- 04 СТРУКТУРА РАСХОДОВ НА ПОКУПКУ НЕПРОДОВОЛЬСТВЕННЫХ ТОВАРОВ
- 05 УРОВЕНЬ РАСХОДОВ НА ПОКУПКУ НЕПРОДОВОЛЬСТВЕННЫХ ТОВАРОВ В ПФО
- 06 СТРУКТУРА РАСХОДОВ НА ОПЛАТУ УСЛУГ
- 07 УРОВЕНЬ РАСХОДОВ НА ОПЛАТУ УСЛУГ В ПФО





ПОТРЕБИТЕЛЬСКИЕ РАСХОДЫ ДОМАШНИХ ХОЗЯЙСТВ

В СРЕДНЕМ НА ЧЛЕНА ДОМОХОЗЯЙСТВА В МЕСЯЦ, РУБЛЕЙ

Потребительские расходы

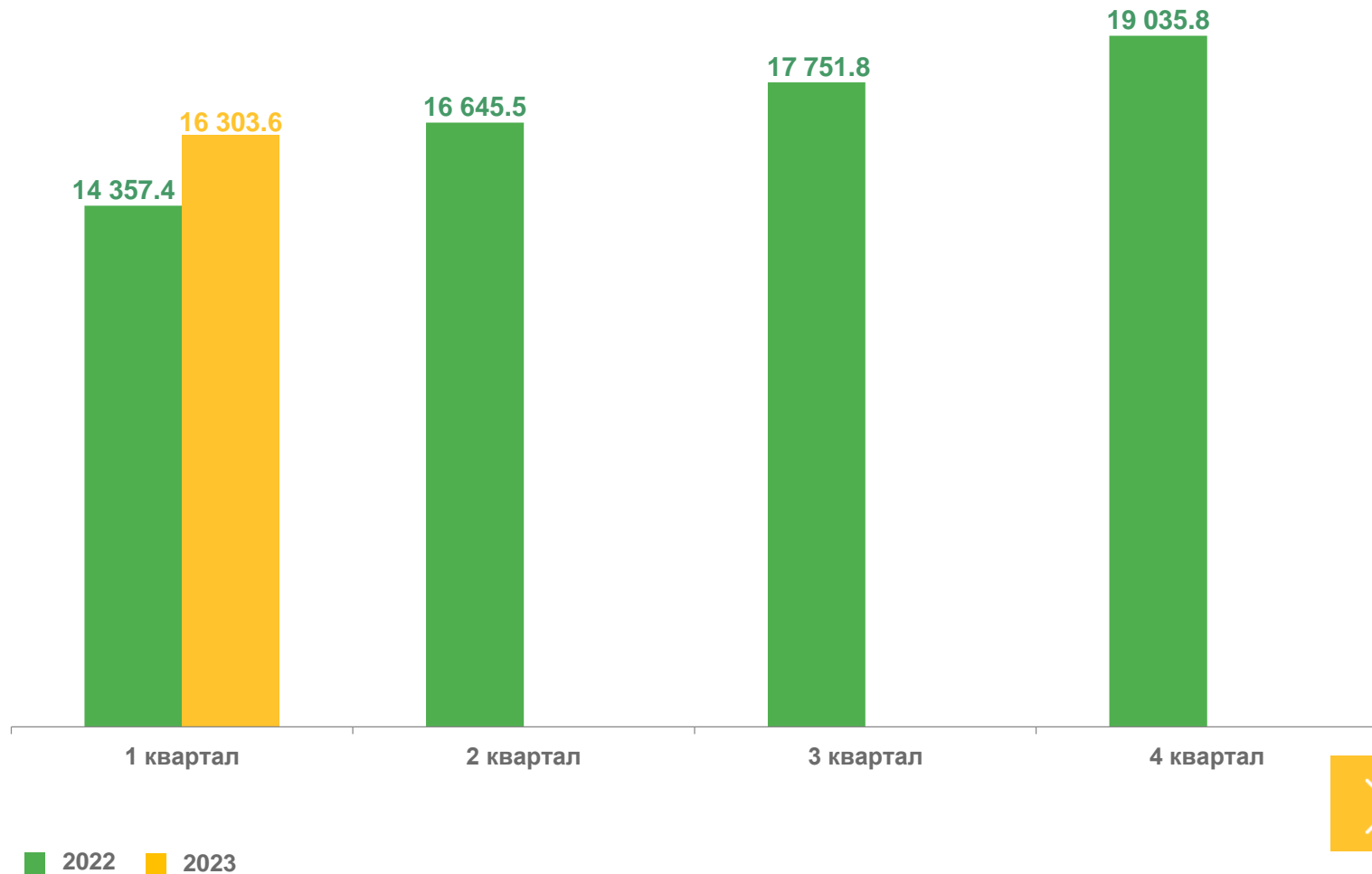
1 квартал 2023 года

16 303,6 рублей

В среднем на члена домохозяйства в месяц

113,6%

Изменение к 1 кварталу 2022 года





СТРУКТУРА ПОТРЕБИТЕЛЬСКИХ РАСХОДОВ ДОМАШНИХ ХОЗЯЙСТВ

В СРЕДНЕМ НА ЧЛЕНА ДОМОХОЗЯЙСТВА В МЕСЯЦ

Потребительские расходы

1 квартал 2023 года

16 303,6 рублей

В среднем на члена домохозяйства в месяц

Потребительские расходы

1 квартал 2022 года

14 357,4 рублей

В среднем на члена домохозяйства в месяц



■ Продукты питания

■ Питание вне дома

■ Непродовольственные товары

■ Оплата услуг

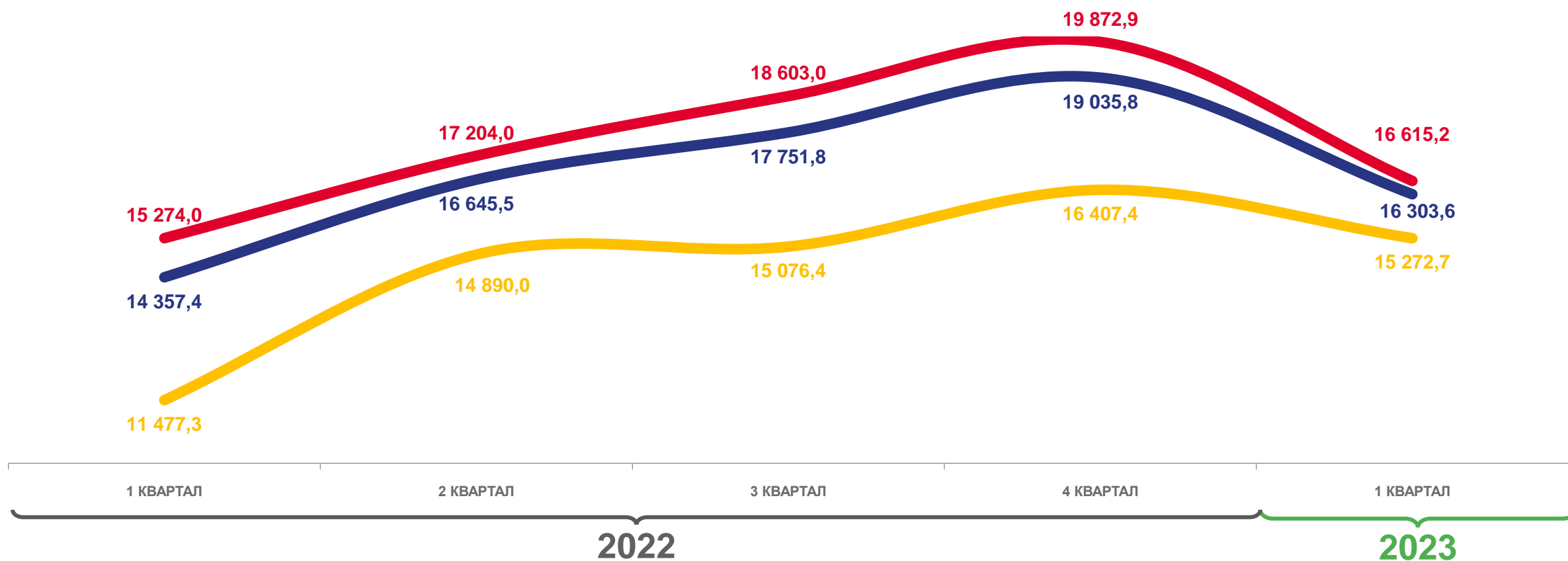
■ Алкогольные напитки





ПОТРЕБИТЕЛЬСКИЕ РАСХОДЫ ДОМАШНИХ ХОЗЯЙСТВ В ЗАВИСИМОСТИ ОТ МЕСТА ПРОЖИВАНИЯ

В СРЕДНЕМ НА ЧЛЕНА ДОМОХОЗЯЙСТВА В МЕСЯЦ, РУБЛЕЙ



Все домашние хозяйства



Городская местность



Сельская местность

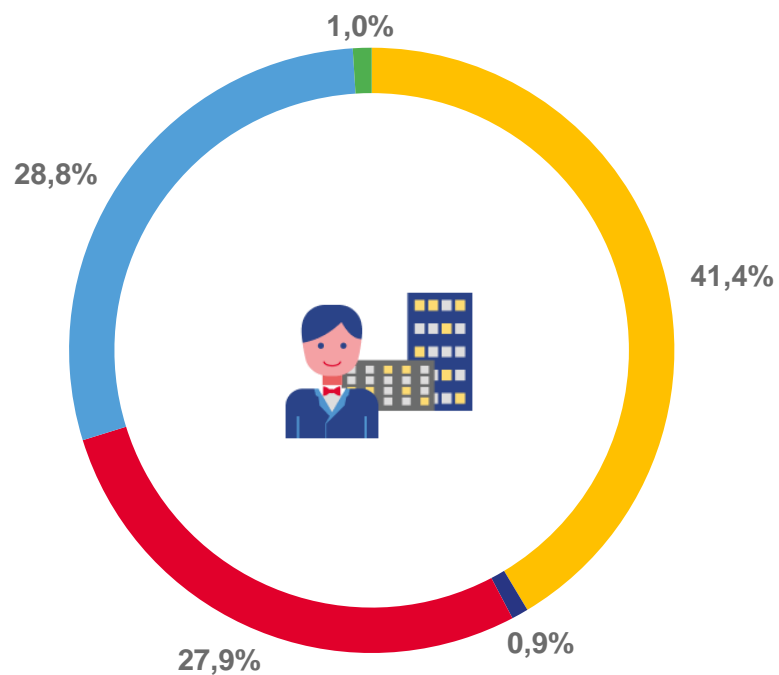




СТРУКТУРА ПОТРЕБИТЕЛЬСКИХ РАСХОДОВ ДОМАШНИХ ХОЗЯЙСТВ В ЗАВИСИМОСТИ ОТ МЕСТА ПРОЖИВАНИЯ

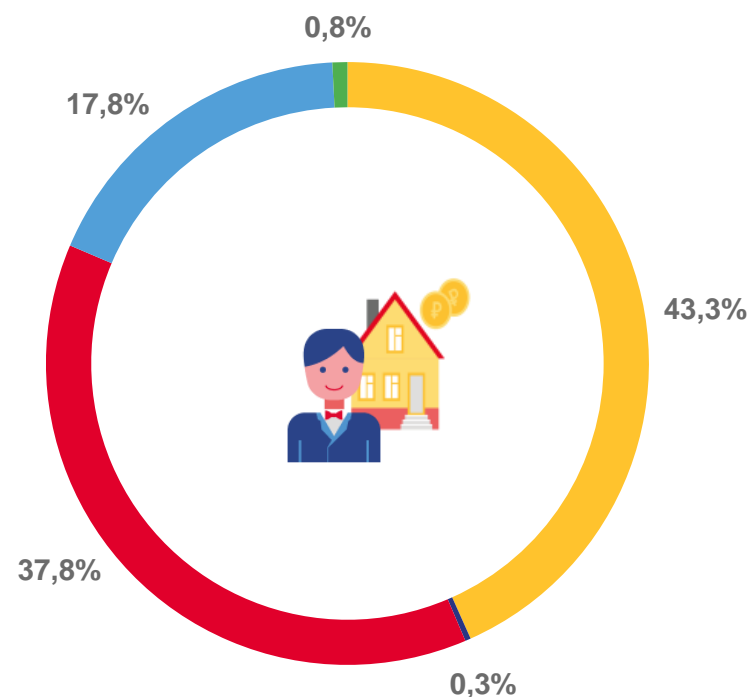
1 КВАРТАЛ 2023 ГОДА, %

ГОРОДСКОЕ НАСЕЛЕНИЕ



- Расходы на покупку продуктов домашнего питания
- Расходы на питание вне дома
- Расходы на покупку непродовольственных товаров

СЕЛЬСКОЕ НАСЕЛЕНИЕ



- Расходы на оплату услуг
- Расходы на покупку алкогольных напитков





СТРУКТУРА РАСХОДОВ НА ПОКУПКУ ПРОДУКТОВ ПИТАНИЯ

В СРЕДНЕМ НА ЧЛЕНА ДОМОХОЗЯЙСТВА В МЕСЯЦ

Расходы на покупку продуктов питания

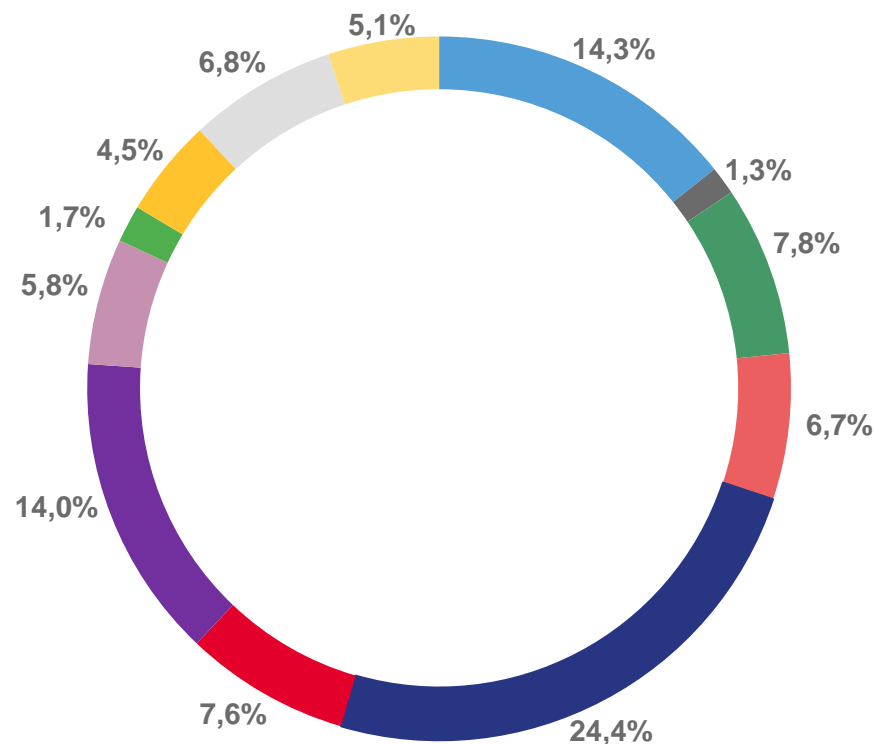
1 квартал 2023 года

6 817,1 рублей

В среднем на члена домохозяйства в месяц

112,6%

Изменение к 1 кварталу 2022 года



- Хлебобулочные изделия и крупы
- Мясо и мясные продукты
- Яйца
- Картофель
- Рыба и морепродукты
- Масла и жиры
- Овощи
- Молоко и молочные продукты
- Безалкогольные напитки
- Сахар, джем, мед, шоколад и конфеты
- Готовые блюда и другие виды продуктов питания
- Фрукты и орехи



УРОВЕНЬ РАСХОДОВ НА ПОКУПКУ ПРОДУКТОВ ПИТАНИЯ В ПРИВОЛЖСКОМ ФЕДЕРАЛЬНОМ ОКРУГЕ РФ

1 КВАРТАЛ 2023 ГОДА, В СРЕДНЕМ НА ЧЛЕНА ДОМОХОЗЯЙСТВА В МЕСЯЦ, РУБЛЕЙ

ПРИВОЛЖСКИЙ ФЕДЕРАЛЬНЫЙ ОКРУГ

Расходы на покупку продуктов питания

1 квартал 2023 года

6 427,0 рублей

В среднем на члена домохозяйства в месяц

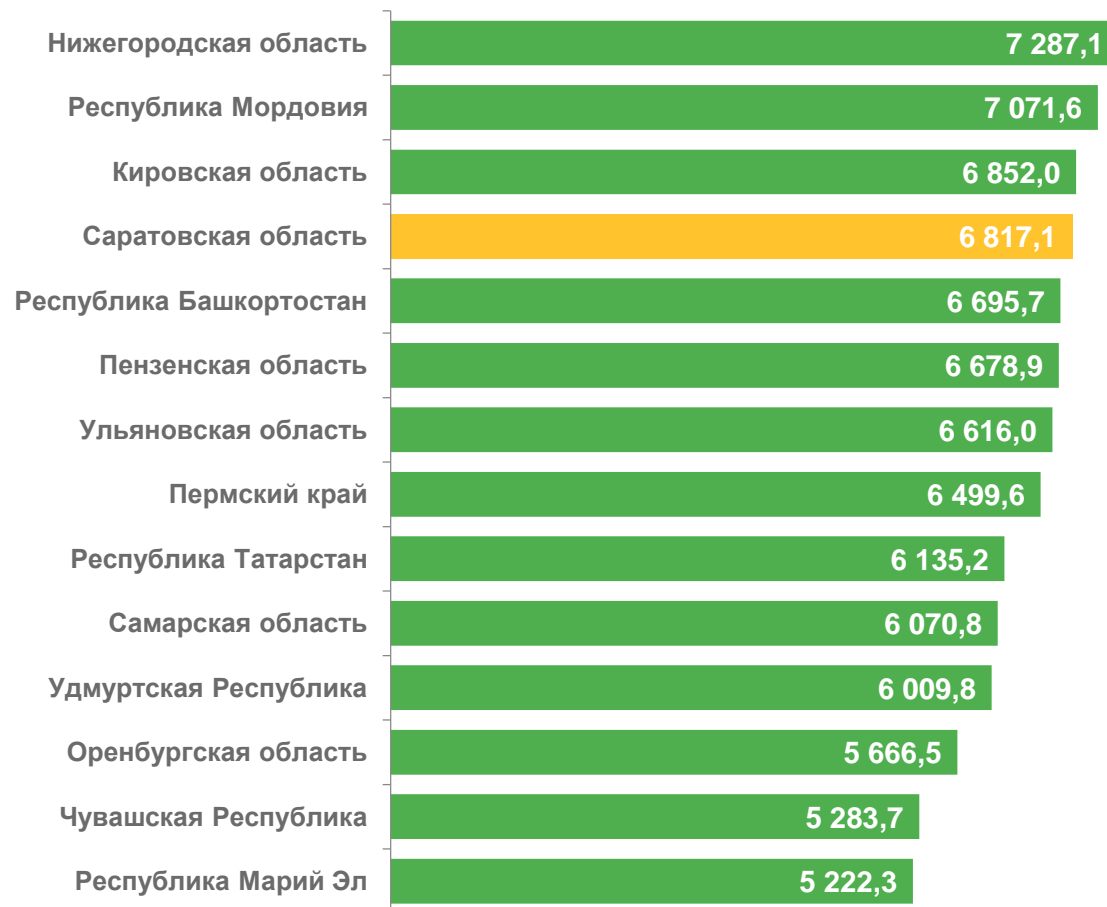
САРАТОВСКАЯ ОБЛАСТЬ

Расходы на покупку продуктов питания

1 квартал 2023 года

6 817,1 рублей

В среднем на члена домохозяйства в месяц





СТРУКТУРА РАСХОДОВ НА ПОКУПКУ НЕПРОДОВОЛЬСТВЕННЫХ ТОВАРОВ

В СРЕДНЕМ НА ЧЛЕНА ДОМОХОЗЯЙСТВА В МЕСЯЦ

Расходы на покупку непродовольственных товаров

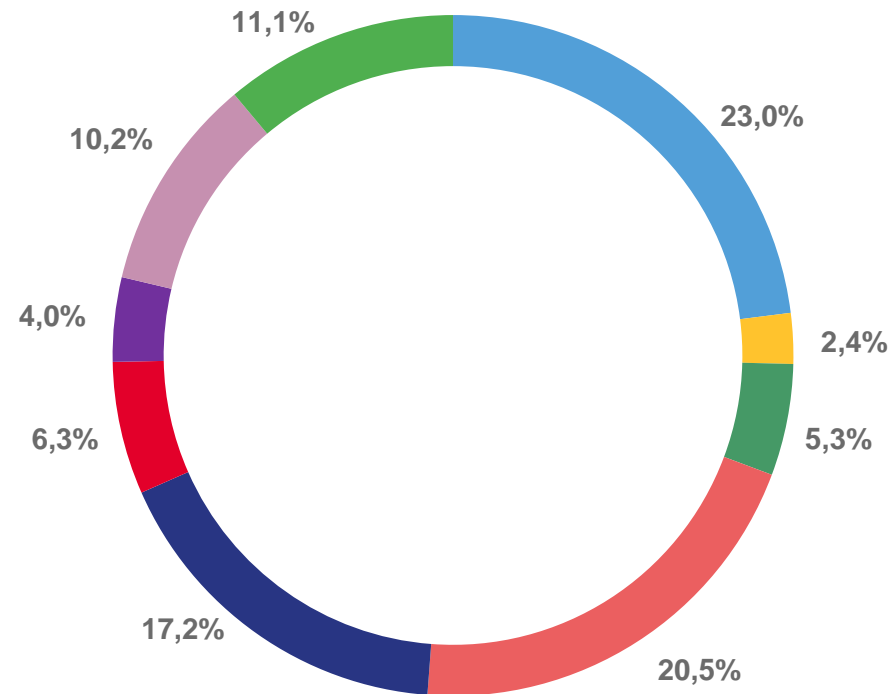
1 квартал 2023 года

4 900,5 рублей

В среднем на члена домохозяйства в месяц

129,2%

Изменение к 1 кварталу 2022 года



Одежда, обувь, белье и ткани

Оборудование для информации и коммуникации

Товары для организации отдыха, спортивных и культурных мероприятий

Транспортные средства, аксессуары и ГСМ

Мебель, домашнее оборудование, предметы для ухода за домом

Строительные материалы

Табачные изделия

Медикаменты, медицинская и фармацевтическая продукция

Товары личной гигиены и другие непродовольственные товары



УРОВЕНЬ РАСХОДОВ НА ПОКУПКУ НЕПРОДОВОЛЬСТВЕННЫХ ТОВАРОВ В ПРИВОЛЖСКОМ ФЕДЕРАЛЬНОМ ОКРУГЕ РФ

1 КВАРТАЛ 2023 ГОДА, В СРЕДНЕМ НА ЧЛЕНА ДОМОХОЗЯЙСТВА В МЕСЯЦ, РУБЛЕЙ

ПРИВОЛЖСКИЙ ФЕДЕРАЛЬНЫЙ ОКРУГ

Расходы на покупку непродовольственных товаров

1 квартал 2023 года

7 227,9 рублей

В среднем на члена домохозяйства в месяц

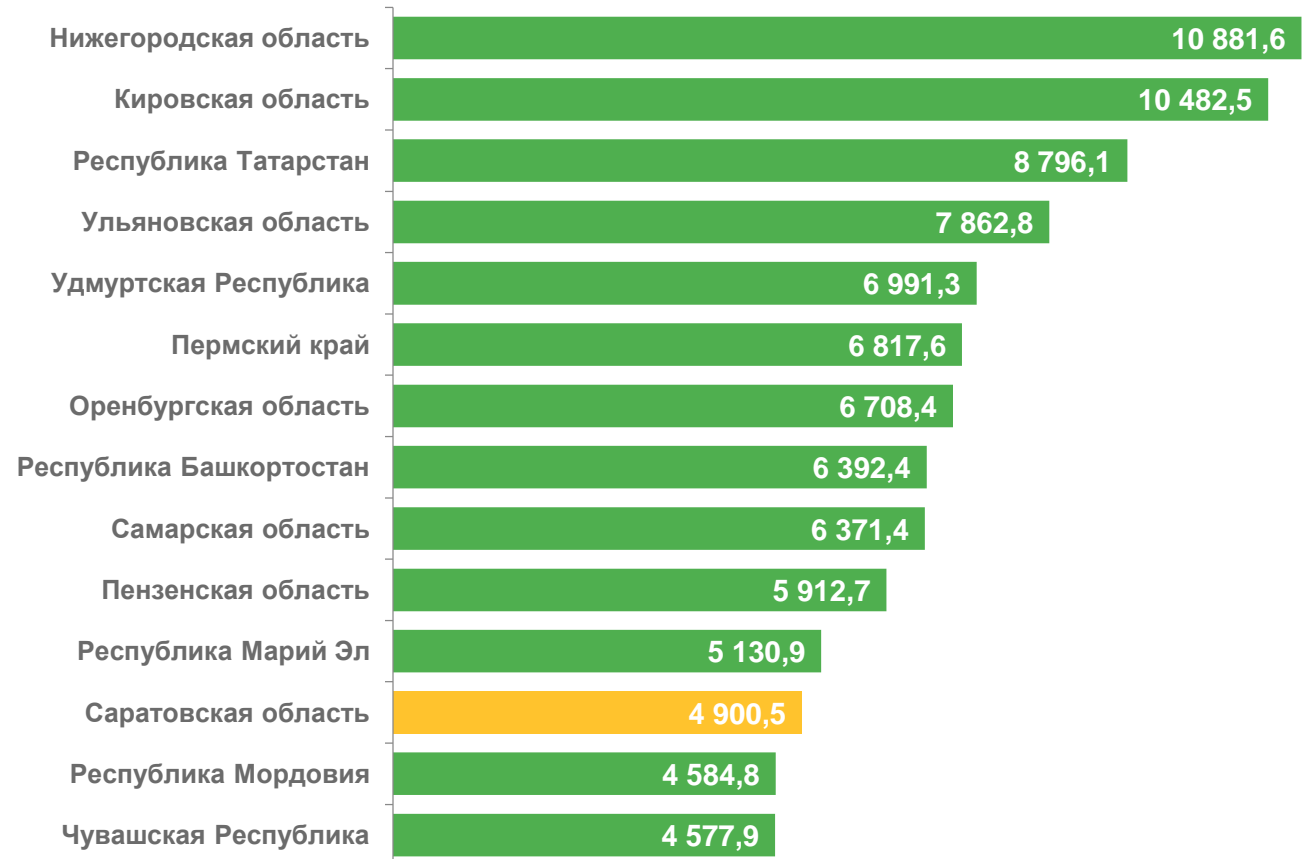
САРАТОВСКАЯ ОБЛАСТЬ

Расходы на покупку непродовольственных товаров

1 квартал 2023 года

4 900,5 рублей

В среднем на члена домохозяйства в месяц





СТРУКТУРА РАСХОДОВ НА ОПЛАТУ УСЛУГ

В СРЕДНЕМ НА ЧЛЕНА ДОМОХОЗЯЙСТВА В МЕСЯЦ

Расходы на оплату услуг

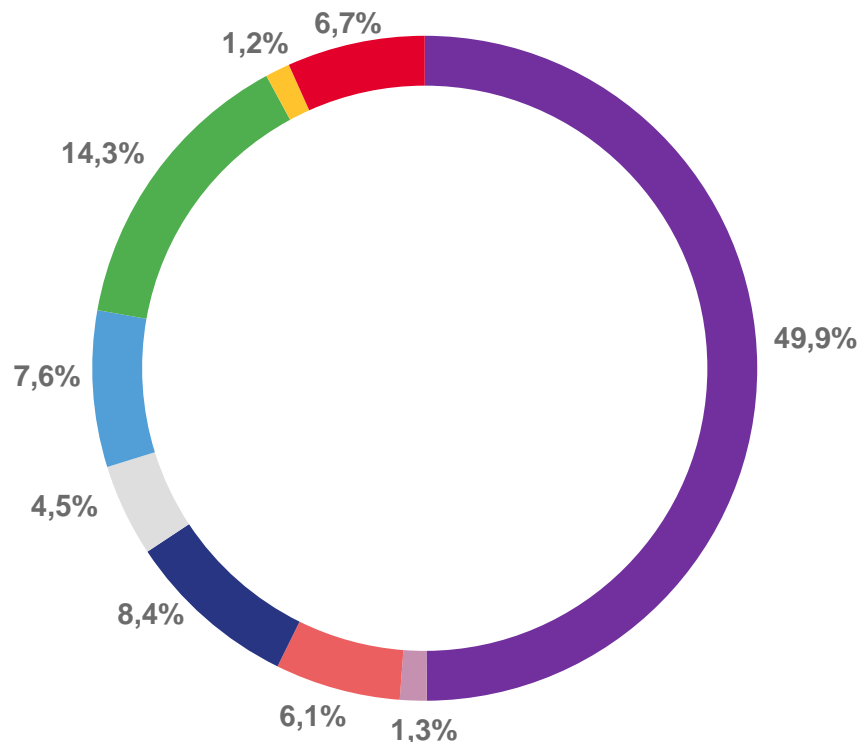
1 квартал 2023 года

4 301,6 рублей

В среднем на члена домохозяйства
в месяц

103,8%

Изменение к 1 кварталу 2022 года



Жилищно-коммунальные услуги

Услуги в системе образования

Информационно-коммуникационные услуги

Бытовые услуги

Медицинские услуги

Услуги страхования и финансовые услуги

Услуги по организации отдыха и культурных мероприятий

Транспортные, почтовые и курьерские услуги

Прочие услуги





УРОВЕНЬ РАСХОДОВ НА ОПЛАТУ УСЛУГ В ПРИВОЛЖСКОМ ФЕДЕРАЛЬНОМ ОКРУГЕ РФ

1 КВАРТАЛ 2023 ГОДА, В СРЕДНЕМ НА ЧЛЕНА ДОМОХОЗЯЙСТВА В МЕСЯЦ, РУБЛЕЙ

ПРИВОЛЖСКИЙ ФЕДЕРАЛЬНЫЙ ОКРУГ

Расходы на оплату услуг

1 квартал 2023 года

5 489,2 рублей

В среднем на члена домохозяйства в месяц

САРАТОВСКАЯ ОБЛАСТЬ

Расходы на оплату услуг

1 квартал 2023 года

4 301,6 рублей

В среднем на члена домохозяйства в месяц

