



ФЕДЕРАЛЬНАЯ СЛУЖБА
ГОСУДАРСТВЕННОЙ СТАТИСТИКИ

Потребительские расходы домашних хозяйств Саратовской области



2 квартал 2023 года



ФЕДЕРАЛЬНАЯ СЛУЖБА
ГОСУДАРСТВЕННОЙ СТАТИСТИКИ

Потребительские расходы домашних хозяйств

Саратовской области

2 квартал 2023 года

- 01 ПОТРЕБИТЕЛЬСКИЕ РАСХОДЫ ДОМАШНИХ ХОЗЯЙСТВ
- 02 СТРУКТУРА РАСХОДОВ НА ПОКУПКУ ПРОДУКТОВ ПИТАНИЯ
- 03 УРОВЕНЬ РАСХОДОВ НА ПОКУПКУ ПРОДУКТОВ ПИТАНИЯ В ПФО
- 04 СТРУКТУРА РАСХОДОВ НА ПОКУПКУ НЕПРОДОВОЛЬСТВЕННЫХ ТОВАРОВ
- 05 УРОВЕНЬ РАСХОДОВ НА ПОКУПКУ НЕПРОДОВОЛЬСТВЕННЫХ ТОВАРОВ В ПФО
- 06 СТРУКТУРА РАСХОДОВ НА ОПЛАТУ УСЛУГ
- 07 УРОВЕНЬ РАСХОДОВ НА ОПЛАТУ УСЛУГ В ПФО





ПОТРЕБИТЕЛЬСКИЕ РАСХОДЫ ДОМАШНИХ ХОЗЯЙСТВ

В СРЕДНЕМ НА ЧЛЕНА ДОМОХОЗЯЙСТВА В МЕСЯЦ, РУБЛЕЙ

Потребительские расходы

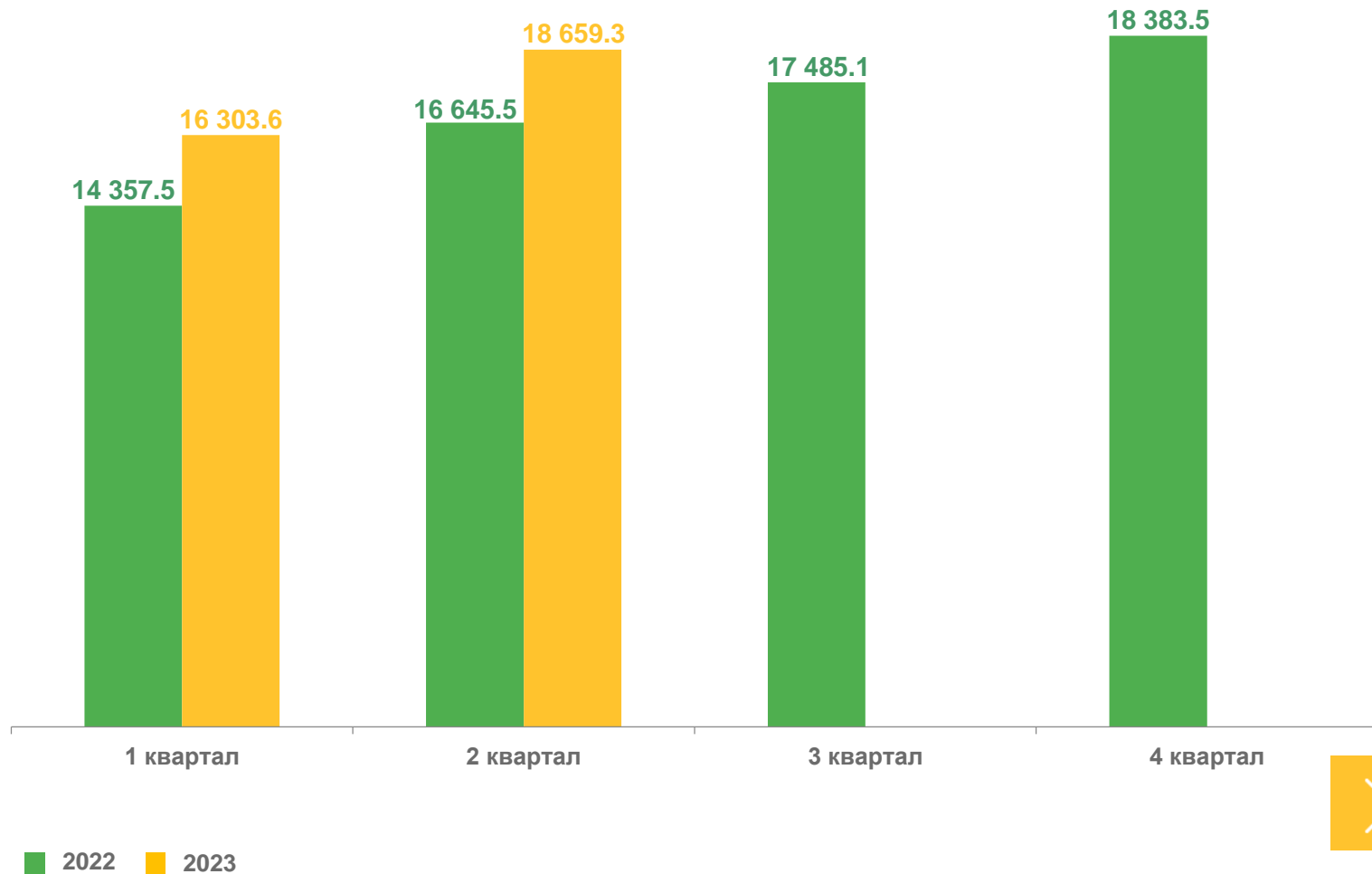
2 квартал 2023 года

18 659,3 рублей

В среднем на члена домохозяйства в месяц

112,1%

Изменение к 2 кварталу 2022 года





СТРУКТУРА ПОТРЕБИТЕЛЬСКИХ РАСХОДОВ ДОМАШНИХ ХОЗЯЙСТВ

В СРЕДНЕМ НА ЧЛЕНА ДОМОХОЗЯЙСТВА В МЕСЯЦ

Потребительские расходы

2 квартал 2023 года

18 659,3 рублей

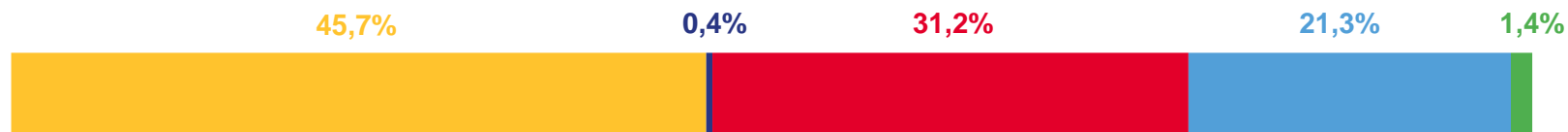
В среднем на члена домохозяйства в месяц

Потребительские расходы

2 квартал 2022 года

16 645,5 рублей

В среднем на члена домохозяйства в месяц



■ Продукты питания

■ Питание вне дома

■ Непродовольственные товары

■ Оплата услуг

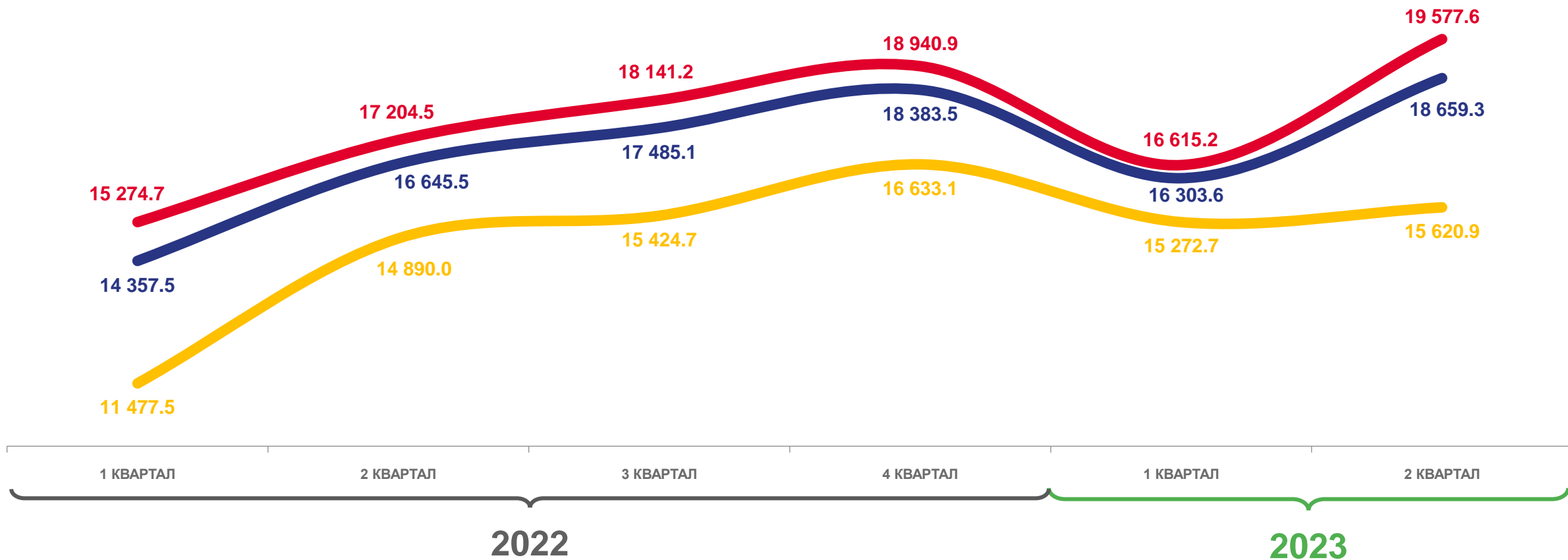
■ Алкогольные напитки





ПОТРЕБИТЕЛЬСКИЕ РАСХОДЫ ДОМАШНИХ ХОЗЯЙСТВ В ЗАВИСИМОСТИ ОТ МЕСТА ПРОЖИВАНИЯ

В СРЕДНЕМ НА ЧЛЕНА ДОМОХОЗЯЙСТВА В МЕСЯЦ, РУБЛЕЙ



 Все домашние хозяйства

 Городская местность

 Сельская местность

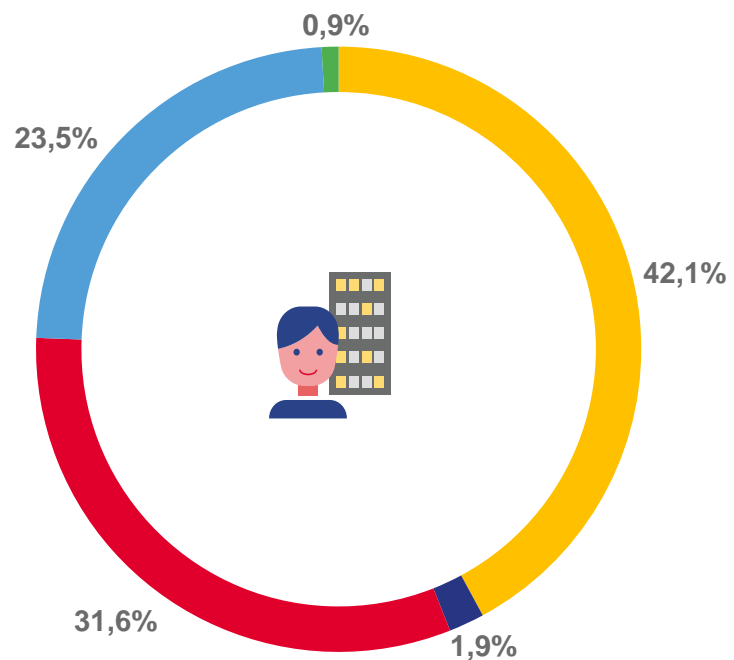




СТРУКТУРА ПОТРЕБИТЕЛЬСКИХ РАСХОДОВ ДОМАШНИХ ХОЗЯЙСТВ В ЗАВИСИМОСТИ ОТ МЕСТА ПРОЖИВАНИЯ

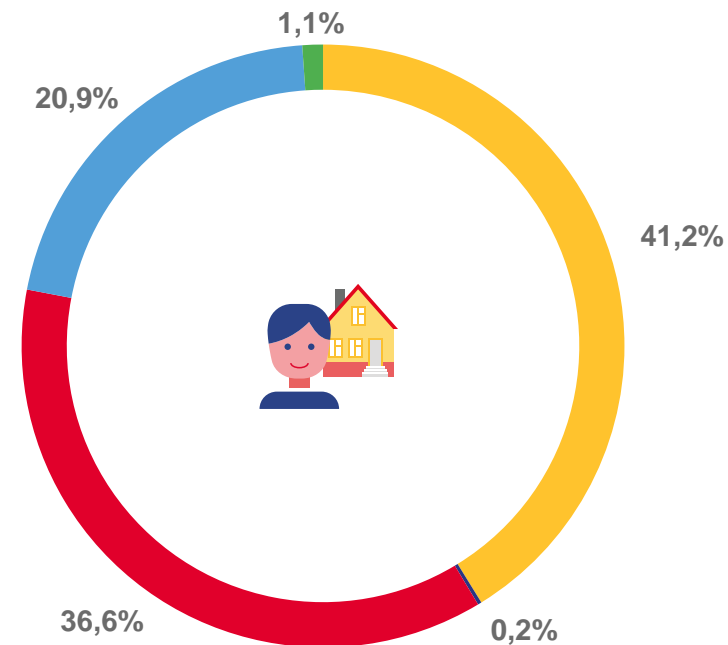
2 КВАРТАЛ 2023 ГОДА, %

ГОРОДСКОЕ НАСЕЛЕНИЕ



- Расходы на покупку продуктов домашнего питания
- Расходы на питание вне дома
- Расходы на покупку непродовольственных товаров

СЕЛЬСКОЕ НАСЕЛЕНИЕ



- Расходы на оплату услуг
- Расходы на покупку алкогольных напитков





СТРУКТУРА РАСХОДОВ НА ПОКУПКУ ПРОДУКТОВ ПИТАНИЯ

В СРЕДНЕМ НА ЧЛЕНА ДОМОХОЗЯЙСТВА В МЕСЯЦ

Расходы на покупку продуктов питания

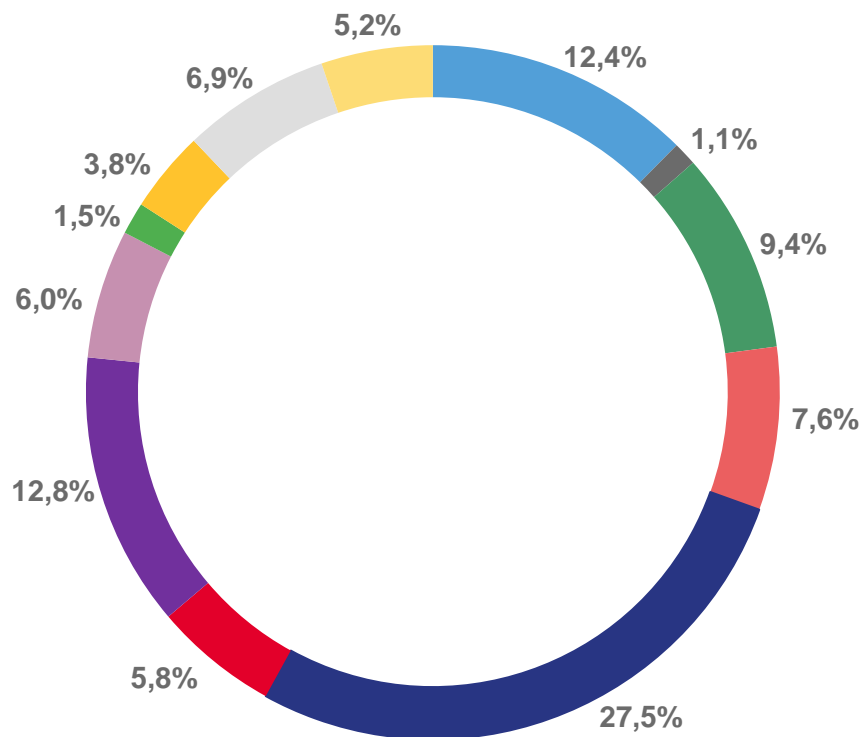
2 квартал 2023 года

7 816,1 рублей

В среднем на члена домохозяйства в месяц

102,8%

Изменение к 2 кварталу 2022 года



- Хлебобулочные изделия и крупы
- Мясо и мясные продукты
- Яйца
- Картофель
- Рыба и морепродукты
- Масла и жиры
- Овощи
- Молоко и молочные продукты
- Готовые блюда и другие виды продуктов питания
- Фрукты и орехи
- Сахар, джем, мед, шоколад и конфеты
- Безалкогольные напитки



УРОВЕНЬ РАСХОДОВ НА ПОКУПКУ ПРОДУКТОВ ПИТАНИЯ В ПРИВОЛЖСКОМ ФЕДЕРАЛЬНОМ ОКРУГЕ РФ

2 КВАРТАЛ 2023 ГОДА, В СРЕДНЕМ НА ЧЛЕНА ДОМОХОЗЯЙСТВА В МЕСЯЦ, РУБЛЕЙ

ПРИВОЛЖСКИЙ ФЕДЕРАЛЬНЫЙ ОКРУГ

Расходы на покупку продуктов питания

2 квартал 2023 года

6 899,3 рублей

В среднем на члена домохозяйства в месяц

САРАТОВСКАЯ ОБЛАСТЬ

Расходы на покупку продуктов питания

2 квартал 2023 года

7 816,1 рублей

В среднем на члена домохозяйства в месяц





СТРУКТУРА РАСХОДОВ НА ПОКУПКУ НЕПРОДОВОЛЬСТВЕННЫХ ТОВАРОВ

В СРЕДНЕМ НА ЧЛЕНА ДОМОХОЗЯЙСТВА В МЕСЯЦ

Расходы на покупку непродовольственных товаров

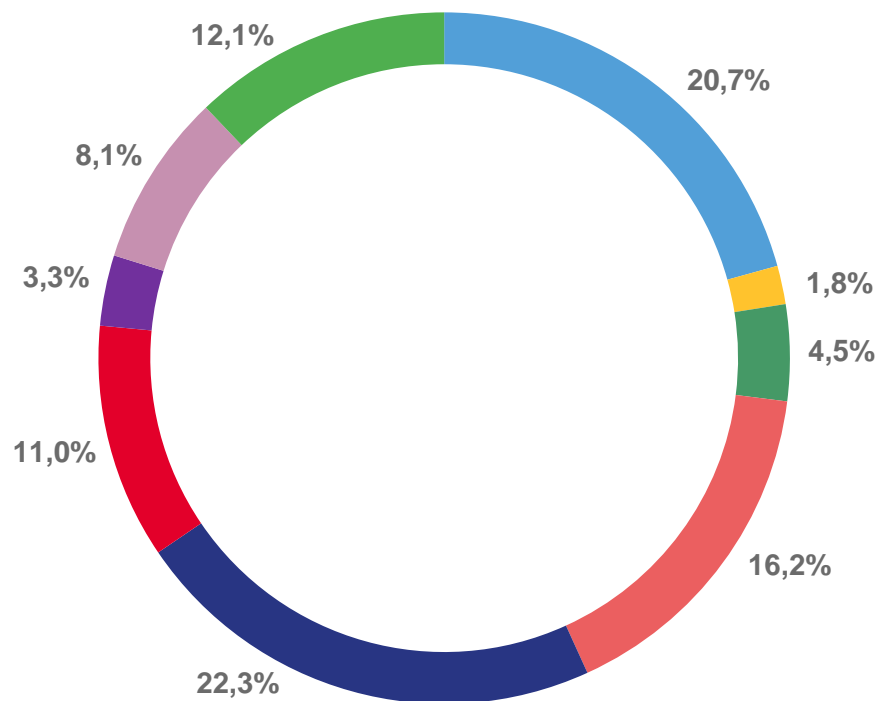
2 квартал 2023 года

6 081,3 рублей

В среднем на члена домохозяйства в месяц

117,0%

Изменение к 2 кварталу 2022 года



- Одежда, обувь, белье и ткани
- Оборудование для информации и коммуникации
- Товары для организации отдыха, спортивных и культурных мероприятий
- Транспортные средства, аксессуары и ГСМ
- Мебель, домашнее оборудование, предметы для ухода за домом
- Строительные материалы
- Табачные изделия
- Медикаменты, медицинская и фармацевтическая продукция
- Товары личной гигиены и другие непродовольственные товары



УРОВЕНЬ РАСХОДОВ НА ПОКУПКУ НЕПРОДОВОЛЬСТВЕННЫХ ТОВАРОВ В ПРИВОЛЖСКОМ ФЕДЕРАЛЬНОМ ОКРУГЕ РФ

2 КВАРТАЛ 2023 ГОДА, В СРЕДНЕМ НА ЧЛЕНА ДОМОХОЗЯЙСТВА В МЕСЯЦ, РУБЛЕЙ

ПРИВОЛЖСКИЙ ФЕДЕРАЛЬНЫЙ ОКРУГ

Расходы на покупку непродовольственных товаров

2 квартал 2023 года

7 631,0 рублей

В среднем на члена домохозяйства в месяц

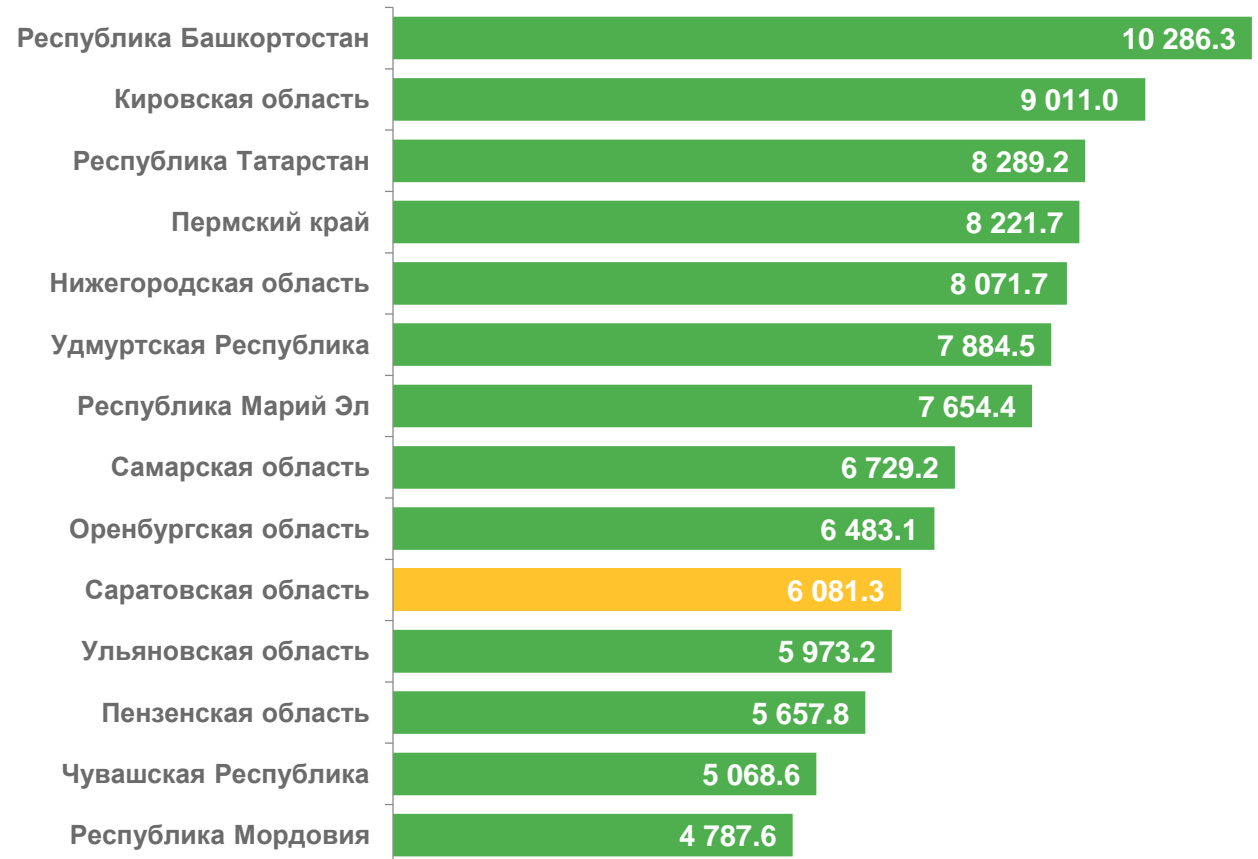
САРАТОВСКАЯ ОБЛАСТЬ

Расходы на покупку непродовольственных товаров

2 квартал 2023 года

6 081,3 рублей

В среднем на члена домохозяйства в месяц





СТРУКТУРА РАСХОДОВ НА ОПЛАТУ УСЛУГ

В СРЕДНЕМ НА ЧЛЕНА ДОМОХОЗЯЙСТВА В МЕСЯЦ

Расходы на оплату услуг

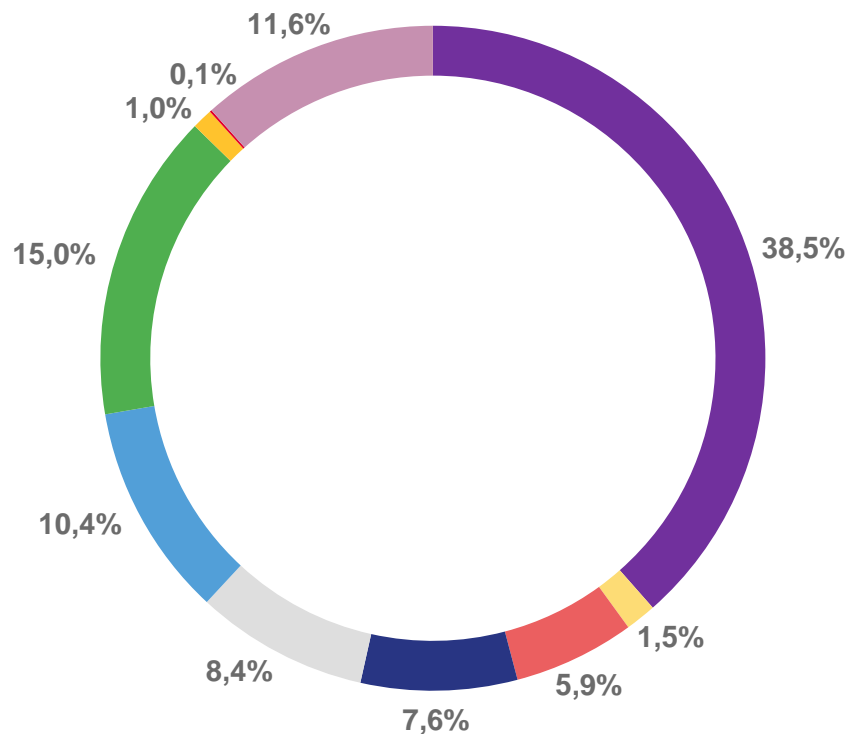
2 квартал 2023 года

4 298,7 рублей

В среднем на члена домохозяйства
в месяц

121,5%

Изменение к 2 кварталу 2022 года



Жилищно-коммунальные услуги

Услуги в системе образования

Информационно-коммуникационные услуги

Бытовые услуги

Медицинские услуги

Услуги страхования и финансовые услуги

Услуги по организации отдыха и культурных мероприятий

Транспортные, почтовые и курьерские услуги

Услуги гостиниц и другие услуги размещения

Прочие услуги





УРОВЕНЬ РАСХОДОВ НА ОПЛАТУ УСЛУГ В ПРИВОЛЖСКОМ ФЕДЕРАЛЬНОМ ОКРУГЕ РФ

2 КВАРТАЛ 2023 ГОДА, В СРЕДНЕМ НА ЧЛЕНА ДОМОХОЗЯЙСТВА В МЕСЯЦ, РУБЛЕЙ

ПРИВОЛЖСКИЙ ФЕДЕРАЛЬНЫЙ ОКРУГ

Расходы на оплату услуг

2 квартал 2023 года

5 878,3 рублей

В среднем на члена домохозяйства в месяц

САРАТОВСКАЯ ОБЛАСТЬ

Расходы на оплату услуг

2 квартал 2023 года

4 298,7 рублей

В среднем на члена домохозяйства в месяц

