



ТЕРРИТОРИАЛЬНЫЙ ОРГАН
ФЕДЕРАЛЬНОЙ СЛУЖБЫ
ГОСУДАРСТВЕННОЙ СТАТИСТИКИ
ПО САРАТОВСКОЙ ОБЛАСТИ

ПОТРЕБИТЕЛЬСКИЕ РАСХОДЫ ДОМАШНИХ ХОЗЯЙСТВ

3 квартал 2023 года

15.02.2024

СОДЕРЖАНИЕ

Потребительские расходы домашних хозяйств	3
Структура потребительских расходов домашних хозяйств	4
Потребительские расходы домашних хозяйств в зависимости от места проживания	5
Структура потребительских расходов домашних хозяйств в зависимости от места проживания	6
Структура расходов на покупку продуктов питания	7
Уровень расходов на покупку продуктов питания в ПФО	8
Структура расходов на покупку непродовольственных товаров	9
Уровень расходов на покупку непродовольственных товаров в ПФО	10
Структура расходов на оплату услуг	11
Структура расходов на оплату услуг в ПФО	12

ПОТРЕБИТЕЛЬСКИЕ РАСХОДЫ ДОМАШНИХ ХОЗЯЙСТВ

в среднем на члена домохозяйства в месяц, рублей

САРАТОВСТАТ

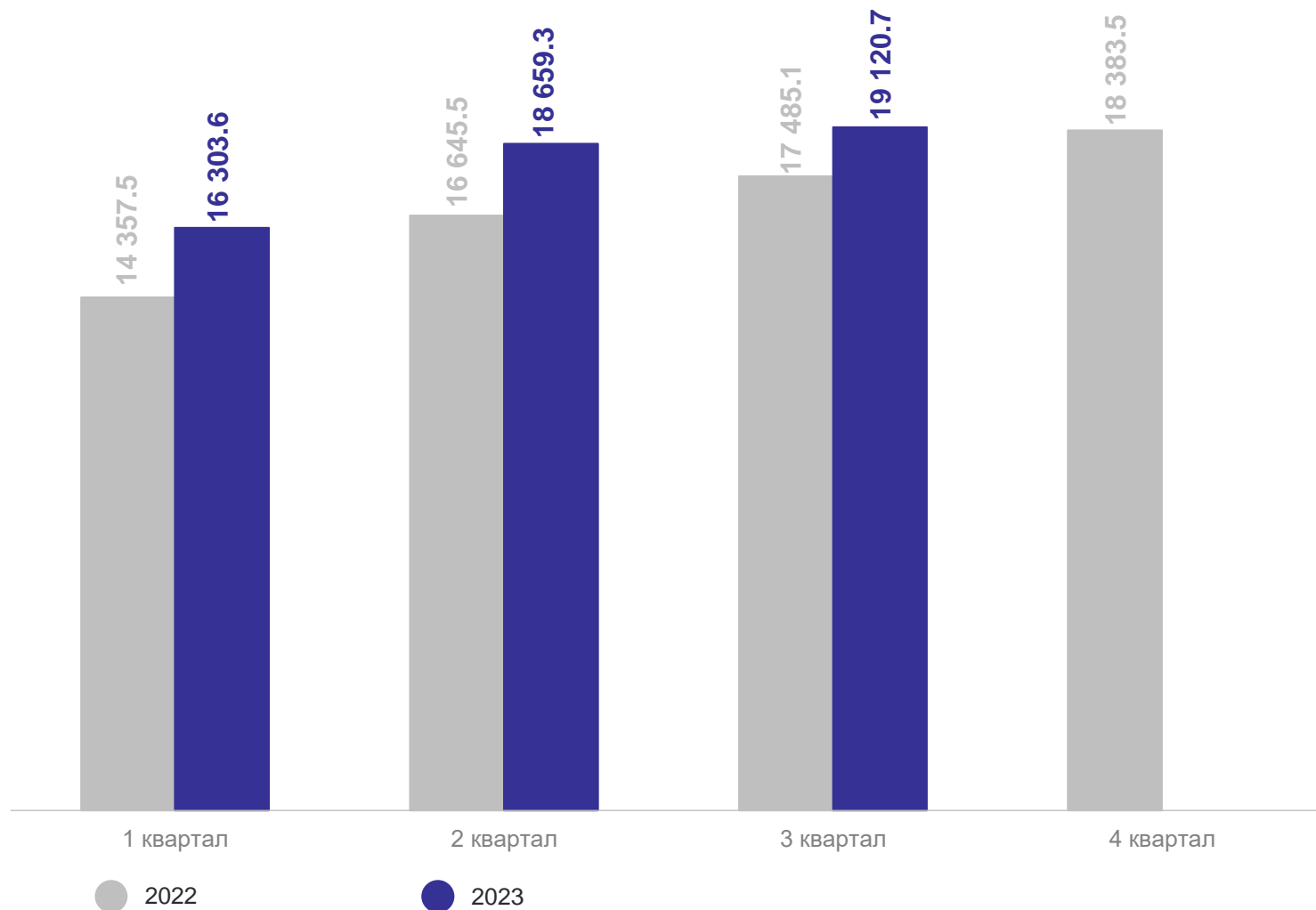
3 квартал 2023 г.

Потребительские расходы

19 120.7 рублей

в % к 3 кварталу 2022 г.

109.4%



СТРУКТУРА ПОТРЕБИТЕЛЬСКИХ РАСХОДОВ ДОМАШНИХ ХОЗЯЙСТВ

3 квартал, в %

САРАТОВСТАТ

3 квартал 2023 г.

Потребительские расходы

в среднем на члена домохозяйства
в месяц

19 120.7 рублей



● Продукты питания

● Питание вне дома

● Непродовольственные товары

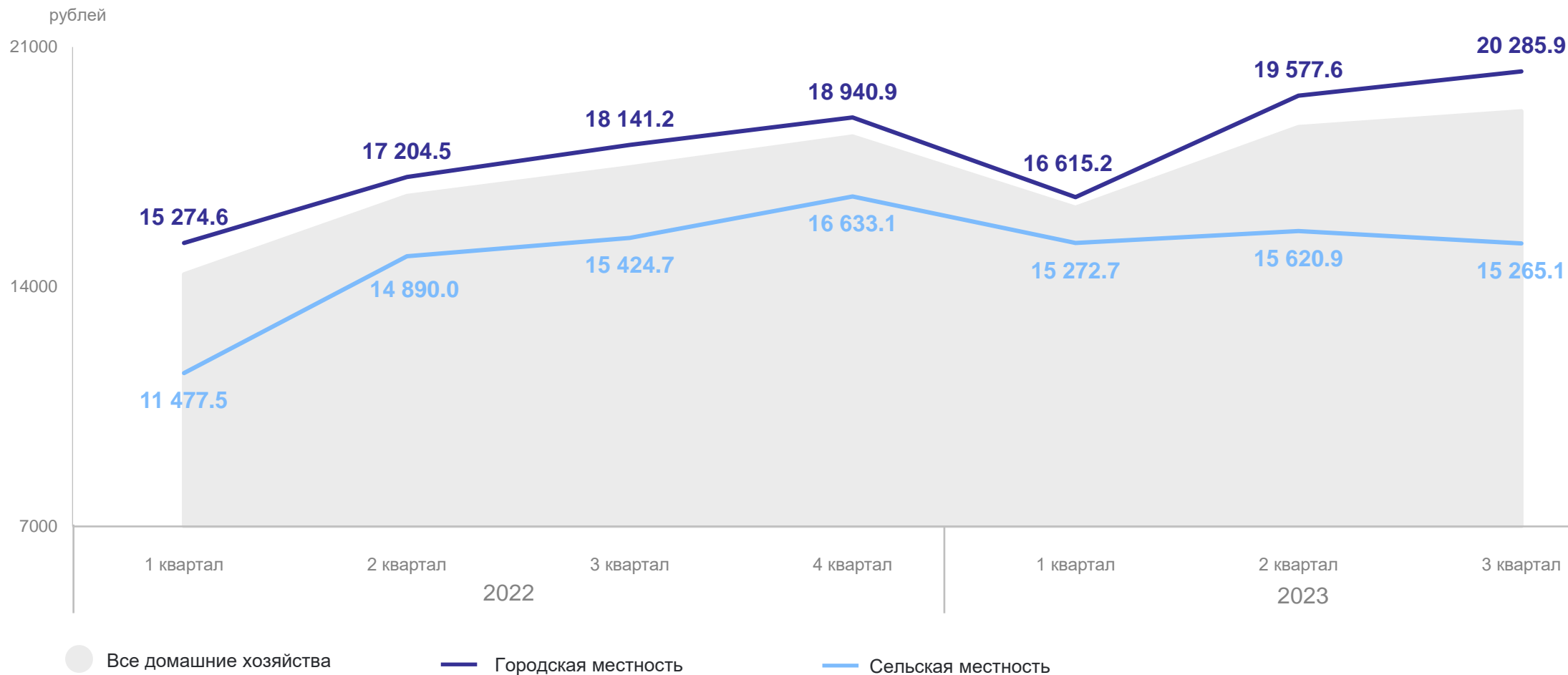
● Оплата услуг

● Алкогольные напитки

ПОТРЕБИТЕЛЬСКИЕ РАСХОДЫ ДОМАШНИХ ХОЗЯЙСТВ В ЗАВИСИМОСТИ ОТ МЕСТА ПРОЖИВАНИЯ

САРАТОВСТАТ

в среднем на члена домохозяйства в месяц

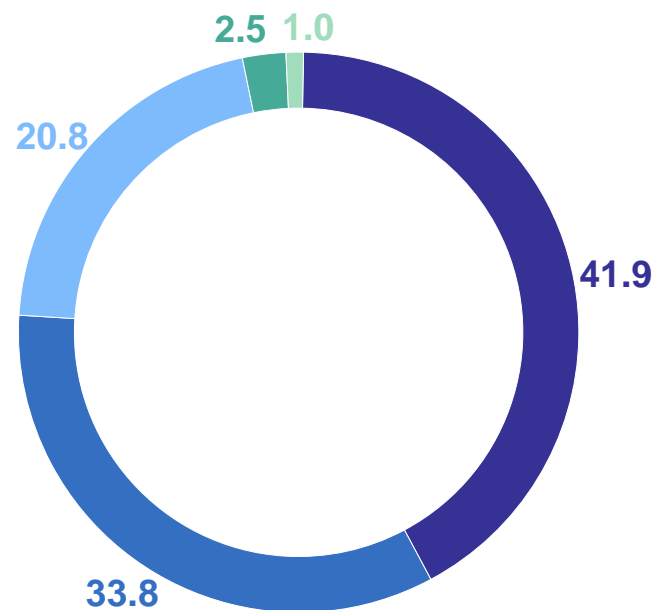


СТРУКТУРА ПОТРЕБИТЕЛЬСКИХ РАСХОДОВ ДОМАШНИХ ХОЗЯЙСТВ В ЗАВИСИМОСТИ ОТ МЕСТА ПРОЖИВАНИЯ

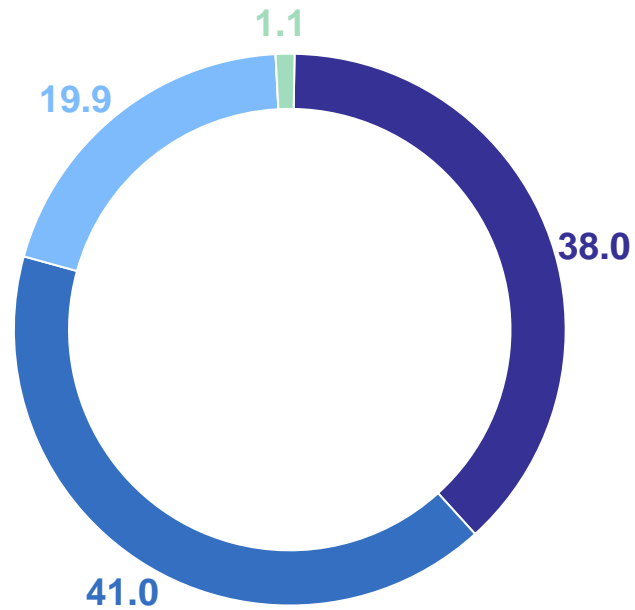
САРАТОВСТАТ

3 квартал 2023 г., в %

Городская местность



Сельская местность



- Продукты питания
- Непродовольственные товары
- Оплата услуг
- Питание вне дома
- Алкогольные напитки

СТРУКТУРА РАСХОДОВ НА ПОКУПКУ ПРОДУКТОВ ПИТАНИЯ

3 квартал 2023 г., в %

САРАТОВСТАТ

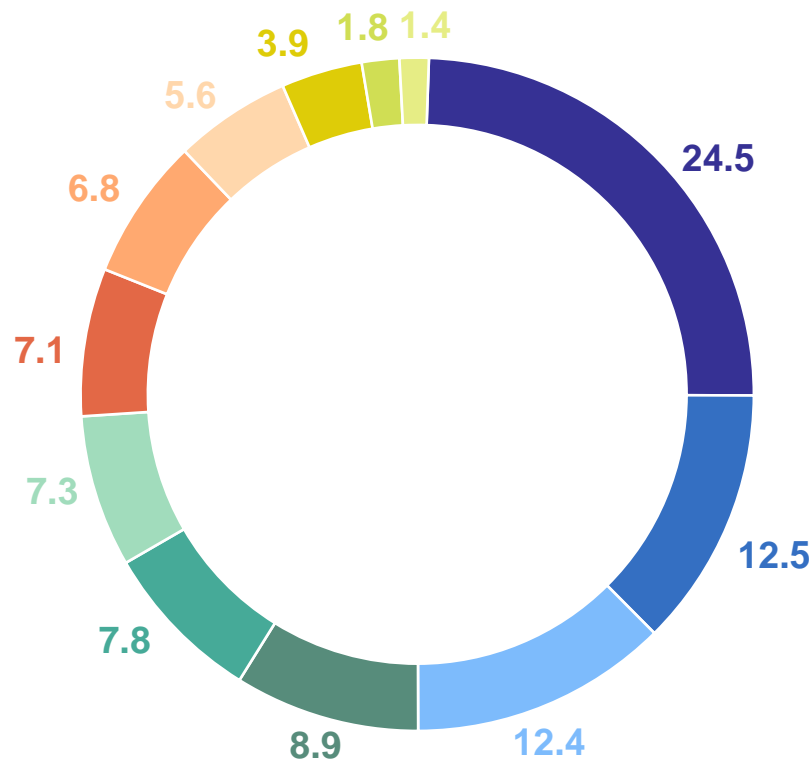
Расходы на покупку продуктов питания

в среднем на члена домохозяйства в месяц

7 870.2 рублей

в % к 3 кварталу 2022 г.

108.0%



- Мясо и мясные продукты
- Молоко и молочные продукты
- Хлебобулочные изделия и крупы
- Фрукты и орехи
- Сахар, джем, мед, шоколад и конфеты
- Овощи
- Готовые блюда и другие виды продуктов питания
- Рыба и морепродукты
- Безалкогольные напитки
- Масла и жиры
- Картофель
- Яйца

УРОВЕНЬ РАСХОДОВ НА ПОКУПКУ ПРОДУКТОВ ПИТАНИЯ В ПРИВОЛЖСКОМ ФЕДЕРАЛЬНОМ ОКРУГЕ РФ

САРАТОВСТАТ

в среднем на члена домохозяйства в месяц, рублей

3 квартал 2023 г.
Расходы на покупку
продуктов питания

Приволжский федеральный округ

6 972.1 рублей

Саратовская область

7 870.2 рублей



СТРУКТУРА РАСХОДОВ НА ПОКУПКУ НЕПРОДОВОЛЬСТВЕННЫХ ТОВАРОВ

САРАТОВСТАТ

3 квартал 2023 г., в %

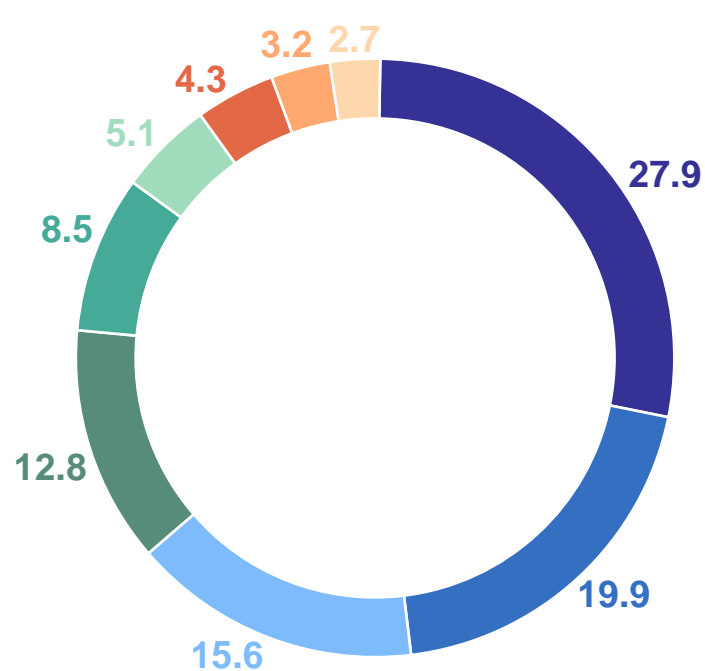
Расходы на покупку непродовольственных товаров

в среднем на члена домохозяйства в месяц

6 723.4 рублей

в % к 3 кварталу 2022 г.

114.1%



- Одежда, обувь, белье и ткани
- Мебель, домашнее оборудование, предметы для ухода за домом
- Транспортные средства, аксессуары и ГСМ
- Товары личной гигиены и другие непродовольственные товары
- Медикаменты, медицинская и фармацевтическая продукция
- Товары для организации отдыха, спортивных и культурных мероприятий
- Табачные изделия
- Строительные материалы
- Оборудование для информации и коммуникации

УРОВЕНЬ РАСХОДОВ НА ПОКУПКУ НЕПРОДОВОЛЬСТВЕННЫХ ТОВАРОВ В ПРИВОЛЖСКОМ ФЕДЕРАЛЬНОМ ОКРУГЕ РФ

в среднем на члена домохозяйства в месяц, рублей

САРАТОВСТАТ

3 квартал 2023 г.

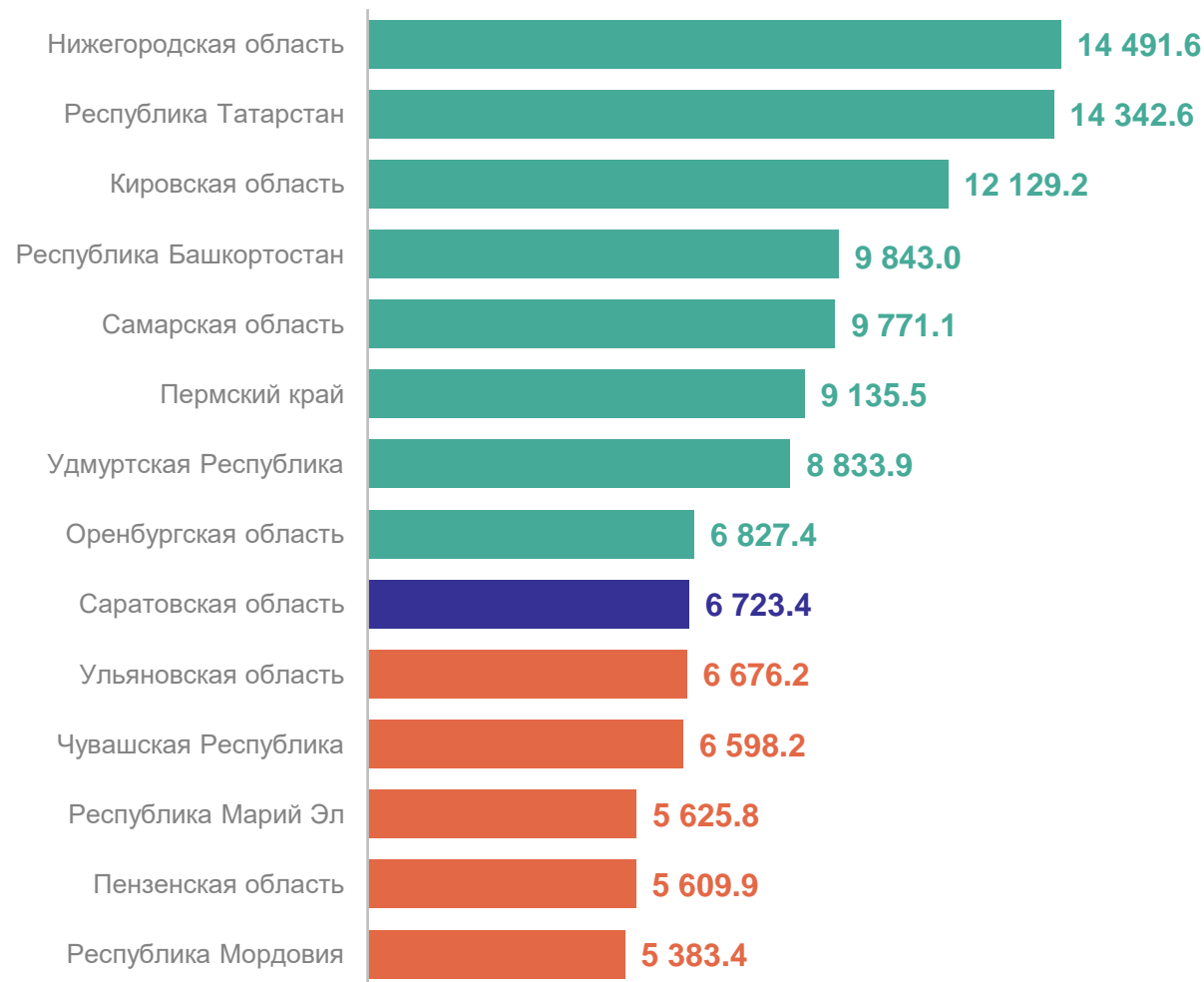
Расходы на покупку непродовольственных товаров

Приволжский федеральный округ

9 829.8 рублей

Саратовская область

6 723.4 рублей



СТРУКТУРА РАСХОДОВ НА ОПЛАТУ УСЛУГ

3 квартал 2023 г., в %

САРАТОВСТАТ

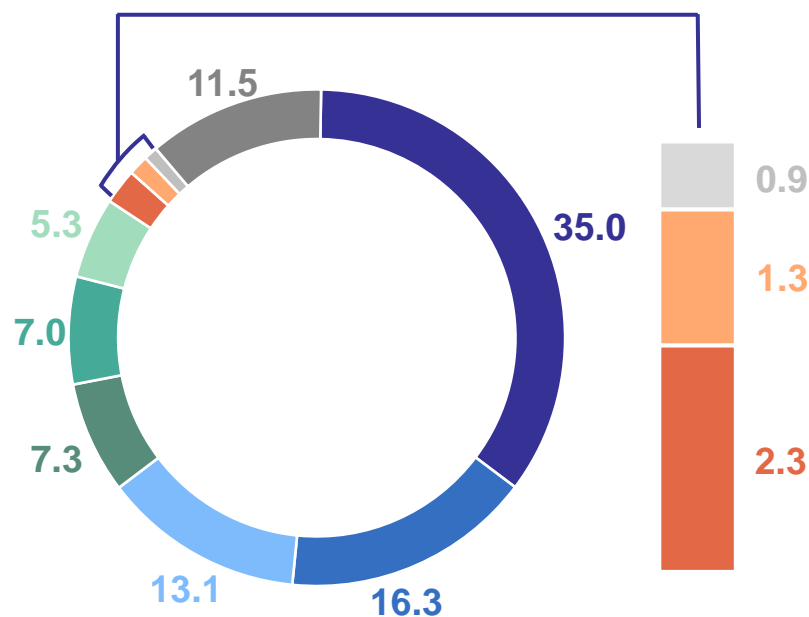
Расходы на оплату услуг

в среднем на члена домохозяйства
в месяц

3 949.6 рублей

в % к 3 кварталу 2022 г.

98.8%



- Жилищно-коммунальные услуги
- Информационно-коммуникационные услуги
- Транспортные, почтовые и курьерские услуги
- Услуги по организации отдыха и культурных мероприятий
- Услуги в системе образования
- Медицинские услуги
- Услуги гостиниц и другие услуги размещения
- Бытовые услуги
- Услуги страхования и финансовые услуги
- Прочие услуги

УРОВЕНЬ РАСХОДОВ НА ОПЛАТУ УСЛУГ В ПРИВОЛЖСКОМ ФЕДЕРАЛЬНОМ ОКРУГЕ РФ

в среднем на члена домохозяйства в месяц, рублей

САРАТОВСТАТ

3 квартал 2023 г.

**Расходы на покупку
непродовольственных товаров**

Приволжский федеральный округ

5 987.6 рублей

Саратовская область

3 949.6 рублей

