



ФЕДЕРАЛЬНАЯ СЛУЖБА  
ГОСУДАРСТВЕННОЙ СТАТИСТИКИ

# Структура потребительских расходов домашних хозяйств Саратовской области (4 квартал 2022 года)



По данным выборочного  
обследования бюджетов домашних  
хозяйств



ФЕДЕРАЛЬНАЯ СЛУЖБА  
ГОСУДАРСТВЕННОЙ СТАТИСТИКИ

# Структура потребительских расходов домашних хозяйств Саратовской области (4 квартал 2022 года)

Саратовстат

По данным выборочного обследования  
бюджетов домашних хозяйств

**01** УРОВЕНЬ И СТРУКТУРА ПОТРЕБИТЕЛЬСКИХ  
РАСХОДОВ ДОМАШНИХ ХОЗЯЙСТВ

**02** УРОВЕНЬ И СТРУКТУРА РАСХОДОВ  
НА ПОКУПКУ ПРОДУКТОВ ДЛЯ ПИТАНИЯ

**03** УРОВЕНЬ И СТРУКТУРА РАСХОДОВ  
НА ПОКУПКУ НЕПРОДОВОЛЬСТВЕННЫХ  
ТОВАРОВ

**04** УРОВЕНЬ И СТРУКТУРА РАСХОДОВ НА ОПЛАТУ  
УСЛУГ





# УРОВЕНЬ ПОТРЕБИТЕЛЬСКИХ РАСХОДОВ ДОМАШНИХ ХОЗЯЙСТВ

В СРЕДНЕМ НА ЧЛЕНА ДОМОХОЗЯЙСТВА В МЕСЯЦ

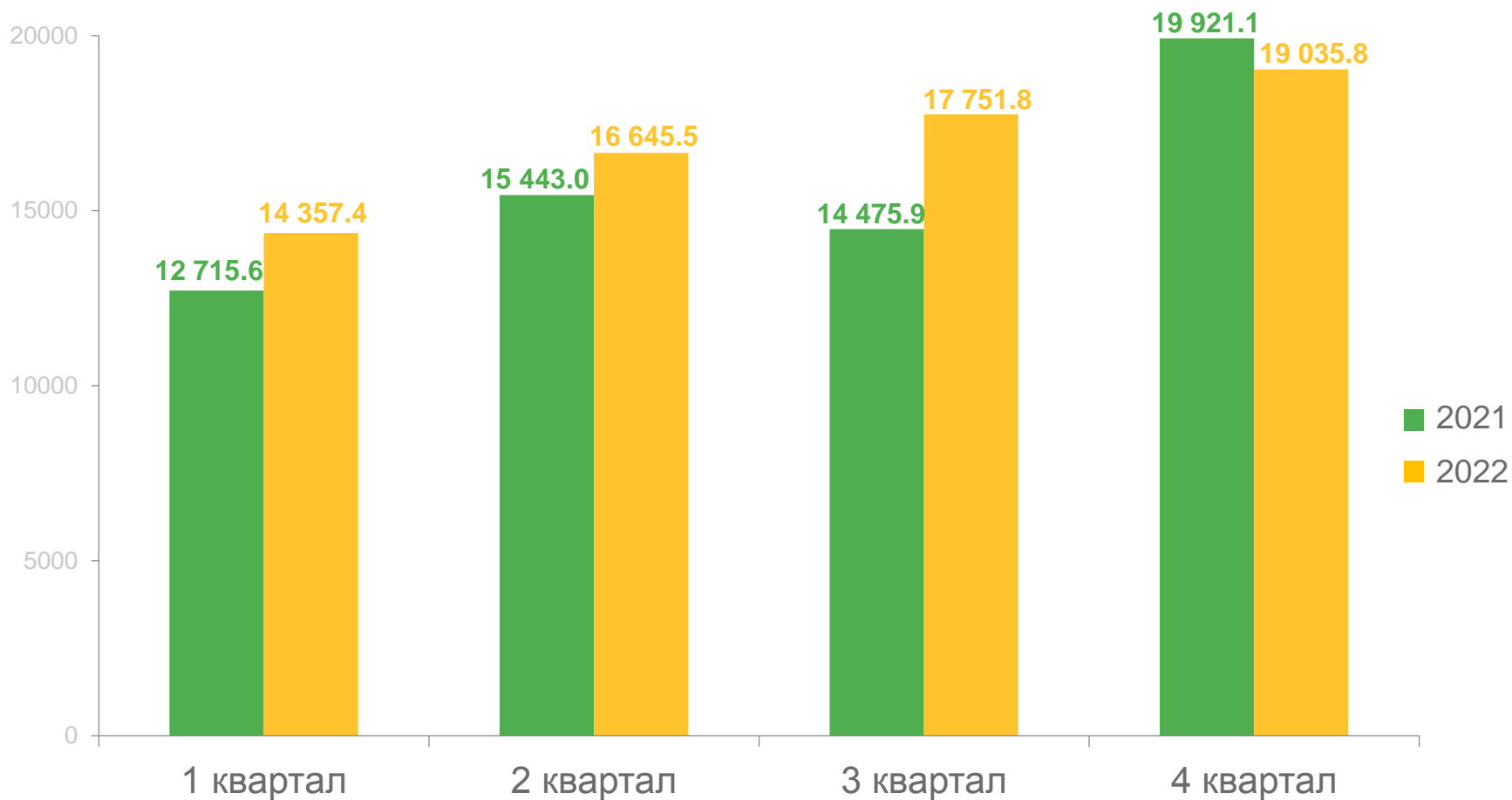
4 квартал 2022 г.

**19 035,8**

рублей

**95,0%**

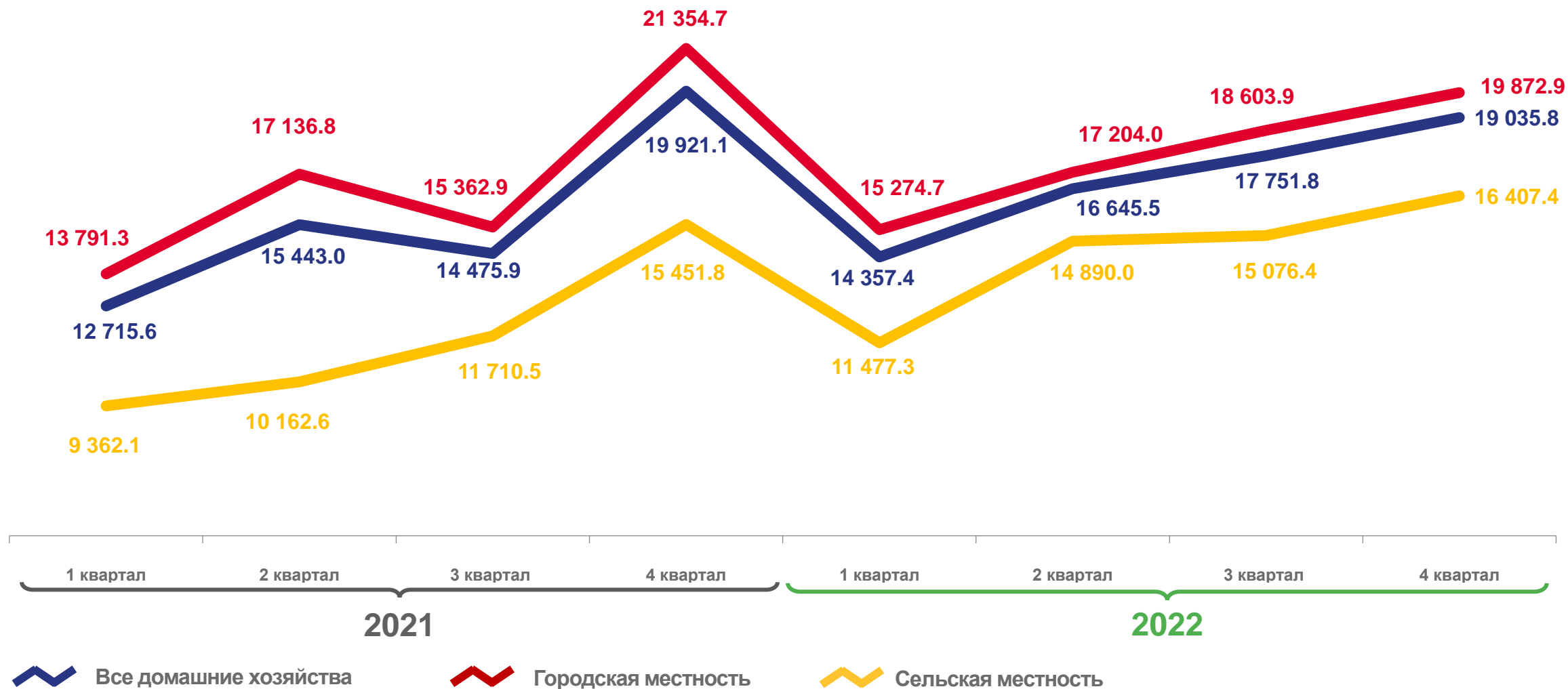
к 4 кварталу 2021 г.





# ПОТРЕБИТЕЛЬСКИЕ РАСХОДЫ ДОМАШНИХ ХОЗЯЙСТВ

## В СРЕДНЕМ НА ЧЛЕНА ДОМОХОЗЯЙСТВА В МЕСЯЦ, РУБЛЕЙ



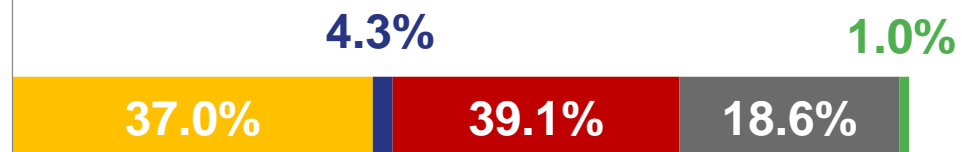


# УРОВЕНЬ И СТРУКТУРА ПОТРЕБИТЕЛЬСКИХ РАСХОДОВ ДОМАШНИХ ХОЗЯЙСТВ

В СРЕДНЕМ НА ЧЛЕНА ДОМОХОЗЯЙСТВА В МЕСЯЦ

**19 035,8**  
рублей

4 квартал  
2022 г.



■ Продукты питания

■ Питание вне дома

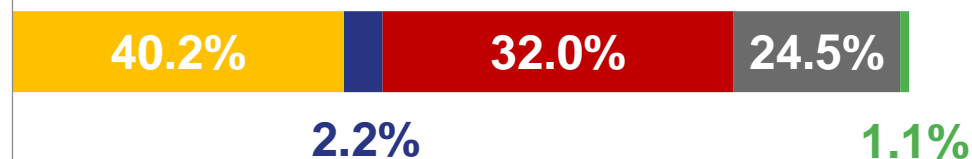
■ Непродовольственные  
товары

■ Оплата услуг

■ Алкогольные напитки

**19 921,1**  
рублей

4 квартал  
2021 г.

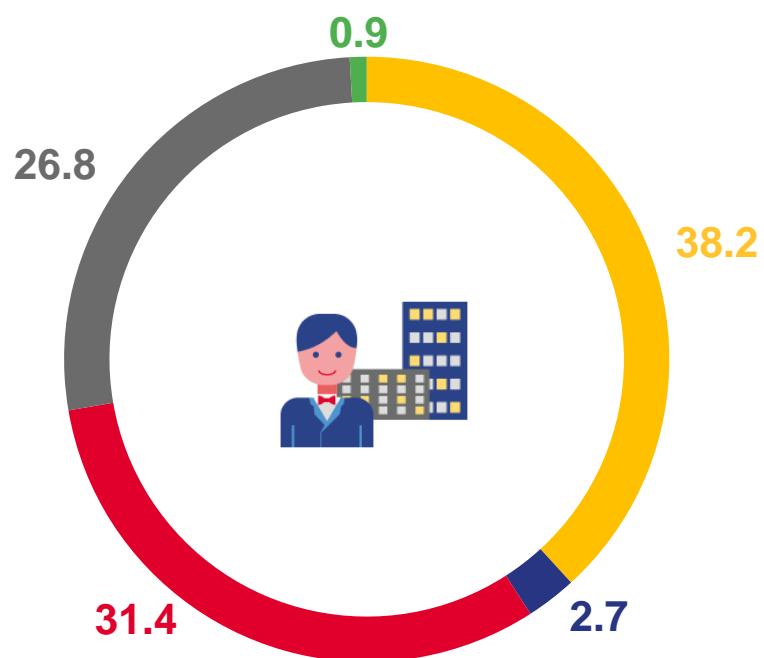




# СТРУКТУРА ПОТРЕБИТЕЛЬСКИХ РАСХОДОВ ДОМАШНИХ ХОЗЯЙСТВ В ЗАВИСИМОСТИ ОТ МЕСТА ПРОЖИВАНИЯ

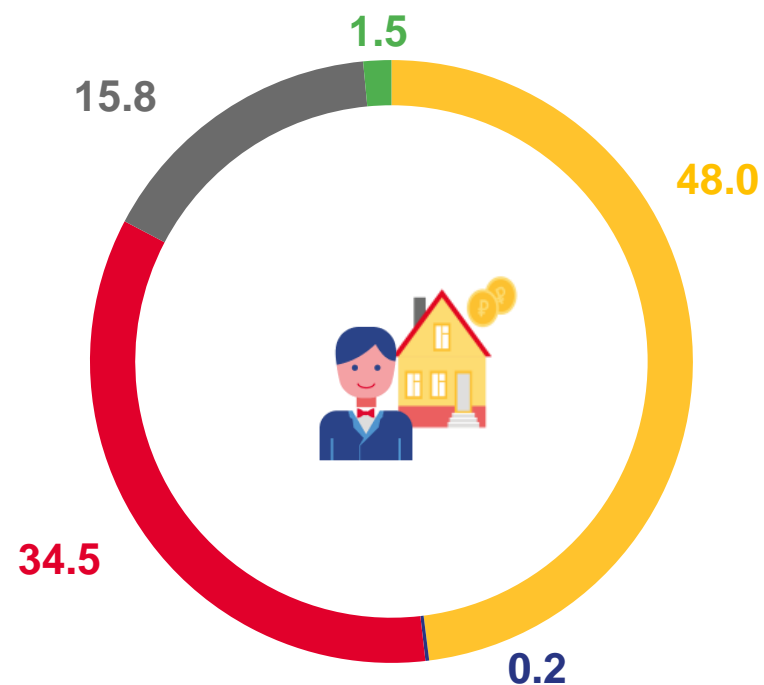
4 КВАРТАЛ 2022 Г., В ПРОЦЕНТАХ

## ГОРОДСКОЕ НАСЕЛЕНИЕ



- Расходы на покупку продуктов домашнего питания
- Расходы на питание вне дома
- Расходы на покупку непродовольственных товаров

## СЕЛЬСКОЕ НАСЕЛЕНИЕ



- Расходы на оплату услуг
- Расходы на покупку алкогольных напитков





# УРОВЕНЬ И СТРУКТУРА РАСХОДОВ НА ПОКУПКУ ПРОДУКТОВ ДЛЯ ПИТАНИЯ

В СРЕДНЕМ НА ЧЛЕНА ДОМОХОЗЯЙСТВА В МЕСЯЦ

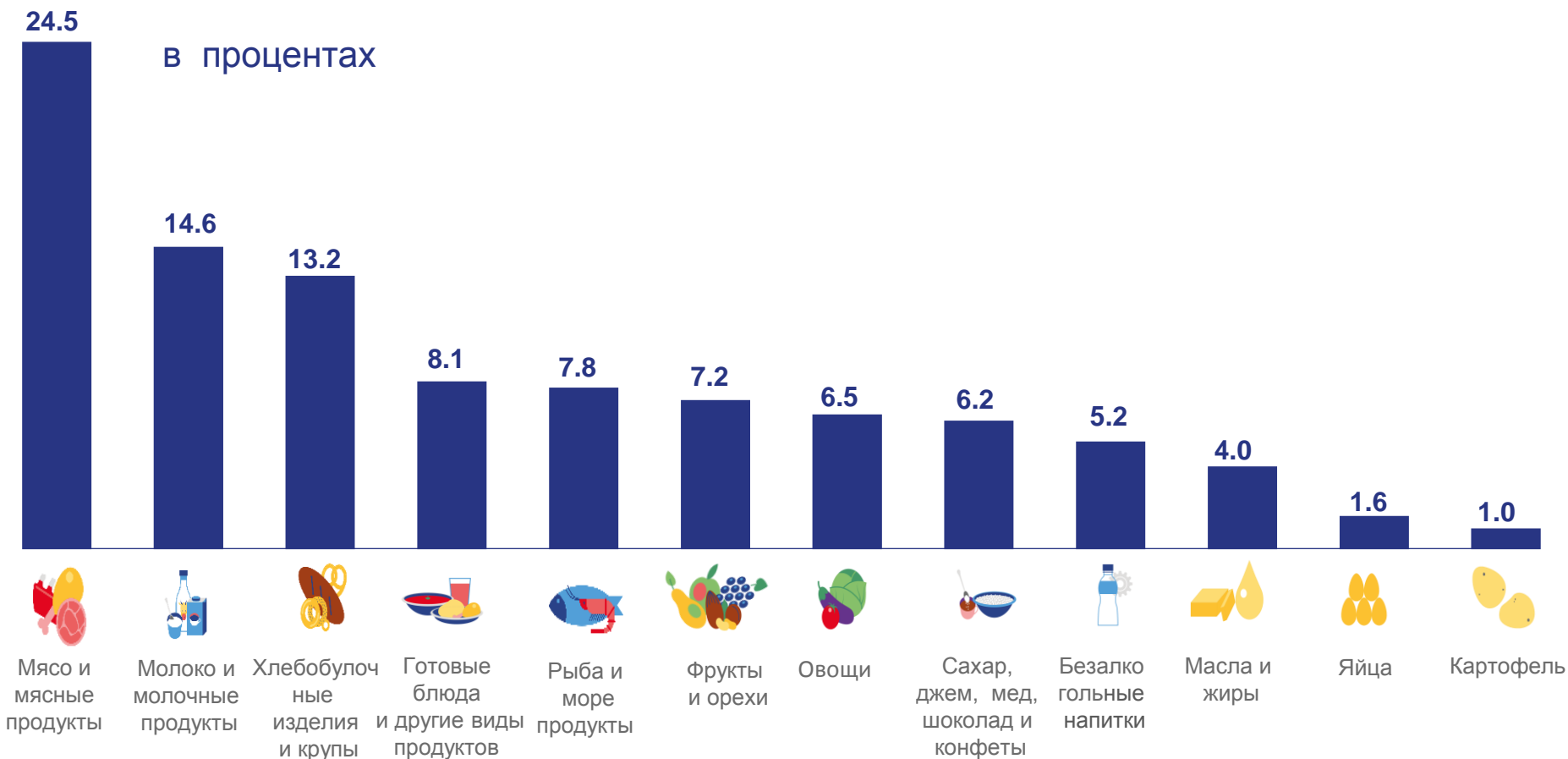
4 квартал 2022 г.

**7 653,2**

рублей

**103,9%**

к 4 кварталу 2021 г.

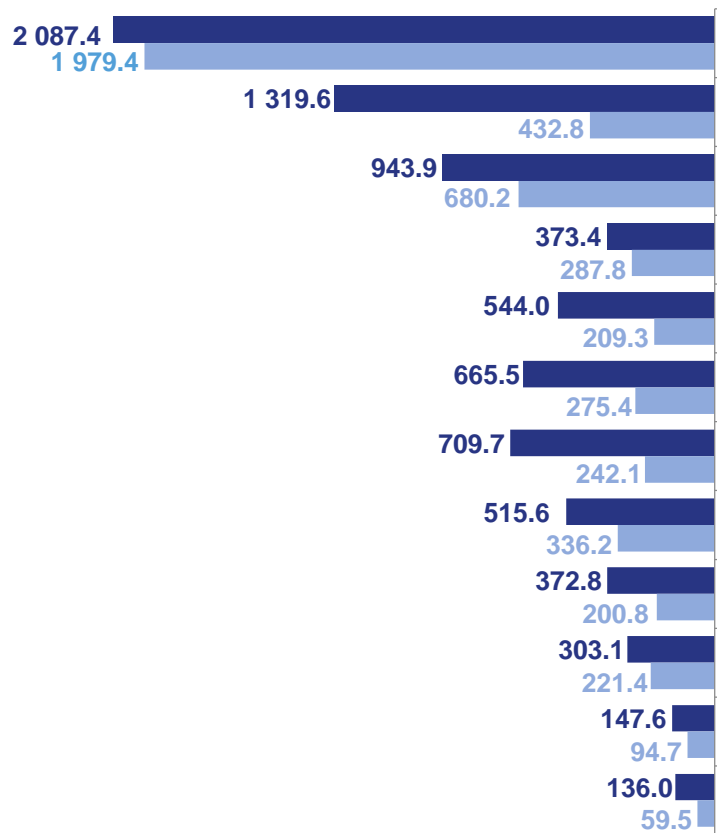




# УРОВЕНЬ РАСХОДОВ НА ПОКУПКУ ПРОДУКТОВ ДЛЯ ПИТАНИЯ

В СРЕДНЕМ НА ЧЛЕНА ДОМОХОЗЯЙСТВА В МЕСЯЦ, РУБЛЕЙ

4 квартал 2021 г.



4 квартал 2022 г.



городская местность



сельская местность







# УРОВЕНЬ И СТРУКТУРА РАСХОДОВ НА ПОКУПКУ НЕПРОДОВОЛЬСТВЕННЫХ ТОВАРОВ

В СРЕДНЕМ НА ЧЛЕНА ДОМОХОЗЯЙСТВА В МЕСЯЦ

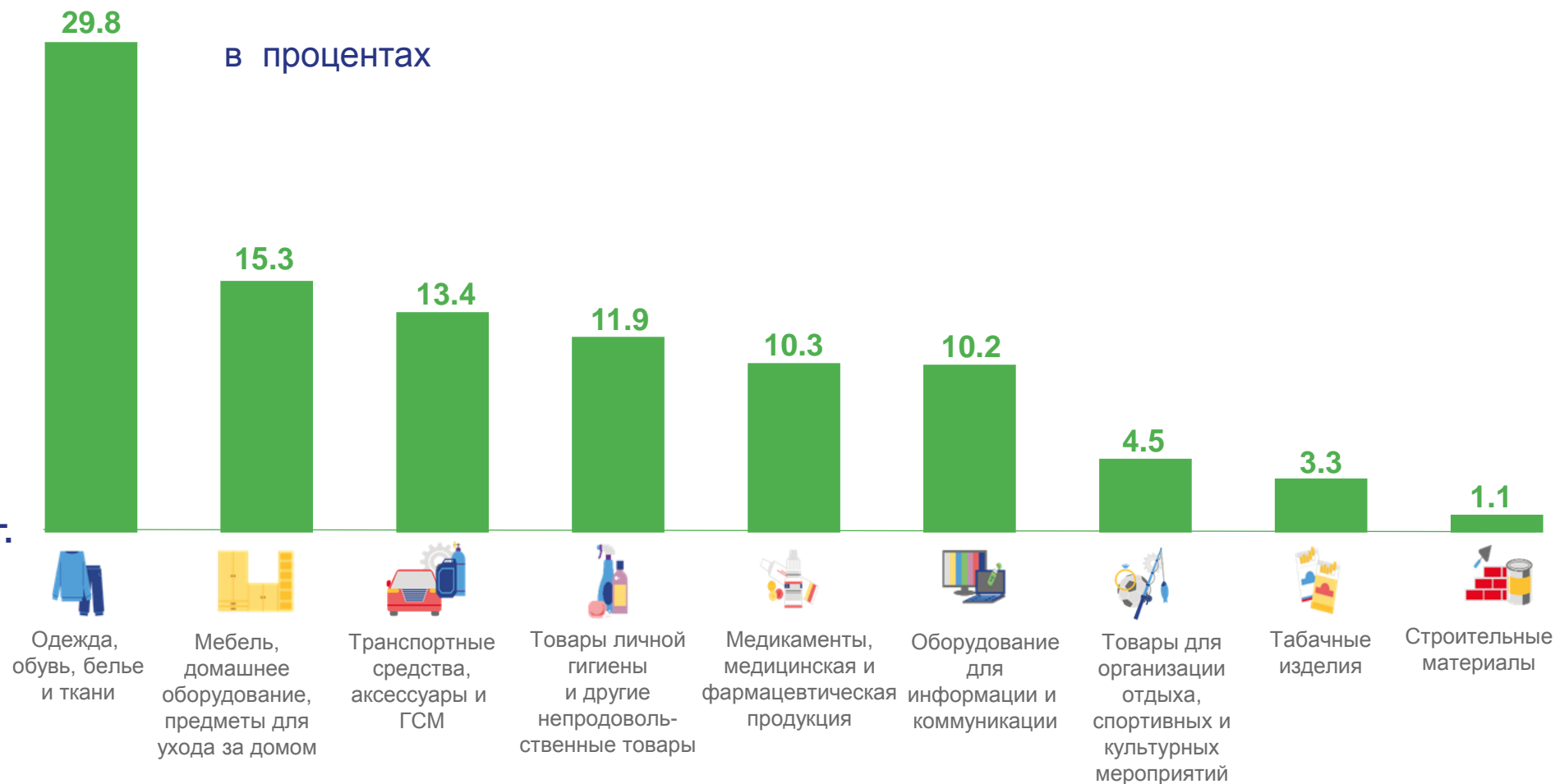
4 квартал 2022 г.

**6 099,3**

рублей

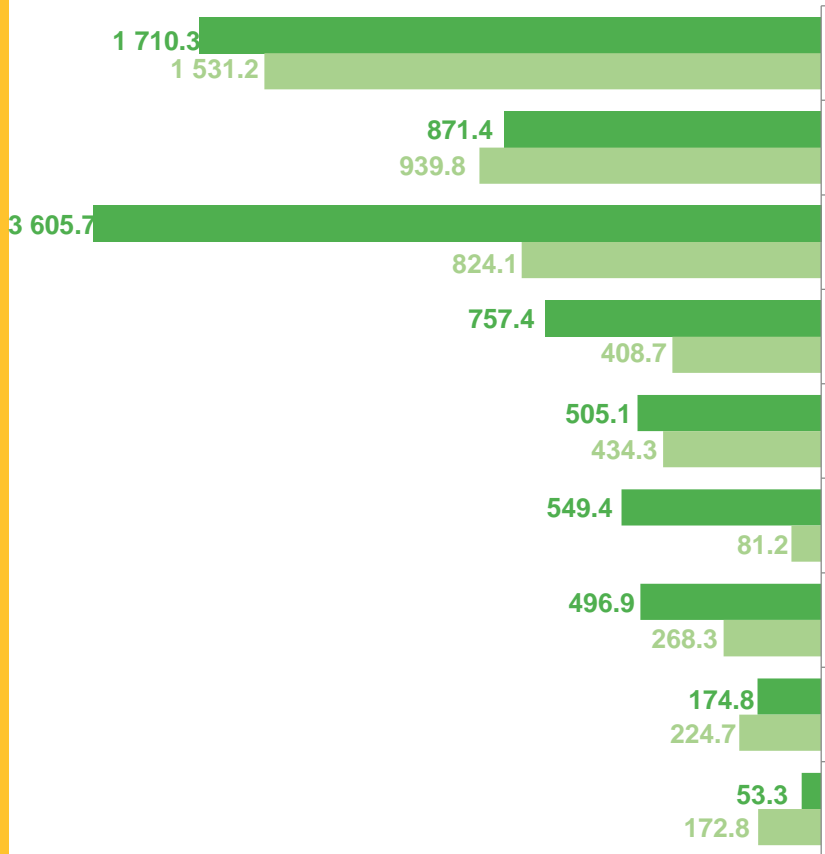
**78,3%**

к 4 кварталу 2021 г.



# УРОВЕНЬ РАСХОДОВ НА ПОКУПКУ НЕПРОДОВОЛЬСТВЕННЫХ ТОВАРОВ В СРЕДНЕМ НА ЧЛЕНА ДОМОХОЗЯЙСТВА В МЕСЯЦ, РУБЛЕЙ

## 4 квартал 2021 г.



## 4 квартал 2022 г.



 городская местность

 сельская местность





# УРОВЕНЬ И СТРУКТУРА РАСХОДОВ НА ОПЛАТУ УСЛУГ В СРЕДНЕМ НА ЧЛЕНА ДОМОХОЗЯЙСТВА В МЕСЯЦ

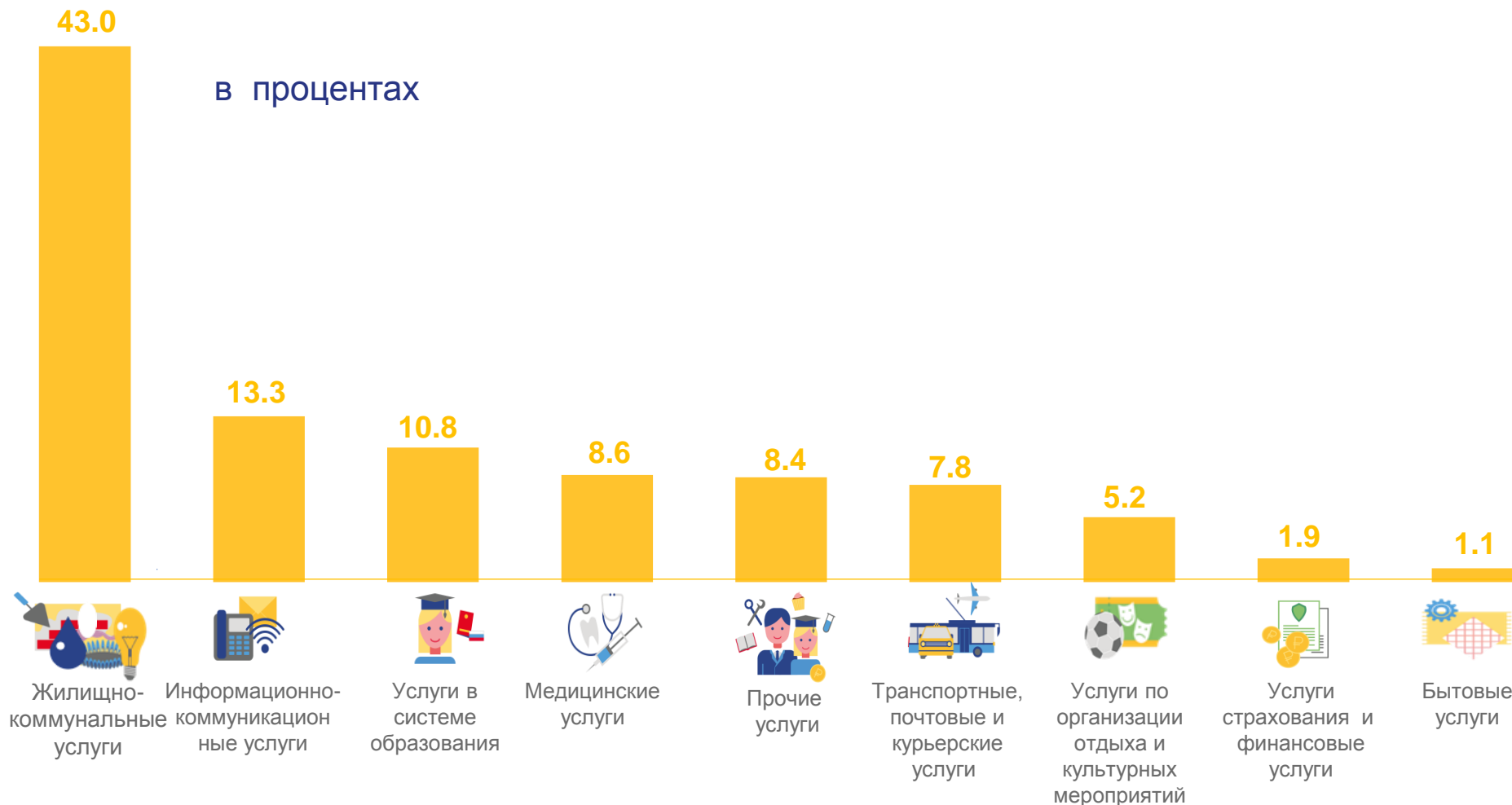
4 квартал 2022 г.

**4 666,4**

рублей

**126,3%**

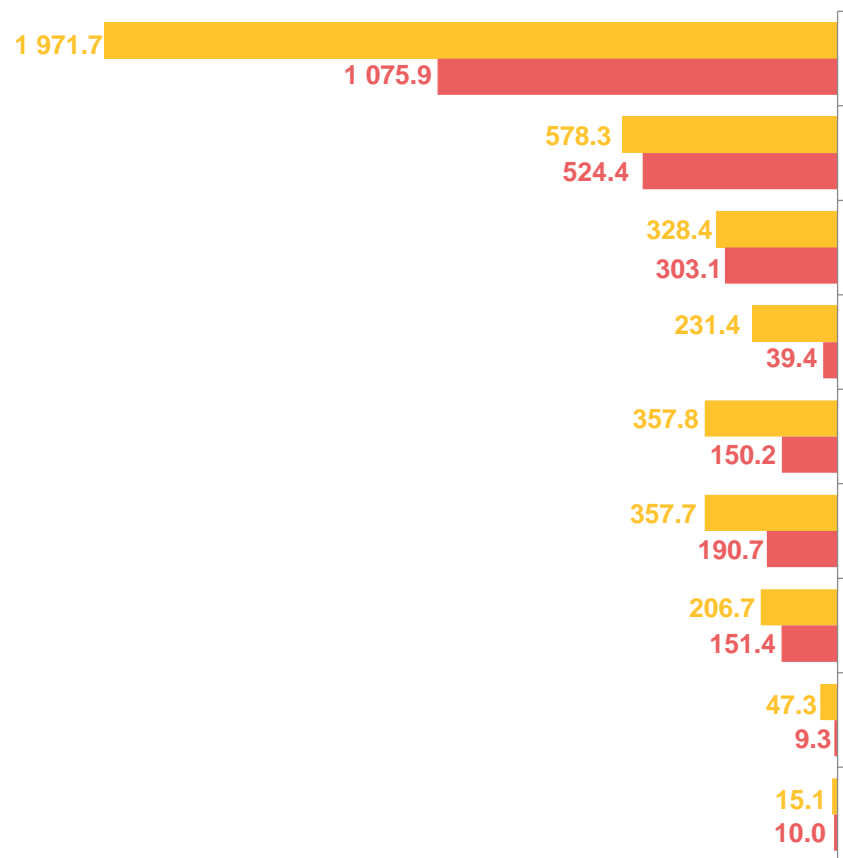
к 4 кварталу 2021 г.





# УРОВЕНЬ РАСХОДОВ НА ОПЛАТУ УСЛУГ В СРЕДНЕМ НА ЧЛЕНА ДОМОХОЗЯЙСТВА В МЕСЯЦ, РУБЛЕЙ

## 4 квартал 2021 г.



## 4 квартал 2022 г.



городская местность



сельская местность

