



ФЕДЕРАЛЬНАЯ СЛУЖБА  
ГОСУДАРСТВЕННОЙ СТАТИСТИКИ

# Располагаемые ресурсы домашних хозяйств Саратовской области



1 квартал 2023 года



ФЕДЕРАЛЬНАЯ СЛУЖБА  
ГОСУДАРСТВЕННОЙ СТАТИСТИКИ

# Располагаемые ресурсы домашних хозяйств

Саратовской области

1 квартал 2023 года

- 01 РАСПОЛАГАЕМЫЕ РЕСУРСЫ ДОМАШНИХ ХОЗЯЙСТВ
- 02 РАСПОЛАГАЕМЫЕ РЕСУРСЫ ДОМАШНИХ ХОЗЯЙСТВ В ЗАВИСИМОСТИ ОТ МЕСТА ПРОЖИВАНИЯ
- 03 РАСПОЛАГАЕМЫЕ РЕСУРСЫ В ПО ЧИСЛУ НАЛИЧНЫХ ЧЛЕНОВ ДОМАШНИХ ХОЗЯЙСТВ
- 04 РАСПОЛАГАЕМЫЕ РЕСУРСЫ ДОМАШНИХ ХОЗЯЙСТВ ПО НАЛИЧИЮ ДЕТЕЙ В ВОЗРАСТЕ ДО 16 ЛЕТ
- 05 РАСПОЛАГАЕМЫЕ РЕСУРСЫ ДОМАШНИХ ХОЗЯЙСТВ ПО УРОВНЮ БЛАГОСОСТОЯНИЯ

Квартальные данные по выборочному обследованию бюджетов домашних хозяйств





# РАСПОЛАГАЕМЫЕ РЕСУРСЫ ДОМАШНИХ ХОЗЯЙСТВ

В СРЕДНЕМ НА ЧЛЕНА ДОМОХОЗЯЙСТВА В МЕСЯЦ, РУБЛЕЙ

## Располагаемые ресурсы

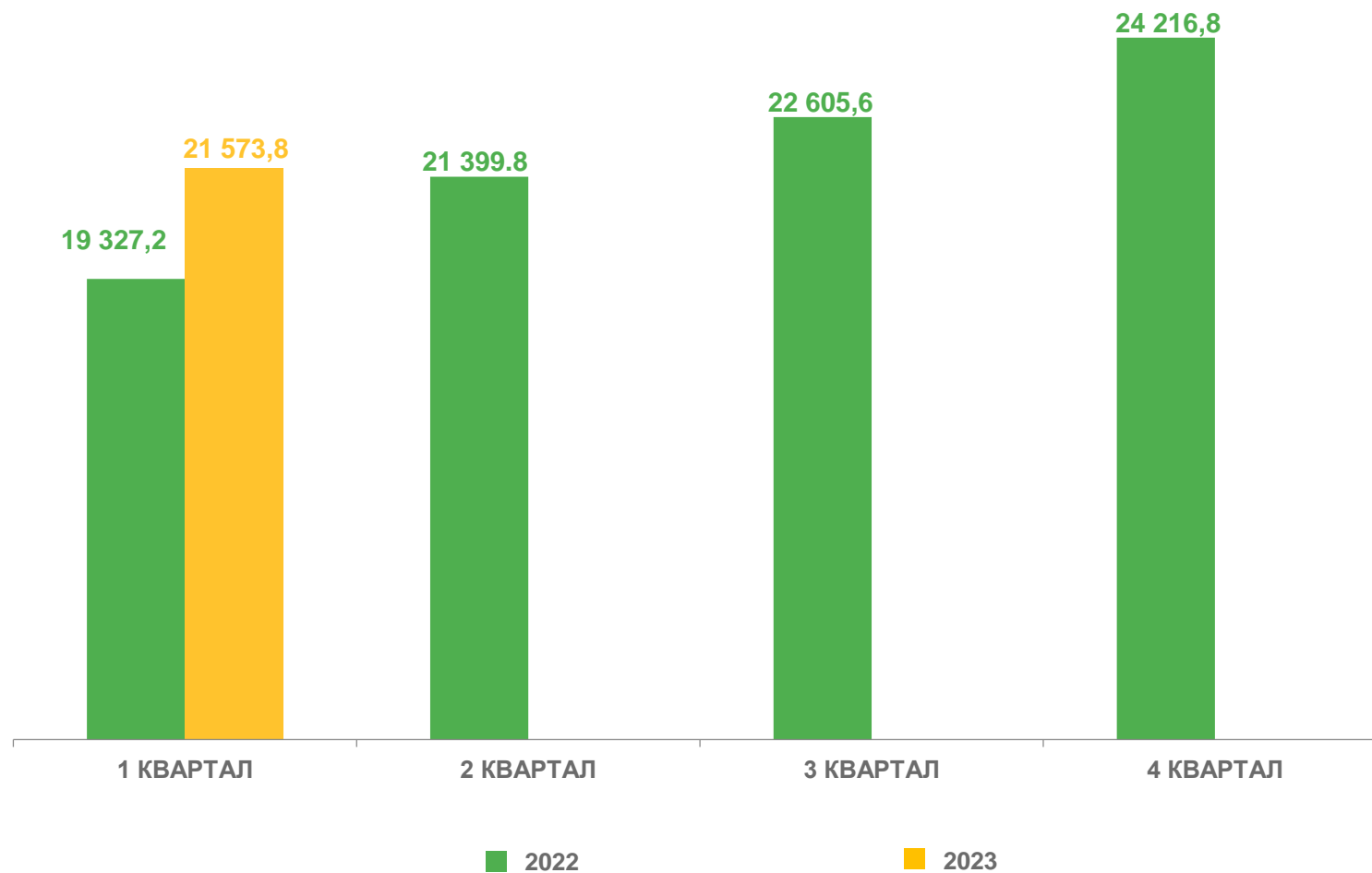
1 квартал 2023 года

**21 573,8** рублей

В среднем на члена домохозяйства  
в месяц

**111,6%**

Изменение к 1 кварталу 2022 года





# УРОВЕНЬ И СТРУКТУРА РАСПОЛАГАЕМЫХ РЕСУРСОВ ДОМАШНИХ ХОЗЯЙСТВ

В СРЕДНЕМ НА ЧЛЕНА ДОМОХОЗЯЙСТВА В МЕСЯЦ

## Располагаемые ресурсы

1 квартал 2023 года

**21 573,8** рублей

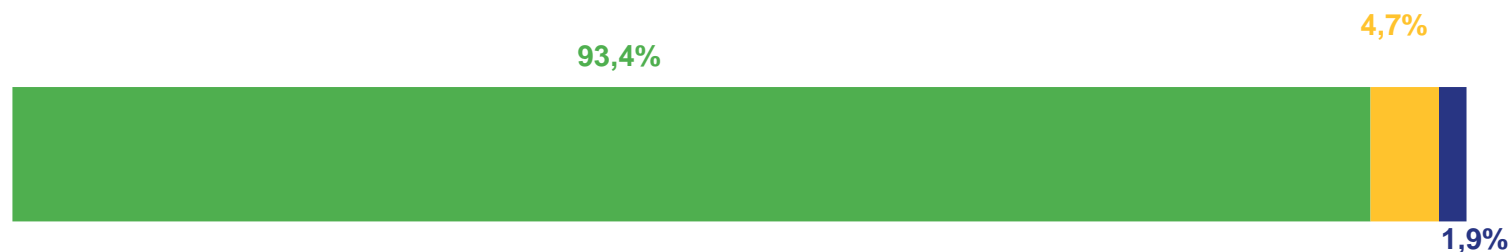
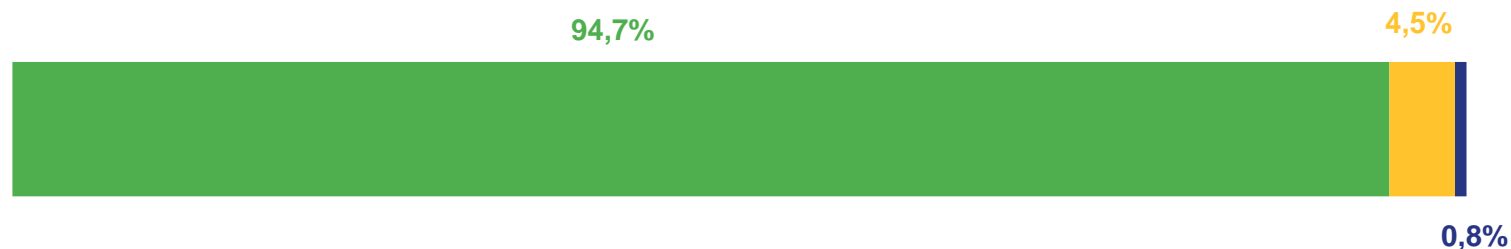
В среднем на члена домохозяйства  
в месяц

## Располагаемые ресурсы

1 квартал 2022 года

**19 327,2** рублей

В среднем на члена домохозяйства  
в месяц



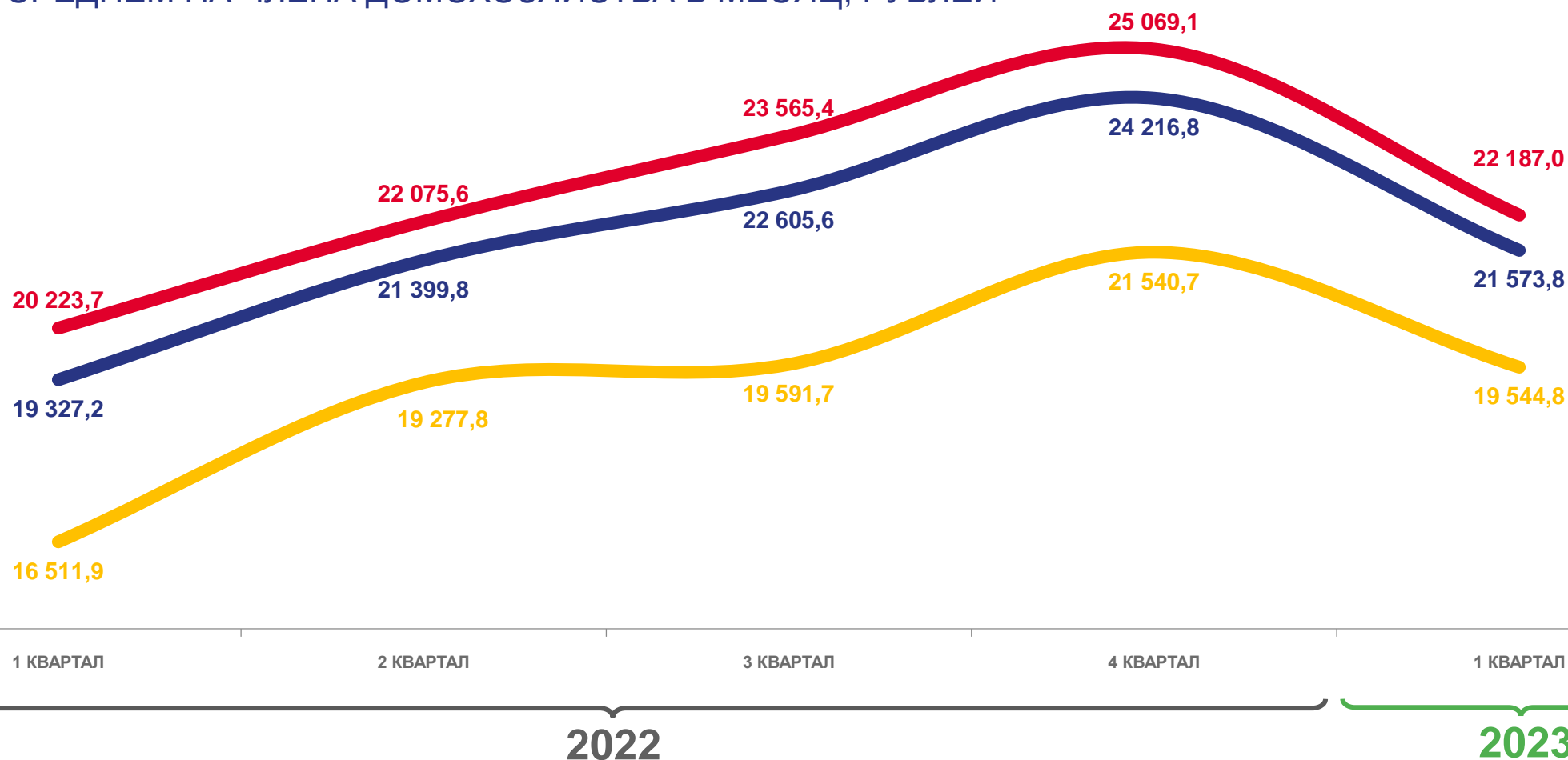
- Денежный доход
- Стоимость натуральных поступлений
- Сумма привлеченных средств и израсходованных сбережений





# РАСПОЛАГАЕМЫЕ РЕСУРСЫ ДОМАШНИХ ХОЗЯЙСТВ В ЗАВИСИМОСТИ ОТ МЕСТА ПРОЖИВАНИЯ

В СРЕДНЕМ НА ЧЛЕНА ДОМОХОЗЯЙСТВА В МЕСЯЦ, РУБЛЕЙ



Все домашние хозяйства



Городская местность



Сельская местность





# РАСПОЛАГАЕМЫЕ РЕСУРСЫ ДОМАШНИХ ХОЗЯЙСТВ В ЗАВИСИМОСТИ ОТ МЕСТА ПРОЖИВАНИЯ

1 КВАРТАЛ 2023 ГОДА

## ГОРОДСКОЕ НАСЕЛЕНИЕ

### Располагаемые ресурсы

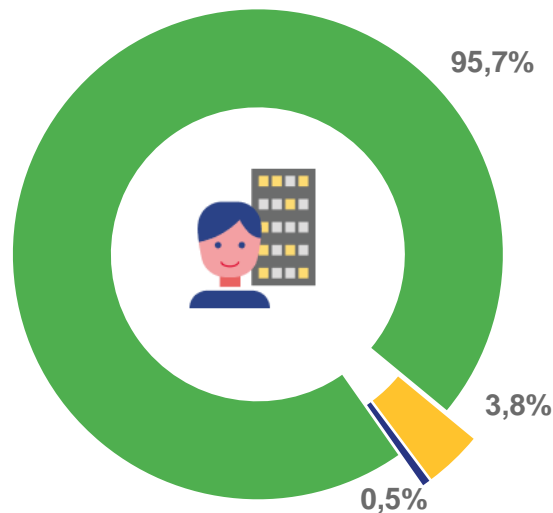
1 квартал 2023 года

**22 187,0** рублей

В среднем на члена  
домохозяйства в месяц

**109,7%**

Изменение к 1 кварталу 2022 года



## СЕЛЬСКОЕ НАСЕЛЕНИЕ

### Располагаемые ресурсы

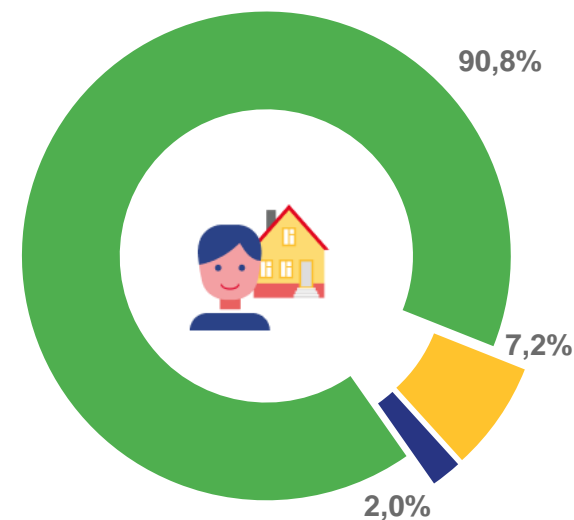
1 квартал 2023 года

**19 544,8** рублей

В среднем на члена  
домохозяйства в месяц

**118,4%**

Изменение к 1 кварталу 2022 года



- Денежный доход
- Стоимость натуральных поступлений
- Сумма привлеченных средств и израсходованных сбережений

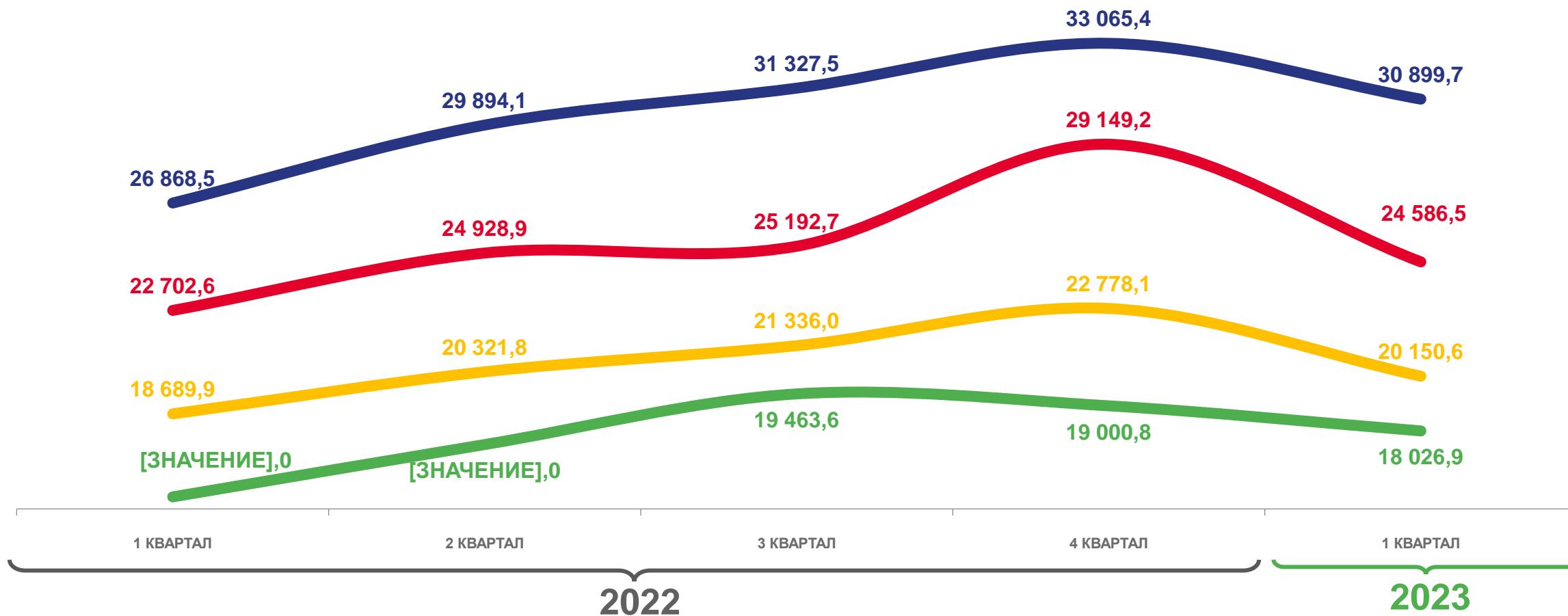




# РАСПОЛАГАЕМЫЕ РЕСУРСЫ ПО ЧИСЛУ НАЛИЧНЫХ ЧЛЕНОВ ДОМАШНИХ ХОЗЯЙСТВ

В СРЕДНЕМ НА ЧЛЕНА ДОМОХОЗЯЙСТВА В МЕСЯЦ, РУБЛЕЙ

1 квартал 2023 года



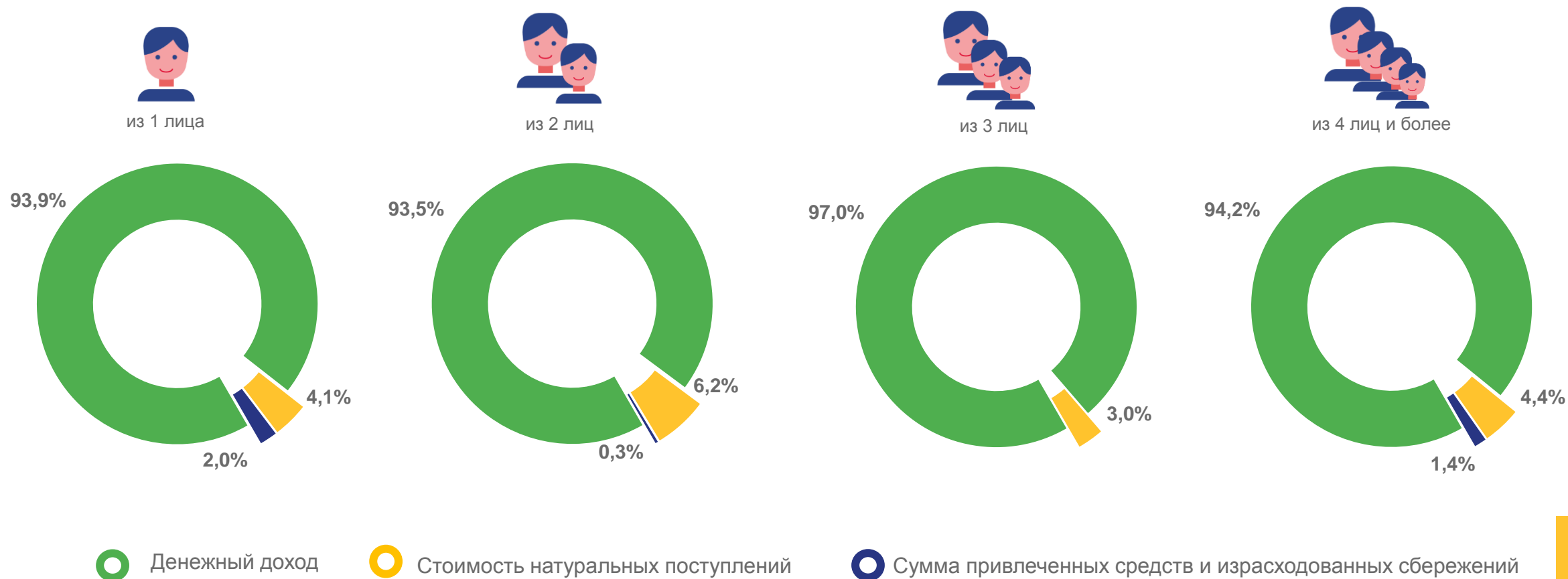
Домохозяйства состоящие из: 1 лица 2 лиц 3 лиц 4 лиц и более





# СТРУКТУРА РАСПОЛАГАЕМЫХ РЕСУРСОВ ПО ЧИСЛУ НАЛИЧНЫХ ЧЛЕНОВ ДОМАШНИХ ХОЗЯЙСТВ

1 КВАРТАЛ 2023 ГОДА, %

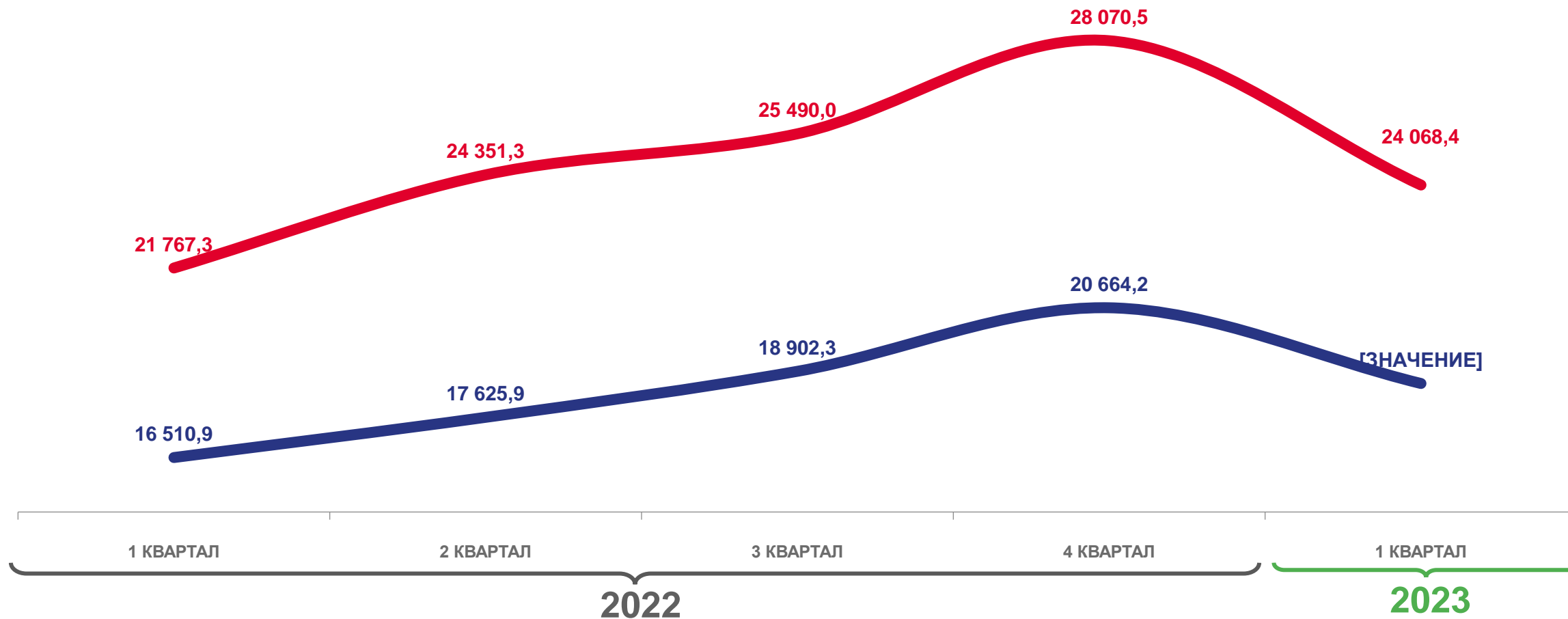






# РАСПОЛАГАЕМЫЕ РЕСУРСЫ ДОМАШНИХ ХОЗЯЙСТВ ПО НАЛИЧИЮ ДЕТЕЙ В ВОЗРАСТЕ ДО 16 ЛЕТ

В СРЕДНЕМ НА ЧЛЕНА ДОМОХОЗЯЙСТВА В МЕСЯЦ, РУБЛЕЙ



Домохозяйства, имеющие детей в возрасте до 16 лет



Домохозяйства, не имеющие детей в возрасте до 16 лет





# РАСПОЛАГАЕМЫЕ РЕСУРСЫ ДОМАШНИХ ХОЗЯЙСТВ ПО НАЛИЧИЮ ДЕТЕЙ В ВОЗРАСТЕ ДО 16 ЛЕТ

1 КВАРТАЛ 2023 ГОДА

ДОМОХОЗЯЙСТВА, ИМЕЮЩИЕ ДЕТЕЙ В ВОЗРАСТЕ ДО 16 ЛЕТ

Располагаемые ресурсы

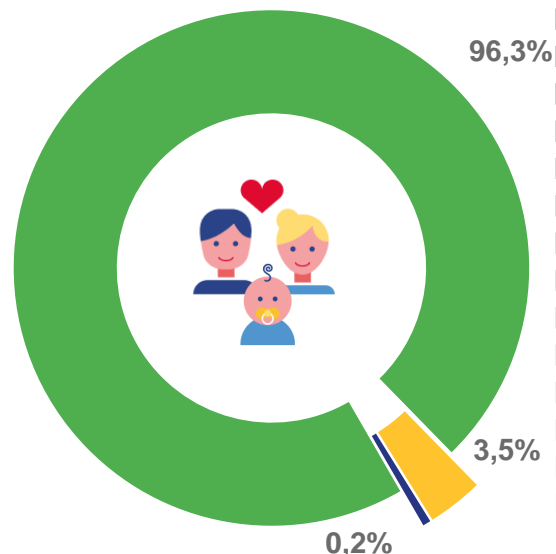
1 квартал 2023 года

**18 564,2** рублей

В среднем на члена домохозяйства в месяц

**112,3%**

Изменение к 1 кварталу 2022 года



ДОМОХОЗЯЙСТВА, НЕ ИМЕЮЩИЕ ДЕТЕЙ В ВОЗРАСТЕ ДО 16 ЛЕТ

Располагаемые ресурсы

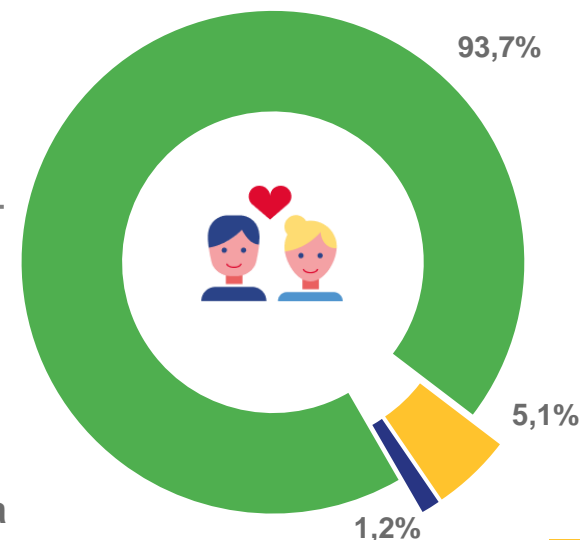
1 квартал 2023 года

**24 068,4** рублей

В среднем на члена домохозяйства в месяц

**110,6%**

Изменение к 1 кварталу 2022 года



Денежный доход

Стоимость натуральных поступлений

Сумма привлеченных средств и израсходованных сбережений





# РАСПОЛАГАЕМЫЕ РЕСУРСЫ ДОМАШНИХ ХОЗЯЙСТВ ПО НАЛИЧИЮ И ЧИСЛУ ДЕТЕЙ В ВОЗРАСТЕ ДО 16 ЛЕТ

1 КВАРТАЛ 2023 ГОДА

## ДОМОХОЗЯЙСТВА С 1 РЕБЕНКОМ

### Располагаемые ресурсы

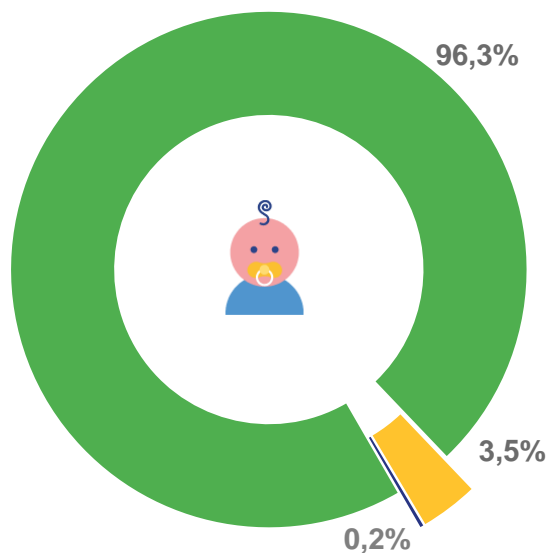
1 квартал 2023 года

**19 144,7** рублей

В среднем на члена  
домохозяйства в месяц

**119,6%**

Изменение к 1 кварталу 2022 года



## ДОМОХОЗЯЙСТВА С 2 И БОЛЕЕ ДЕТЬМИ

### Располагаемые ресурсы


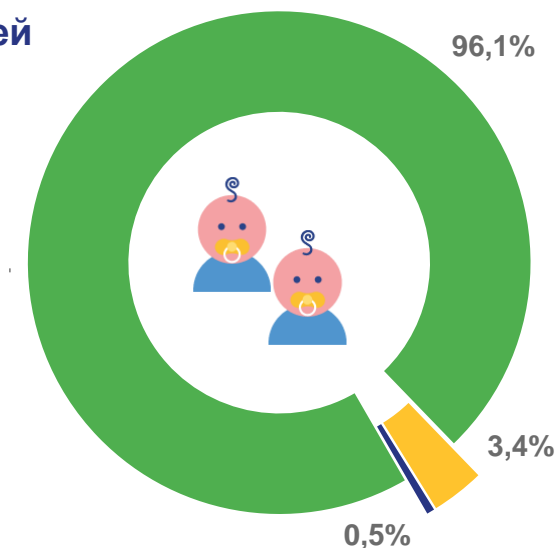
1 квартал 2023 года

**17 890,2** рублей

В среднем на члена  
домохозяйства в месяц

**103,9%**

Изменение к 1 кварталу 2022 года



# РАСПОЛАГАЕМЫЕ РЕСУРСЫ ДОМАШНИХ ХОЗЯЙСТВ ПО УРОВНЮ БЛАГОСОСТОЯНИЯ

1 КВАРТАЛ 2023 ГОДА

20% НАИМЕНЕЕ ОБЕСПЕЧЕННЫХ ДОМОХОЗЯЙСТВ

Располагаемые ресурсы

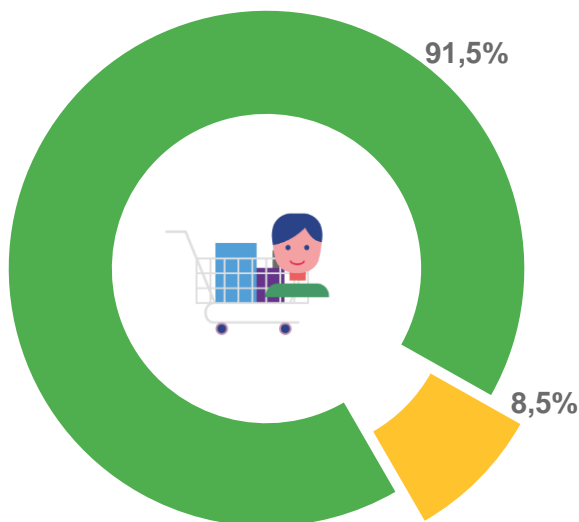
1 квартал 2023 года

**11 096,0** рублей

В среднем на члена домохозяйства в месяц

**115,5%**

Изменение к 1 кварталу 2022 года



20% НАИБОЛЕЕ ОБЕСПЕЧЕННЫХ ДОМОХОЗЯЙСТВ

Располагаемые ресурсы

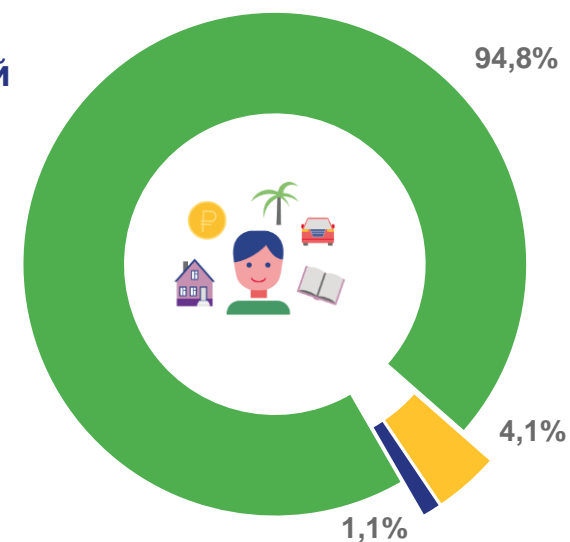
1 квартал 2023 года

**36 186,4** рублей

В среднем на члена домохозяйства в месяц

**106,9%**

Изменение к 1 кварталу 2022 года



- Денежный доход
- Стоимость натуральных поступлений
- Сумма привлеченных средств и израсходованных сбережений

