



ФЕДЕРАЛЬНАЯ СЛУЖБА
ГОСУДАРСТВЕННОЙ СТАТИСТИКИ

Располагаемые ресурсы домашних хозяйств Саратовской области



2 квартал 2023 года



ФЕДЕРАЛЬНАЯ СЛУЖБА
ГОСУДАРСТВЕННОЙ СТАТИСТИКИ

Располагаемые ресурсы домашних хозяйств

Саратовской области

2 квартал 2023 года

- 01 РАСПОЛАГАЕМЫЕ РЕСУРСЫ ДОМАШНИХ ХОЗЯЙСТВ
- 02 РАСПОЛАГАЕМЫЕ РЕСУРСЫ ДОМАШНИХ ХОЗЯЙСТВ В ЗАВИСИМОСТИ ОТ МЕСТА ПРОЖИВАНИЯ
- 03 РАСПОЛАГАЕМЫЕ РЕСУРСЫ В ПО ЧИСЛУ НАЛИЧНЫХ ЧЛЕНОВ ДОМАШНИХ ХОЗЯЙСТВ
- 04 РАСПОЛАГАЕМЫЕ РЕСУРСЫ ДОМАШНИХ ХОЗЯЙСТВ ПО НАЛИЧИЮ ДЕТЕЙ В ВОЗРАСТЕ ДО 16 ЛЕТ
- 05 РАСПОЛАГАЕМЫЕ РЕСУРСЫ ДОМАШНИХ ХОЗЯЙСТВ ПО УРОВНЮ БЛАГОСОСТОЯНИЯ

Квартальные данные по выборочному обследованию бюджетов домашних хозяйств





РАСПОЛАГАЕМЫЕ РЕСУРСЫ ДОМАШНИХ ХОЗЯЙСТВ

В СРЕДНЕМ НА ЧЛЕНА ДОМОХОЗЯЙСТВА В МЕСЯЦ, РУБЛЕЙ

Располагаемые ресурсы

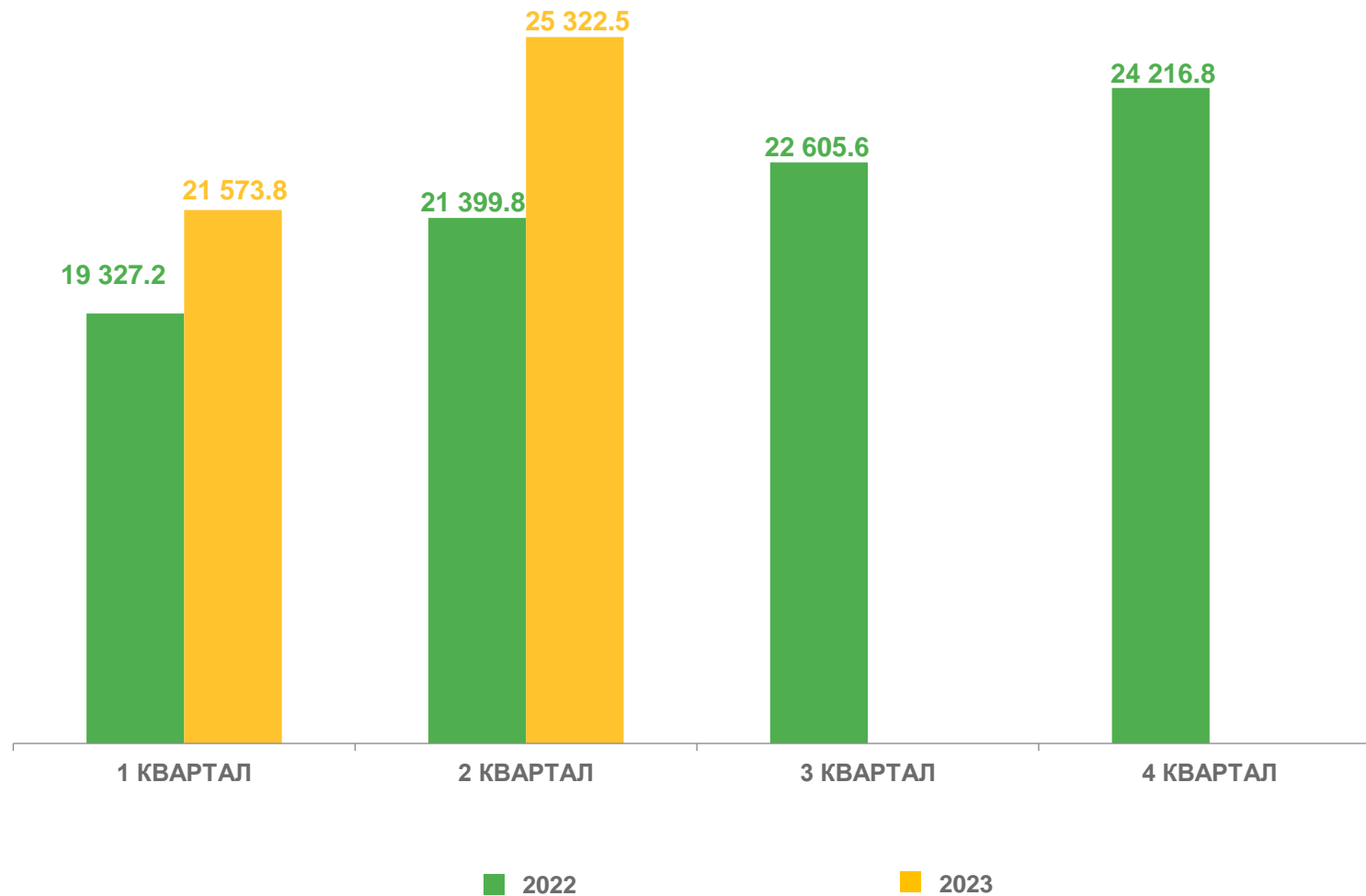
2 квартал 2023 года

25 322,5 рублей

В среднем на члена домохозяйства
в месяц

118,3%

Изменение к 2 кварталу 2022 года





УРОВЕНЬ И СТРУКТУРА РАСПОЛАГАЕМЫХ РЕСУРСОВ ДОМАШНИХ ХОЗЯЙСТВ

В СРЕДНЕМ НА ЧЛЕНА ДОМОХОЗЯЙСТВА В МЕСЯЦ

Располагаемые ресурсы

2 квартал 2023 года

25 322,5 рублей

В среднем на члена домохозяйства
в месяц

Располагаемые ресурсы

2 квартал 2022 года

21 399,8 рублей

В среднем на члена домохозяйства
в месяц



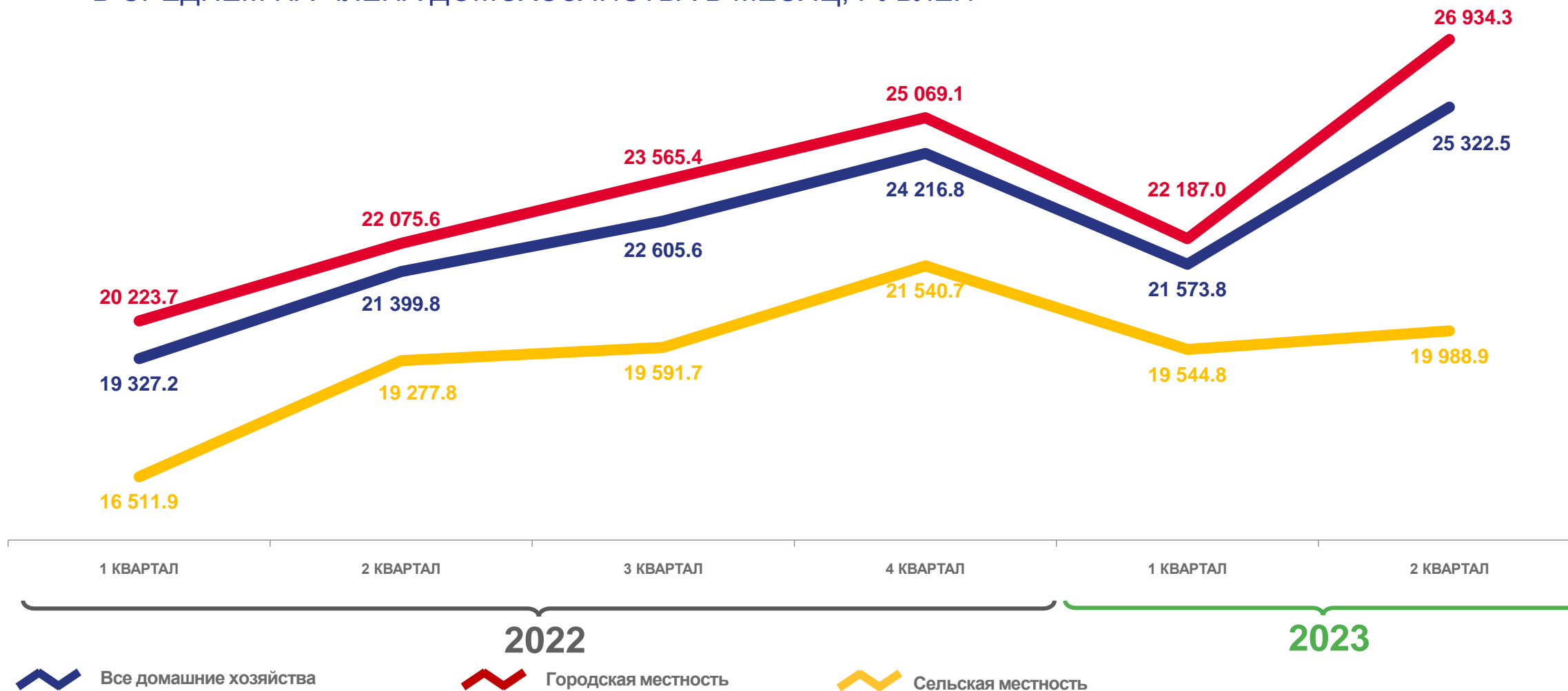
- Денежный доход
- Стоимость натуральных поступлений
- Сумма привлеченных средств и израсходованных сбережений





РАСПОЛАГАЕМЫЕ РЕСУРСЫ ДОМАШНИХ ХОЗЯЙСТВ В ЗАВИСИМОСТИ ОТ МЕСТА ПРОЖИВАНИЯ

В СРЕДНЕМ НА ЧЛЕНА ДОМОХОЗЯЙСТВА В МЕСЯЦ, РУБЛЕЙ





РАСПОЛАГАЕМЫЕ РЕСУРСЫ ДОМАШНИХ ХОЗЯЙСТВ В ЗАВИСИМОСТИ ОТ МЕСТА ПРОЖИВАНИЯ

2 КВАРТАЛ 2023 ГОДА

ГОРОДСКОЕ НАСЕЛЕНИЕ

Располагаемые ресурсы

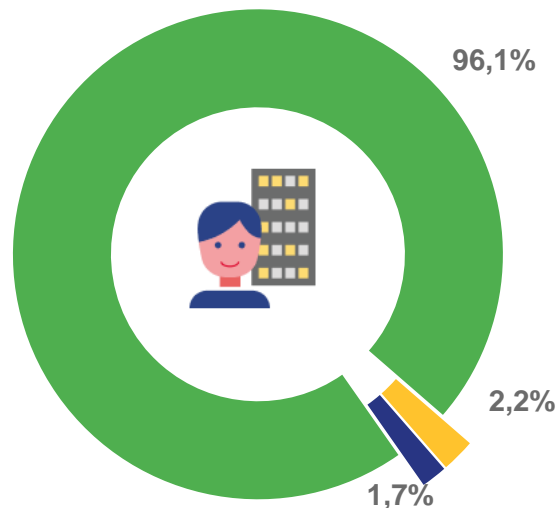
2 квартал 2023 года

26 934,3 рублей

В среднем на члена
домохозяйства в месяц

122,0%

Изменение к 2 кварталу 2022 года



СЕЛЬСКОЕ НАСЕЛЕНИЕ

Располагаемые ресурсы

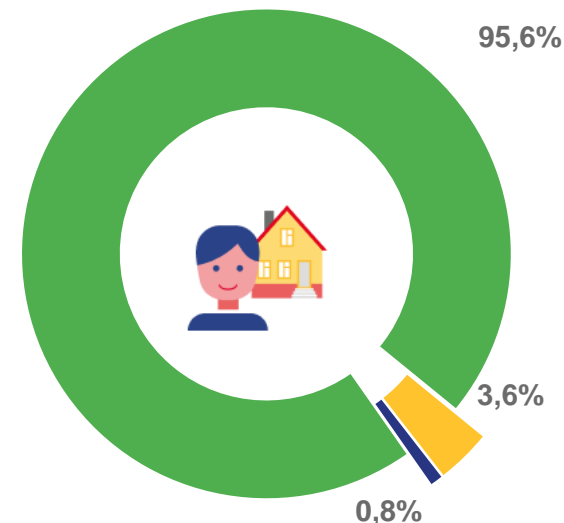
2 квартал 2023 года

19 988,9 рублей

В среднем на члена
домохозяйства в месяц

103,7%

Изменение к 2 кварталу 2022 года



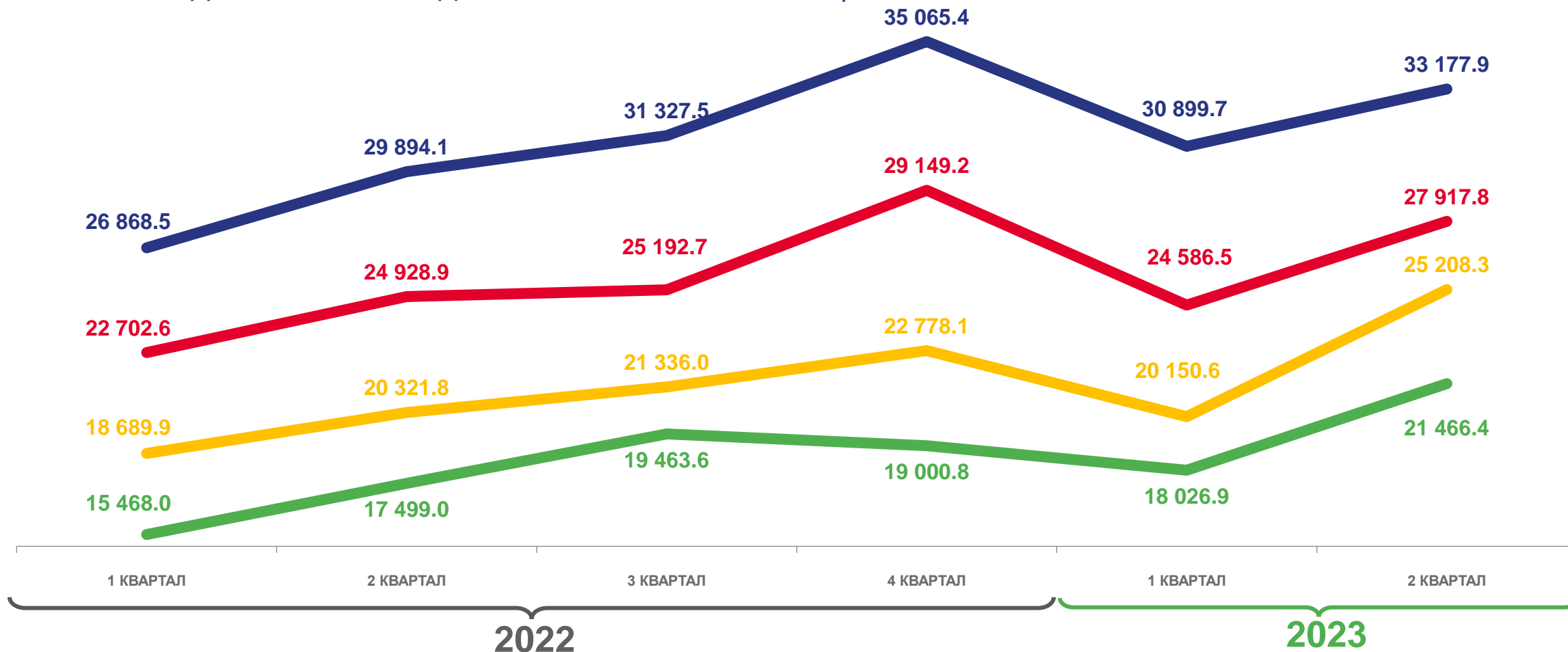
- Денежный доход
- Стоимость натуральных поступлений
- Сумма привлеченных средств и израсходованных сбережений





РАСПОЛАГАЕМЫЕ РЕСУРСЫ ПО ЧИСЛУ НАЛИЧНЫХ ЧЛЕНОВ ДОМАШНИХ ХОЗЯЙСТВ

В СРЕДНЕМ НА ЧЛЕНА ДОМОХОЗЯЙСТВА В МЕСЯЦ, РУБЛЕЙ



Домохозяйства состоящие из: 1 лица 2 лиц 3 лиц 4 лиц и более



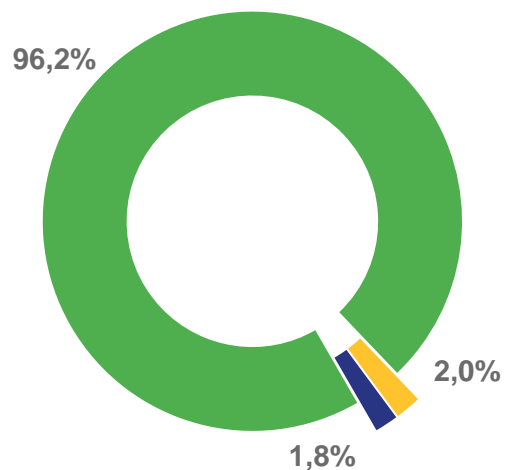


СТРУКТУРА РАСПОЛАГАЕМЫХ РЕСУРСОВ ПО ЧИСЛУ НАЛИЧНЫХ ЧЛЕНОВ ДОМАШНИХ ХОЗЯЙСТВ

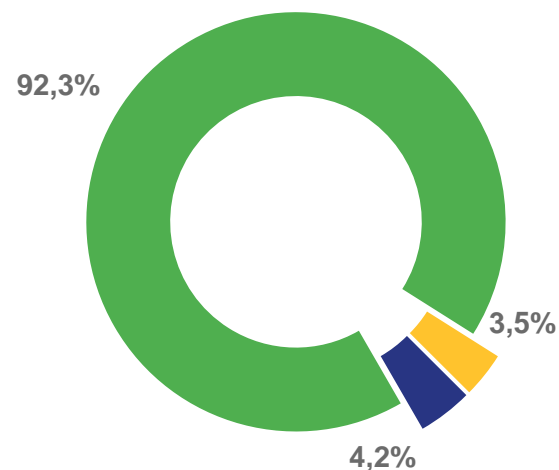
2 КВАРТАЛ 2023 ГОДА



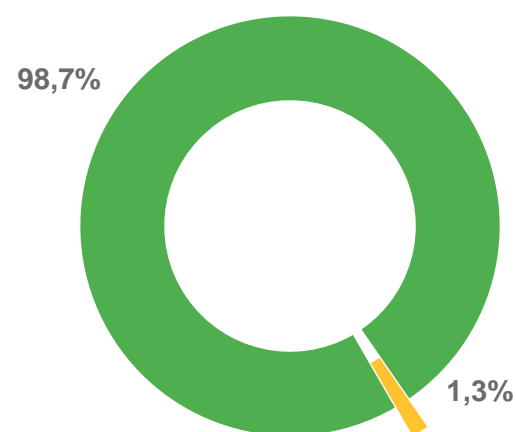
из 1 лица



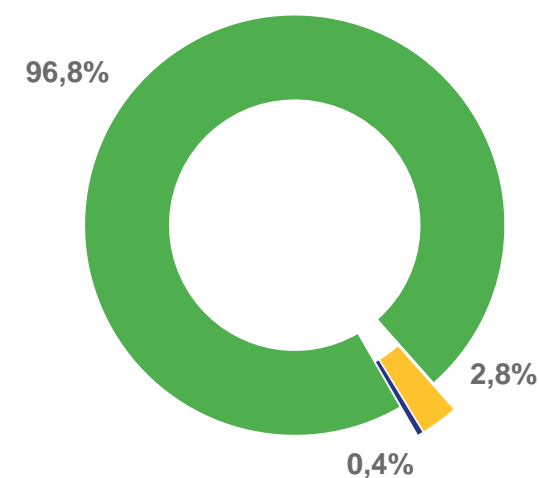
из 2 лиц



из 3 лиц



из 4 лиц и более



Денежный доход



Стоимость натуральных поступлений



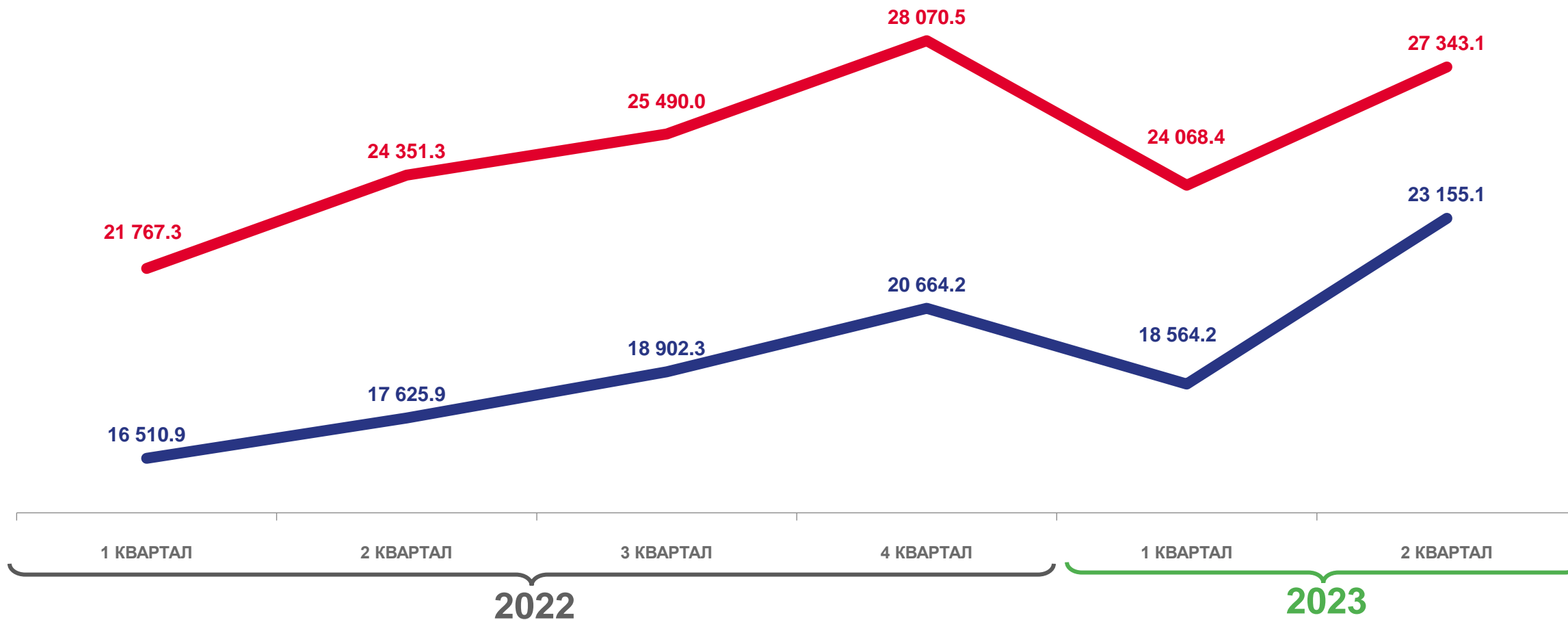
Сумма привлеченных средств и израсходованных сбережений





РАСПОЛАГАЕМЫЕ РЕСУРСЫ ДОМАШНИХ ХОЗЯЙСТВ ПО НАЛИЧИЮ ДЕТЕЙ В ВОЗРАСТЕ ДО 16 ЛЕТ

В СРЕДНЕМ НА ЧЛЕНА ДОМОХОЗЯЙСТВА В МЕСЯЦ, РУБЛЕЙ



Домохозяйства, имеющие детей в возрасте до 16 лет



Домохозяйства, не имеющие детей в возрасте до 16 лет





РАСПОЛАГАЕМЫЕ РЕСУРСЫ ДОМАШНИХ ХОЗЯЙСТВ ПО НАЛИЧИЮ ДЕТЕЙ В ВОЗРАСТЕ ДО 16 ЛЕТ

2 КВАРТАЛ 2023 ГОДА

ДОМОХОЗЯЙСТВА, ИМЕЮЩИЕ ДЕТЕЙ В ВОЗРАСТЕ ДО 16 ЛЕТ

Располагаемые ресурсы

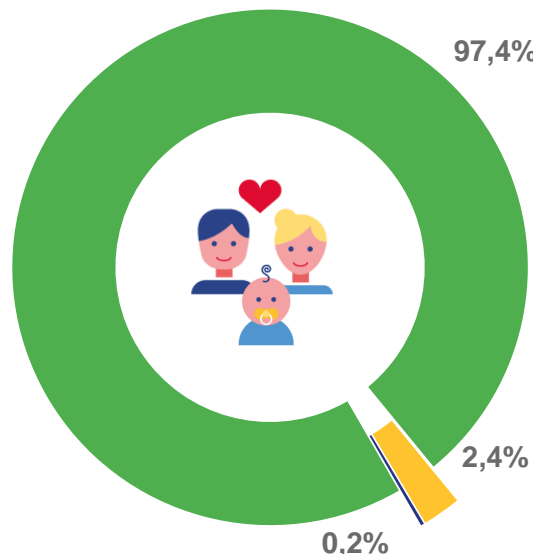
2 квартал 2023 года

23 155,1 рублей

В среднем на члена
домохозяйства в месяц

131,4%

Изменение к 2 кварталу 2022 года



ДОМОХОЗЯЙСТВА, НЕ ИМЕЮЩИЕ ДЕТЕЙ В ВОЗРАСТЕ ДО 16 ЛЕТ

Располагаемые ресурсы

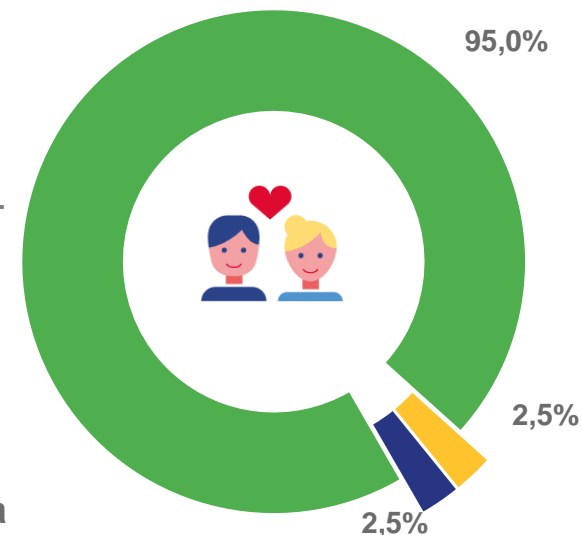
2 квартал 2023 года

27 343,1 рублей

В среднем на члена
домохозяйства в месяц

112,3%

Изменение к 2 кварталу 2022 года



Денежный доход

Стоимость натуральных поступлений

Сумма привлеченных средств и израсходованных сбережений





РАСПОЛАГАЕМЫЕ РЕСУРСЫ ДОМАШНИХ ХОЗЯЙСТВ ПО НАЛИЧИЮ И ЧИСЛУ ДЕТЕЙ В ВОЗРАСТЕ ДО 16 ЛЕТ

2 КВАРТАЛ 2023 ГОДА

ДОМОХОЗЯЙСТВА С 1 РЕБЕНКОМ

Располагаемые ресурсы

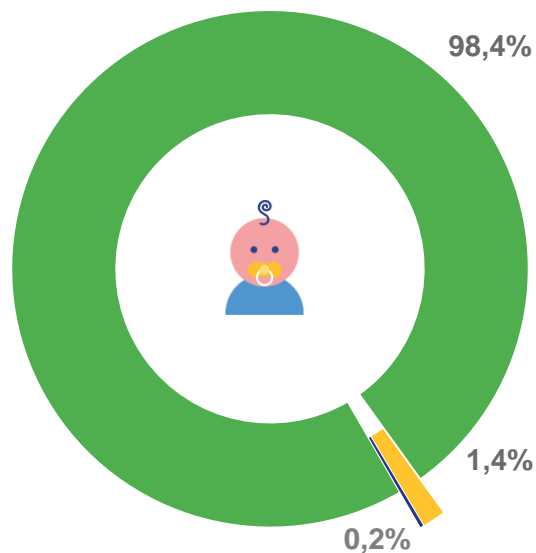
2 квартал 2023 года

24 184,3 рублей

В среднем на члена
домохозяйства в месяц

131,4%

Изменение к 2 кварталу 2022 года



ДОМОХОЗЯЙСТВА С 2 И БОЛЕЕ ДЕТЬМИ

Располагаемые ресурсы


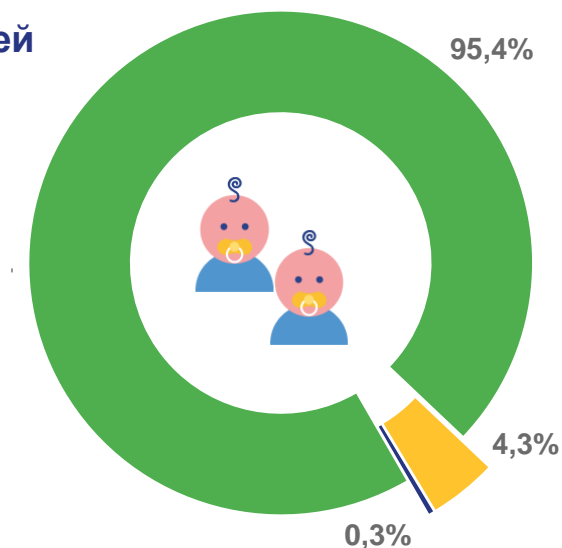
2 квартал 2023 года

21 380,3 рублей

В среднем на члена
домохозяйства в месяц

129,0%

Изменение к 2 кварталу 2022 года



РАСПОЛАГАЕМЫЕ РЕСУРСЫ ДОМАШНИХ ХОЗЯЙСТВ ПО УРОВНЮ БЛАГОСОСТОЯНИЯ

2 КВАРТАЛ 2023 ГОДА

20% НАИМЕНЕЕ ОБЕСПЕЧЕННЫХ ДОМОХОЗЯЙСТВ

Располагаемые ресурсы

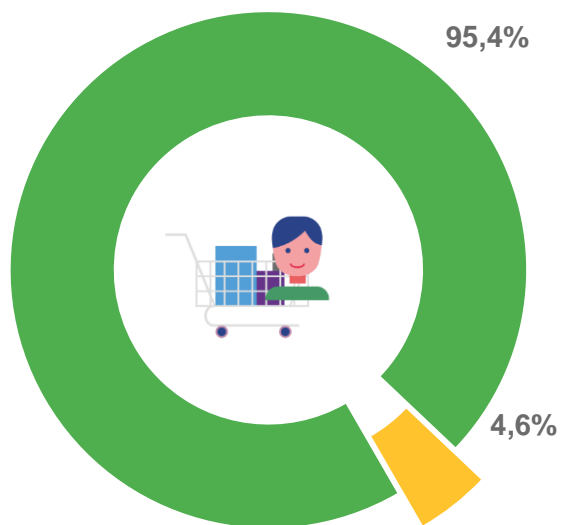
2 квартал 2023 года

11 342,2 рублей

В среднем на члена домохозяйства в месяц

106,3%

Изменение к 2 кварталу 2022 года



20% НАИБОЛЕЕ ОБЕСПЕЧЕННЫХ ДОМОХОЗЯЙСТВ

Располагаемые ресурсы

2 квартал 2023 года

47 156,3 рублей

В среднем на члена домохозяйства в месяц

129,8%

Изменение к 2 кварталу 2022 года

