



ТЕРРИТОРИАЛЬНЫЙ ОРГАН  
ФЕДЕРАЛЬНОЙ СЛУЖБЫ  
ГОСУДАРСТВЕННОЙ СТАТИСТИКИ  
ПО САРАТОВСКОЙ ОБЛАСТИ

# РАСПОЛАГАЕМЫЕ РЕСУРСЫ ДОМАШНИХ ХОЗЯЙСТВ

3 квартал 2023 года

15.02.2024

# СОДЕРЖАНИЕ

Располагаемые ресурсы домашних хозяйств	3
Структура располагаемых ресурсов домашних хозяйств	4
Располагаемые ресурсы домашних хозяйств в зависимости от места проживания	5
Структура располагаемых ресурсов домашних хозяйств в зависимости от места проживания	6
Располагаемые ресурсы по числу наличных членов домашних хозяйств	7
Структура располагаемых ресурсов по числу наличных членов домашних хозяйств	8
Располагаемые ресурсы домашних хозяйств по наличию детей в возрасте до 16 лет	9
Структура располагаемых ресурсов домашних хозяйств по наличию детей в возрасте до 16 лет	10
Располагаемые ресурсы домашних хозяйств по наличию и числу детей в возрасте до 16 лет	11
Структура располагаемых ресурсов домашних хозяйств по наличию и числу детей в возрасте до 16 лет	12

# РАСПОЛАГАЕМЫЕ РЕСУРСЫ ДОМАШНИХ ХОЗЯЙСТВ

в среднем на члена домохозяйства в месяц, рублей

САРАТОВСТАТ

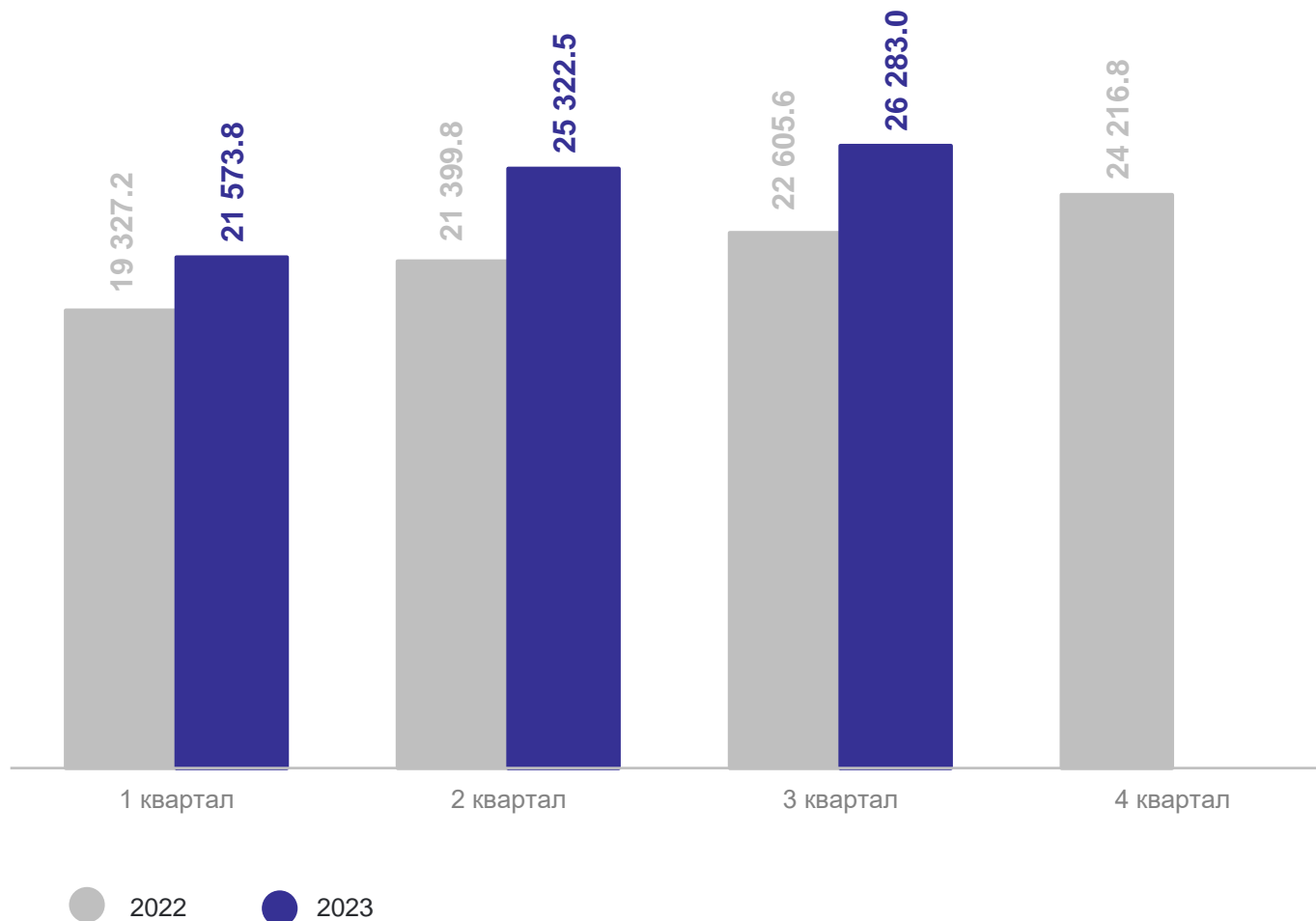
3 квартал 2023 г.

Располагаемые ресурсы

**26 283.0** рублей

в % к 3 кварталу 2022 г.

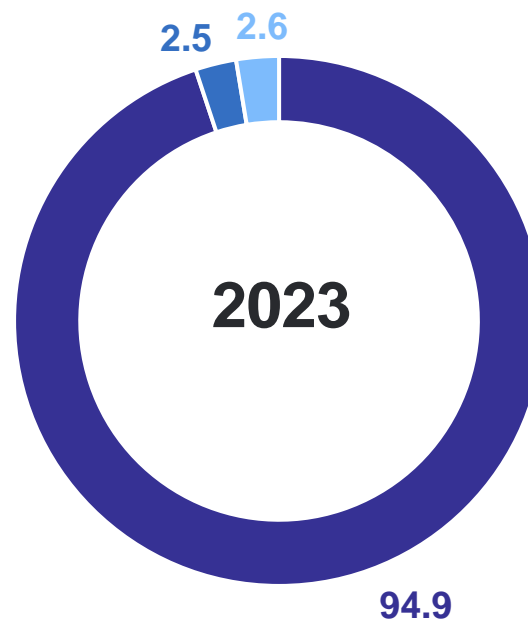
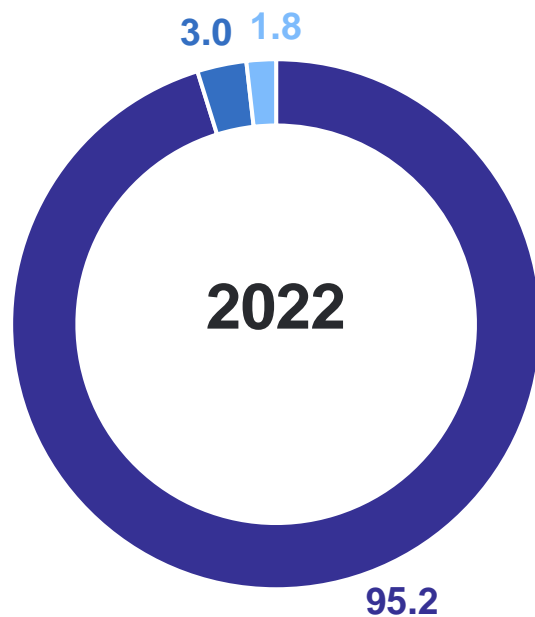
**116.3%**



# СТРУКТУРА РАСПОЛАГАЕМЫХ РЕСУРСОВ ДОМАШНИХ ХОЗЯЙСТВ

3 квартал 2023 г., в %

САРАТОВСТАТ

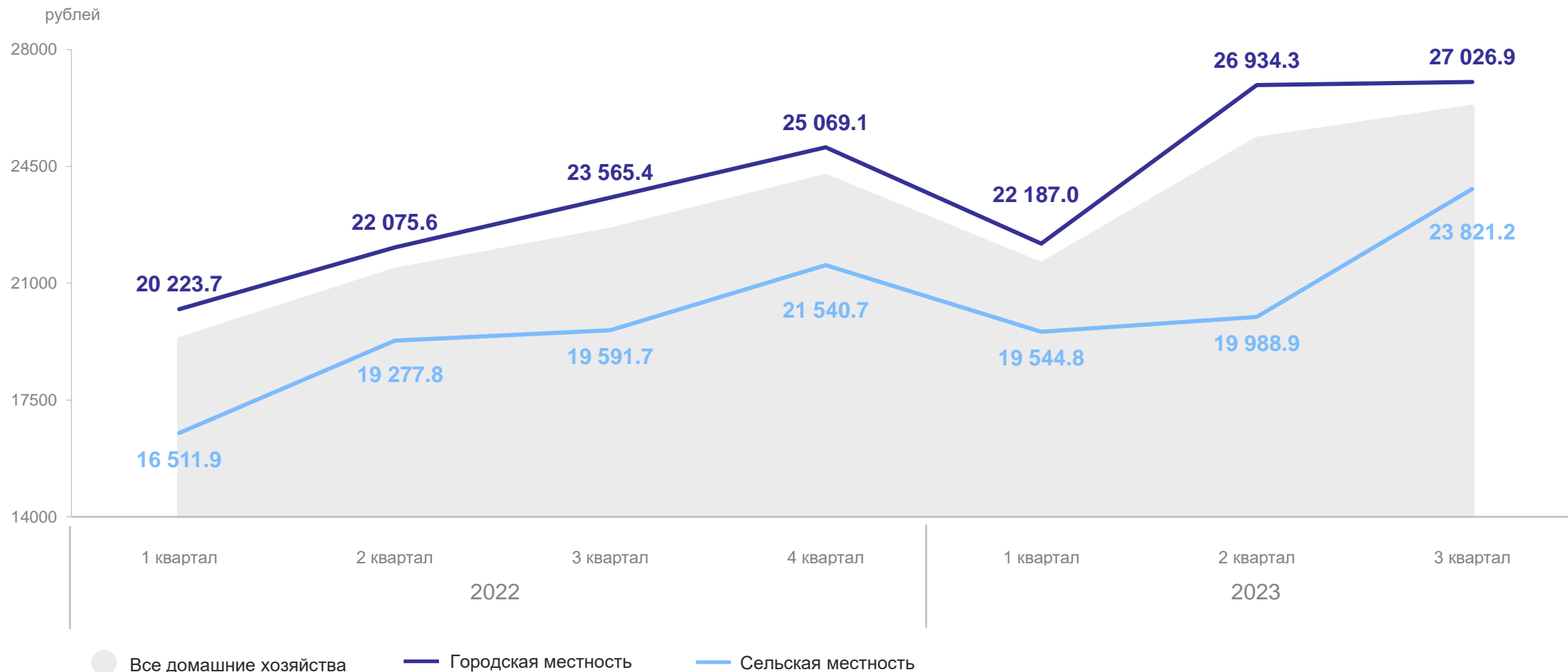


- Денежный доход
- Стоимость натуральных поступлений
- Сумма привлеченных средств и израсходованных сбережений

# РАСПОЛАГАЕМЫЕ РЕСУРСЫ ДОМАШНИХ ХОЗЯЙСТВ В ЗАВИСИМОСТИ ОТ МЕСТА ПРОЖИВАНИЯ

САРАТОВСТАТ

в среднем на члена домохозяйства в месяц

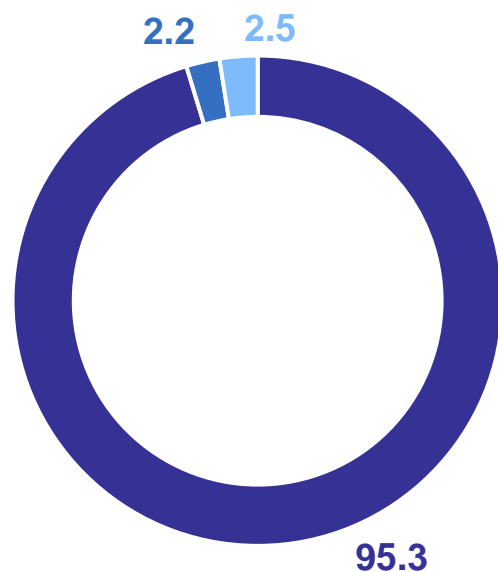


# СТРУКТУРА РАСПОЛАГАЕМЫХ РЕСУРСОВ ДОМАШНИХ ХОЗЯЙСТВ В ЗАВИСИМОСТИ ОТ МЕСТА ПРОЖИВАНИЯ

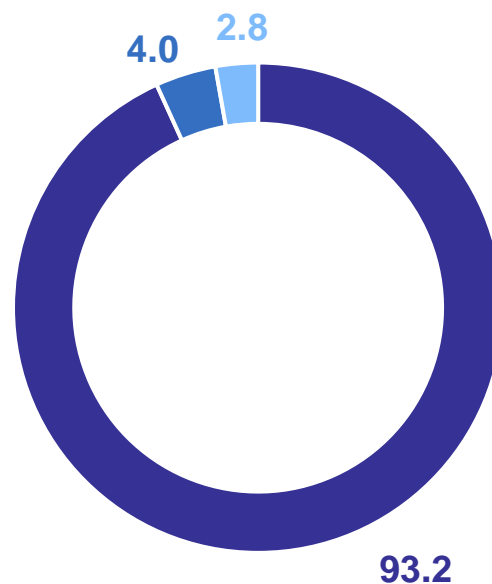
3 квартал 2023 г., в %

САРАТОВСТАТ

Городская местность



Сельская местность

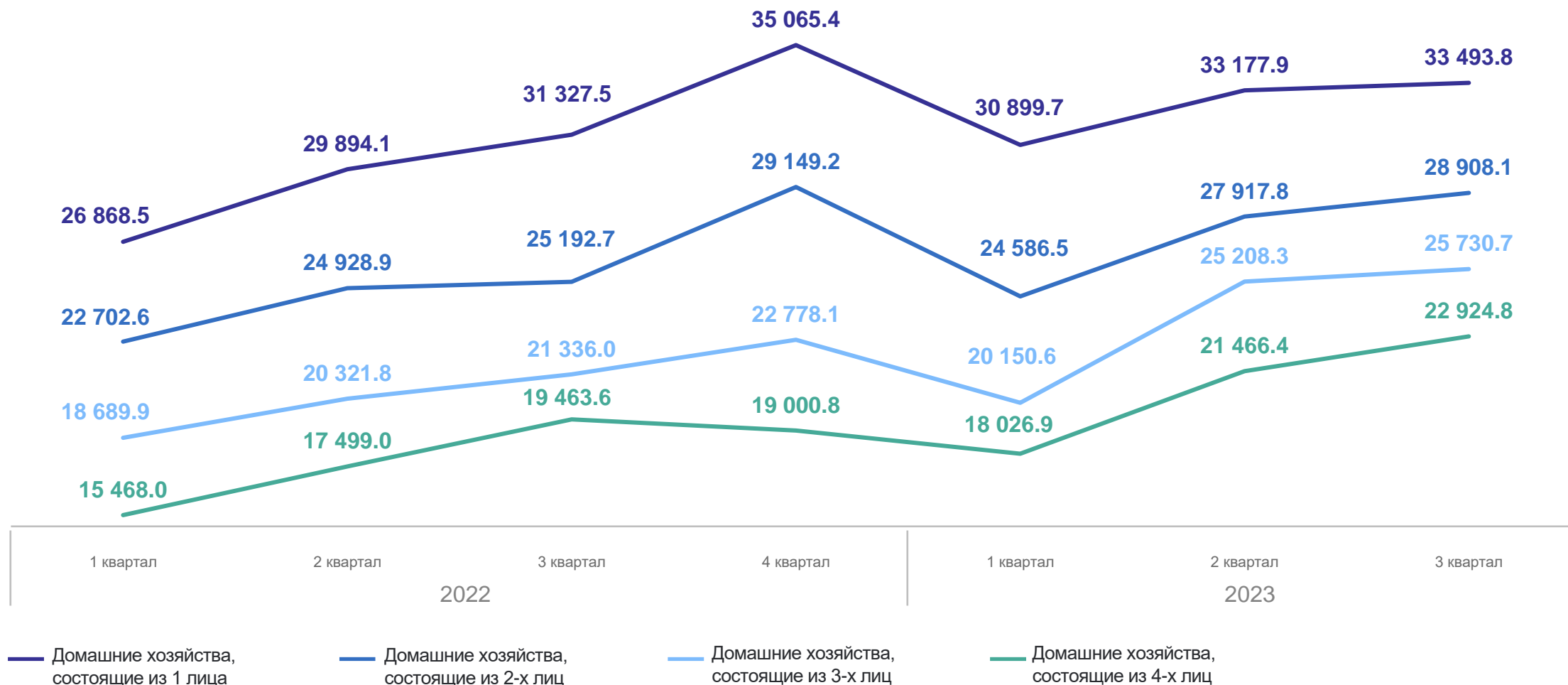


- Денежный доход
- Стоимость натуральных поступлений
- Сумма привлеченных средств и израсходованных сбережений

# РАСПОЛАГАЕМЫЕ РЕСУРСЫ ПО ЧИСЛУ НАЛИЧНЫХ ЧЛЕНОВ ДОМАШНИХ ХОЗЯЙСТВ

САРАТОВСТАТ

в среднем на члена домохозяйства в месяц, рублей



# СТРУКТУРА РАСПОЛАГАЕМЫХ РЕСУРСОВ ПО ЧИСЛУ НАЛИЧНЫХ ЧЛЕНОВ ДОМАШНИХ ХОЗЯЙСТВ

САРАТОВСТАТ

3 квартал 2023 г., в %

## Располагаемые ресурсы

в среднем на члена домохозяйства в месяц

Домашние хозяйства, состоящие из 1 лица

**33 493.8** рублей

Домашние хозяйства, состоящие из 2-х лиц

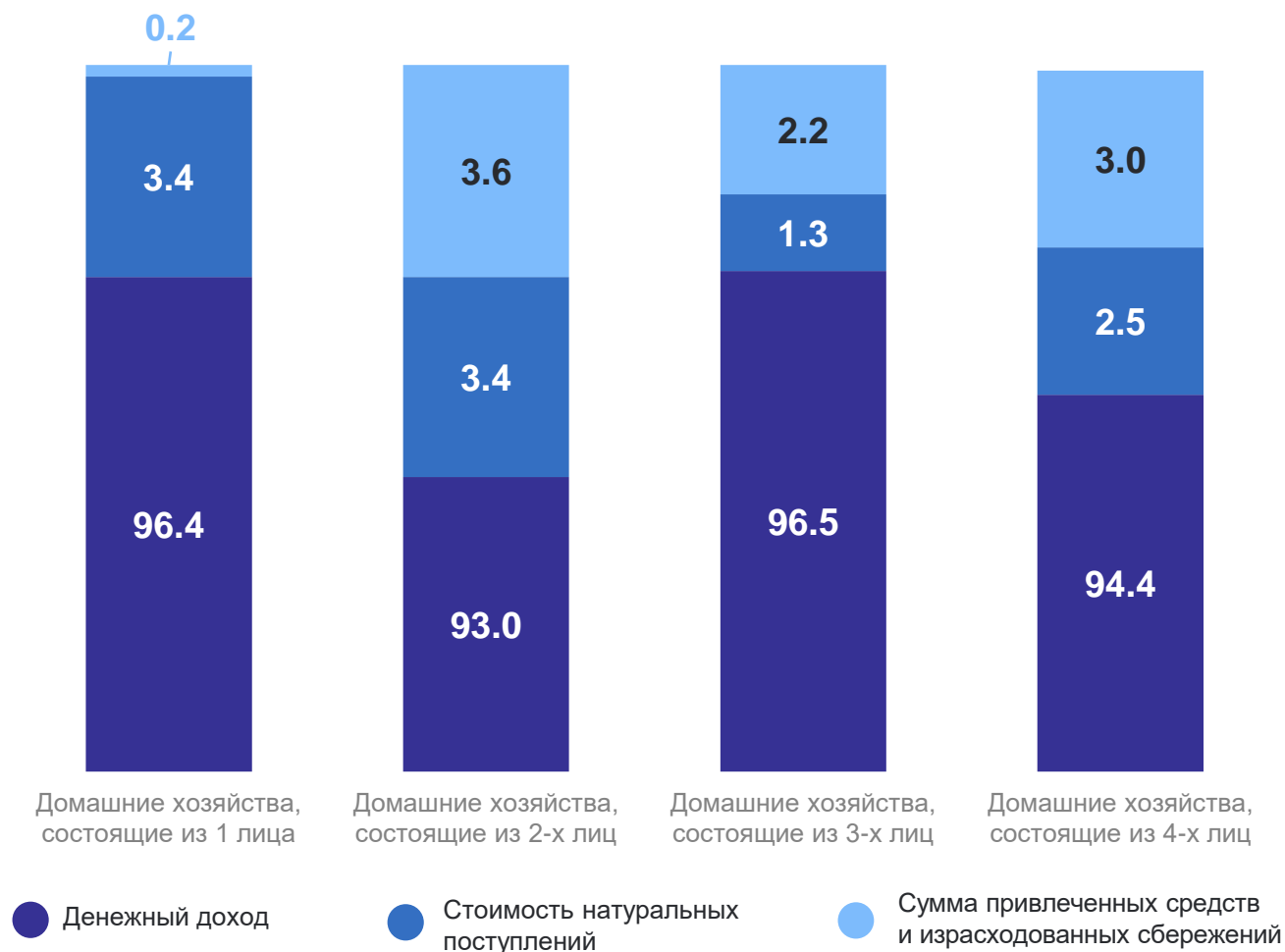
**28 908.1** рублей

Домашние хозяйства, состоящие из 3-х лиц

**25 730.7** рублей

Домашние хозяйства, состоящие из 4-х лиц

**22 924.8** рублей





# РАСПОЛАГАЕМЫЕ РЕСУРСЫ ДОМАШНИХ ХОЗЯЙСТВ ПО НАЛИЧИЮ ДЕТЕЙ В ВОЗРАСТЕ ДО 16 ЛЕТ

в среднем на члена домохозяйства в месяц, рублей

САРАТОВСТАТ

3 квартал 2023 г.

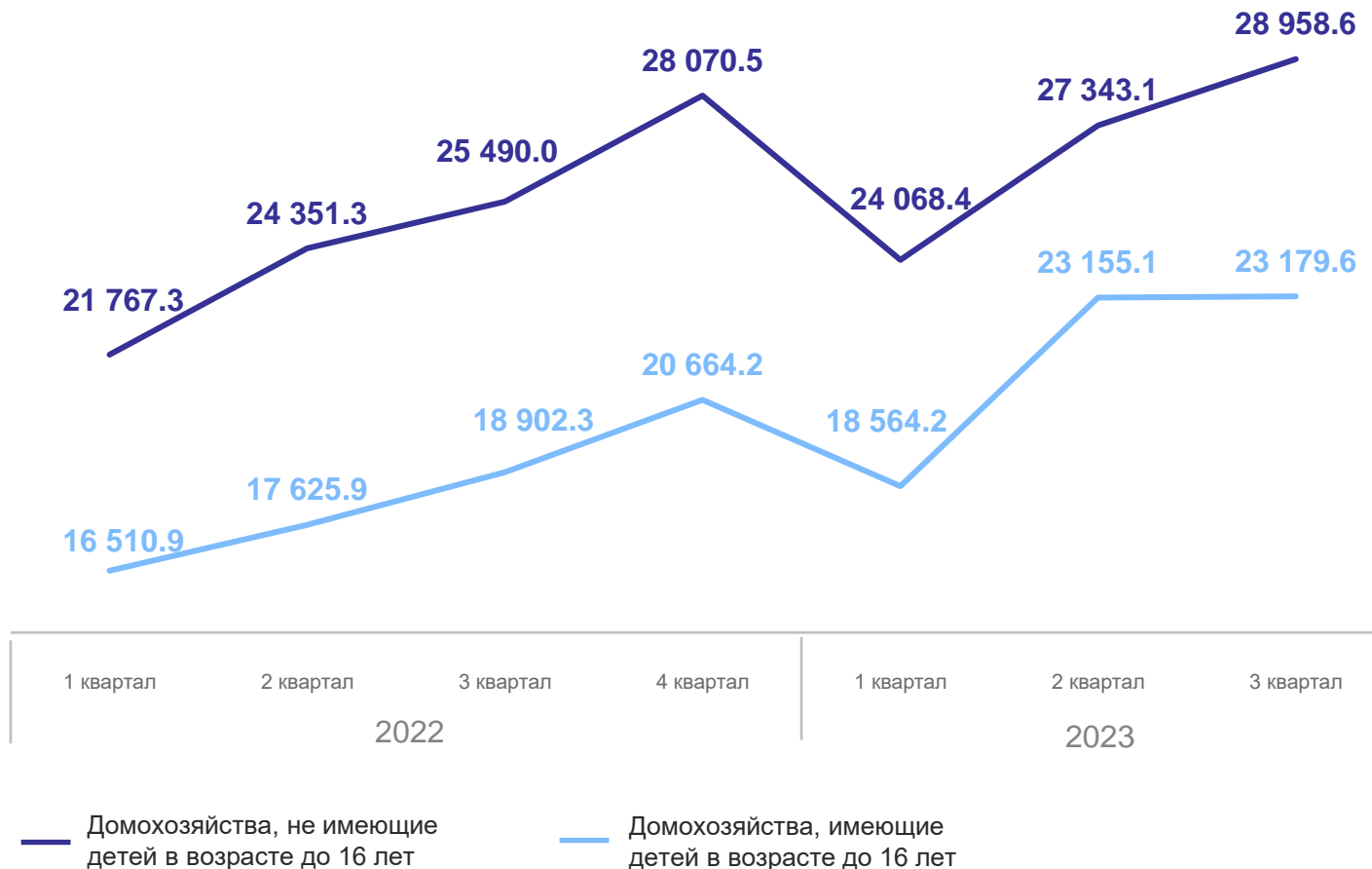
## Располагаемые ресурсы

Домашние хозяйства, не имеющие  
детей в возрасте до 16 лет

**28 958.6** рублей

Домашние хозяйства, имеющие  
детей в возрасте до 16 лет

**23 179.6** рублей

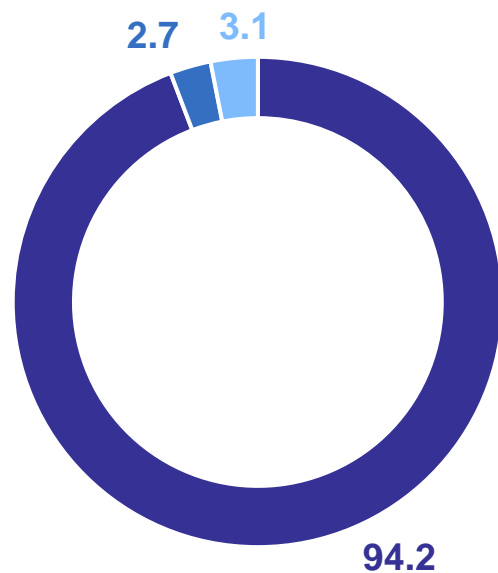


# СТРУКТУРА РАСПОЛАГАЕМЫХ РЕСУРСОВ ДОМАШНИХ ХОЗЯЙСТВ ПО НАЛИЧИЮ ДЕТЕЙ В ВОЗРАСТЕ ДО 16 ЛЕТ

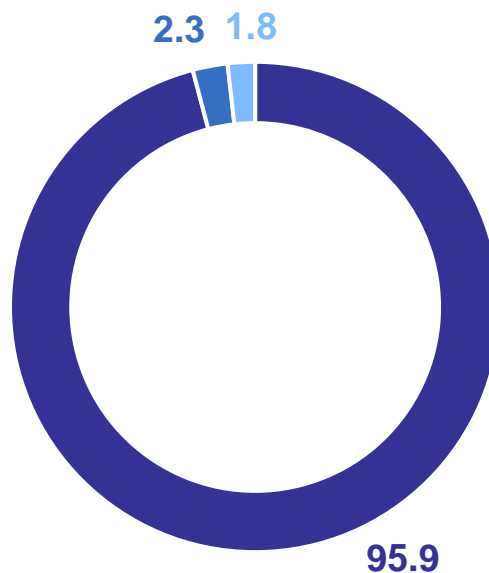
3 квартал 2023 г., в %

САРАТОВСТАТ

Домохозяйства, не имеющие детей  
в возрасте до 16 лет



Домохозяйства, имеющие детей  
в возрасте до 16 лет



- Денежный доход
- Стоимость натуральных поступлений
- Сумма привлеченных средств и израсходованных сбережений

# РАСПОЛАГАЕМЫЕ РЕСУРСЫ ДОМАШНИХ ХОЗЯЙСТВ ПО НАЛИЧИЮ И ЧИСЛУ ДЕТЕЙ В ВОЗРАСТЕ ДО 16 ЛЕТ

в среднем на члена домохозяйства в месяц, рублей

3 квартал 2023 г.

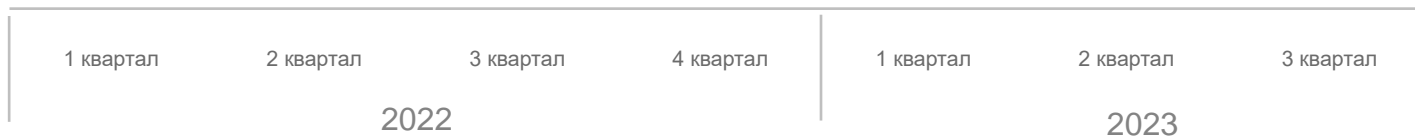
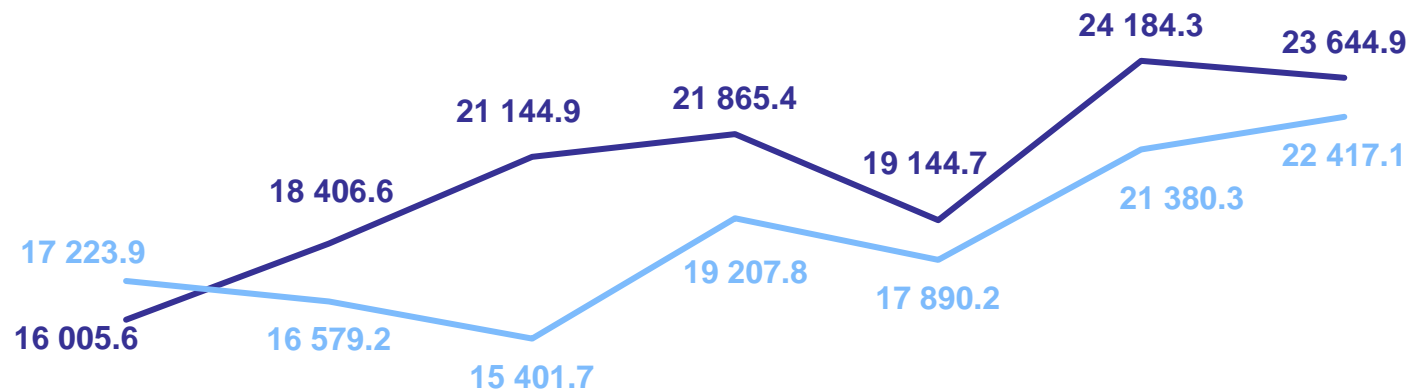
## Располагаемые ресурсы

Домашние хозяйства с 1 ребенком

**23 644.9** рублей

Домашние хозяйства с 2 и более детьми

**22 417.1** рублей



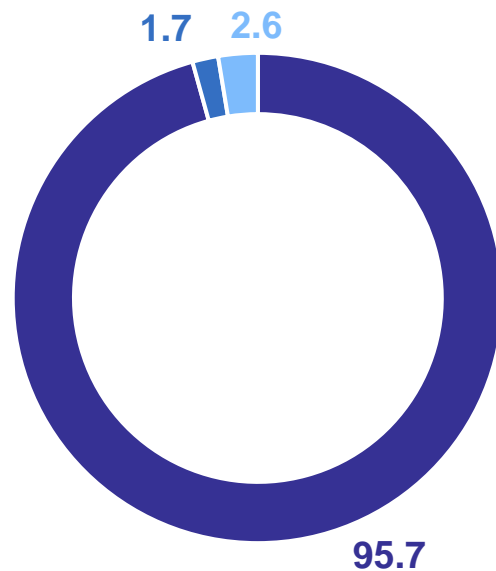
— Домашние хозяйства с 1 ребенком — Домашние хозяйства с 2 и более детьми

# СТРУКТУРА РАСПОЛАГАЕМЫХ РЕСУРСОВ ДОМАШНИХ ХОЗЯЙСТВ ПО НАЛИЧИЮ И ЧИСЛУ ДЕТЕЙ В ВОЗРАСТЕ ДО 16 ЛЕТ

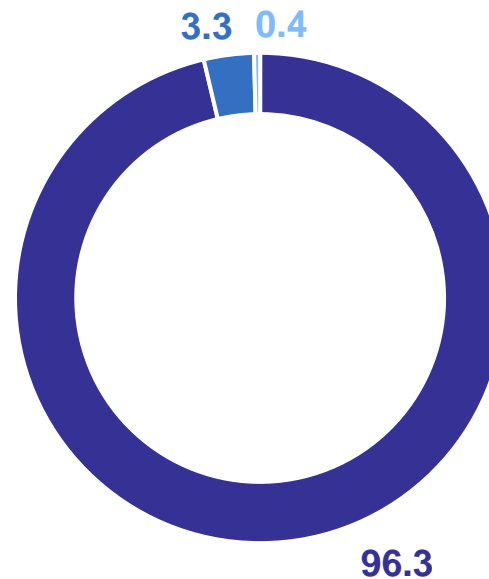
3 квартал 2023 г., в %

САРАТОВСТАТ

Домашние хозяйства с 1 ребенком



Домашние хозяйства с 2 и более детьми



- Денежный доход
- Стоимость натуральных поступлений
- Сумма привлеченных средств и израсходованных сбережений