



ТЕРРИТОРИАЛЬНЫЙ ОРГАН ФЕДЕРАЛЬНОЙ
СЛУЖБЫ ГОСУДАРСТВЕННОЙ СТАТИСТИКИ
ПО САРАТОВСКОЙ ОБЛАСТИ

Основные показатели статистики розничной торговли Саратовской области



за январь 2023 года



ТЕРРИТОРИАЛЬНЫЙ ОРГАН ФЕДЕРАЛЬНОЙ СЛУЖБЫ
ГОСУДАРСТВЕННОЙ СТАТИСТИКИ
ПО САРАТОВСКОЙ ОБЛАСТИ

Основные показатели статистики розничной торговли

Саратовской области

за январь 2023 года

- 01 ОБОРОТ РОЗНИЧНОЙ ТОРГОВЛИ
- 02 МАКРОСТРУКТУРА ОБОРОТА РОЗНИЧНОЙ ТОРГОВЛИ
- 03 ИНДЕКС ФИЗИЧЕСКОГО ОБЪЕМА ОБОРОТА РОЗНИЧНОЙ ТОРГОВЛИ
- 04 СТРУКТУРА ОБОРОТА РОЗНИЧНОЙ ТОРГОВЛИ ПО ТИПАМ ХОЗЯЙСТВУЮЩИХ СУБЪЕКТОВ
- 05 ТОВАРНЫЕ ЗАПАСЫ В ОРГАНИЗАЦИЯХ РОЗНИЧНОЙ ТОРГОВЛИ
- 06 ОБОРОТ ОБЩЕСТВЕННОГО ПИТАНИЯ
- 07 СТРУКТУРА ОБОРОТА ОБЩЕСТВЕННОГО ПИТАНИЯ ПО ТИПАМ ХОЗЯЙСТВУЮЩИХ СУБЪЕКТОВ





ОБОРОТ РОЗНИЧНОЙ ТОРГОВЛИ САРАТОВСКОЙ ОБЛАСТИ

ЯНВАРЬ 2023 ГОДА, МЛН РУБЛЕЙ

Оборот розничной торговли, млн руб.



41 468,6

Всего



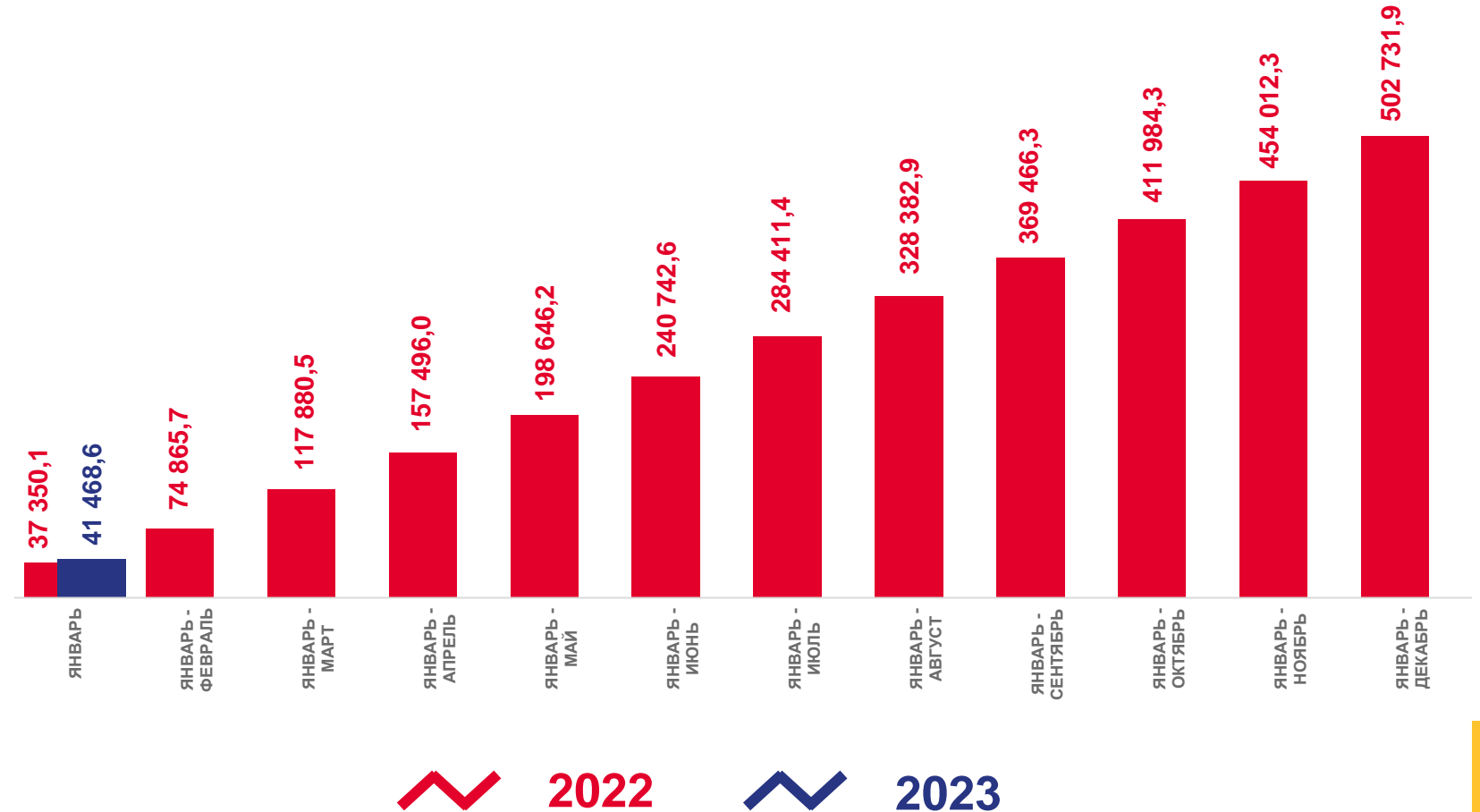
19 899,3

Пищевые продукты, включая напитки,
и табачные изделия



21 569,3


Непродовольственные товары





МАКРОСТРУКТУРА ОБОРОТА РОЗНИЧНОЙ ТОРГОВЛИ САРАТОВСКОЙ ОБЛАСТИ

В % К ОБЩЕМУ ОБОРОТУ РОЗНИЧНОЙ ТОРГОВЛИ



Пищевые продукты, включая напитки, и табачные изделия



Непродовольственные товары



ИНДЕКС ФИЗИЧЕСКОГО ОБЪЕМА ОБОРОТА РОЗНИЧНОЙ ТОРГОВЛИ САРАТОВСКОЙ ОБЛАСТИ

ЯНВАРЬ 2023 ГОДА, В % К СООТВЕТСТВУЮЩЕМУ ПЕРИОДУ ПРЕДЫДУЩЕГО ГОДА



99,9%

Всего



104,6%

Пищевые продукты, включая напитки, и табачные изделия



96,0%

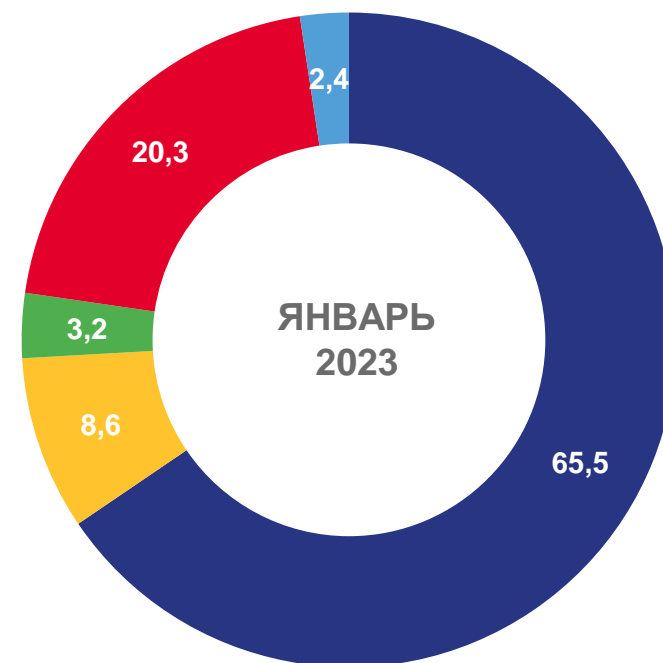
Непродовольственные товары





СТРУКТУРА ОБОРОТА РОЗНИЧНОЙ ТОРГОВЛИ САРАТОВСКОЙ ОБЛАСТИ ПО ТИПАМ ХОЗЯЙСТВУЮЩИХ СУБЪЕКТОВ

В % К ИТОГУ



Организации, не относящиеся к субъектам малого предпринимательства



Малые предприятия (без микропредприятий)



Микропредприятия



Индивидуальные предприниматели, реализующие товары вне рынка



Розничные рынки и ярмарки





ТОВАРНЫЕ ЗАПАСЫ В ОРГАНИЗАЦИЯХ РОЗНИЧНОЙ ТОРГОВЛИ САРАТОВСКОЙ ОБЛАСТИ

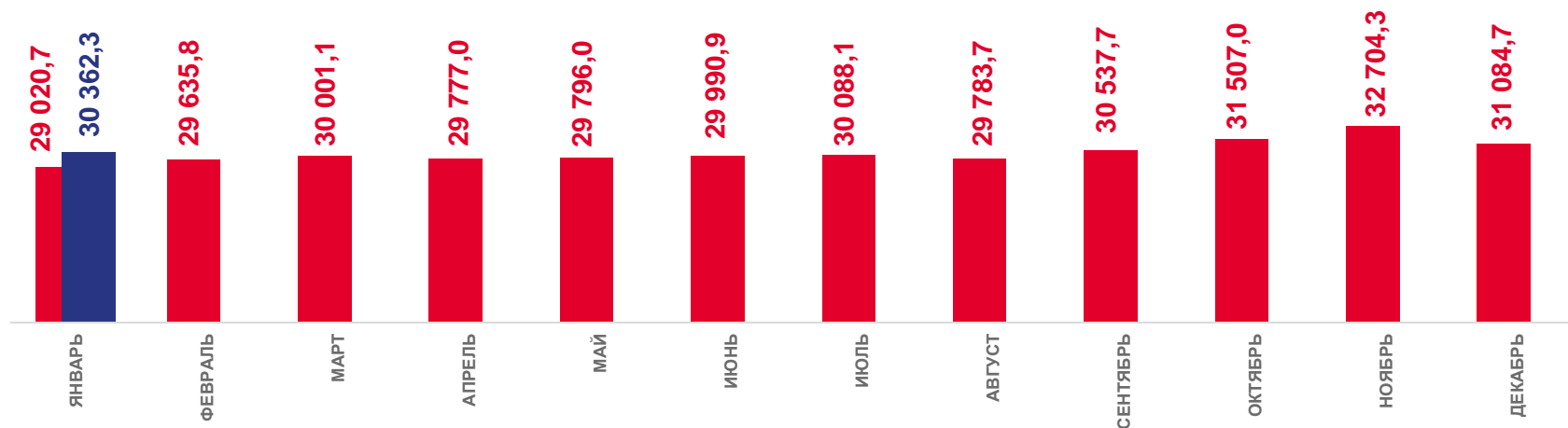
НА КОНЕЦ МЕСЯЦА

млн руб.

На конец января 2023 года

30 362,3
млн руб.

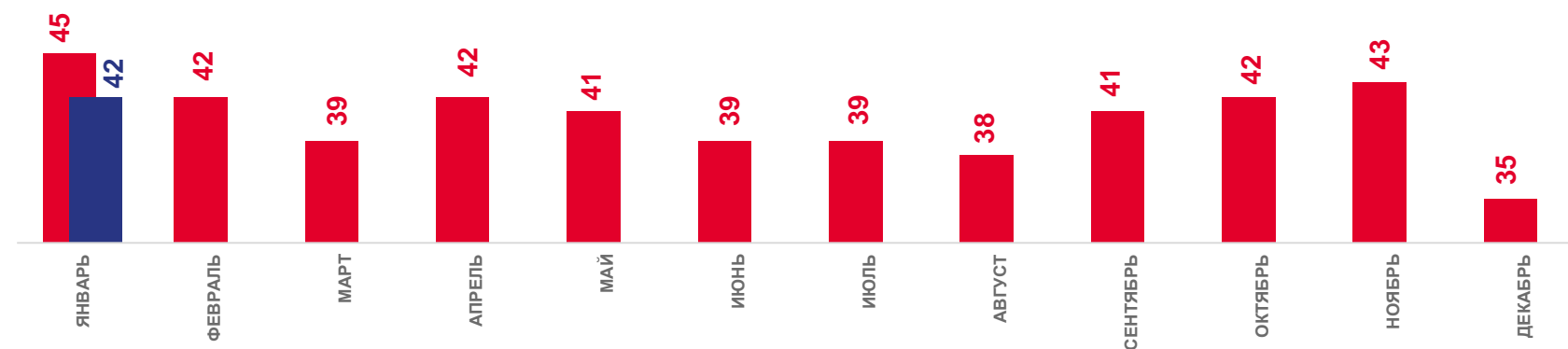
Товарные запасы



дней торговли

42 дня
торговли

Обеспеченность запасами



2022

2023





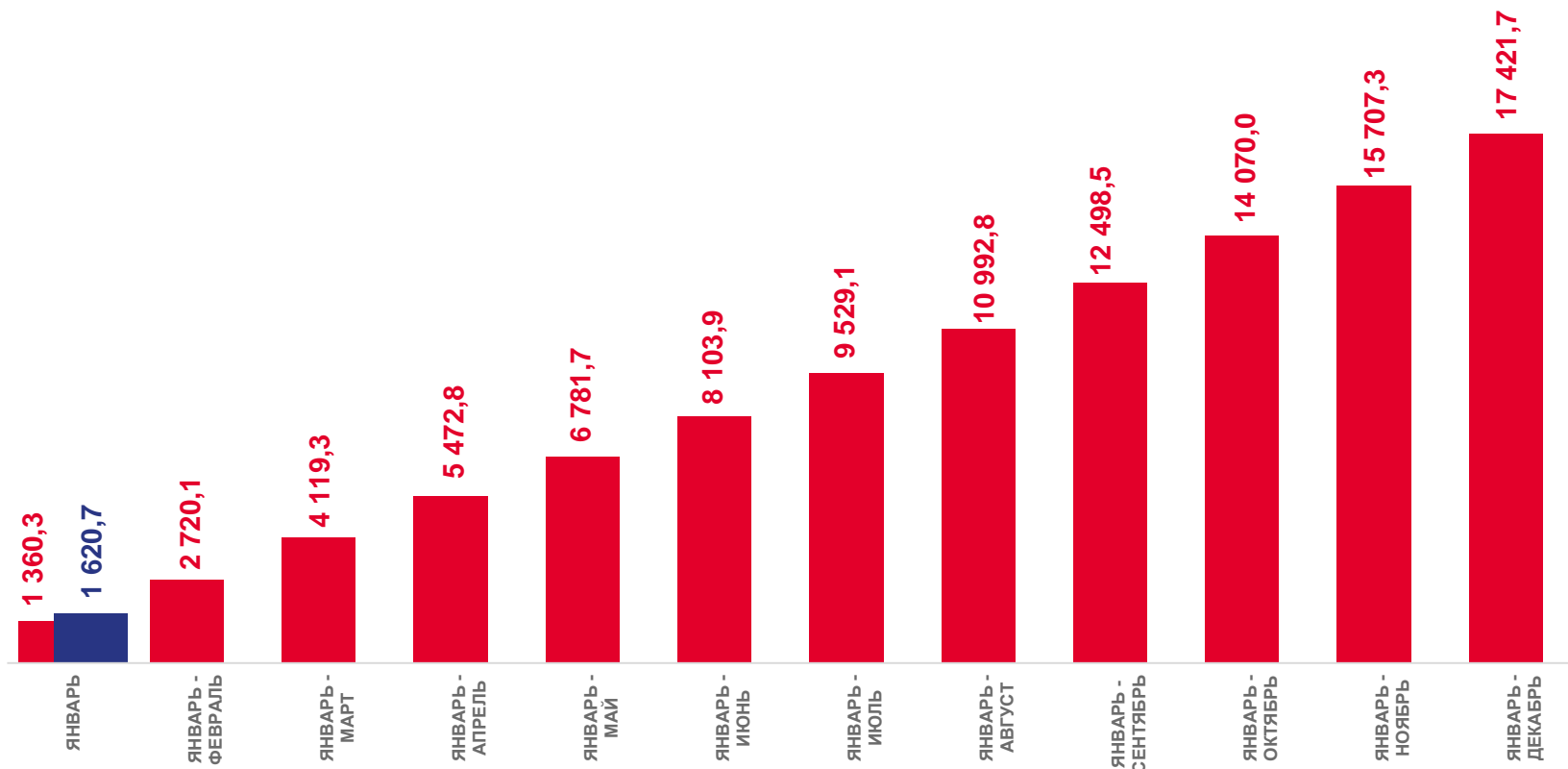
ОБОРОТ ОБЩЕСТВЕННОГО ПИТАНИЯ САРАТОВСКОЙ ОБЛАСТИ

ЯНВАРЬ 2023 ГОДА, МЛН РУБЛЕЙ

Оборот общественного питания,
млн руб.



1 620,7



2022



2023





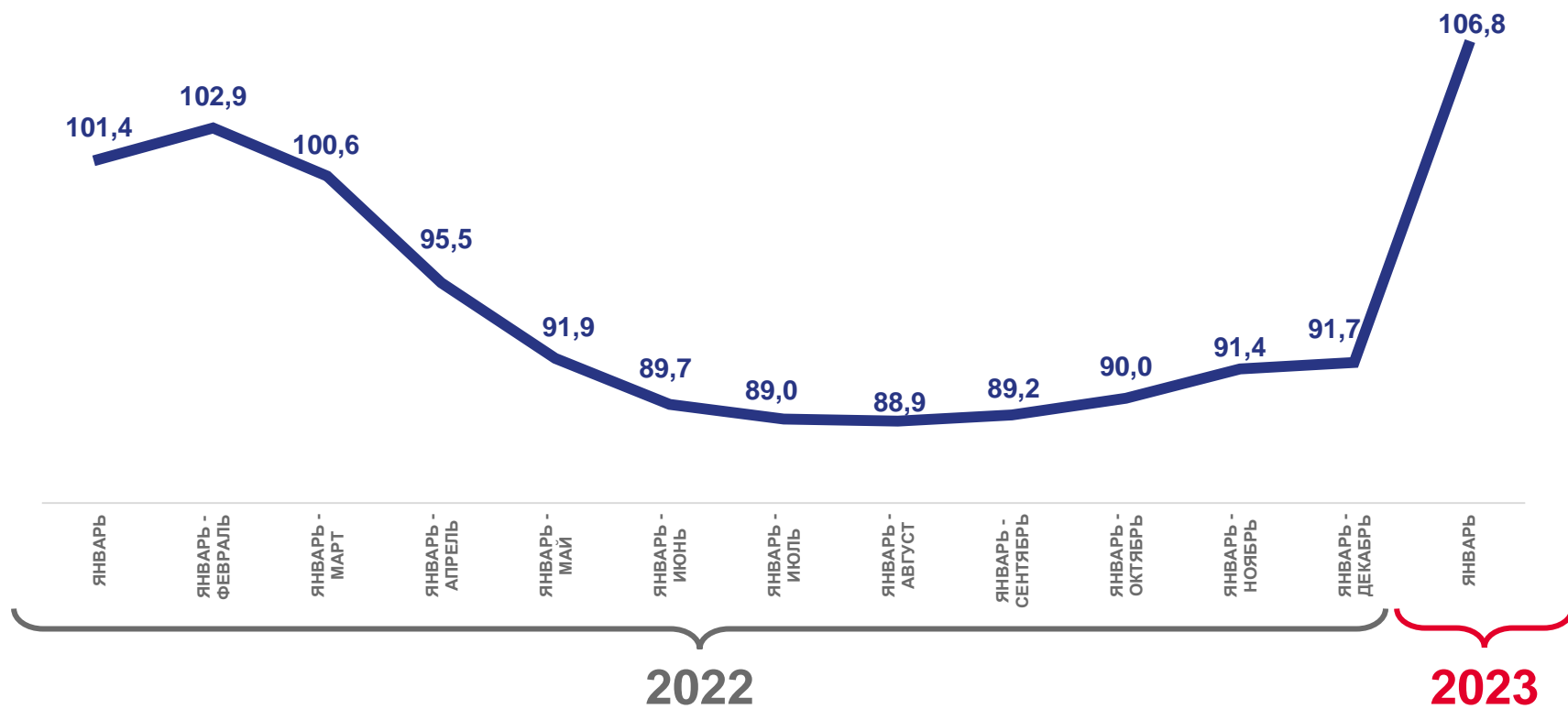
ИНДЕКС ФИЗИЧЕСКОГО ОБЪЕМА ОБОРОТА ОБЩЕСТВЕННОГО ПИТАНИЯ САРАТОВСКОЙ ОБЛАСТИ

ЯНВАРЬ 2023 ГОДА, В % К СООТВЕТСТВУЮЩЕМУ ПЕРИОДУ ПРЕДЫДУЩЕГО ГОДА

Индекс физического объема оборота общественного питания к соответствующему периоду предыдущего года



106,8%



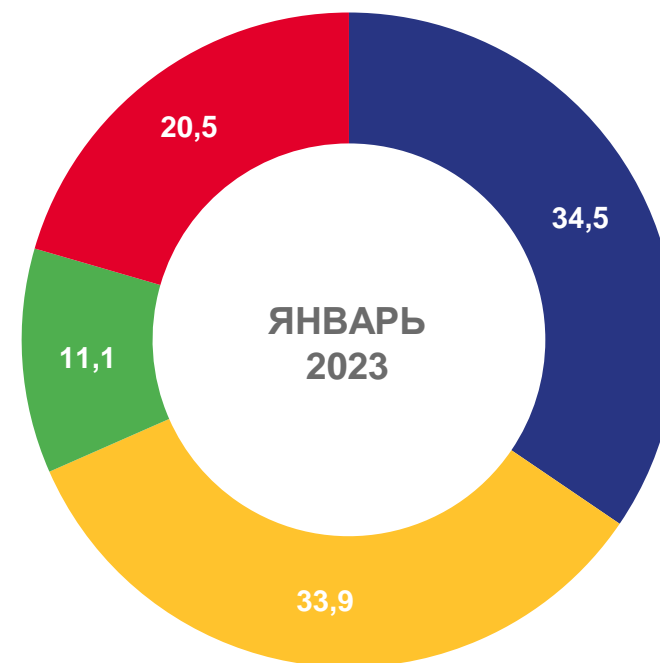
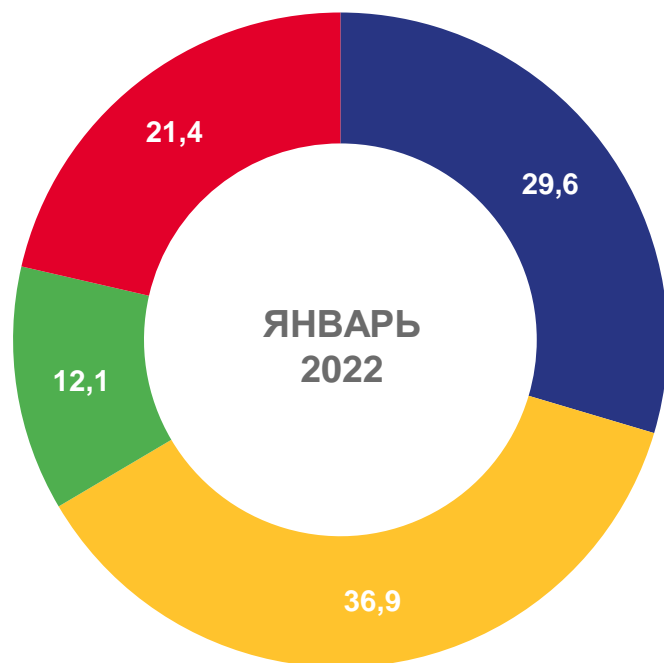
Индекс физического объема оборота общественного питания





СТРУКТУРА ОБОРОТА ОБЩЕСТВЕННОГО ПИТАНИЯ САРАТОВСКОЙ ОБЛАСТИ ПО ТИПАМ ХОЗЯЙСТВУЮЩИХ СУБЪЕКТОВ

В % К ИТОГУ



Организации, не относящиеся к субъектам малого предпринимательства



Малые предприятия (без микропредприятий)



Микропредприятия



Индивидуальные предприниматели в общественном питании

