



ТЕРРИТОРИАЛЬНЫЙ ОРГАН  
ФЕДЕРАЛЬНОЙ СЛУЖБЫ  
ГОСУДАРСТВЕННОЙ СТАТИСТИКИ  
ПО САРАТОВСКОЙ ОБЛАСТИ

# ОСНОВНЫЕ ПОКАЗАТЕЛИ РОЗНИЧНОЙ ТОРГОВЛИ И ОБЩЕСТВЕННОГО ПИТАНИЯ

январь – февраль 2024 года

03.04.2024

Ежемесячные данные оперативной статистики

# СОДЕРЖАНИЕ

|                      |    |
|----------------------|----|
| Розничная торговля   | 3  |
| Общественное питание | 13 |

1

Розничная торговля

# ОБОРОТ РОЗНИЧНОЙ ТОРГОВЛИ

млн рублей

САРАТОВСТАТ

январь – февраль 2024 г.

Оборот розничной торговли

**93 833,9** млн рублей



# ОБОРОТ РОЗНИЧНОЙ ТОРГОВЛИ ПИЩЕВЫМИ ПРОДУКТАМИ, ВКЛЮЧАЯ НАПИТКИ, И ТАБАЧНЫМИ ИЗДЕЛИЯМИ

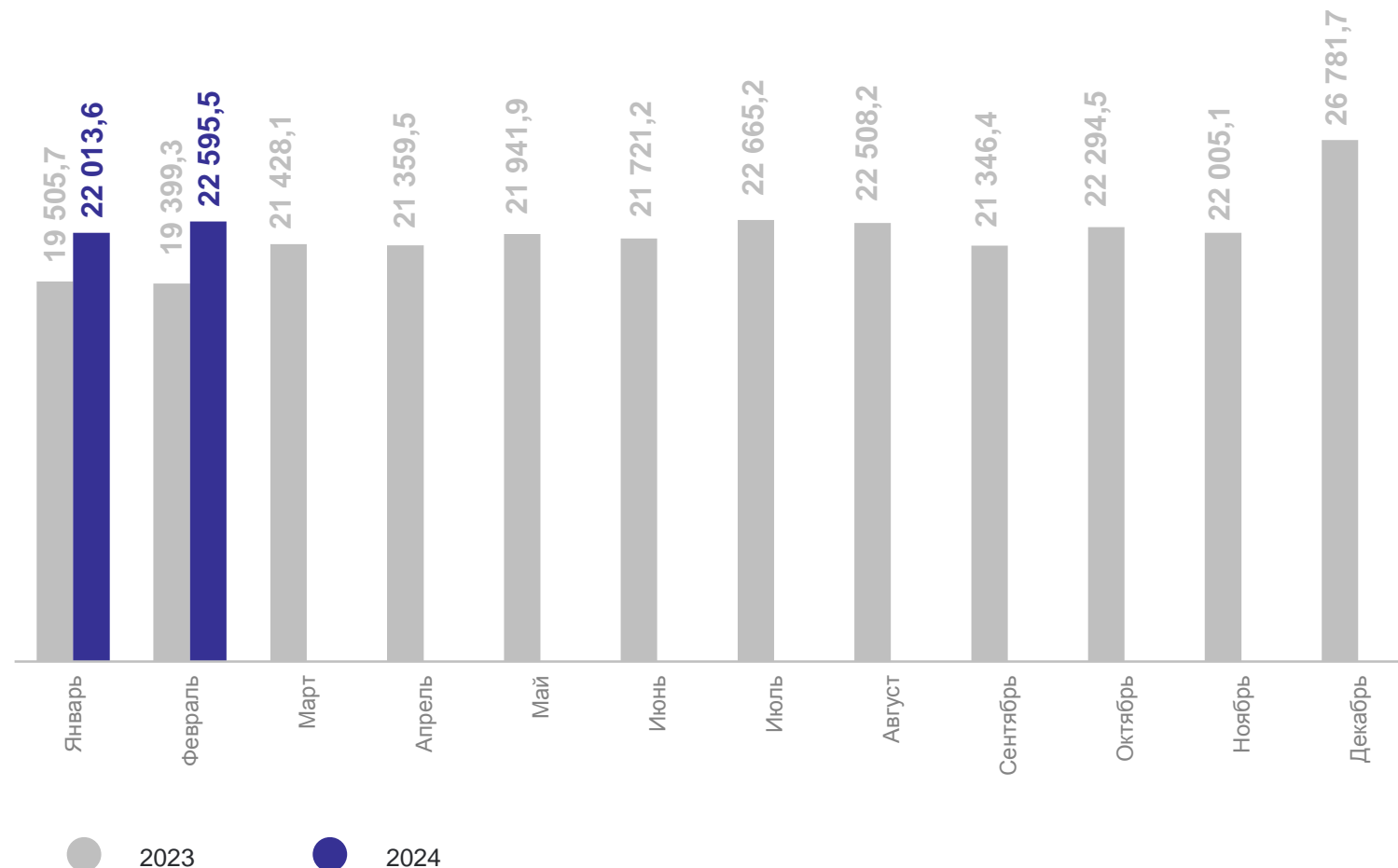
млн рублей

САРАТОВСТАТ

январь – февраль 2024 г.

**Оборот розничной торговли**  
пищевыми продуктами, включая напитки,  
и табачными изделиями

**44 609,1** млн рублей



# ОБОРОТ РОЗНИЧНОЙ ТОРГОВЛИ НЕПРОДОВОЛЬСТВЕННЫМИ ТОВАРАМИ

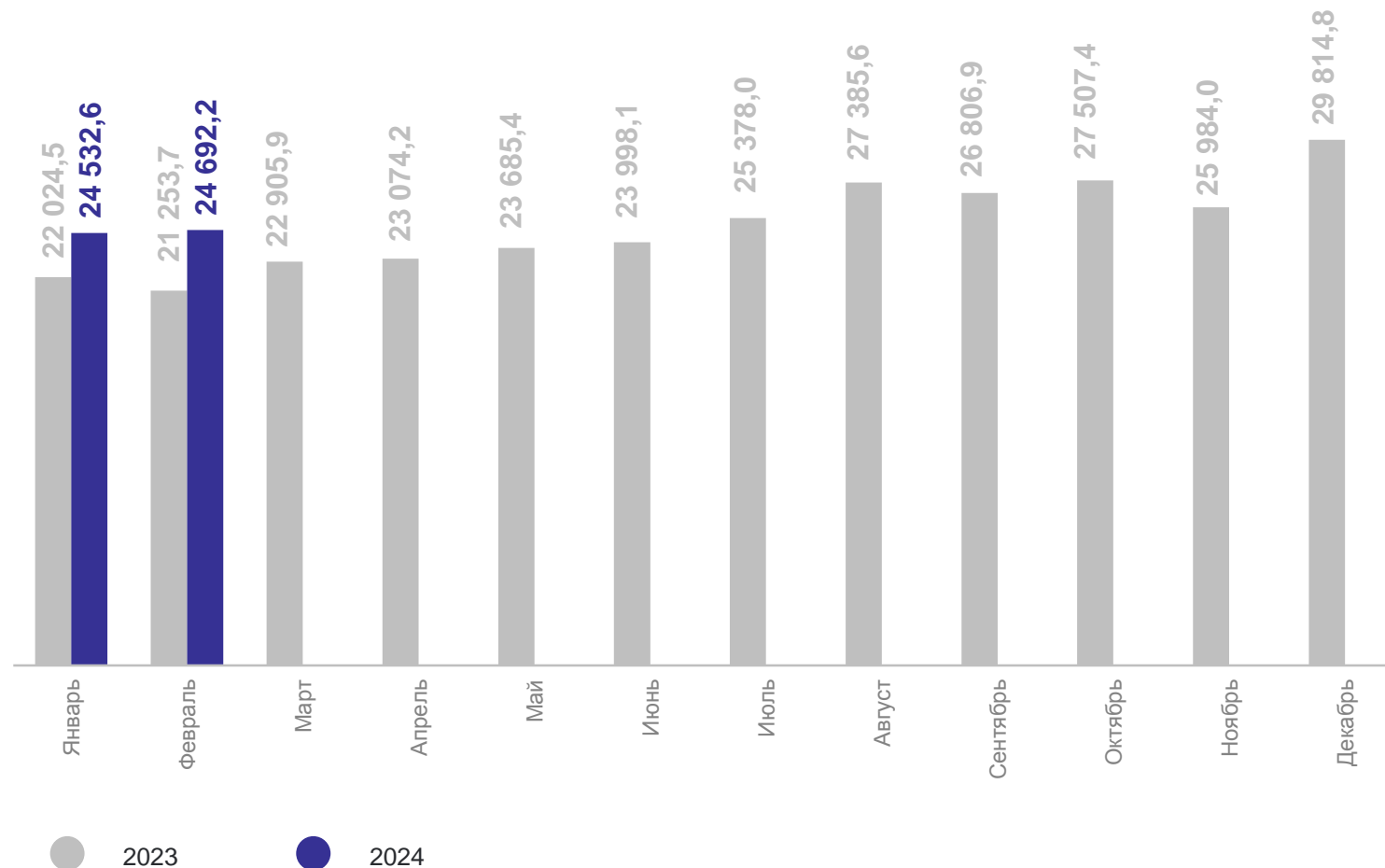
млн рублей

САРАТОВСТАТ

январь – февраль 2024 г.

Оборот розничной торговли  
непродовольственными товарами

**49 224,8** млн рублей



# ИНДЕКС ФИЗИЧЕСКОГО ОБЪЕМА ОБОРОТА РОЗНИЧНОЙ ТОРГОВЛИ

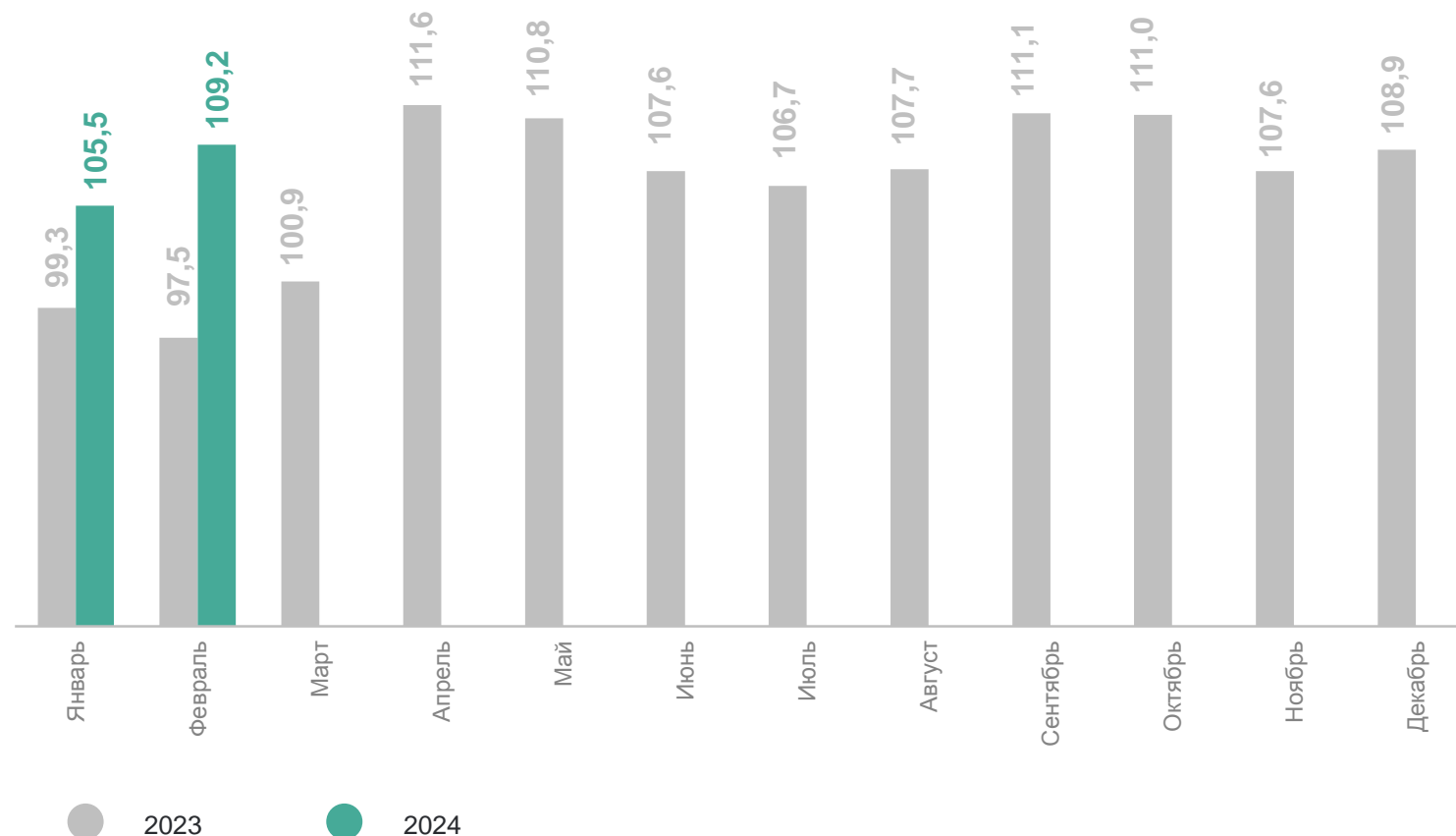
в % к соответствующему периоду предыдущего года

САРАТОВСТАТ

январь – февраль 2024 г.  
к январю – февралю 2023 г.

Индекс физического объема  
оборота розничной торговли

107,3%



# ИНДЕКС ФИЗИЧЕСКОГО ОБЪЕМА ОБОРОТА РОЗНИЧНОЙ ТОРГОВЛИ ПИЩЕВЫМИ ПРОДУКТАМИ, ВКЛЮЧАЯ НАПИТКИ, И ТАБАЧНЫМИ ИЗДЕЛИЯМИ

в % к соответствующему периоду предыдущего года

САРАТОВСТАТ

январь – февраль 2024 г.  
к январю – февралю 2023 г.

**Индекс физического объема  
оборота розничной торговли  
пищевыми продуктами, включая напитки,  
и табачными изделиями**

**105,9%**





# ИНДЕКС ФИЗИЧЕСКОГО ОБЪЕМА ОБОРОТА РОЗНИЧНОЙ ТОРГОВЛИ НЕПРОДОВОЛЬСТВЕННЫМИ ТОВАРАМИ

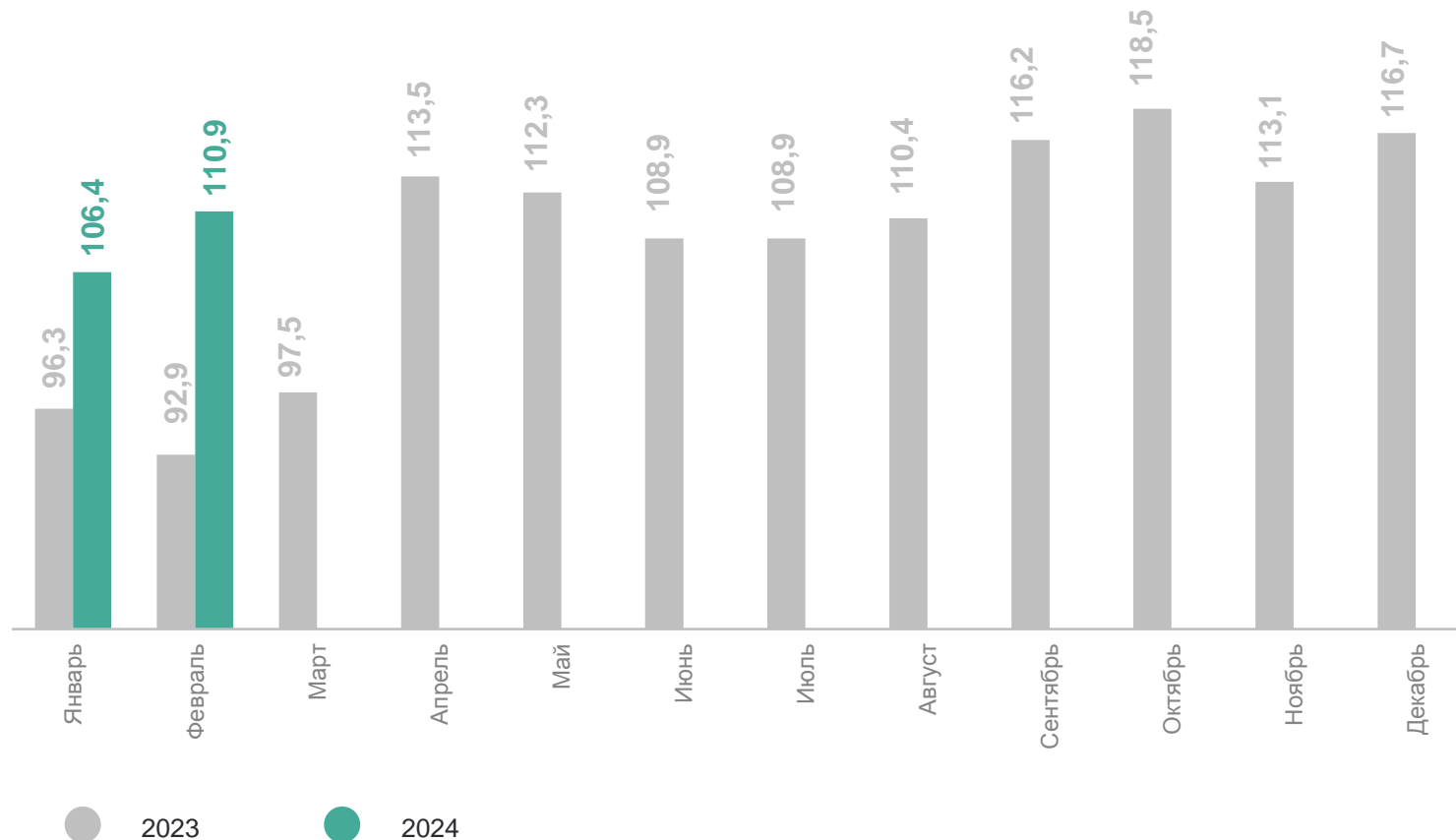
в % к соответствующему периоду предыдущего года

САРАТОВСТАТ

январь – февраль 2024 г.  
к январю – февралю 2023 г.

**Индекс физического объема  
оборота розничной торговли  
непродовольственными товарами**

**108,6%**



# МАКРОСТРУКТУРА ОБОРОТА РОЗНИЧНОЙ ТОРГОВЛИ

в % к общему обороту розничной торговли

САРАТОВСТАТ



# СТРУКТУРА ОБОРОТА РОЗНИЧНОЙ ТОРГОВЛИ ПО ТИПАМ ХОЗЯЙСТВУЮЩИХ СУБЪЕКТОВ

в % к итогу

САРАТОВСТАТ



- Организации, не относящиеся к субъектам малого предпринимательства
- Малые предприятия (без микропредприятий)
- Розничные рынки и ярмарки

- Индивидуальные предприниматели, реализующие товары вне рынка
- Микропредприятия

# ТОВАРНЫЕ ЗАПАСЫ В ОРГАНИЗАЦИЯХ РОЗНИЧНОЙ ТОРГОВЛИ

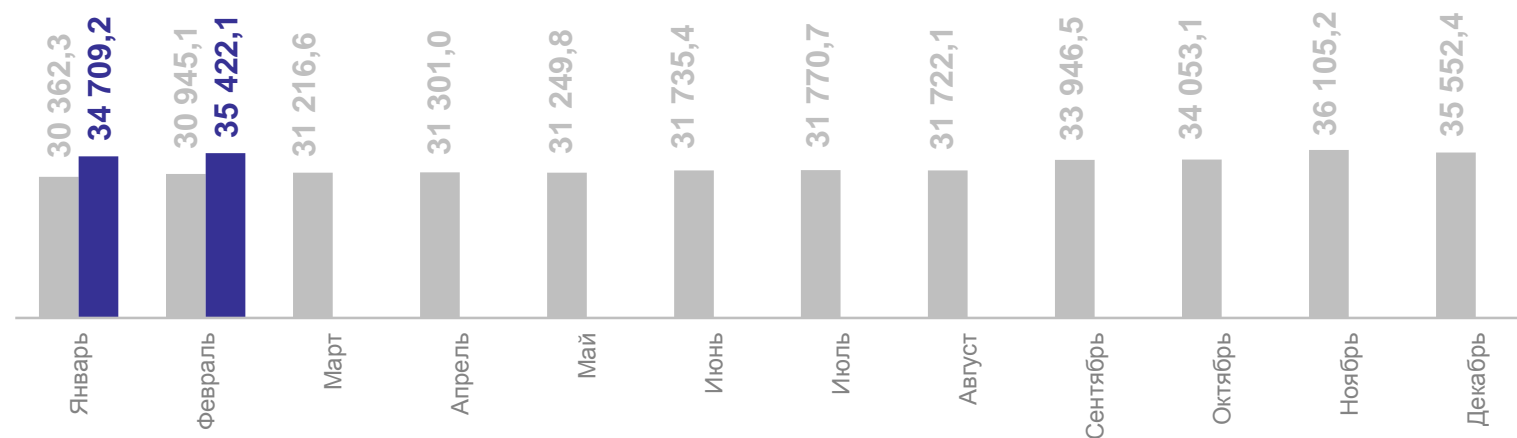
на конец месяца

на конец февраля 2024 г.

Товарные запасы

**35 422,1** млн рублей

Товарные запасы,  
млн рублей

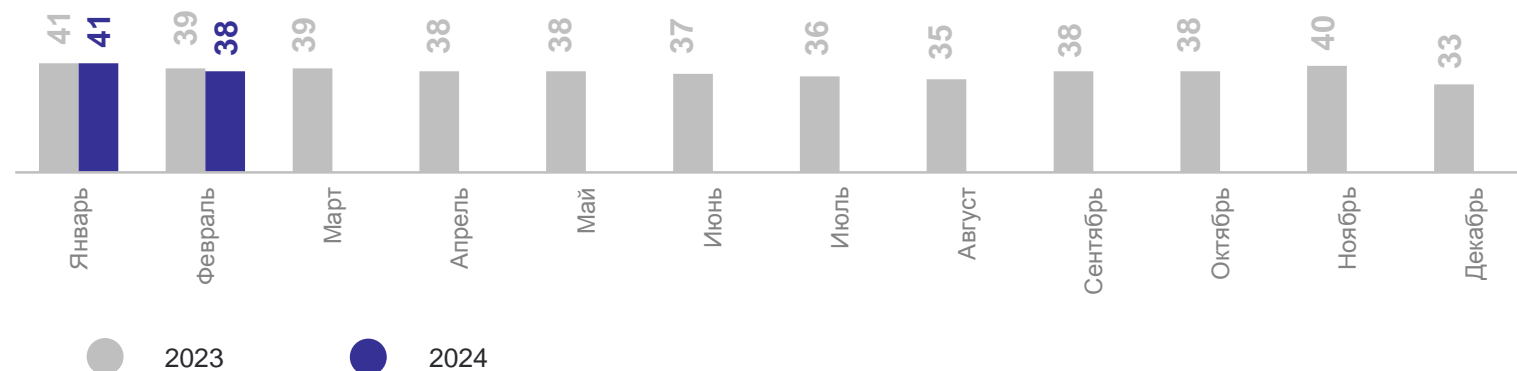


на конец февраля 2024 г.

Обеспеченность запасами

**38** день торговли

Обеспеченность запасами,  
дней торговли



# 2

## Общественное питание

# ОБОРОТ ОБЩЕСТВЕННОГО ПИТАНИЯ

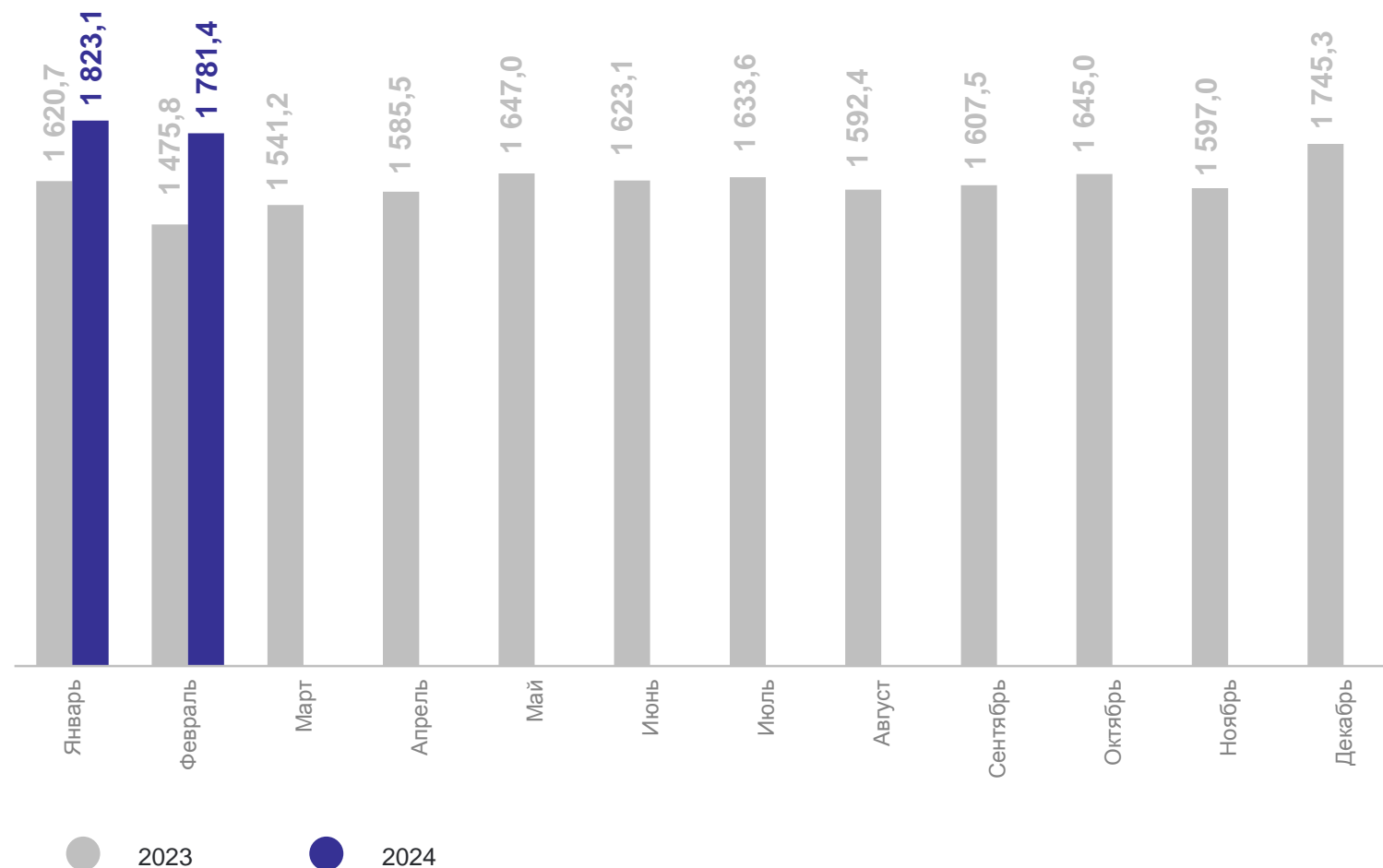
млн рублей

САРАТОВСТАТ

январь – февраль 2024 г.

Оборот общественного питания

**3 604,5** млн рублей



# ИНДЕКС ФИЗИЧЕСКОГО ОБЪЕМА ОБОРОТА ОБЩЕСТВЕННОГО ПИТАНИЯ

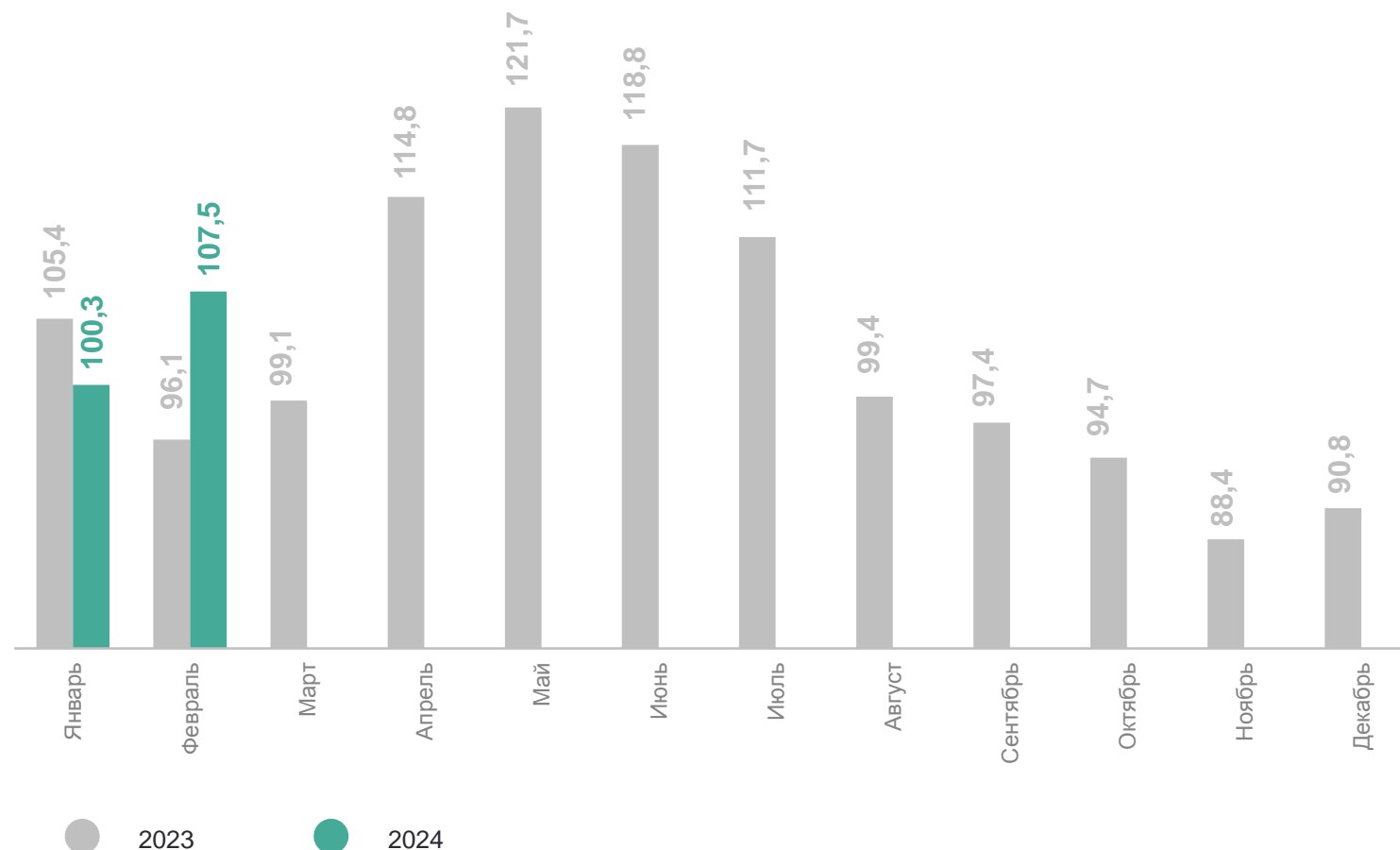
в % к соответствующему периоду предыдущего года

САРАТОВСТАТ

январь – февраль 2024 г.  
к январю – февралю 2023 г.

Индекс физического объема  
оборота общественного  
питания

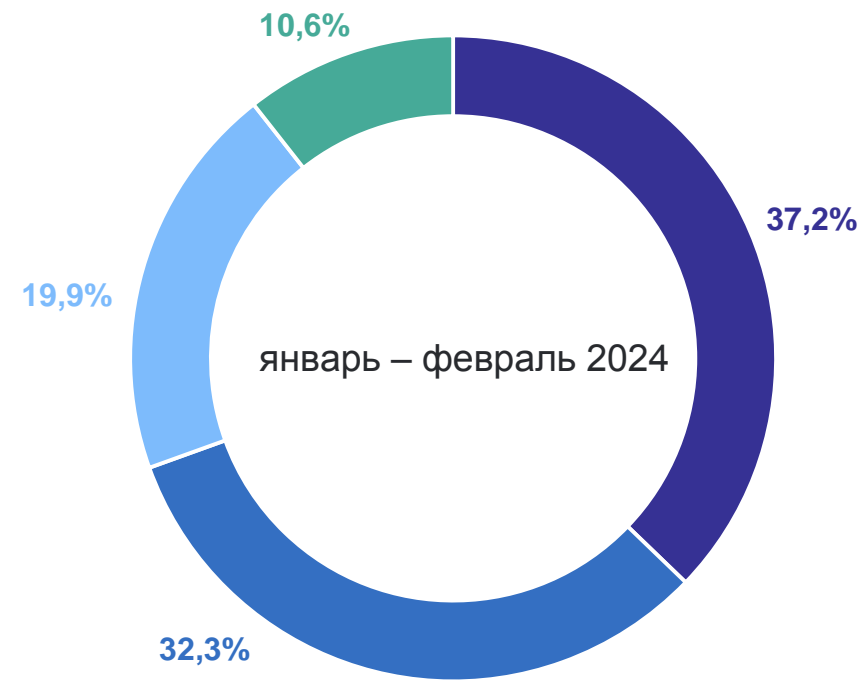
103,7%



# СТРУКТУРА ОБОРОТА ОБЩЕСТВЕННОГО ПИТАНИЯ ПО ТИПАМ ХОЗЯЙСТВУЮЩИХ СУБЪЕКТОВ

в % к итогу

САРАТОВСТАТ



- Организации, не относящиеся к субъектам малого предпринимательства
- Индивидуальные предприниматели в общественном питании

- Малые предприятия (без микропредприятий)
- Микропредприятия