



ТЕРРИТОРИАЛЬНЫЙ ОРГАН  
ФЕДЕРАЛЬНОЙ СЛУЖБЫ  
ГОСУДАРСТВЕННОЙ СТАТИСТИКИ  
ПО САРАТОВСКОЙ ОБЛАСТИ

# ОСНОВНЫЕ ПОКАЗАТЕЛИ РОЗНИЧНОЙ ТОРГОВЛИ И ОБЩЕСТВЕННОГО ПИТАНИЯ

январь – март 2024 года

27.04.2024

Ежемесячные данные оперативной статистики

# СОДЕРЖАНИЕ

Розничная торговля	3
Общественное питание	13

1

Розничная торговля

# ОБОРОТ РОЗНИЧНОЙ ТОРГОВЛИ\*

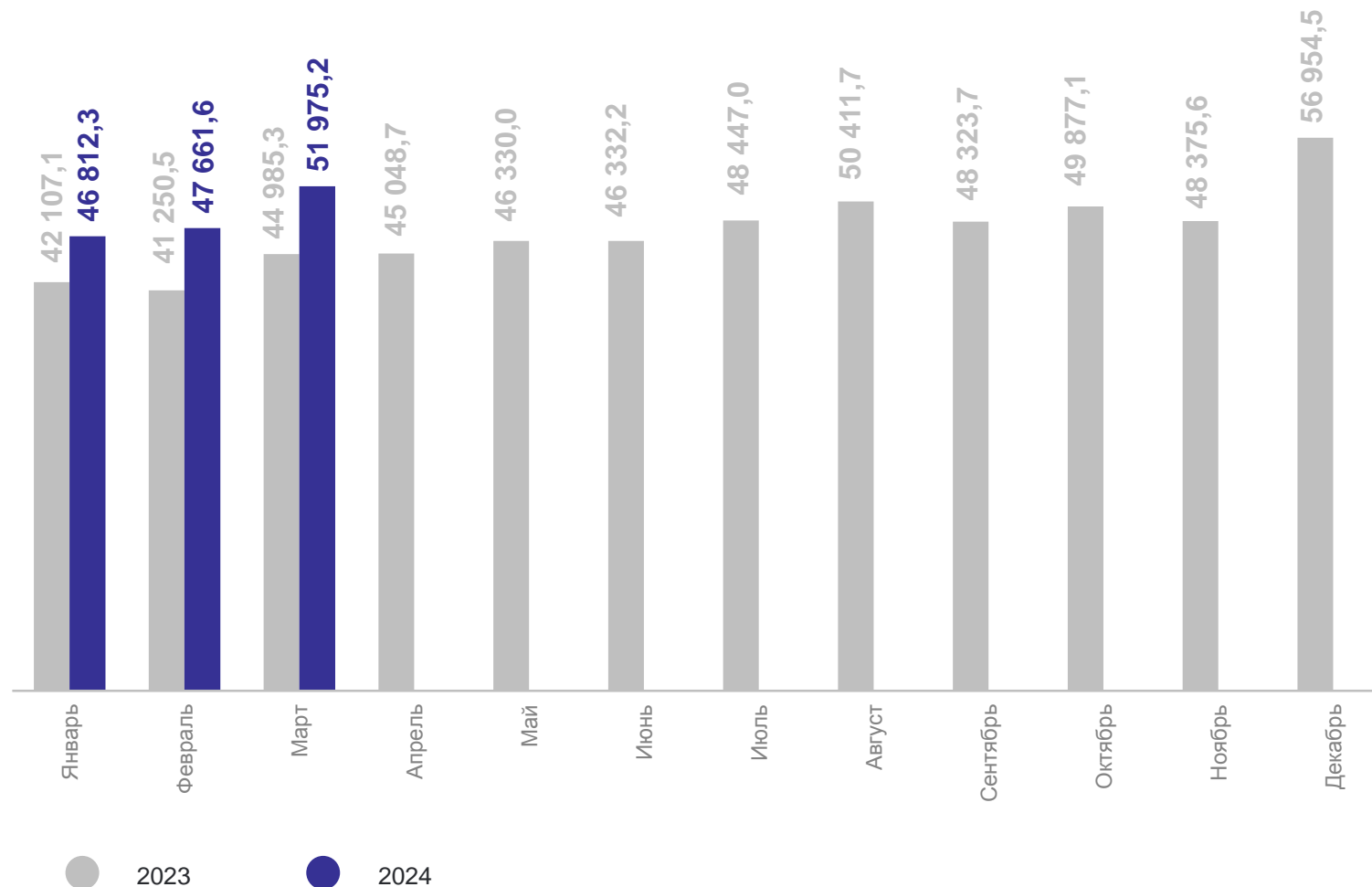
млн рублей

САРАТОВСТАТ

январь – март 2024 г.

Оборот розничной торговли

**146 449,1** млн рублей



\*Данные с января по декабрь 2023 г. и с января по февраль 2024 г. уточнены на основании итогов годовых статистических обследований хозяйствующих субъектов.

# ОБОРОТ РОЗНИЧНОЙ ТОРГОВЛИ ПИЩЕВЫМИ ПРОДУКТАМИ, ВКЛЮЧАЯ НАПИТКИ, И ТАБАЧНЫМИ ИЗДЕЛИЯМИ\*

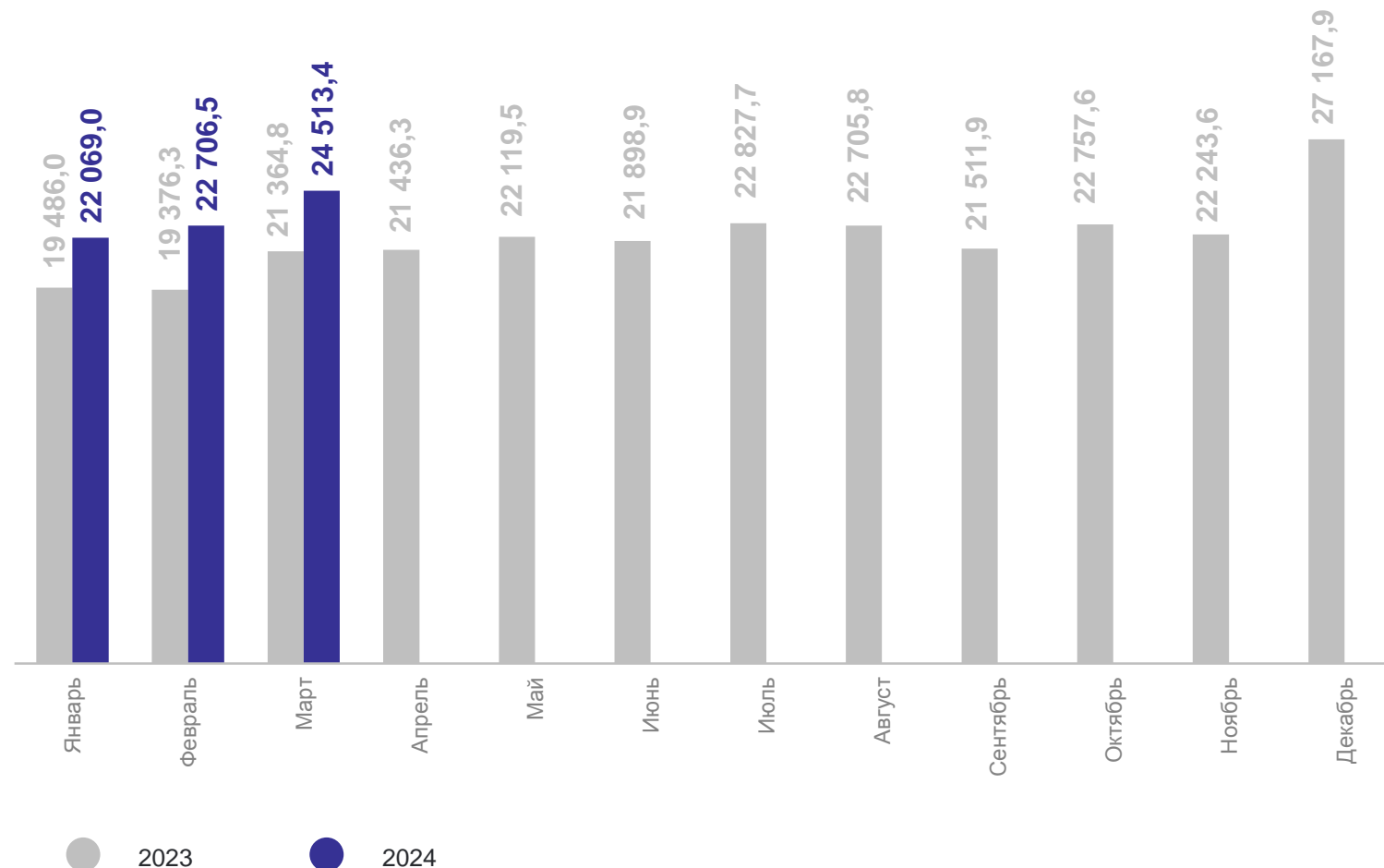
млн рублей

САРАТОВСТАТ

январь – март 2024 г.

**Оборот розничной торговли**  
пищевыми продуктами, включая напитки,  
и табачными изделиями

**69 288,9** млн рублей



\*Данные с января по декабрь 2023 г. и с января по февраль 2024 г. уточнены на основании итогов годовых статистических обследований хозяйствующих субъектов.

# ОБОРОТ РОЗНИЧНОЙ ТОРГОВЛИ НЕПРОДОВОЛЬСТВЕННЫМИ ТОВАРАМИ\*

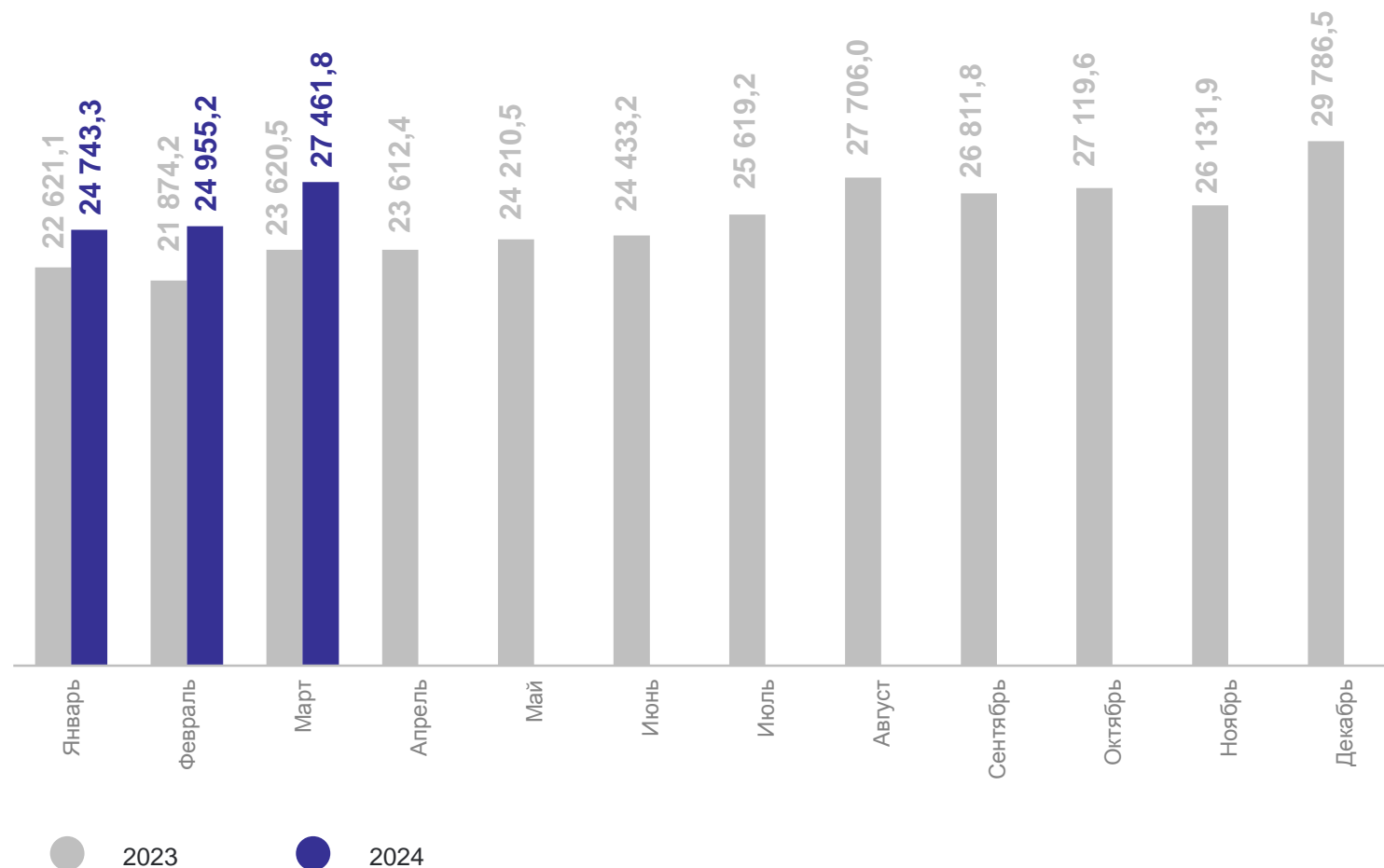
млн рублей

САРАТОВСТАТ

январь – март 2024 г.

Оборот розничной торговли  
непродовольственными товарами

**77 160,2** млн рублей



\*Данные с января по декабрь 2023 г. и с января по февраль 2024 г. уточнены на основании итогов годовых статистических обследований хозяйствующих субъектов.

# ИНДЕКС ФИЗИЧЕСКОГО ОБЪЕМА ОБОРОТА РОЗНИЧНОЙ ТОРГОВЛИ\*

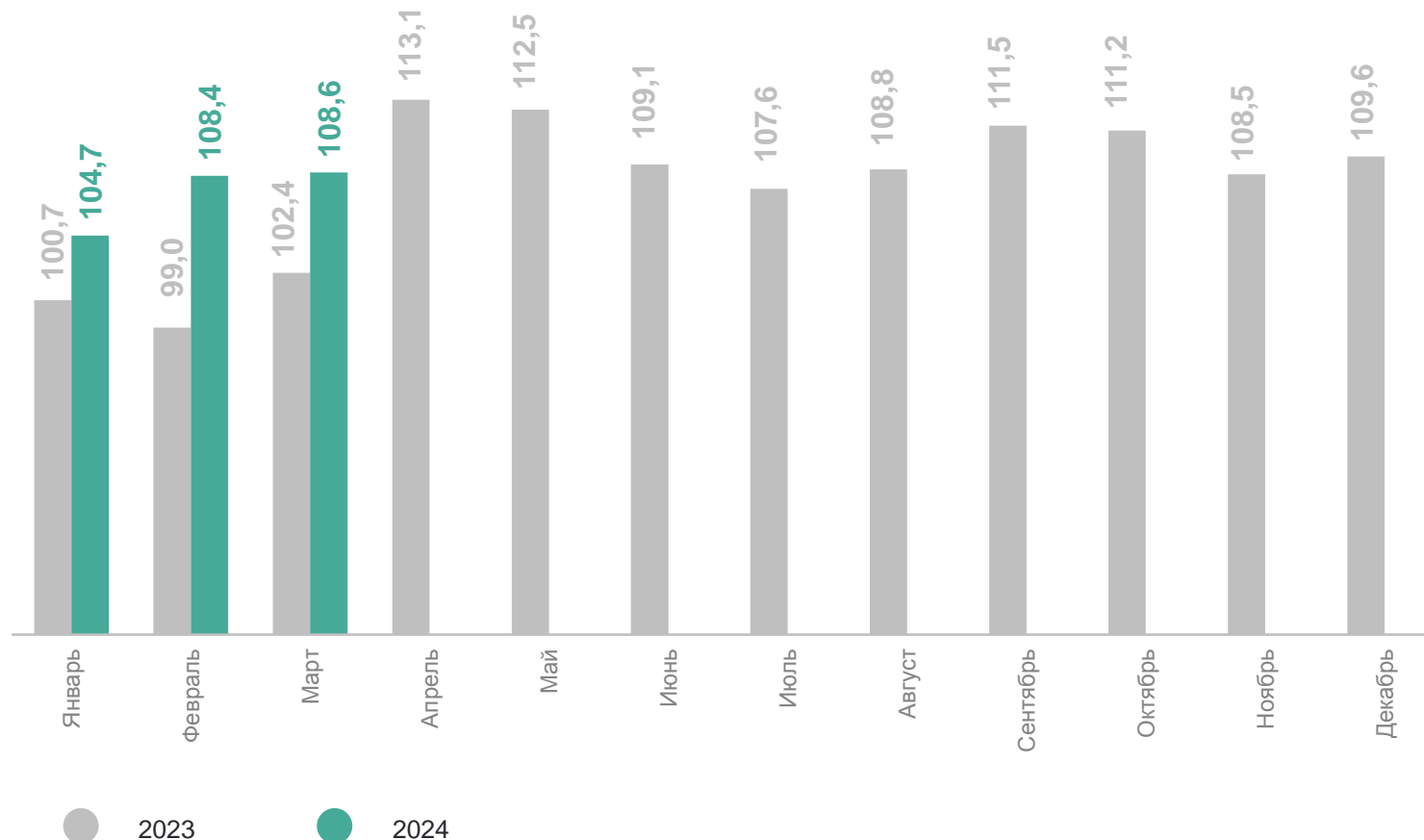
в % к соответствующему периоду предыдущего года

САРАТОВСТАТ

январь – март 2024 г.  
к январю – марту 2023 г.

Индекс физического объема  
оборота розничной торговли

107,3%



\*Данные с января по декабрь 2023 г. и с января по февраль 2024 г. уточнены на основании итогов годовых статистических обследований хозяйствующих субъектов.

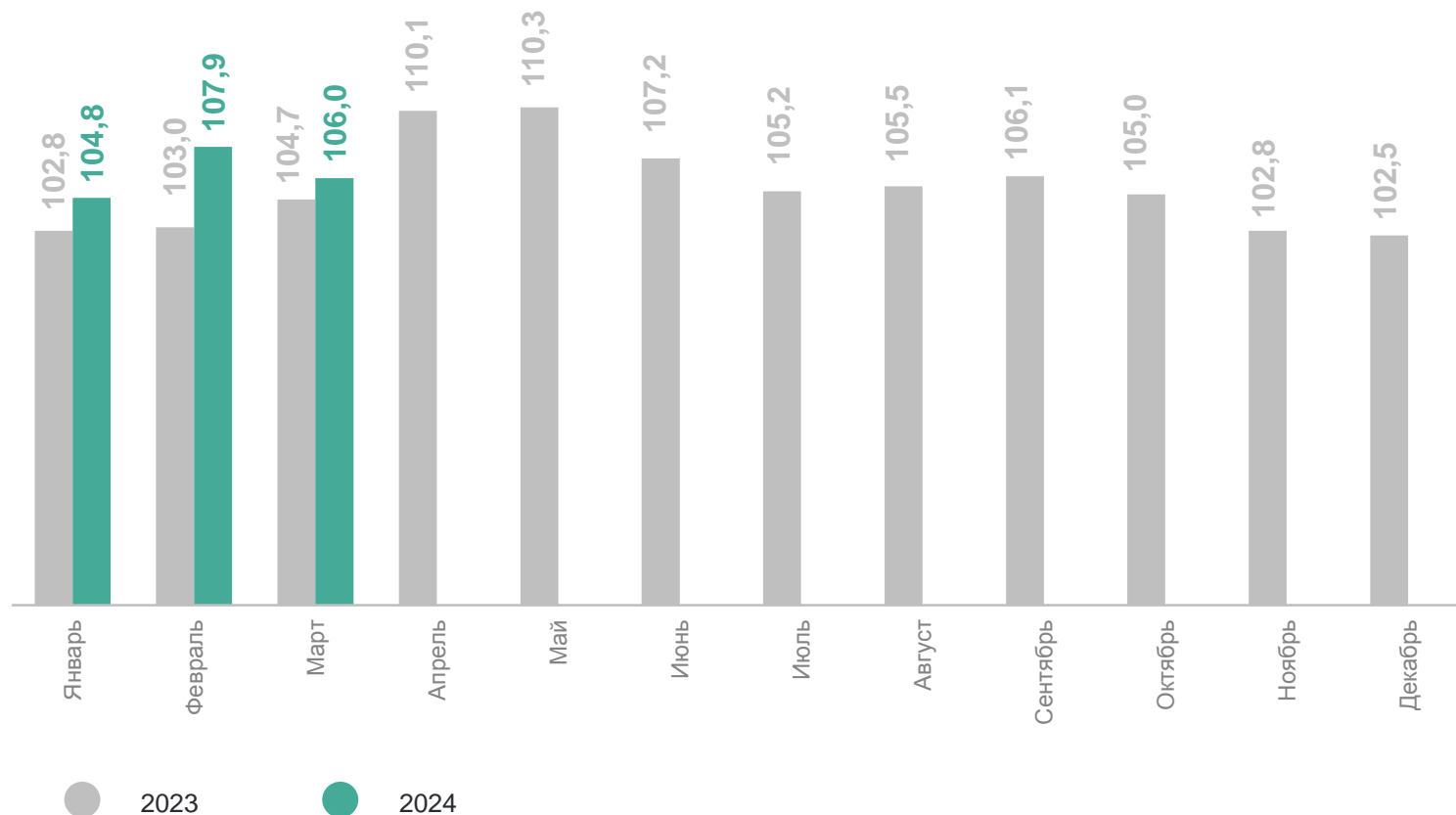
# ИНДЕКС ФИЗИЧЕСКОГО ОБЪЕМА ОБОРОТА РОЗНИЧНОЙ ТОРГОВЛИ ПИЩЕВЫМИ ПРОДУКТАМИ, ВКЛЮЧАЯ НАПИТКИ, И ТАБАЧНЫМИ ИЗДЕЛИЯМИ\*

в % к соответствующему периоду предыдущего года

январь – март 2024 г.  
к январю – марту 2023 г.

**Индекс физического объема  
оборота розничной торговли  
пищевыми продуктами, включая напитки,  
и табачными изделиями**

**106,3%**



\*Данные с января по декабрь 2023 г. и с января по февраль 2024 г. уточнены на основании итогов годовых статистических обследований хозяйствующих субъектов.



# ИНДЕКС ФИЗИЧЕСКОГО ОБЪЕМА ОБОРОТА РОЗНИЧНОЙ ТОРГОВЛИ НЕПРОДОВОЛЬСТВЕННЫМИ ТОВАРАМИ\*

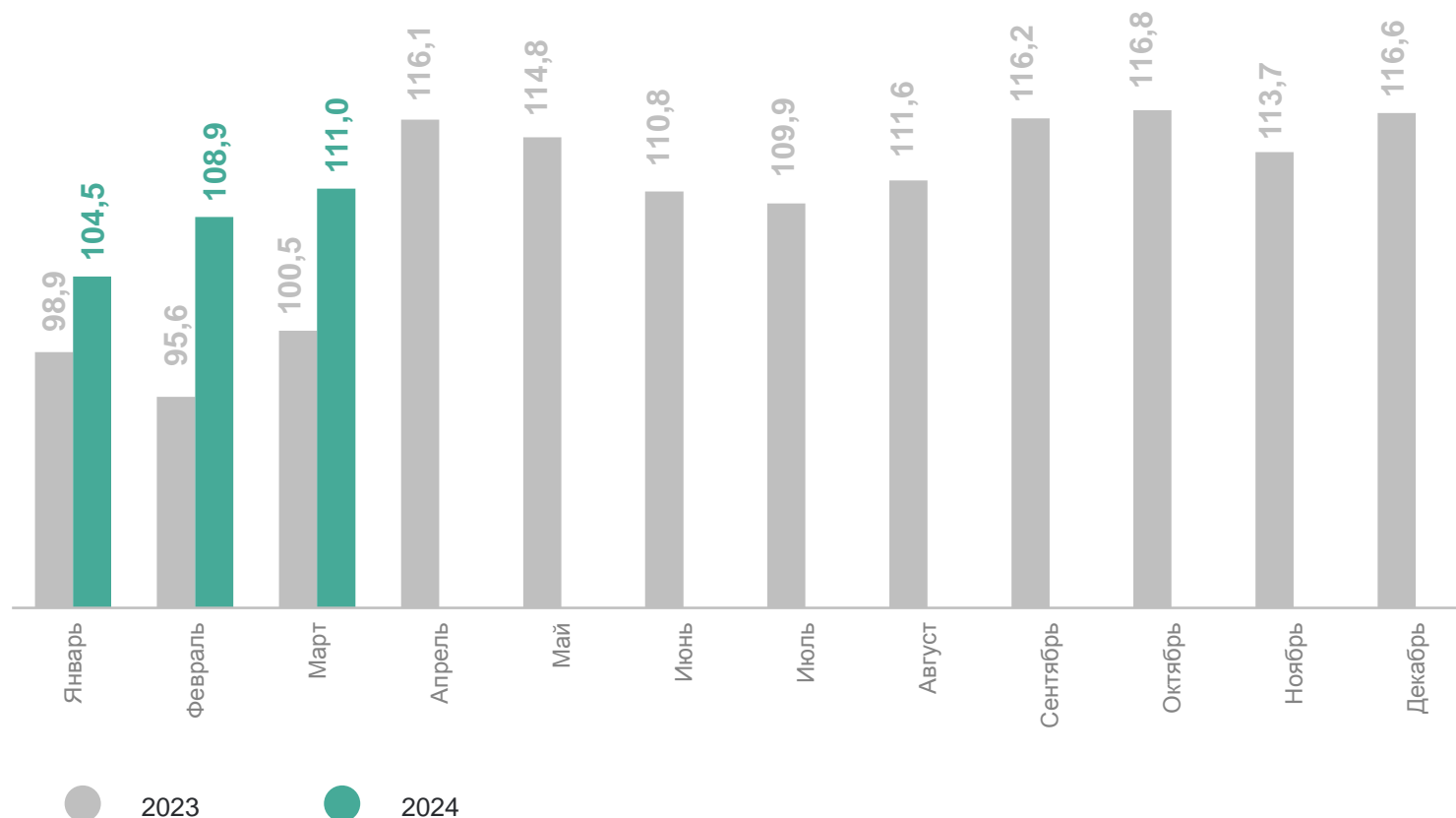
в % к соответствующему периоду предыдущего года

САРАТОВСТАТ

январь – март 2024 г.  
к январю – марту 2023 г.

**Индекс физического объема  
оборота розничной торговли  
непродовольственными товарами**

**108,2%**

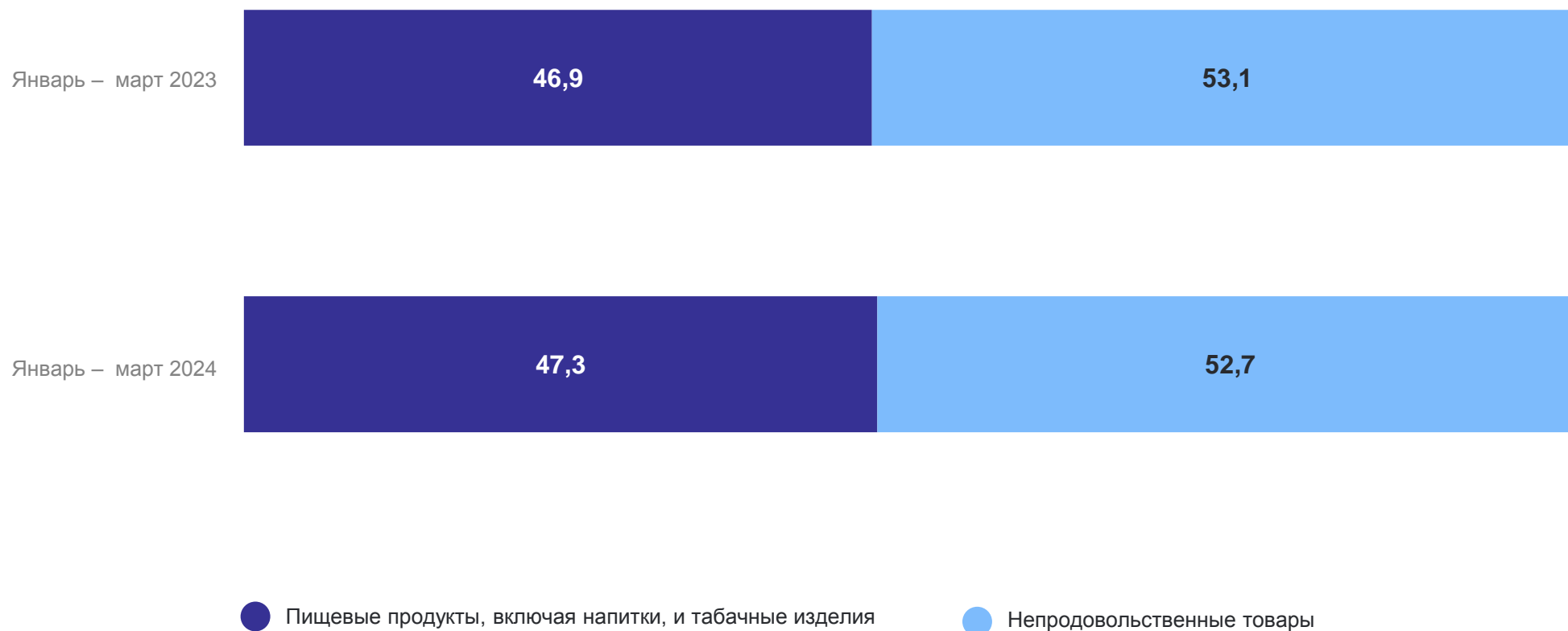


\*Данные с января по декабрь 2023 г. и с января по февраль 2024 г. уточнены на основании итогов годовых статистических обследований хозяйствующих субъектов.

# МАКРОСТРУКТУРА ОБОРОТА РОЗНИЧНОЙ ТОРГОВЛИ

в % к общему обороту розничной торговли

САРАТОВСТАТ



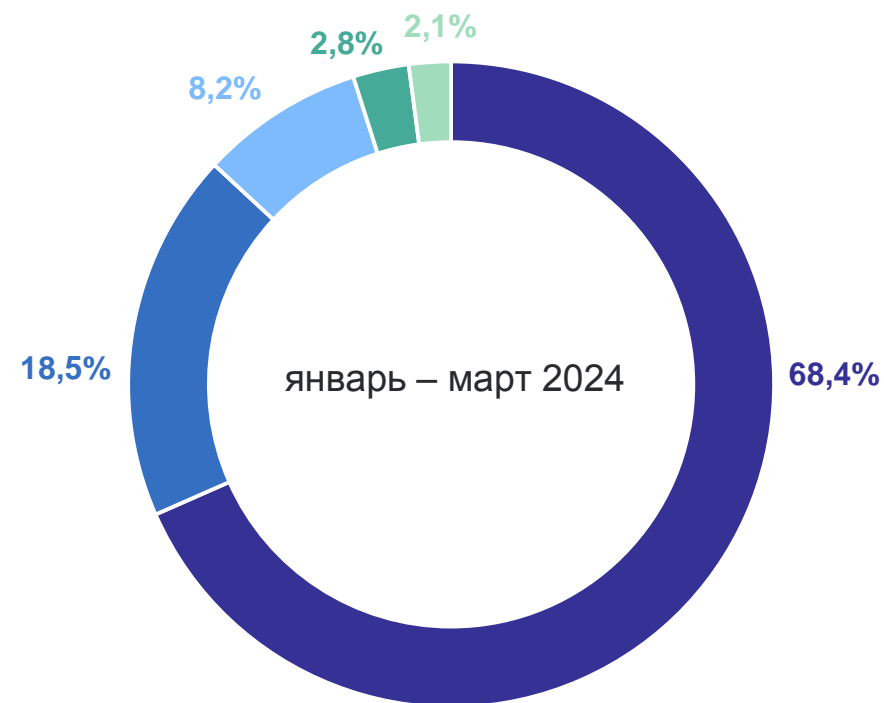
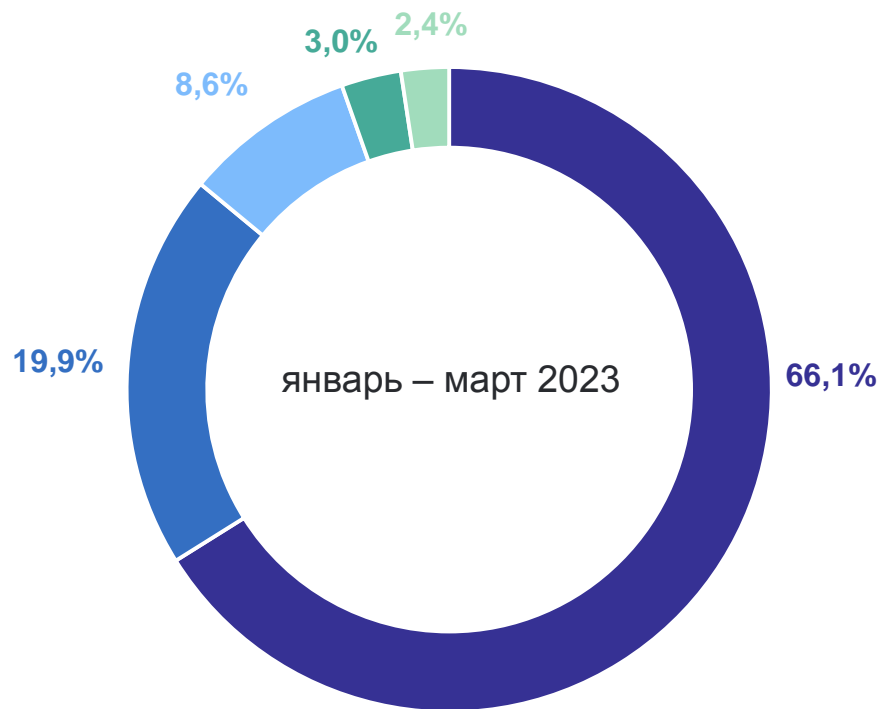
● Пищевые продукты, включая напитки, и табачные изделия

● Непродовольственные товары

# СТРУКТУРА ОБОРОТА РОЗНИЧНОЙ ТОРГОВЛИ ПО ТИПАМ ХОЗЯЙСТВУЮЩИХ СУБЪЕКТОВ

в % к итогу

САРАТОВСТАТ



- Организации, не относящиеся к субъектам малого предпринимательства
- Малые предприятия (без микропредприятий)
- Розничные рынки и ярмарки

- Индивидуальные предприниматели, реализующие товары вне рынка
- Микропредприятия

# ТОВАРНЫЕ ЗАПАСЫ В ОРГАНИЗАЦИЯХ РОЗНИЧНОЙ ТОРГОВЛИ

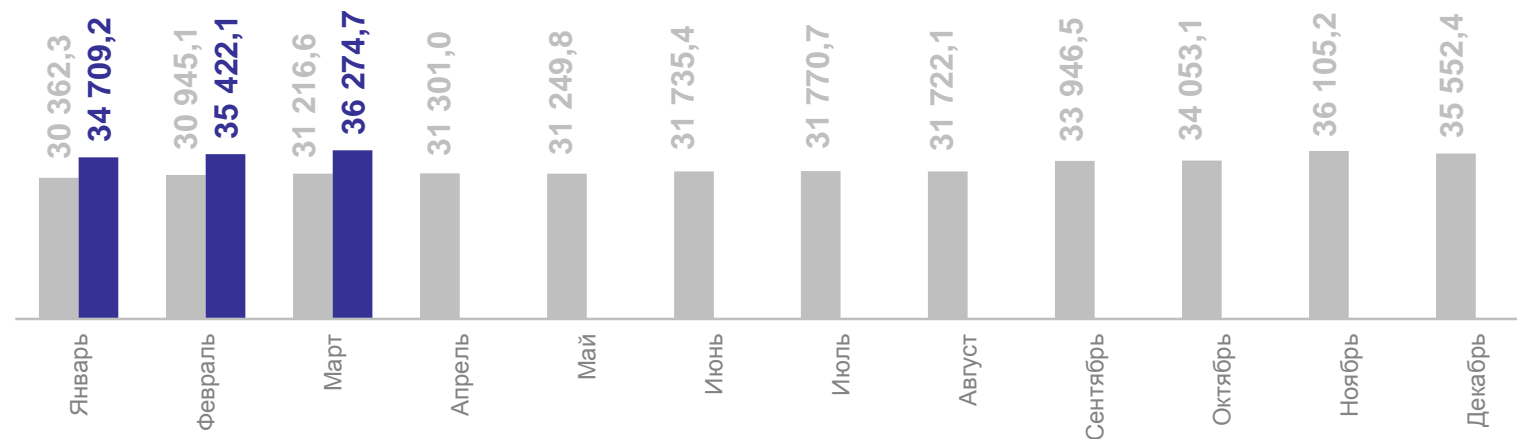
на конец месяца

на конец марта 2024 г.

Товарные запасы

**36 274,7** млн рублей

Товарные запасы,  
млн рублей

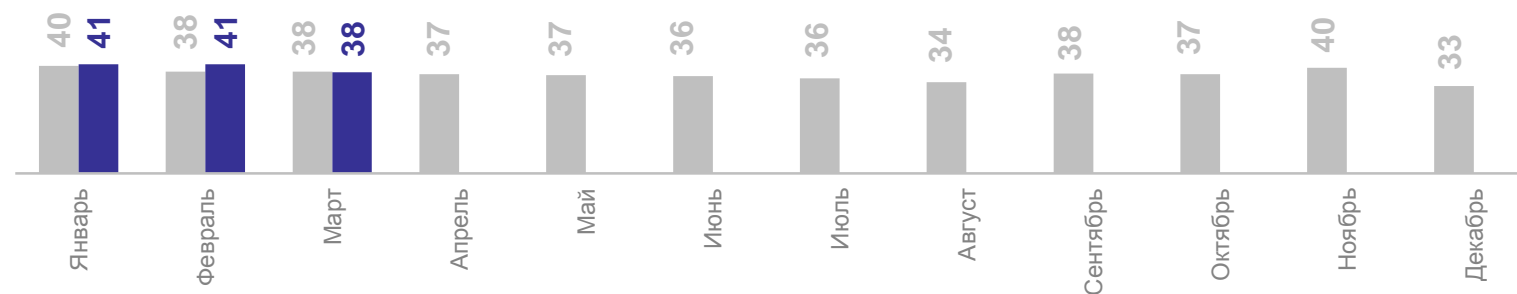


на конец марта 2024 г.

Обеспеченность запасами

**38** день торговли

Обеспеченность запасами,  
дней торговли



● 2023    ● 2024

# 2

## Общественное питание

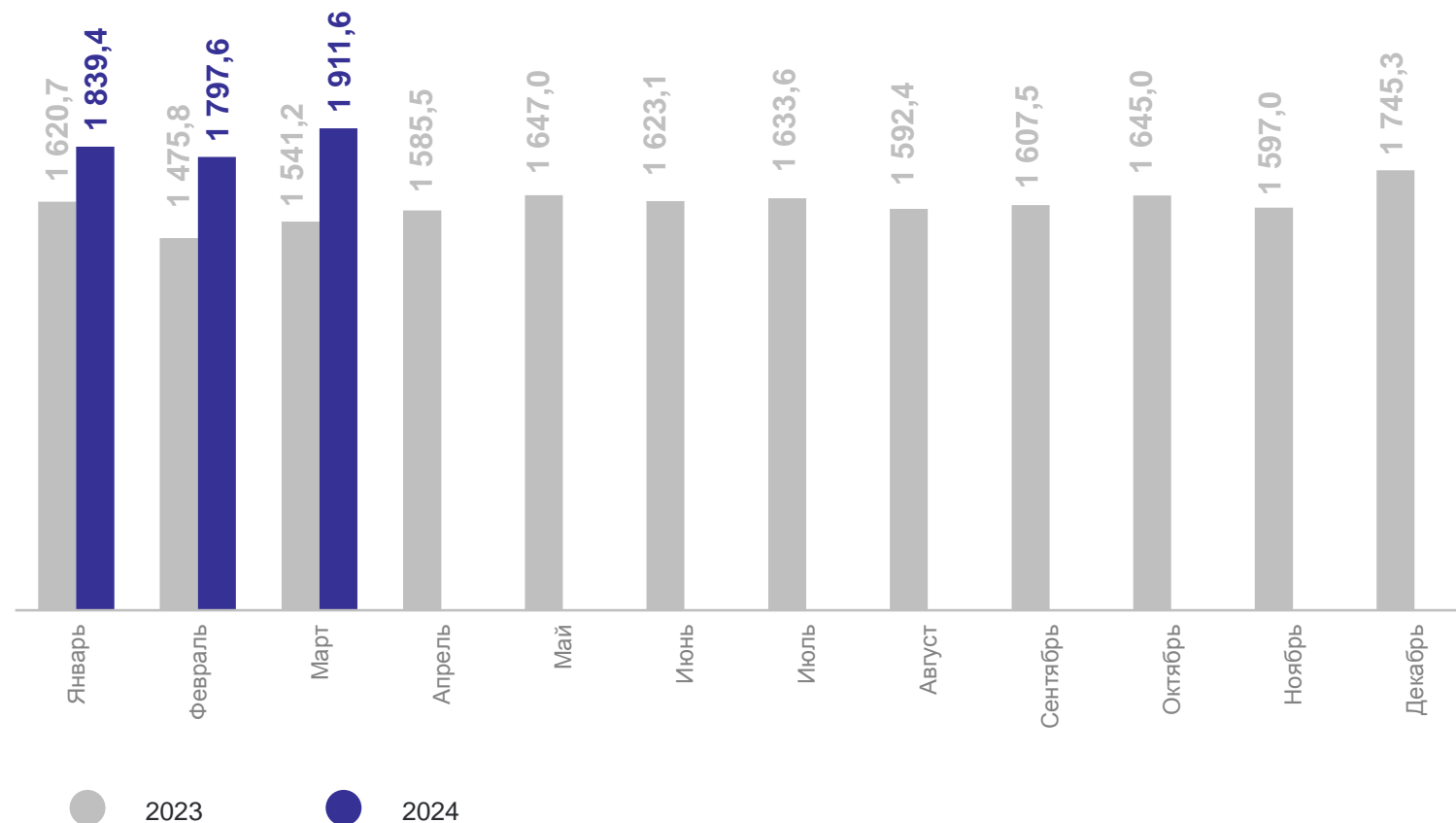
# ОБОРОТ ОБЩЕСТВЕННОГО ПИТАНИЯ\*

млн рублей

январь – март 2024 г.

Оборот общественного питания

**5 548,6** млн рублей



\*Данные с января по декабрь 2023 г. и с января по февраль 2024 г. уточнены на основании итогов годовых статистических обследований хозяйствующих субъектов.

# ИНДЕКС ФИЗИЧЕСКОГО ОБЪЕМА ОБОРОТА ОБЩЕСТВЕННОГО ПИТАНИЯ\*

в % к соответствующему периоду предыдущего года

САРАТОВСТАТ

январь – март 2024 г.  
к январю – марту 2023 г.

Индекс физического объема  
оборота общественного  
питания

106,5%

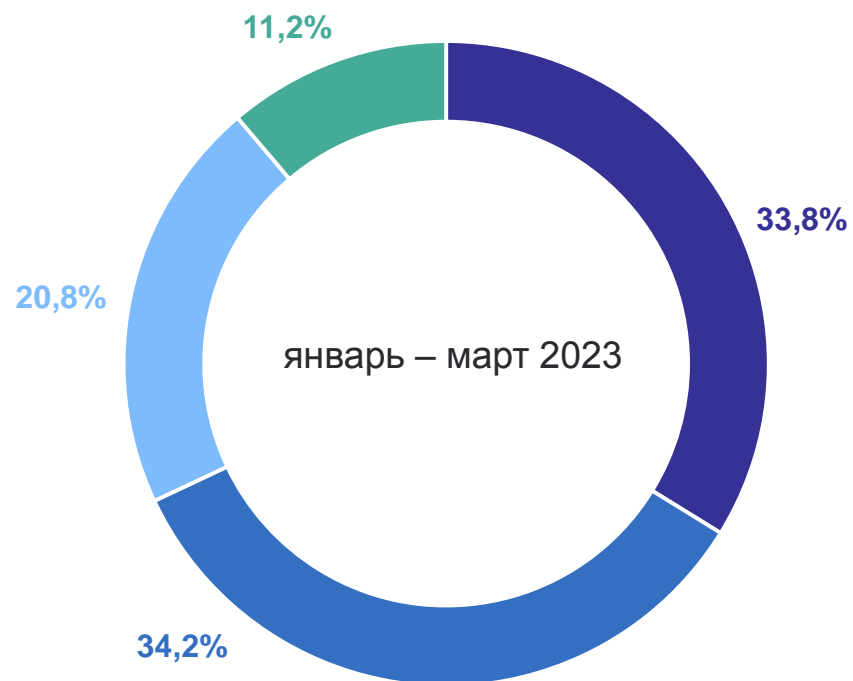


\*Данные с января по декабрь 2023 г. и с января по февраль 2024 г. уточнены на основании итогов годовых статистических обследований хозяйствующих субъектов.

# СТРУКТУРА ОБОРОТА ОБЩЕСТВЕННОГО ПИТАНИЯ ПО ТИПАМ ХОЗЯЙСТВУЮЩИХ СУБЪЕКТОВ

в % к итогу

САРАТОВСТАТ



- Организации, не относящиеся к субъектам малого предпринимательства
- Индивидуальные предприниматели в общественном питании

- Малые предприятия (без микропредприятий)
- Микропредприятия