



ТЕРРИТОРИАЛЬНЫЙ ОРГАН ФЕДЕРАЛЬНОЙ
СЛУЖБЫ ГОСУДАРСТВЕННОЙ СТАТИСТИКИ
ПО САРАТОВСКОЙ ОБЛАСТИ

Основные показатели статистики розничной торговли Саратовской области



январь – апрель 2022 года



ТЕРРИТОРИАЛЬНЫЙ ОРГАН ФЕДЕРАЛЬНОЙ СЛУЖБЫ
ГОСУДАРСТВЕННОЙ СТАТИСТИКИ
ПО САРАТОВСКОЙ ОБЛАСТИ

Основные показатели статистики розничной торговли

Саратовской области

за январь – апрель 2022 года

- 01 ОБОРОТ РОЗНИЧНОЙ ТОРГОВЛИ
- 02 МАКРОСТРУКТУРА ОБОРОТА РОЗНИЧНОЙ ТОРГОВЛИ
- 03 ИНДЕКС ФИЗИЧЕСКОГО ОБЪЕМА ОБОРОТА РОЗНИЧНОЙ ТОРГОВЛИ
- 04 СТРУКТУРА ОБОРОТА РОЗНИЧНОЙ ТОРГОВЛИ ПО ТИПАМ ХОЗЯЙСТВУЮЩИХ СУБЪЕКТОВ
- 05 ОБОРОТ ОБЩЕСТВЕННОГО ПИТАНИЯ
- 06 СТРУКТУРА ОБОРОТА ОБЩЕСТВЕННОГО ПИТАНИЯ ПО ТИПАМ ХОЗЯЙСТВУЮЩИХ СУБЪЕКТОВ





ОБОРОТ РОЗНИЧНОЙ ТОРГОВЛИ САРАТОВСКОЙ ОБЛАСТИ

ЯНВАРЬ-АПРЕЛЬ 2022 ГОДА, МЛН РУБЛЕЙ

Оборот розничной торговли, млн руб.



157 496,0

Всего



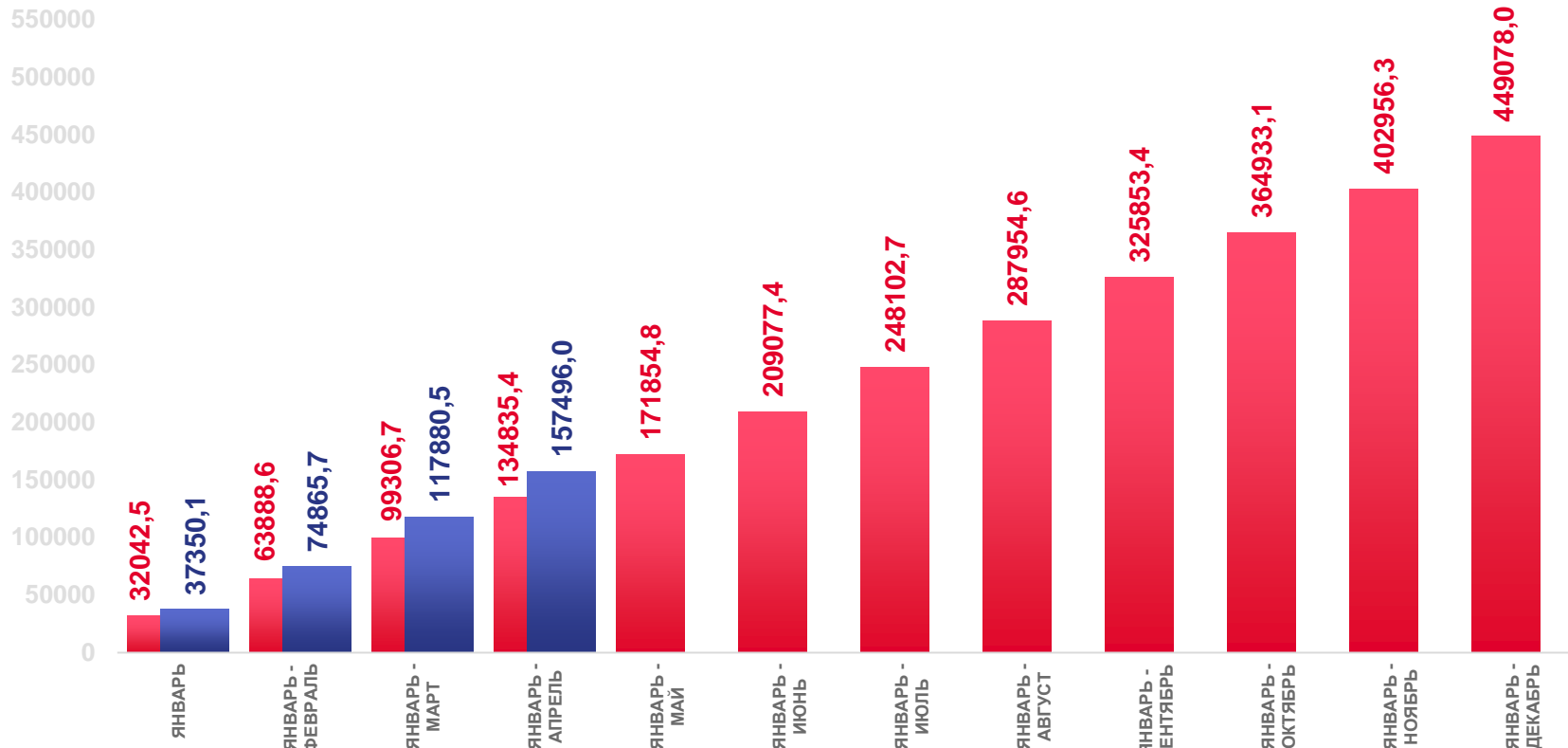
74 090,0

Пищевые продукты, включая напитки,
и табачные изделия



83 406,0

Непродовольственные товары



2021




2022





МАКРОСТРУКТУРА ОБОРОТА РОЗНИЧНОЙ ТОРГОВЛИ САРАТОВСКОЙ ОБЛАСТИ

ЯНВАРЬ-АПРЕЛЬ 2022 ГОДА, В % К ОБЩЕМУ ОБОРОТУ РОЗНИЧНОЙ ТОРГОВЛИ



Пищевые продукты, включая напитки, и табачные изделия



Непродуктовые товары





ИНДЕКС ФИЗИЧЕСКОГО ОБЪЕМА ОБОРОТА РОЗНИЧНОЙ ТОРГОВЛИ САРАТОВСКОЙ ОБЛАСТИ

ЯНВАРЬ-АПРЕЛЬ 2022 ГОДА, В % К СООТВЕТСТВУЮЩЕМУ ПЕРИОДУ ПРЕДЫДУЩЕГО ГОДА



101,9%

Всего



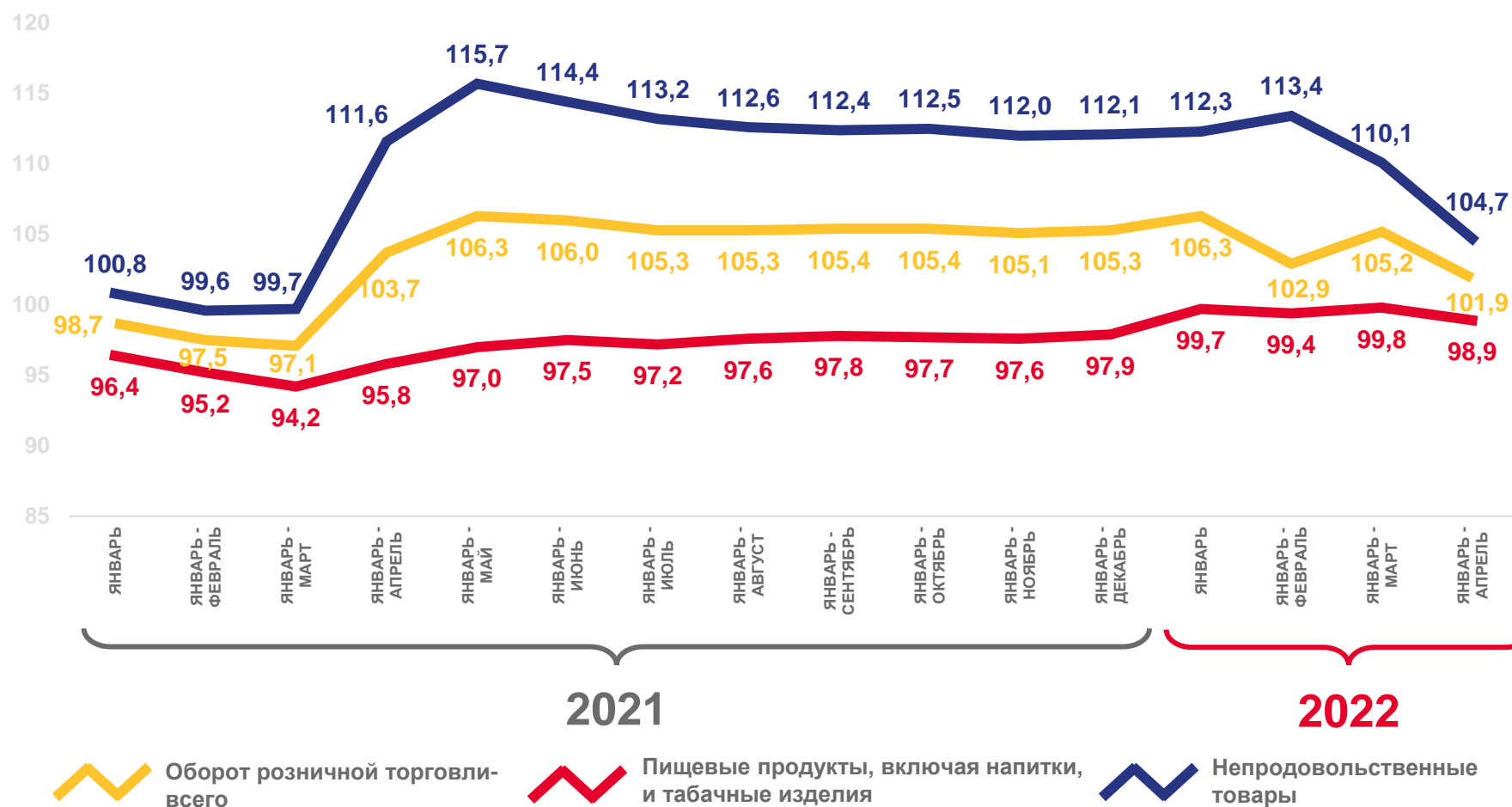
98,9%

Пищевые продукты, включая напитки, и табачные изделия



104,7%

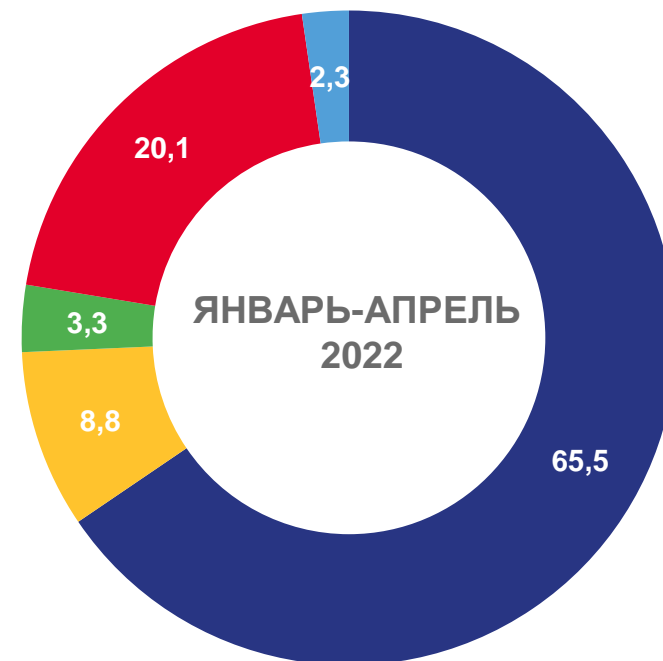
Непродовольственные товары





СТРУКТУРА ОБОРОТА РОЗНИЧНОЙ ТОРГОВЛИ САРАТОВСКОЙ ОБЛАСТИ ПО ТИПАМ ХОЗЯЙСТВУЮЩИХ СУБЪЕКТОВ

ЯНВАРЬ-АПРЕЛЬ 2022 ГОДА, В % К ИТОГУ



Организации, не относящиеся к субъектам малого предпринимательства



Малые предприятия (без микропредприятий)



Микропредприятия



Индивидуальные предприниматели, реализующие товары вне рынка и ярмарки



Розничные рынки и ярмарки





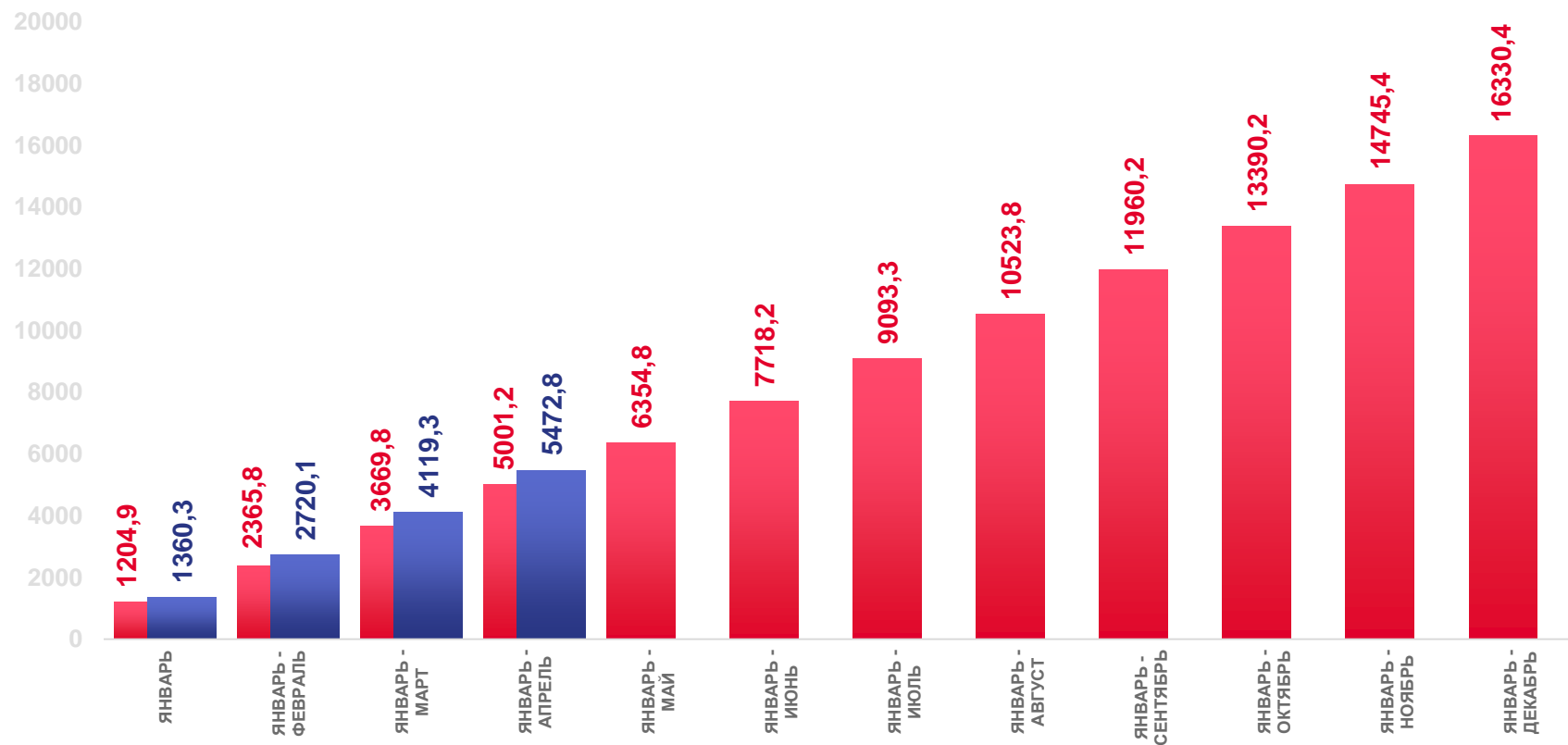
ОБОРОТ ОБЩЕСТВЕННОГО ПИТАНИЯ САРАТОВСКОЙ ОБЛАСТИ

ЯНВАРЬ-АПРЕЛЬ 2022 ГОДА, МЛН РУБЛЕЙ

Оборот общественного питания,
млн руб.



5 472,8



2021



2022





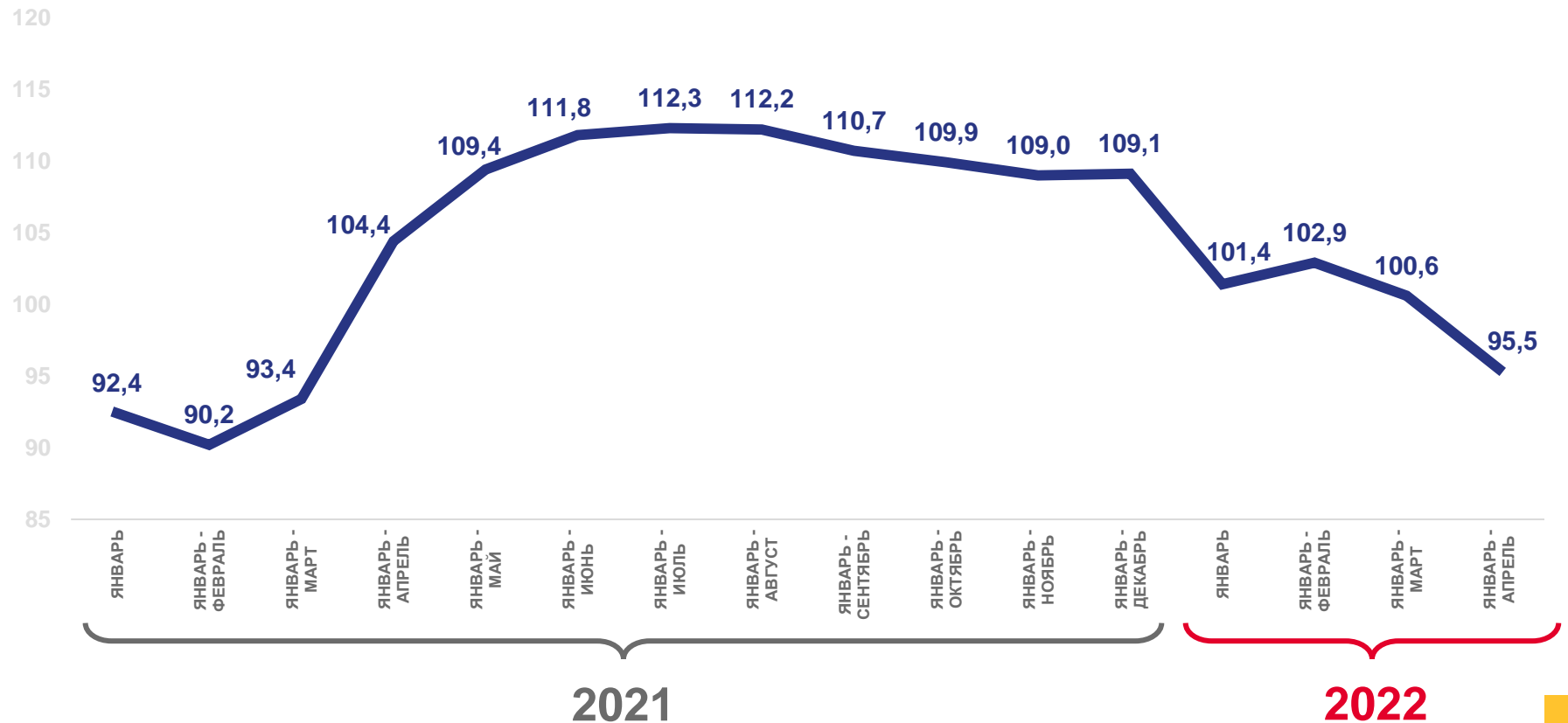
ИНДЕКС ФИЗИЧЕСКОГО ОБЪЕМА ОБОРОТА ОБЩЕСТВЕННОГО ПИТАНИЯ САРАТОВСКОЙ ОБЛАСТИ

ЯНВАРЬ-АПРЕЛЬ 2022 ГОДА, В % К СООТВЕТСТВУЮЩЕМУ ПЕРИОДУ ПРЕДЫДУЩЕГО ГОДА

Индекс физического объема оборота общественного питания к соответствующему периоду предыдущего года



95,5%



2021

2022



Индекс физического объема оборота общественного питания





СТРУКТУРА ОБОРОТА ОБЩЕСТВЕННОГО ПИТАНИЯ САРАТОВСКОЙ ОБЛАСТИ ПО ТИПАМ ХОЗЯЙСТВУЮЩИХ СУБЪЕКТОВ

ЯНВАРЬ-АПРЕЛЬ 2022 ГОДА, В % К ИТОГУ



Организации, не относящиеся к субъектам малого предпринимательства



Малые предприятия (без микропредприятий)



Микропредприятия



Индивидуальные предприниматели в общественном питании

