



ТЕРРИТОРИАЛЬНЫЙ ОРГАН ФЕДЕРАЛЬНОЙ  
СЛУЖБЫ ГОСУДАРСТВЕННОЙ СТАТИСТИКИ  
ПО САРАТОВСКОЙ ОБЛАСТИ

# Основные показатели статистики розничной торговли Саратовской области



за январь – апрель 2023 года



ТЕРРИТОРИАЛЬНЫЙ ОРГАН ФЕДЕРАЛЬНОЙ СЛУЖБЫ  
ГОСУДАРСТВЕННОЙ СТАТИСТИКИ  
ПО САРАТОВСКОЙ ОБЛАСТИ

# Основные показатели статистики розничной торговли

Саратовской области

за январь – апрель 2023 года

- 01 ОБОРОТ РОЗНИЧНОЙ ТОРГОВЛИ
- 02 МАКРОСТРУКТУРА ОБОРОТА РОЗНИЧНОЙ ТОРГОВЛИ
- 03 ИНДЕКС ФИЗИЧЕСКОГО ОБЪЕМА ОБОРОТА РОЗНИЧНОЙ ТОРГОВЛИ
- 04 СТРУКТУРА ОБОРОТА РОЗНИЧНОЙ ТОРГОВЛИ ПО ТИПАМ ХОЗЯЙСТВУЮЩИХ СУБЪЕКТОВ
- 05 ТОВАРНЫЕ ЗАПАСЫ В ОРГАНИЗАЦИЯХ РОЗНИЧНОЙ ТОРГОВЛИ
- 06 ОБОРОТ ОБЩЕСТВЕННОГО ПИТАНИЯ
- 07 СТРУКТУРА ОБОРОТА ОБЩЕСТВЕННОГО ПИТАНИЯ ПО ТИПАМ ХОЗЯЙСТВУЮЩИХ СУБЪЕКТОВ





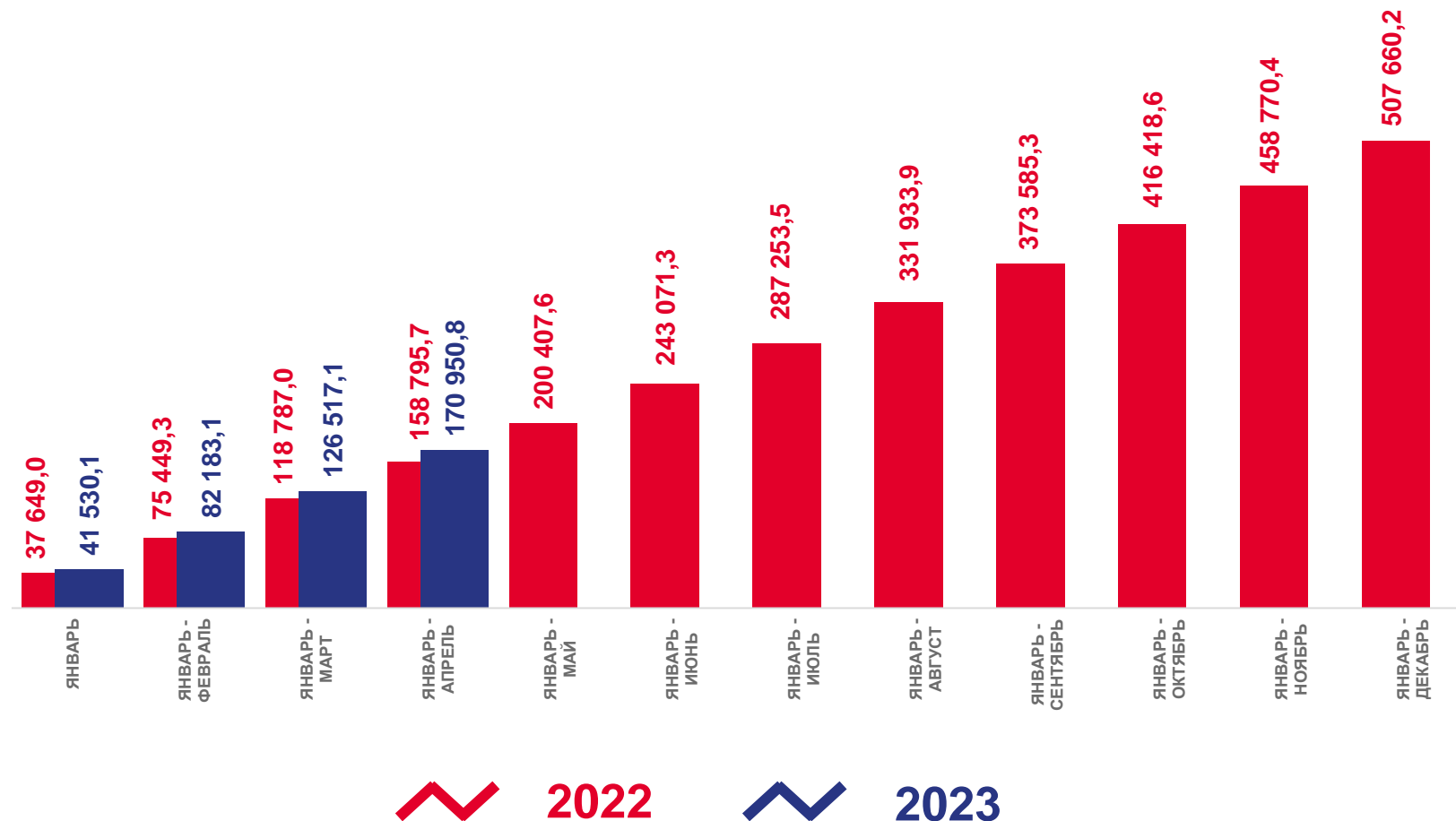
# ОБОРОТ РОЗНИЧНОЙ ТОРГОВЛИ САРАТОВСКОЙ ОБЛАСТИ

ЯНВАРЬ-АПРЕЛЬ 2023 ГОДА, МЛН РУБЛЕЙ

Оборот розничной торговли - всего,  
млн руб.



**170 950,8**





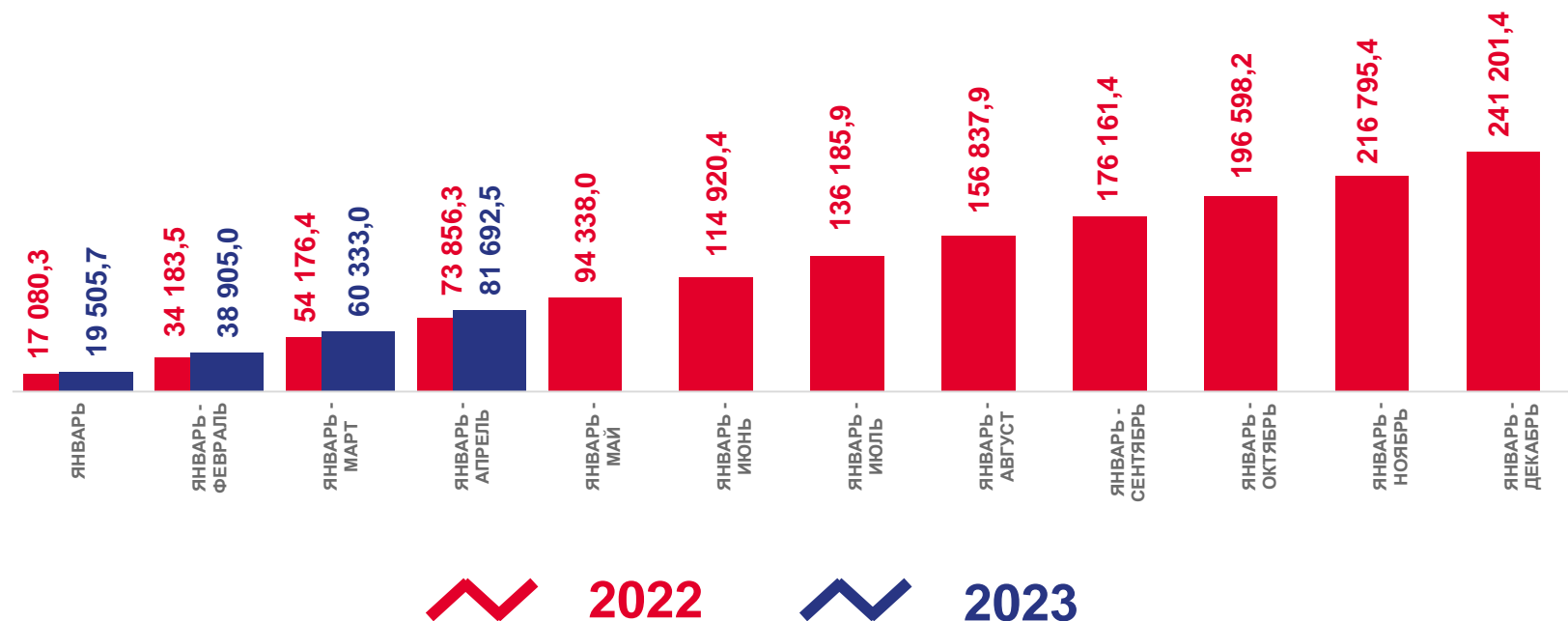
# ОБОРОТ РОЗНИЧНОЙ ТОРГОВЛИ САРАТОВСКОЙ ОБЛАСТИ ПИЩЕВЫМИ ПРОДУКТАМИ, ВКЛЮЧАЯ НАПИТКИ, И ТАБАЧНЫМИ ИЗДЕЛИЯМИ

ЯНВАРЬ-АПРЕЛЬ 2023 ГОДА, МЛН РУБЛЕЙ

Пищевые продукты, включая напитки, и табачные изделия, млн руб.



**81 692,5**





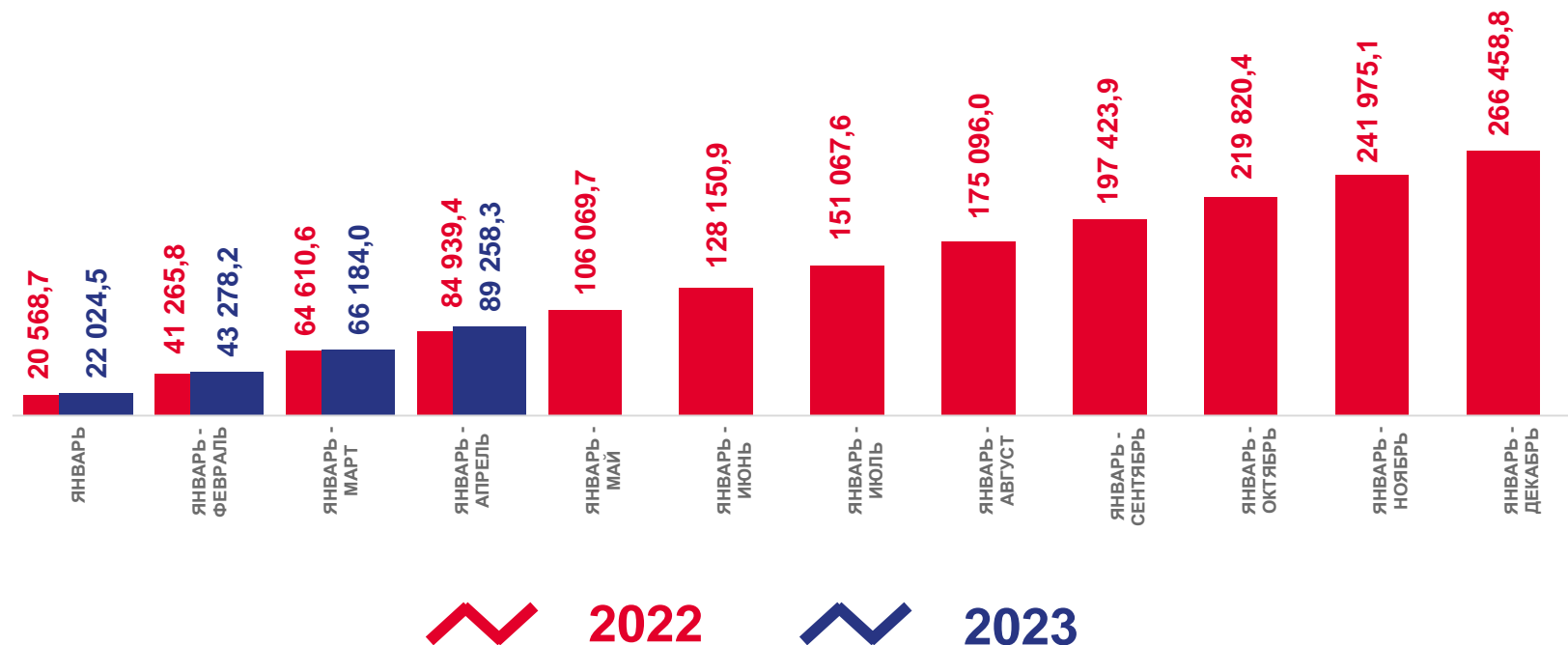
# ОБОРОТ РОЗНИЧНОЙ ТОРГОВЛИ САРАТОВСКОЙ ОБЛАСТИ НЕПРОДОВОЛЬСТВЕННЫМИ ТОВАРАМИ

ЯНВАРЬ-АПРЕЛЬ 2023 ГОДА, МЛН РУБЛЕЙ

Непродовольственные товары,  
млн руб.




**89 258,3**





# МАКРОСТРУКТУРА ОБОРОТА РОЗНИЧНОЙ ТОРГОВЛИ САРАТОВСКОЙ ОБЛАСТИ

В % К ОБЩЕМУ ОБОРОТУ РОЗНИЧНОЙ ТОРГОВЛИ



Пищевые продукты, включая напитки, и табачные изделия



Непродовольственные товары



# ИНДЕКС ФИЗИЧЕСКОГО ОБЪЕМА ОБОРОТА РОЗНИЧНОЙ ТОРГОВЛИ САРАТОВСКОЙ ОБЛАСТИ

ЯНВАРЬ-АПРЕЛЬ 2023 ГОДА, В % К СООТВЕТСТВУЮЩЕМУ ПЕРИОДУ ПРЕДЫДУЩЕГО ГОДА



**102,4%**

Всего



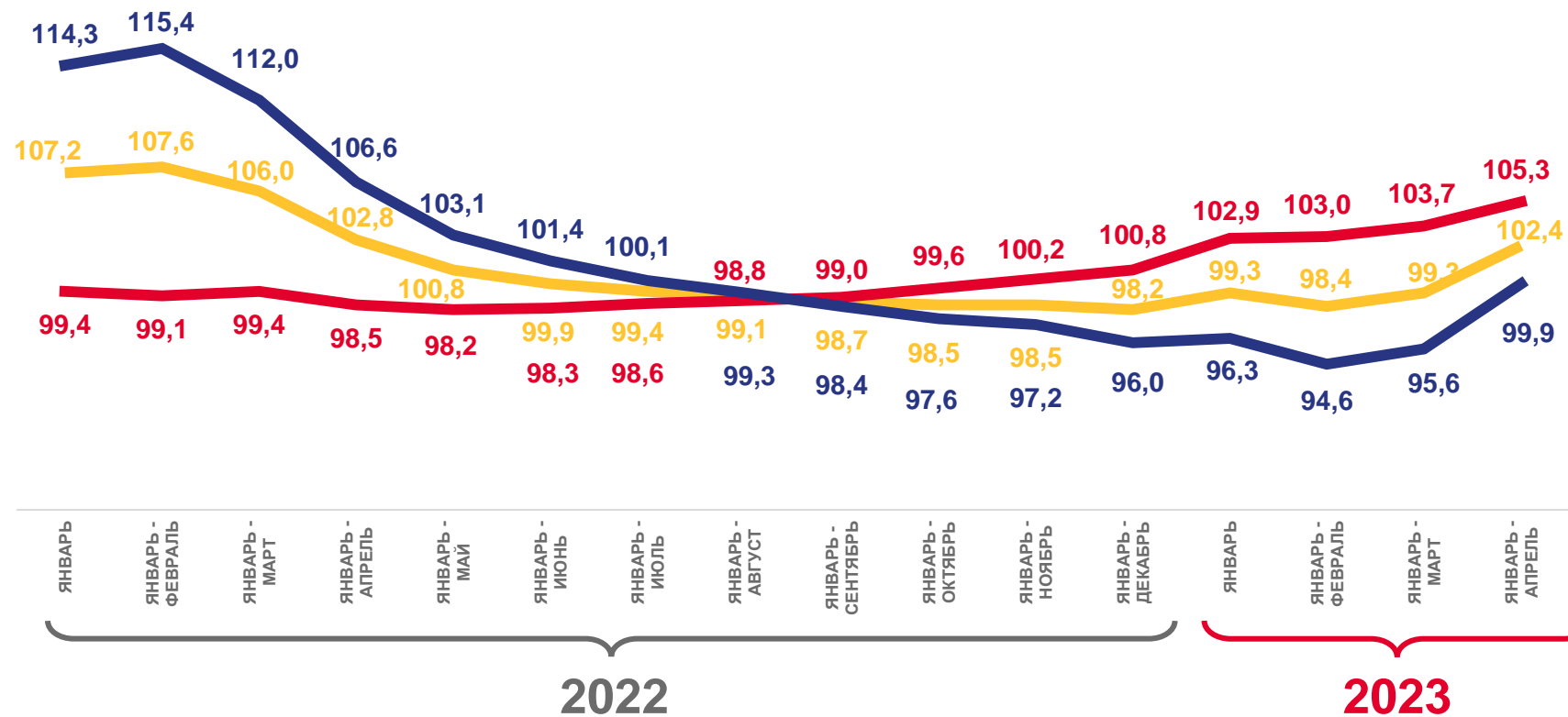
**105,3%**

Пищевые продукты, включая напитки, и табачные изделия



**99,9%**

Непродовольственные товары



Оборот розничной торговли- всего



Пищевые продукты, включая напитки, и табачные изделия



Непродовольственные товары





# СТРУКТУРА ОБОРОТА РОЗНИЧНОЙ ТОРГОВЛИ САРАТОВСКОЙ ОБЛАСТИ ПО ТИПАМ ХОЗЯЙСТВУЮЩИХ СУБЪЕКТОВ

В % К ИТОГУ



Организации, не относящиеся к субъектам  
малого предпринимательства



Малые предприятия (без микропредприятий)



Микропредприятия



Индивидуальные предприниматели,  
реализующие товары вне рынка



Розничные рынки и ярмарки







# ТОВАРНЫЕ ЗАПАСЫ В ОРГАНИЗАЦИЯХ РОЗНИЧНОЙ ТОРГОВЛИ САРАТОВСКОЙ ОБЛАСТИ

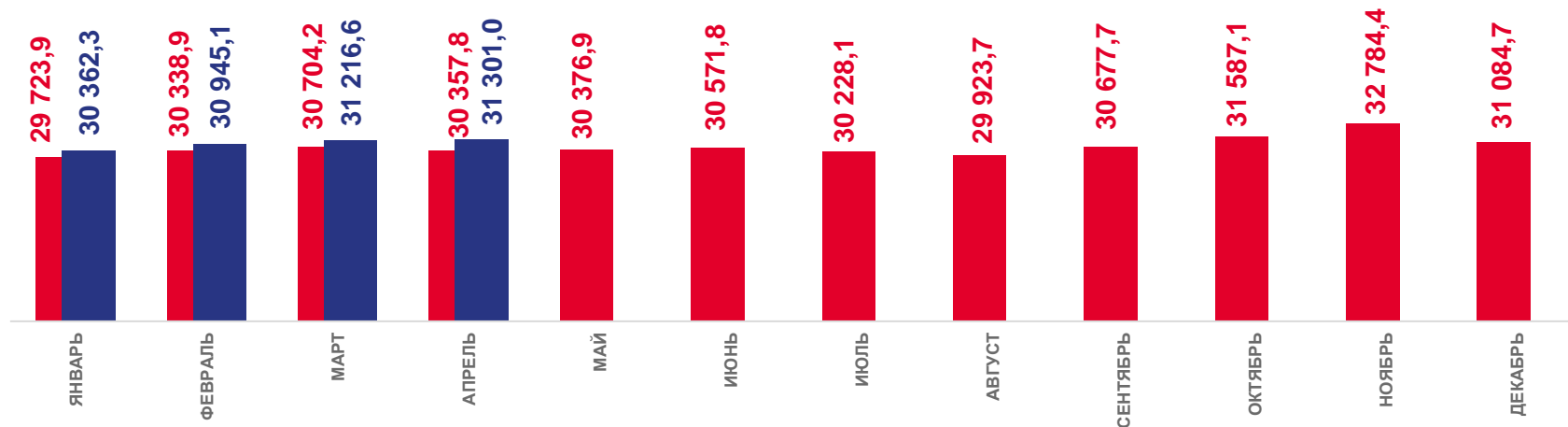
НА КОНЕЦ МЕСЯЦА

млн руб.

На конец апреля 2023 года

**31 301,0**  
млн руб.

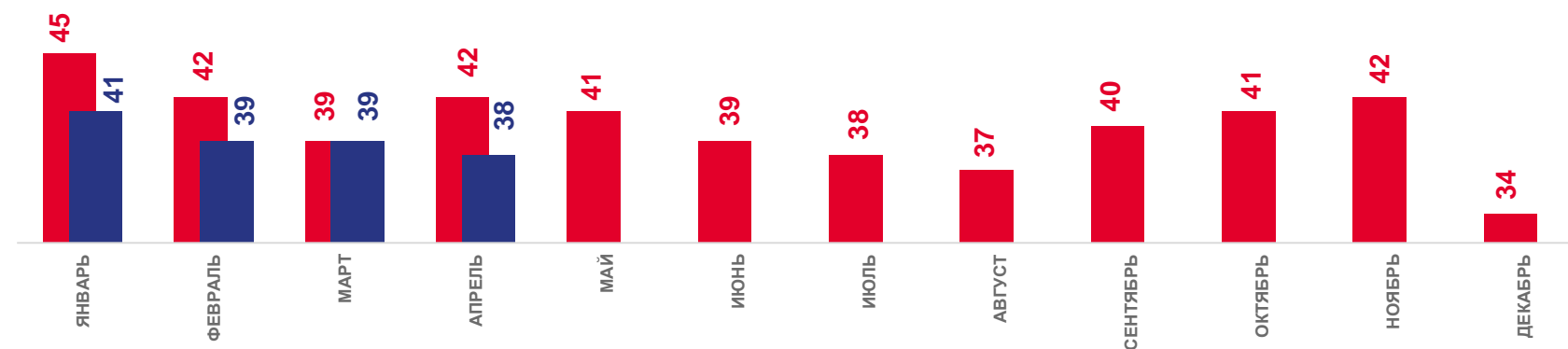
Товарные запасы



дней торговли

**38** дней  
торговли

Обеспеченность запасами



2022

2023



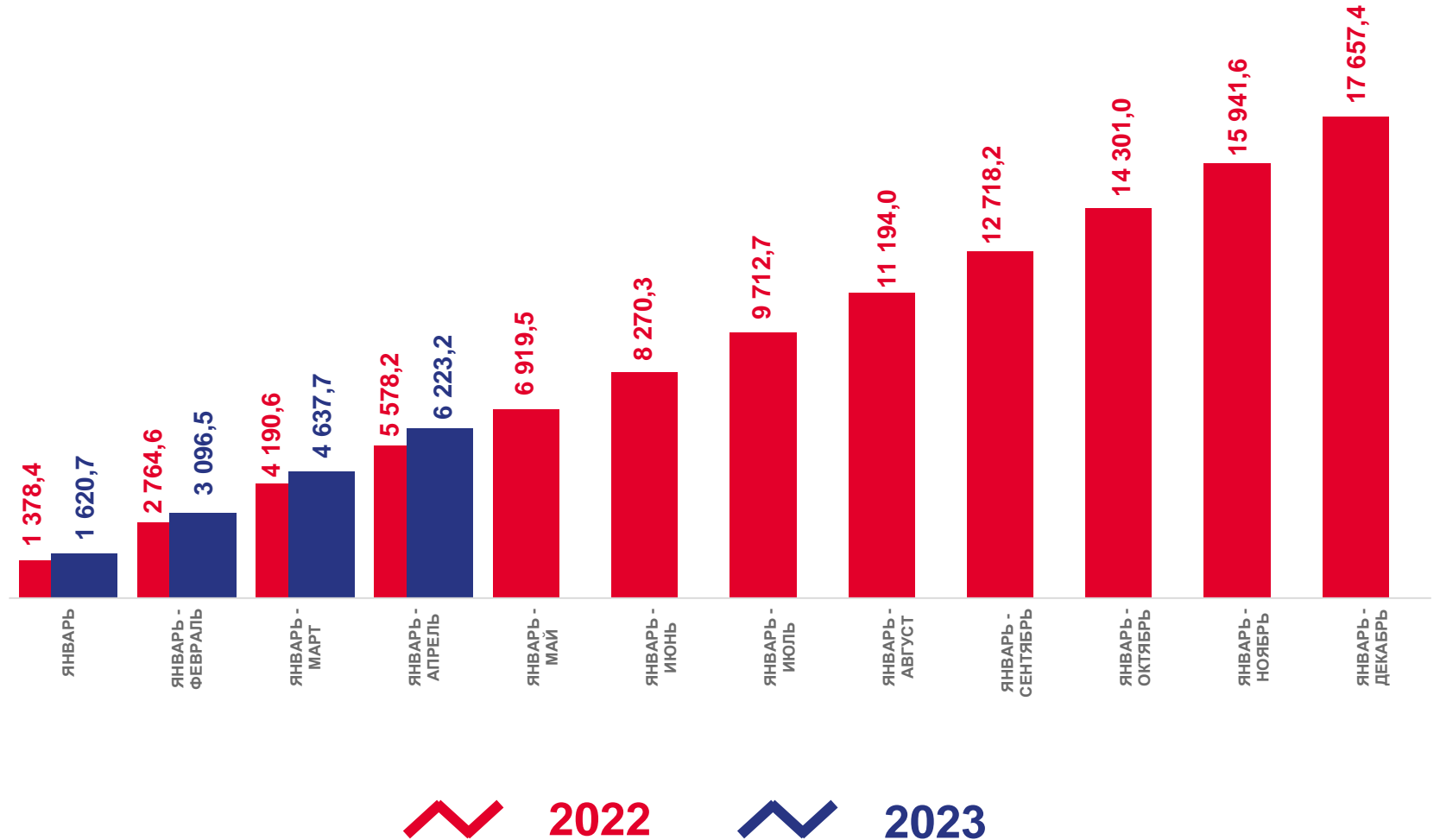
# ОБОРОТ ОБЩЕСТВЕННОГО ПИТАНИЯ САРАТОВСКОЙ ОБЛАСТИ

ЯНВАРЬ-АПРЕЛЬ 2023 ГОДА, МЛН РУБЛЕЙ

Оборот общественного питания,  
млн руб.



**6 223,2**





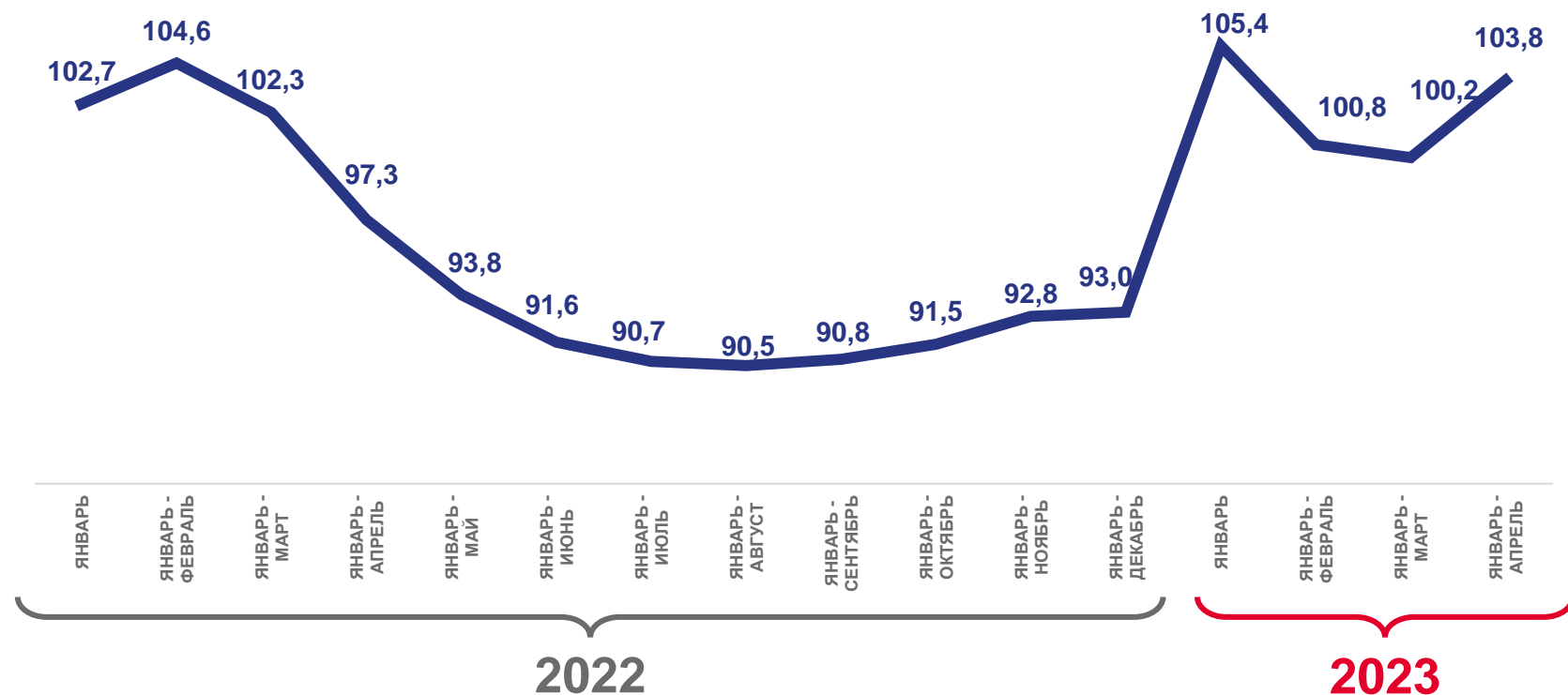
# ИНДЕКС ФИЗИЧЕСКОГО ОБЪЕМА ОБОРОТА ОБЩЕСТВЕННОГО ПИТАНИЯ САРАТОВСКОЙ ОБЛАСТИ

ЯНВАРЬ-АПРЕЛЬ 2023 ГОДА, В % К СООТВЕТСТВУЮЩЕМУ ПЕРИОДУ ПРЕДЫДУЩЕГО ГОДА

Индекс физического объема оборота общественного питания к соответствующему периоду предыдущего года



**103,8%**



Индекс физического объема оборота общественного питания





# СТРУКТУРА ОБОРОТА ОБЩЕСТВЕННОГО ПИТАНИЯ САРАТОВСКОЙ ОБЛАСТИ ПО ТИПАМ ХОЗЯЙСТВУЮЩИХ СУБЪЕКТОВ

В % К ИТОГУ



Организации, не относящиеся к субъектам малого предпринимательства



Малые предприятия (без микропредприятий)



Микропредприятия



Индивидуальные предприниматели в общественном питании

