



ТЕРРИТОРИАЛЬНЫЙ ОРГАН  
ФЕДЕРАЛЬНОЙ СЛУЖБЫ  
ГОСУДАРСТВЕННОЙ СТАТИСТИКИ  
ПО САРАТОВСКОЙ ОБЛАСТИ

# ОСНОВНЫЕ ПОКАЗАТЕЛИ РОЗНИЧНОЙ ТОРГОВЛИ И ОБЩЕСТВЕННОГО ПИТАНИЯ

январь – апрель 2024 года

05.06.2024

Ежемесячные данные оперативной статистики

# СОДЕРЖАНИЕ

Розничная торговля	3
Общественное питание	13

1

Розничная торговля

# ОБОРОТ РОЗНИЧНОЙ ТОРГОВЛИ

млн рублей

САРАТОВСТАТ

январь – апрель 2024 г.

Оборот розничной торговли

**197 977,7** млн рублей



# ОБОРОТ РОЗНИЧНОЙ ТОРГОВЛИ ПИЩЕВЫМИ ПРОДУКТАМИ, ВКЛЮЧАЯ НАПИТКИ, И ТАБАЧНЫМИ ИЗДЕЛИЯМИ

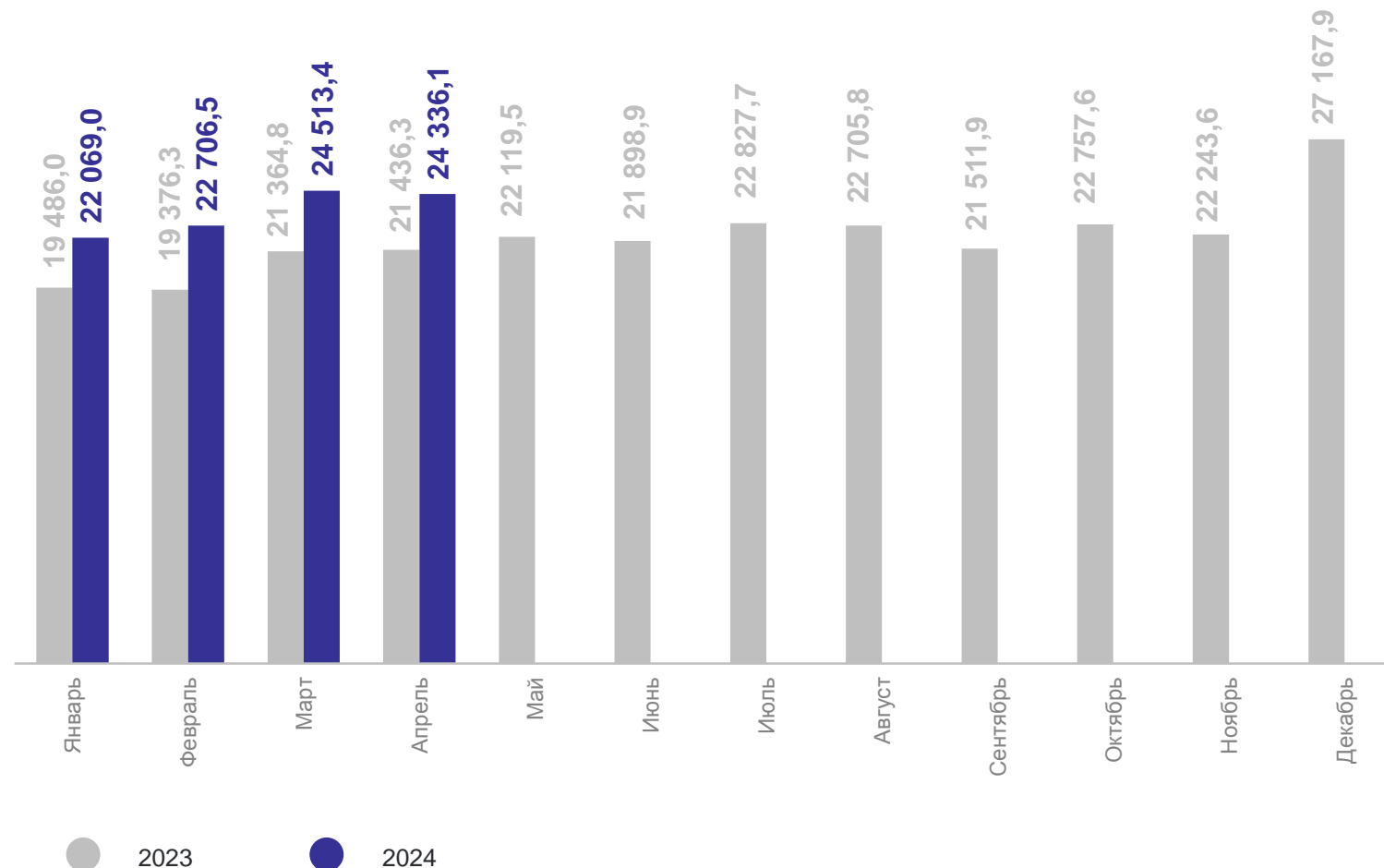
млн рублей

САРАТОВСТАТ

январь – апрель 2024 г.

**Оборот розничной торговли**  
пищевыми продуктами, включая напитки,  
и табачными изделиями

**93 624,9** млн рублей



# ОБОРОТ РОЗНИЧНОЙ ТОРГОВЛИ НЕПРОДОВОЛЬСТВЕННЫМИ ТОВАРАМИ

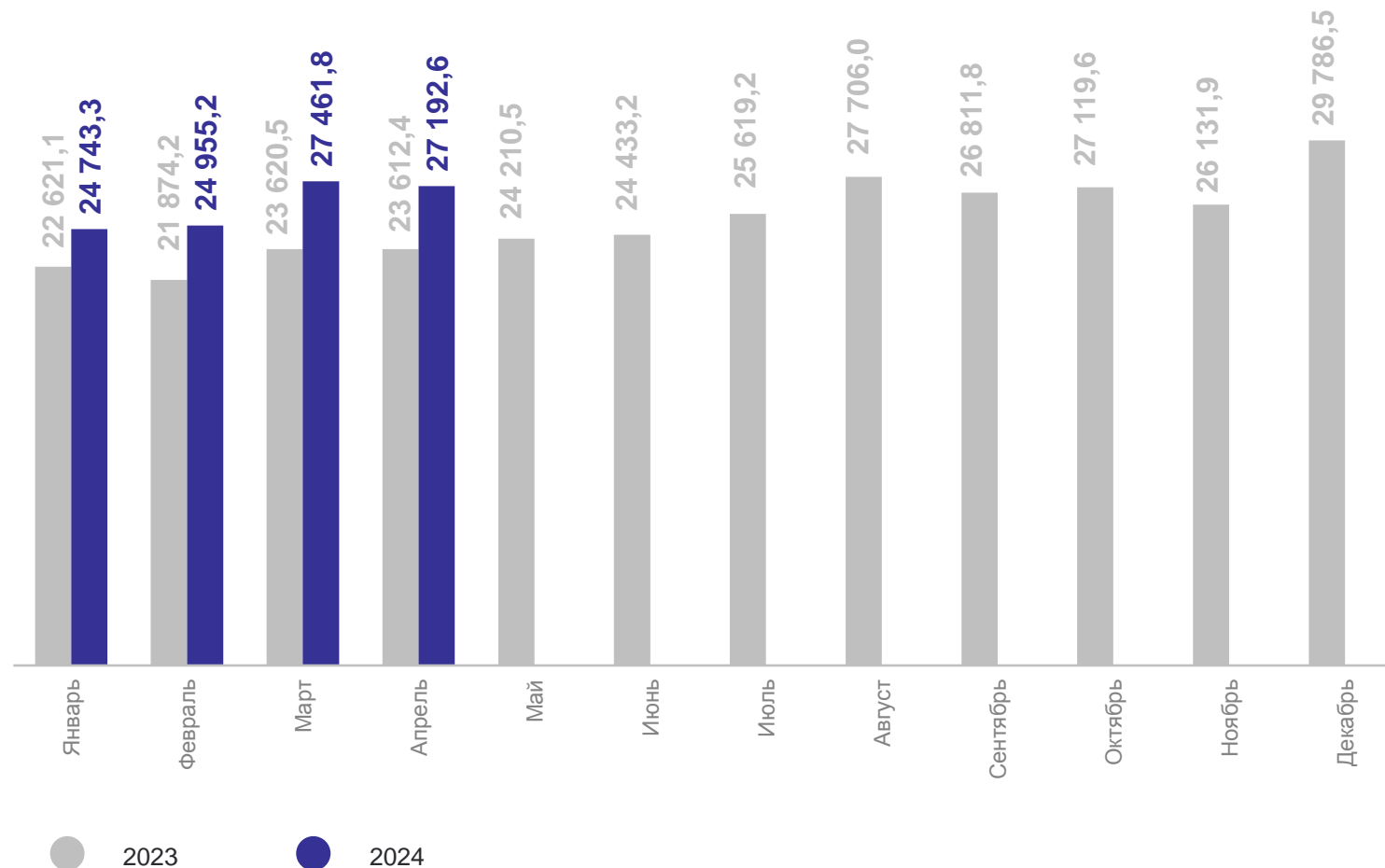
млн рублей

САРАТОВСТАТ

январь – апрель 2024 г.

Оборот розничной торговли  
непродовольственными товарами

**104 352,8** млн рублей



# ИНДЕКС ФИЗИЧЕСКОГО ОБЪЕМА ОБОРОТА РОЗНИЧНОЙ ТОРГОВЛИ

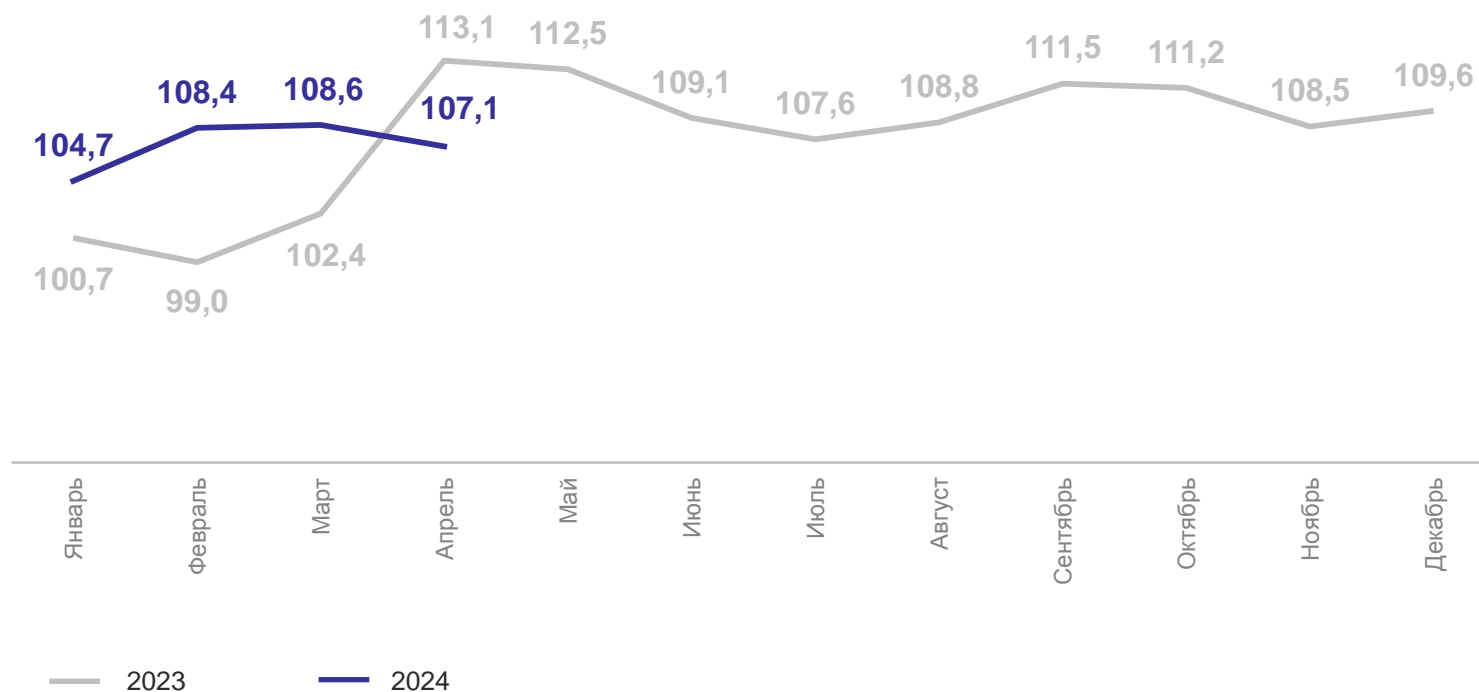
в % к соответствующему периоду предыдущего года

САРАТОВСТАТ

январь – апрель 2024 г.  
к январю – апрелю 2023 г.

Индекс физического объема  
оборота розничной торговли

**107,2%**



# ИНДЕКС ФИЗИЧЕСКОГО ОБЪЕМА ОБОРОТА РОЗНИЧНОЙ ТОРГОВЛИ ПИЩЕВЫМИ ПРОДУКТАМИ, ВКЛЮЧАЯ НАПИТКИ, И ТАБАЧНЫМИ ИЗДЕЛИЯМИ

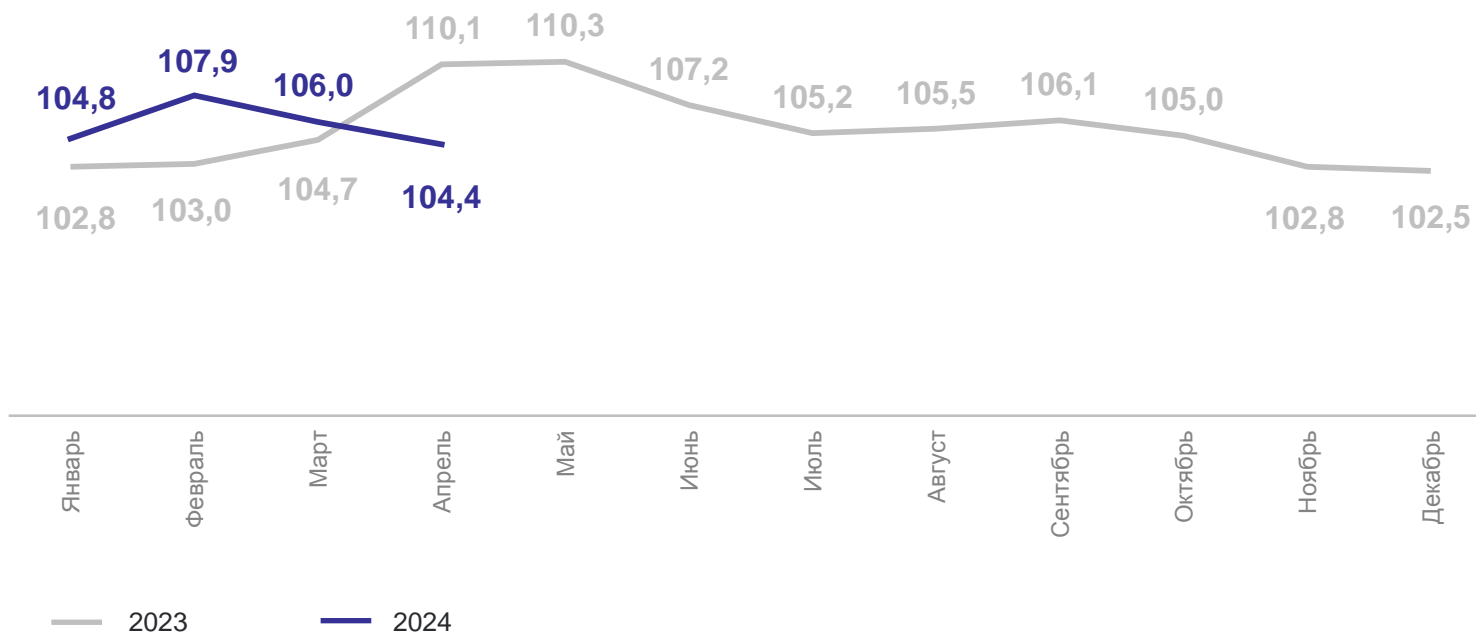
в % к соответствующему периоду предыдущего года

САРАТОВСТАТ

январь – апрель 2024 г.  
к январю – апрелю 2023 г.

**Индекс физического объема  
оборота розничной торговли  
пищевыми продуктами, включая напитки,  
и табачными изделиями**

**105,8%**





# ИНДЕКС ФИЗИЧЕСКОГО ОБЪЕМА ОБОРОТА РОЗНИЧНОЙ ТОРГОВЛИ НЕПРОДОВОЛЬСТВЕННЫМИ ТОВАРАМИ

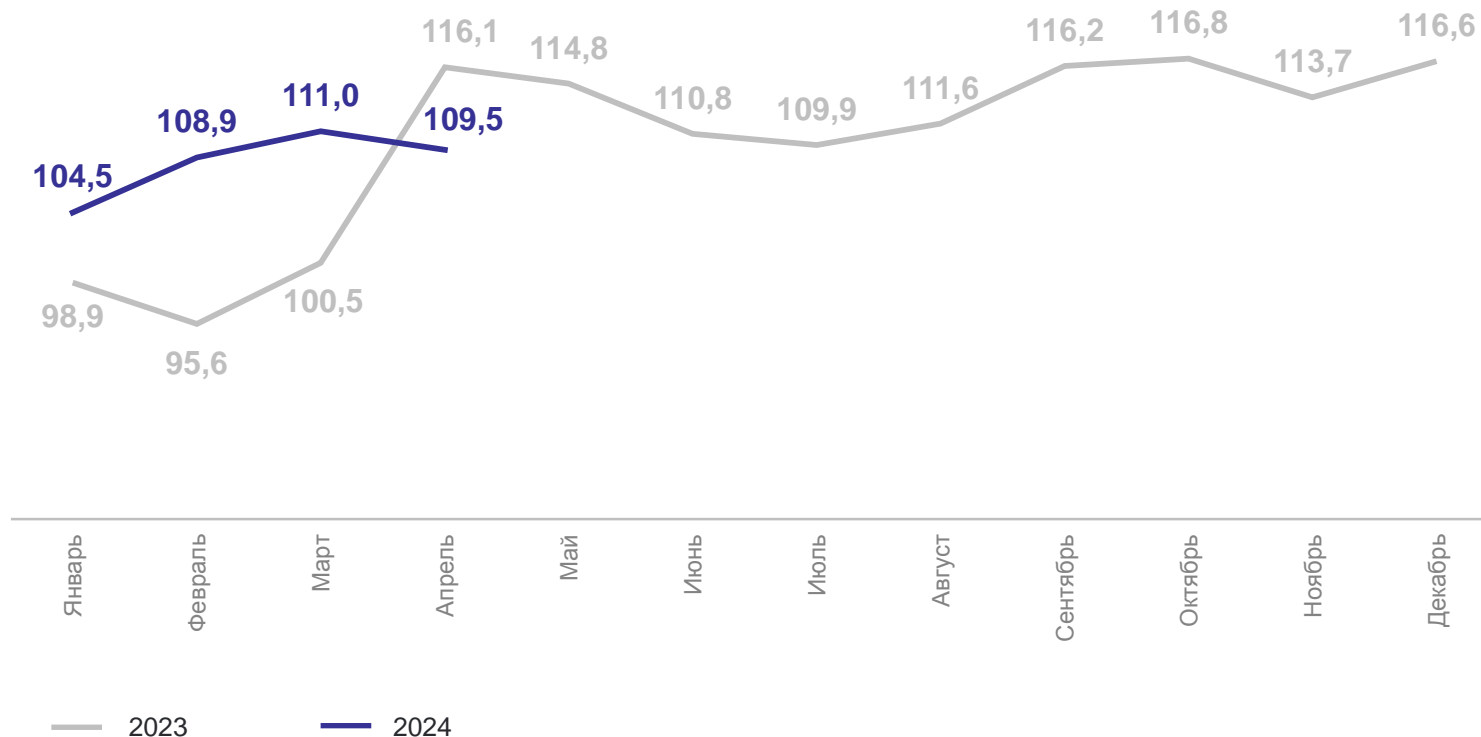
в % к соответствующему периоду предыдущего года

САРАТОВСТАТ

январь – апрель 2024 г.  
к январю – апрелю 2023 г.

**Индекс физического объема  
оборота розничной торговли  
непродовольственными товарами**

**108,5%**



# МАКРОСТРУКТУРА ОБОРОТА РОЗНИЧНОЙ ТОРГОВЛИ

в % к общему обороту розничной торговли

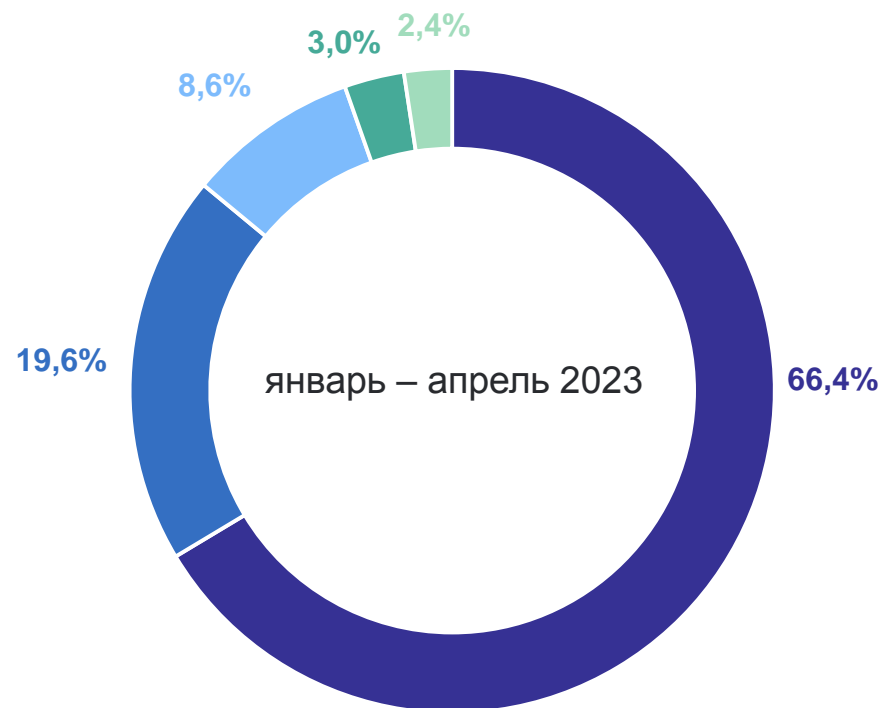
САРАТОВСТАТ



# СТРУКТУРА ОБОРОТА РОЗНИЧНОЙ ТОРГОВЛИ ПО ТИПАМ ХОЗЯЙСТВУЮЩИХ СУБЪЕКТОВ

в % к итогу

САРАТОВСТАТ



- Организации, не относящиеся к субъектам малого предпринимательства
- Малые предприятия (без микропредприятий)
- Розничные рынки и ярмарки

- Индивидуальные предприниматели, реализующие товары вне рынка
- Микропредприятия

# ТОВАРНЫЕ ЗАПАСЫ В ОРГАНИЗАЦИЯХ РОЗНИЧНОЙ ТОРГОВЛИ

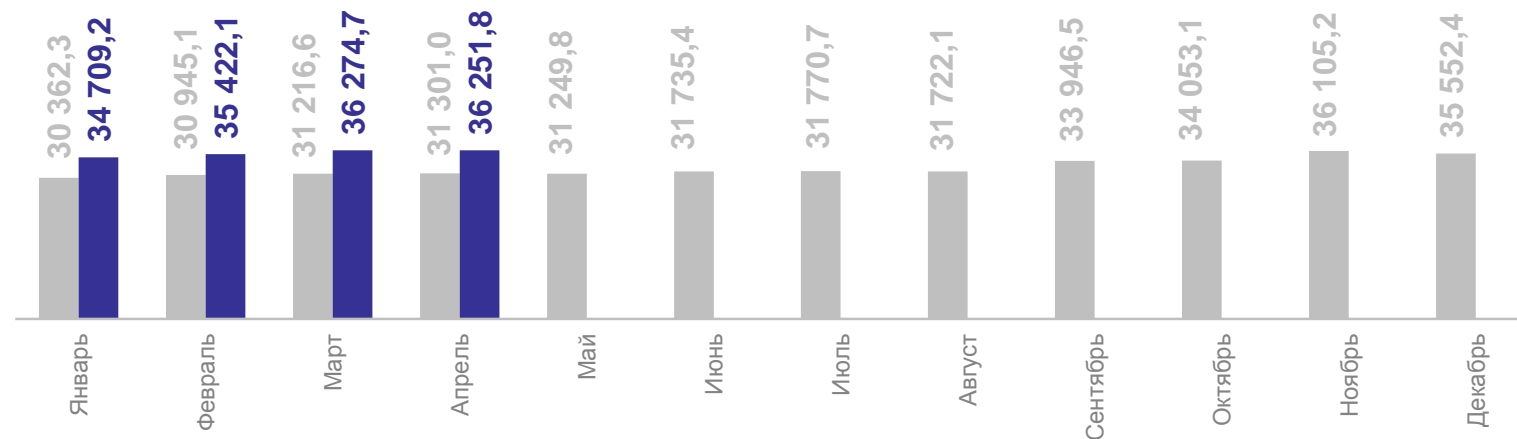
на конец месяца

на конец апреля 2024 г.

Товарные запасы

**36 251,8** млн рублей

Товарные запасы,  
млн рублей

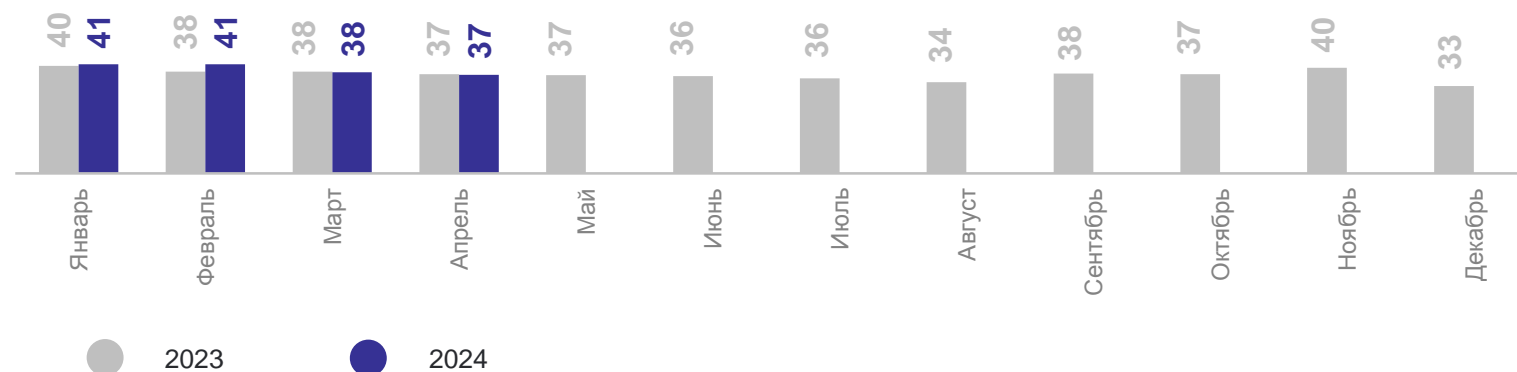


на конец апреля 2024 г.

Обеспеченность запасами

**37** дней торговли

Обеспеченность запасами,  
дней торговли



● 2023 ● 2024

# 2

## Общественное питание



# ОБОРОТ ОБЩЕСТВЕННОГО ПИТАНИЯ

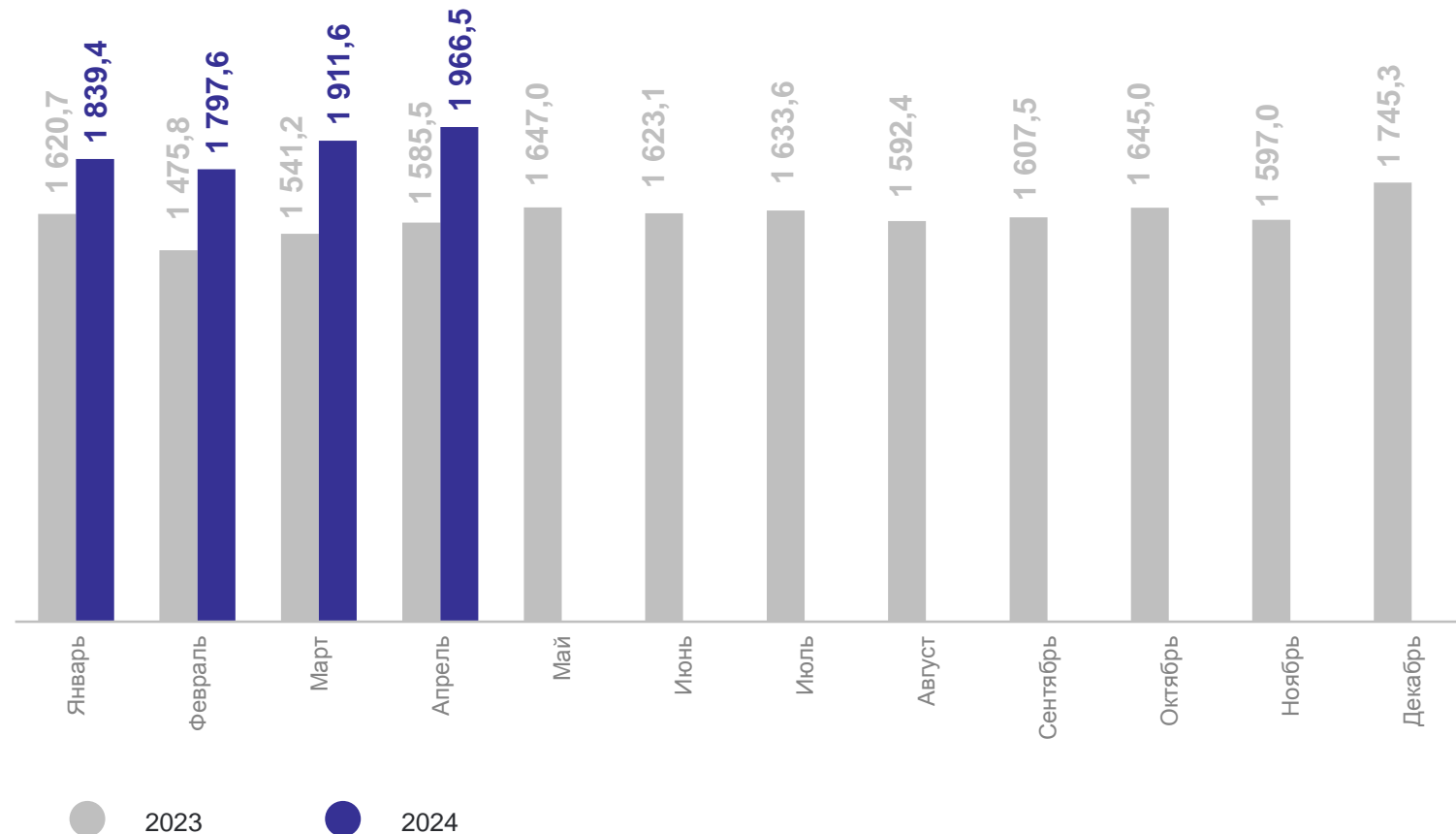
млн рублей

САРАТОВСТАТ

январь – апрель 2024 г.

Оборот общественного питания

**7 515,1** млн рублей



# ИНДЕКС ФИЗИЧЕСКОГО ОБЪЕМА ОБОРОТА ОБЩЕСТВЕННОГО ПИТАНИЯ

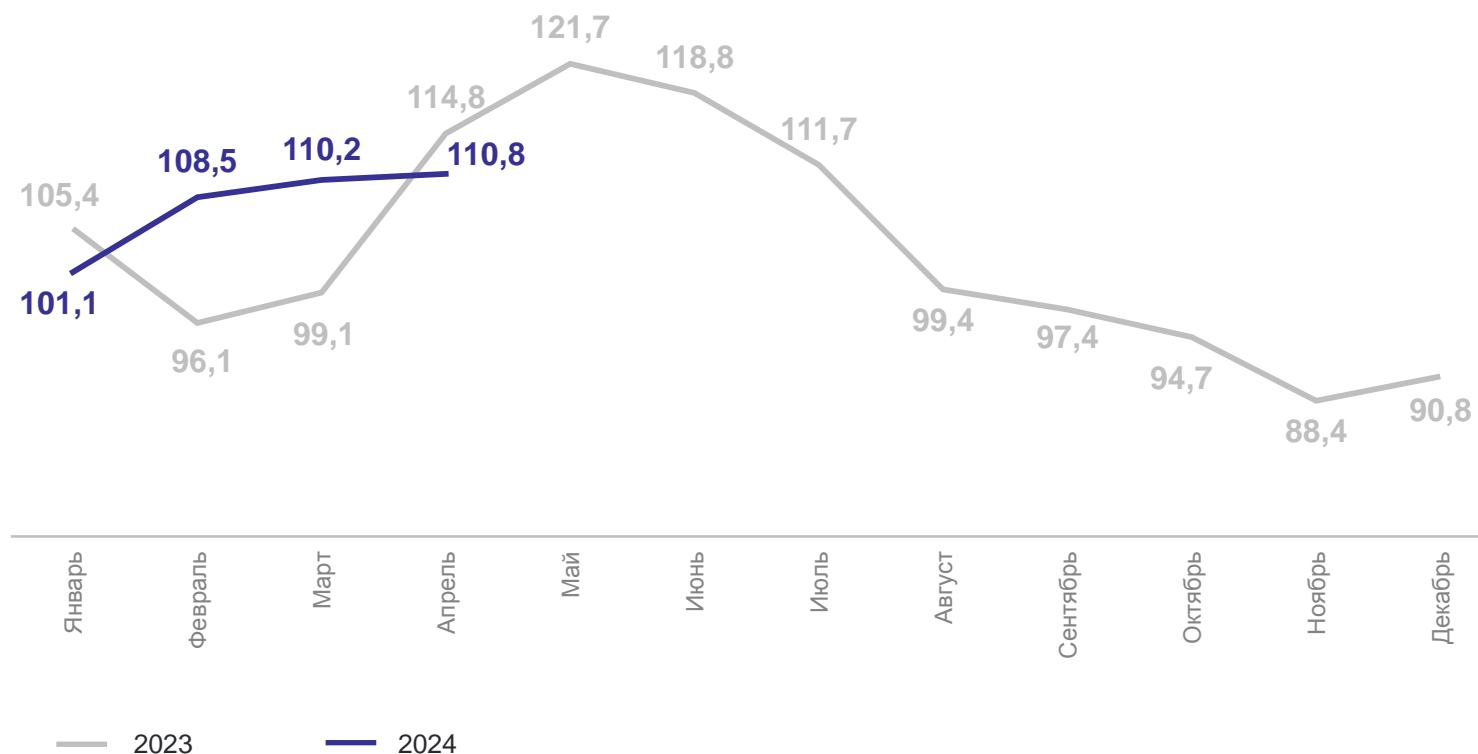
в % к соответствующему периоду предыдущего года

САРАТОВСТАТ

январь – апрель 2024 г.  
к январю – апрелю 2023 г.

Индекс физического объема  
оборота общественного  
питания

**107,6%**



# СТРУКТУРА ОБОРОТА ОБЩЕСТВЕННОГО ПИТАНИЯ ПО ТИПАМ ХОЗЯЙСТВУЮЩИХ СУБЪЕКТОВ

в % к итогу

САРАТОВСТАТ



- Организации, не относящиеся к субъектам малого предпринимательства
- Индивидуальные предприниматели в общественном питании

- Малые предприятия (без микропредприятий)
- Микропредприятия