



ТЕРРИТОРИАЛЬНЫЙ ОРГАН ФЕДЕРАЛЬНОЙ  
СЛУЖБЫ ГОСУДАРСТВЕННОЙ СТАТИСТИКИ  
ПО САРАТОВСКОЙ ОБЛАСТИ

# Основные показатели статистики розничной торговли Саратовской области



за январь – май 2023 года



ТЕРРИТОРИАЛЬНЫЙ ОРГАН ФЕДЕРАЛЬНОЙ СЛУЖБЫ  
ГОСУДАРСТВЕННОЙ СТАТИСТИКИ  
ПО САРАТОВСКОЙ ОБЛАСТИ

# Основные показатели статистики розничной торговли

Саратовской области

за январь – май 2023 года

- 01 ОБОРОТ РОЗНИЧНОЙ ТОРГОВЛИ
- 02 МАКРОСТРУКТУРА ОБОРОТА РОЗНИЧНОЙ ТОРГОВЛИ
- 03 ИНДЕКС ФИЗИЧЕСКОГО ОБЪЕМА ОБОРОТА РОЗНИЧНОЙ ТОРГОВЛИ
- 04 СТРУКТУРА ОБОРОТА РОЗНИЧНОЙ ТОРГОВЛИ ПО ТИПАМ ХОЗЯЙСТВУЮЩИХ СУБЪЕКТОВ
- 05 ТОВАРНЫЕ ЗАПАСЫ В ОРГАНИЗАЦИЯХ РОЗНИЧНОЙ ТОРГОВЛИ
- 06 ОБОРОТ ОБЩЕСТВЕННОГО ПИТАНИЯ
- 07 СТРУКТУРА ОБОРОТА ОБЩЕСТВЕННОГО ПИТАНИЯ ПО ТИПАМ ХОЗЯЙСТВУЮЩИХ СУБЪЕКТОВ



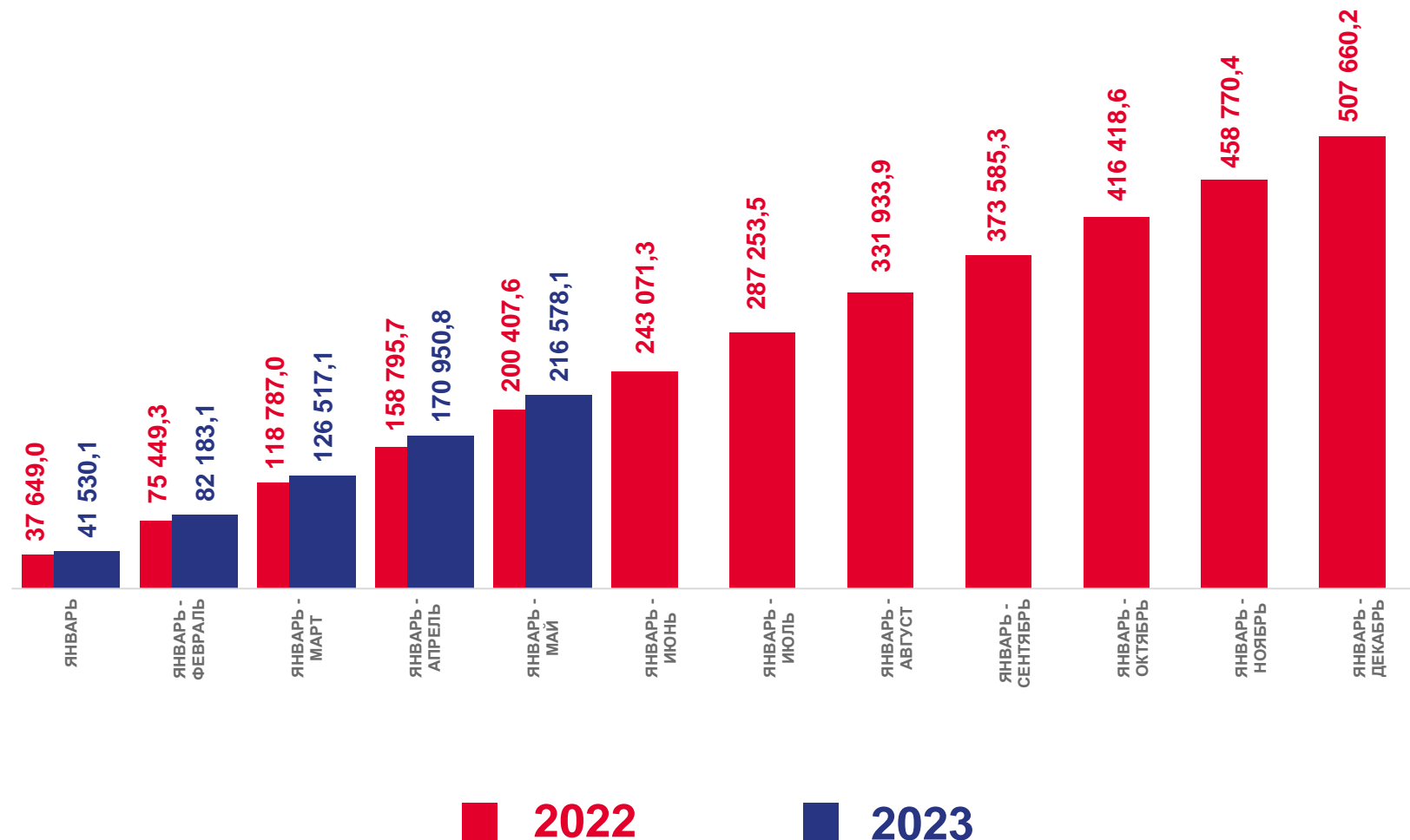
# ОБОРОТ РОЗНИЧНОЙ ТОРГОВЛИ САРАТОВСКОЙ ОБЛАСТИ

ЯНВАРЬ-МАЙ 2023 ГОДА, МЛН РУБЛЕЙ

Оборот розничной торговли - всего,  
млн руб.



**216 578,1**





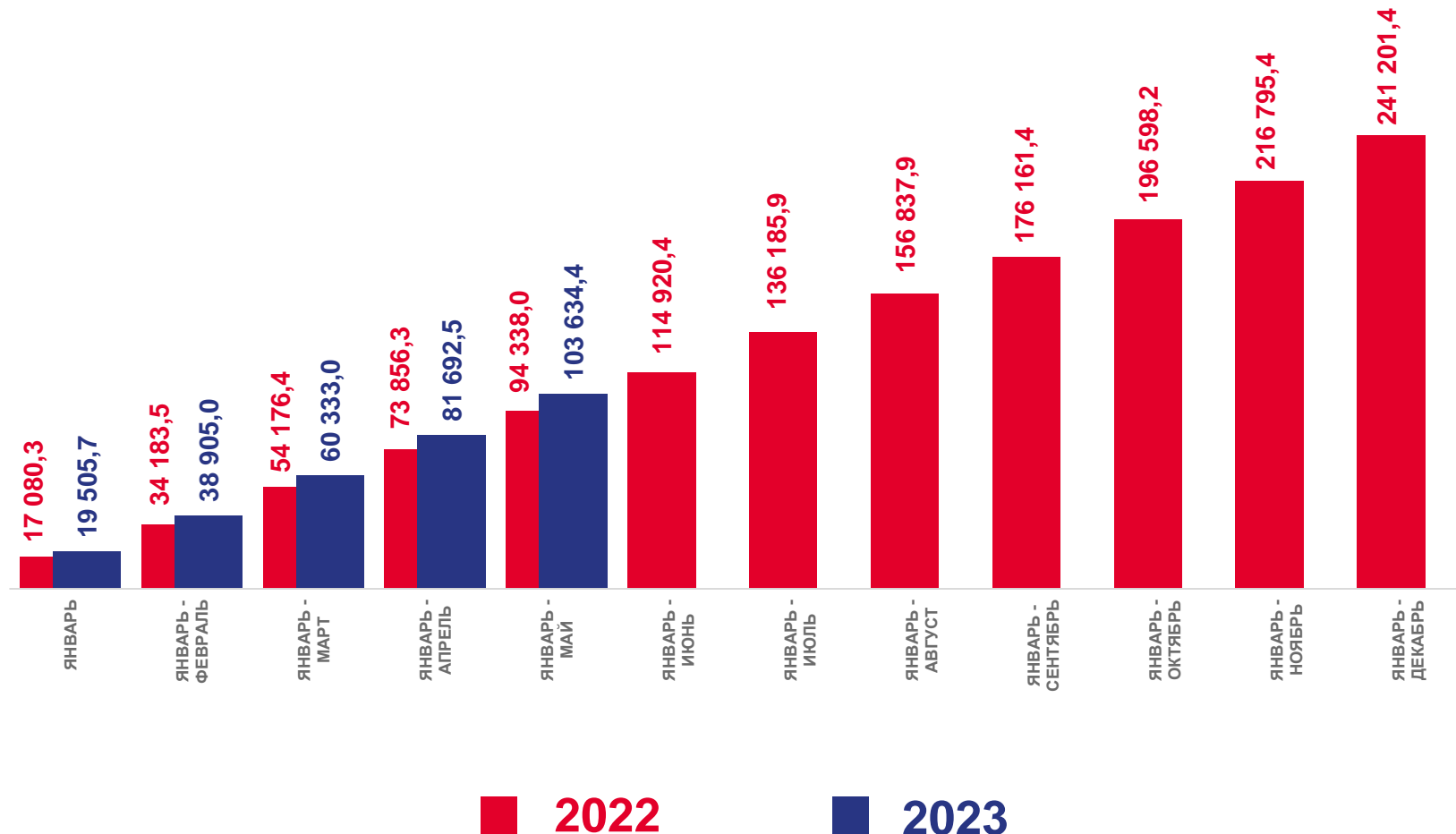
# ОБОРОТ РОЗНИЧНОЙ ТОРГОВЛИ САРАТОВСКОЙ ОБЛАСТИ ПИЩЕВЫМИ ПРОДУКТАМИ, ВКЛЮЧАЯ НАПИТКИ, И ТАБАЧНЫМИ ИЗДЕЛИЯМИ

ЯНВАРЬ-МАЙ 2023 ГОДА, МЛН РУБЛЕЙ

Пищевые продукты, включая напитки, и табачные изделия, млн руб.



**103 634,4**





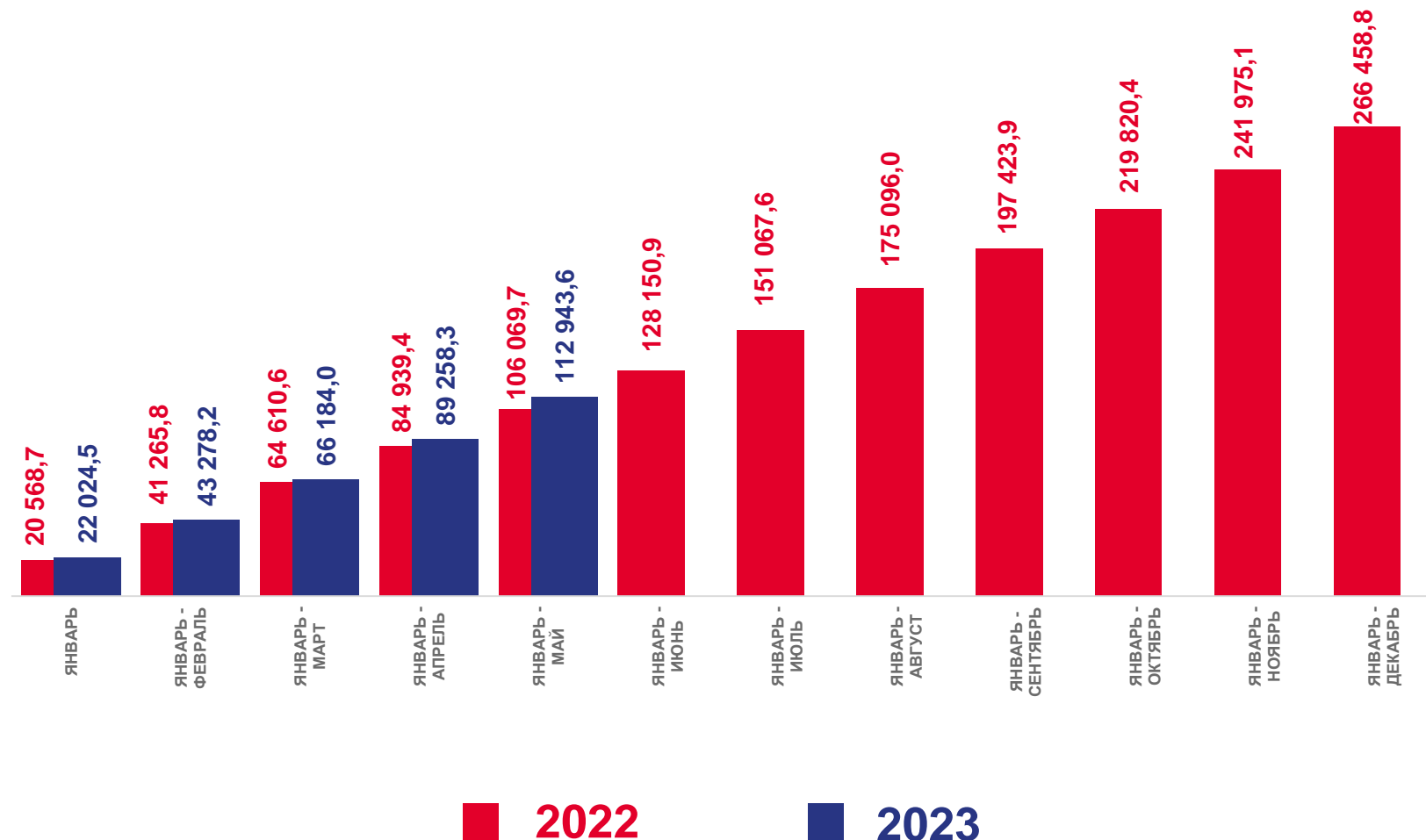
# ОБОРОТ РОЗНИЧНОЙ ТОРГОВЛИ САРАТОВСКОЙ ОБЛАСТИ НЕПРОДОВОЛЬСТВЕННЫМИ ТОВАРАМИ

ЯНВАРЬ-МАЙ 2023 ГОДА, МЛН РУБЛЕЙ

Непродовольственные товары,  
млн руб.



**112 943,6**





# МАКРОСТРУКТУРА ОБОРОТА РОЗНИЧНОЙ ТОРГОВЛИ САРАТОВСКОЙ ОБЛАСТИ

В % К ОБЩЕМУ ОБОРОТУ РОЗНИЧНОЙ ТОРГОВЛИ



# ИНДЕКС ФИЗИЧЕСКОГО ОБЪЕМА ОБОРОТА РОЗНИЧНОЙ ТОРГОВЛИ САРАТОВСКОЙ ОБЛАСТИ

ЯНВАРЬ-МАЙ 2023 ГОДА, В % К СООТВЕТСТВУЮЩЕМУ ПЕРИОДУ ПРЕДЫДУЩЕГО ГОДА



**104,2%**

Всего



**106,2%**

Пищевые продукты, включая напитки, и табачные изделия



**102,4%**

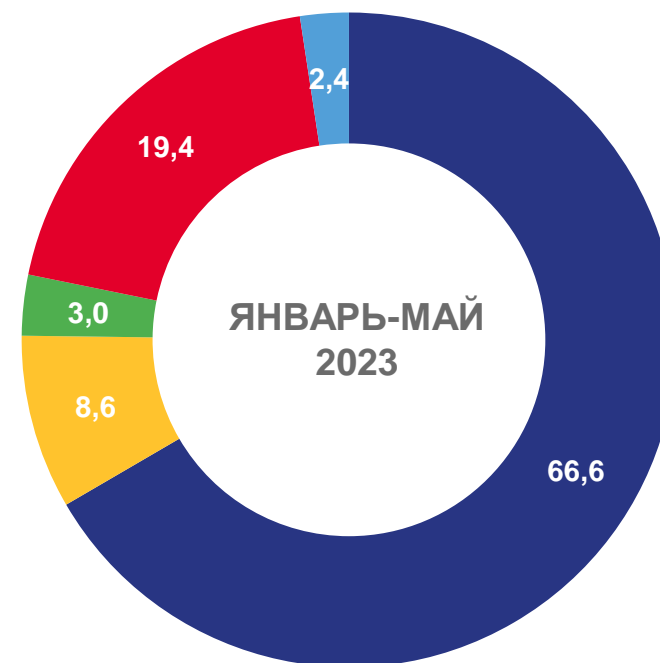
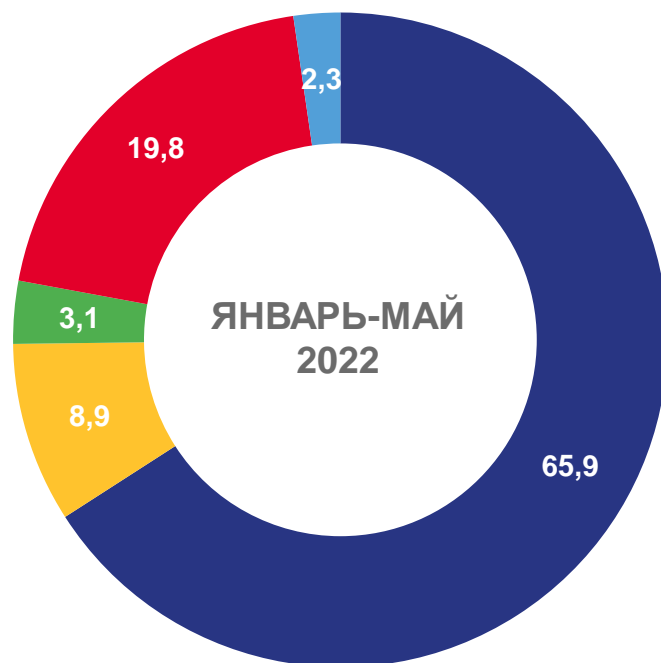
Непродовольственные товары





# СТРУКТУРА ОБОРОТА РОЗНИЧНОЙ ТОРГОВЛИ САРАТОВСКОЙ ОБЛАСТИ ПО ТИПАМ ХОЗЯЙСТВУЮЩИХ СУБЪЕКТОВ

В % К ИТОГУ



- Организации, не относящиеся к субъектам малого предпринимательства
- Малые предприятия (без микропредприятий)

- Микропредприятия
- Индивидуальные предприниматели, реализующие товары вне рынка

- Розничные рынки и ярмарки





# ТОВАРНЫЕ ЗАПАСЫ В ОРГАНИЗАЦИЯХ РОЗНИЧНОЙ ТОРГОВЛИ САРАТОВСКОЙ ОБЛАСТИ

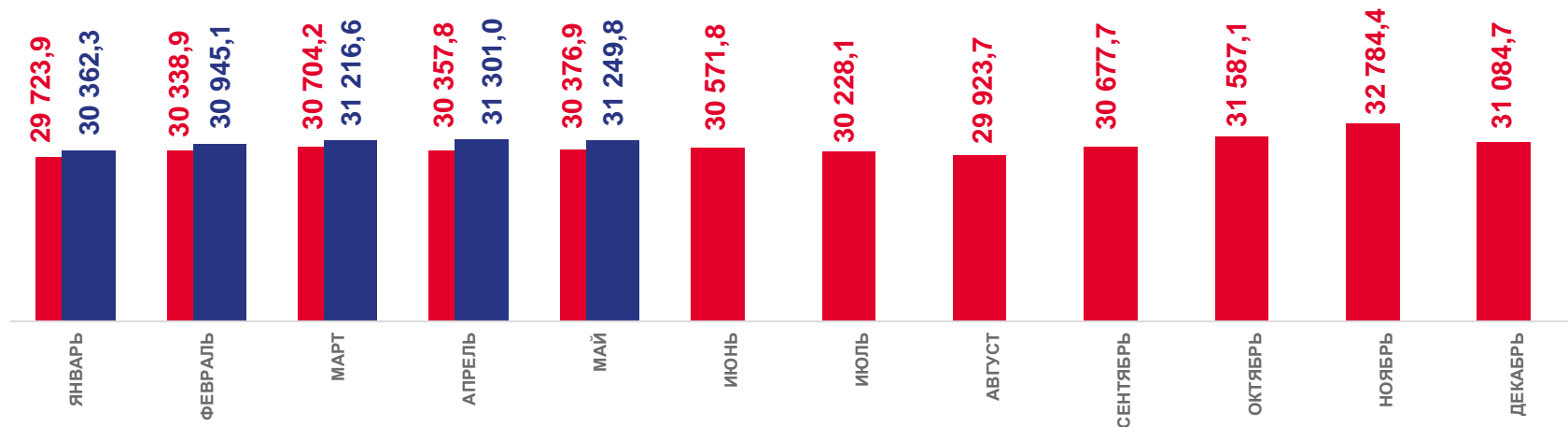
НА КОНЕЦ МЕСЯЦА

млн руб.

На конец мая 2023 года

**31 249,8**  
млн руб.

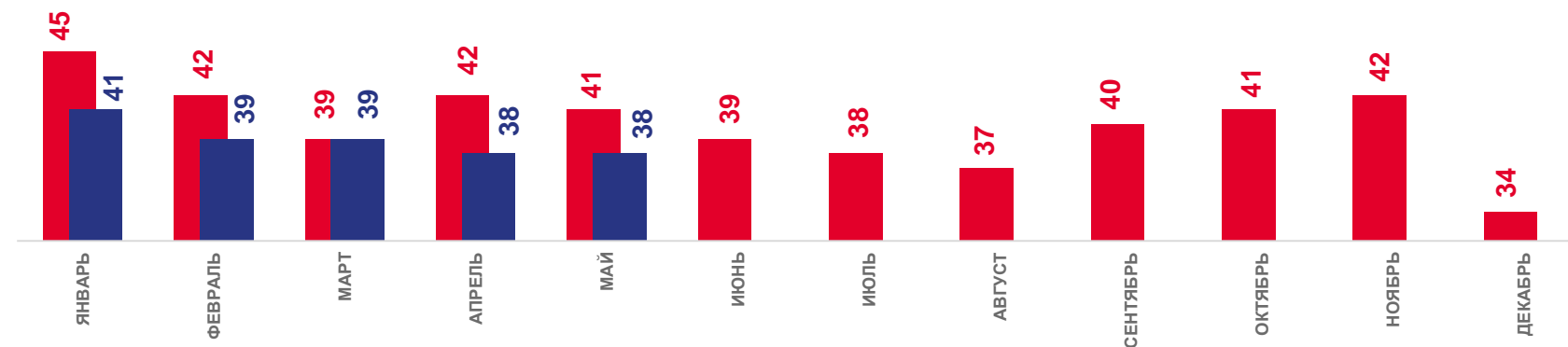
Товарные запасы



дней торговли

**38** дней  
торговли

Обеспеченность запасами



■ 2022

■ 2023





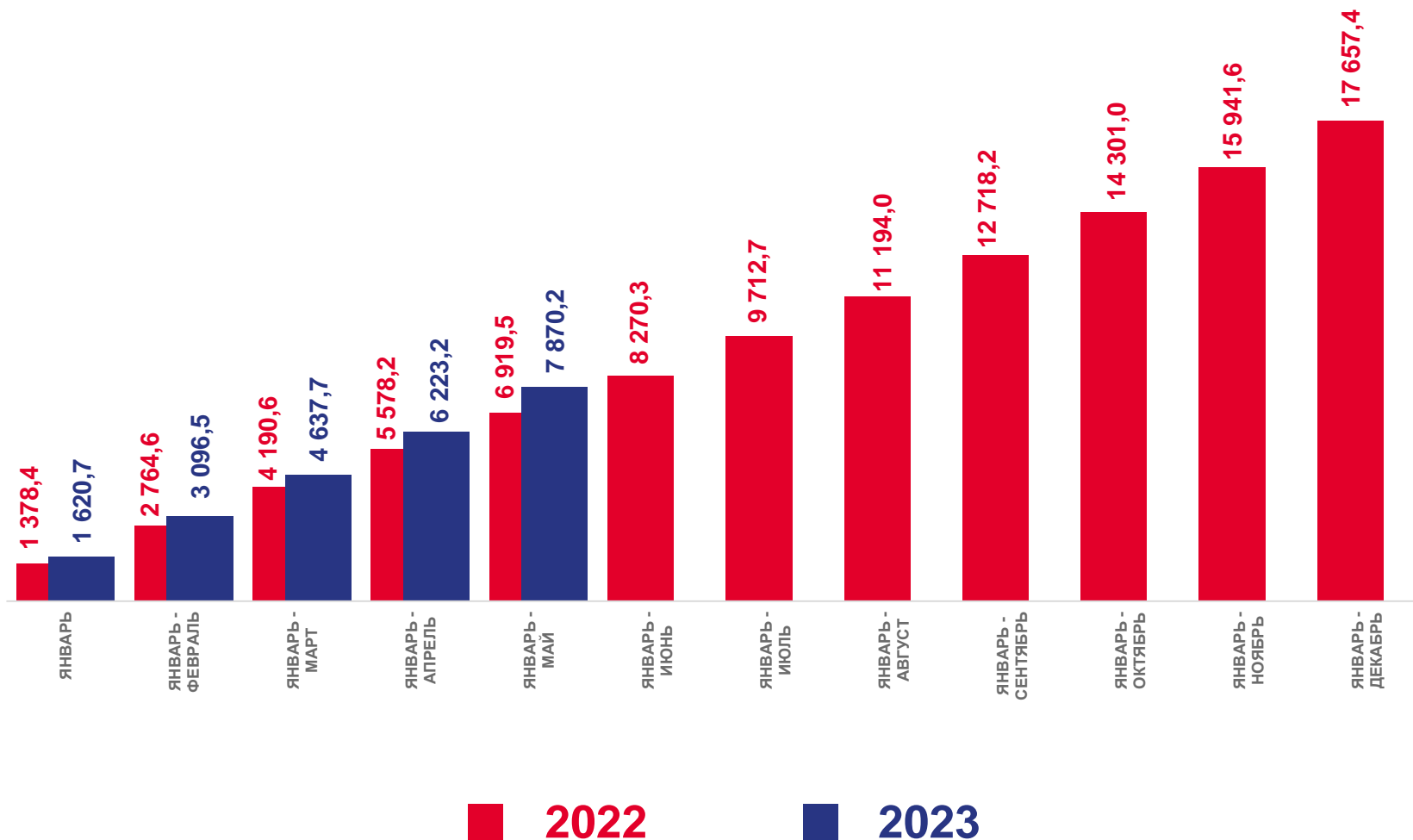
# ОБОРОТ ОБЩЕСТВЕННОГО ПИТАНИЯ САРАТОВСКОЙ ОБЛАСТИ

ЯНВАРЬ-МАЙ 2023 ГОДА, МЛН РУБЛЕЙ

Оборот общественного питания,  
млн руб.



**7 870,2**





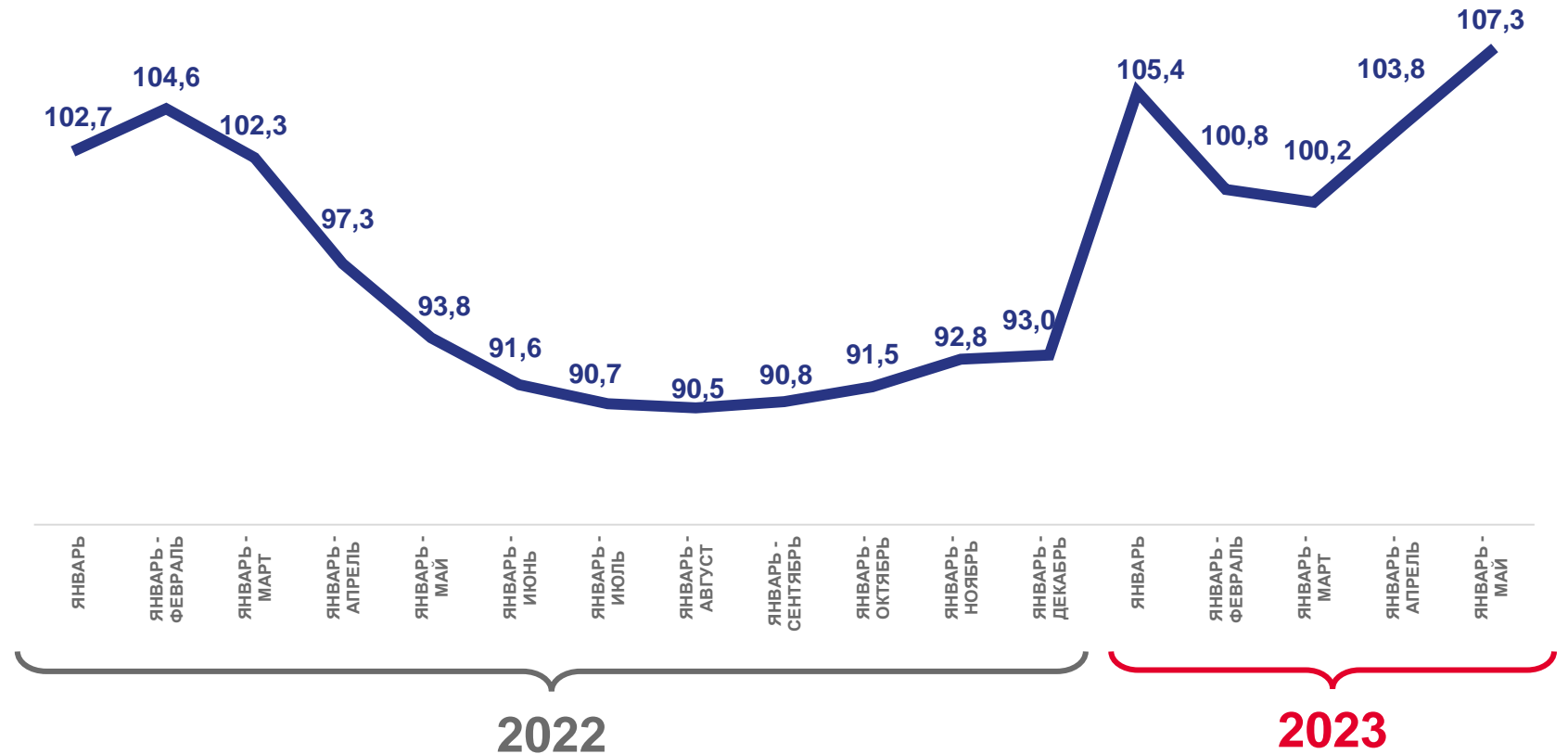
# ИНДЕКС ФИЗИЧЕСКОГО ОБЪЕМА ОБОРОТА ОБЩЕСТВЕННОГО ПИТАНИЯ САРАТОВСКОЙ ОБЛАСТИ

ЯНВАРЬ-МАЙ 2023 ГОДА, В % К СООТВЕТСТВУЮЩЕМУ ПЕРИОДУ ПРЕДЫДУЩЕГО ГОДА

Индекс физического объема оборота общественного питания к соответствующему периоду предыдущего года



**107,3%**



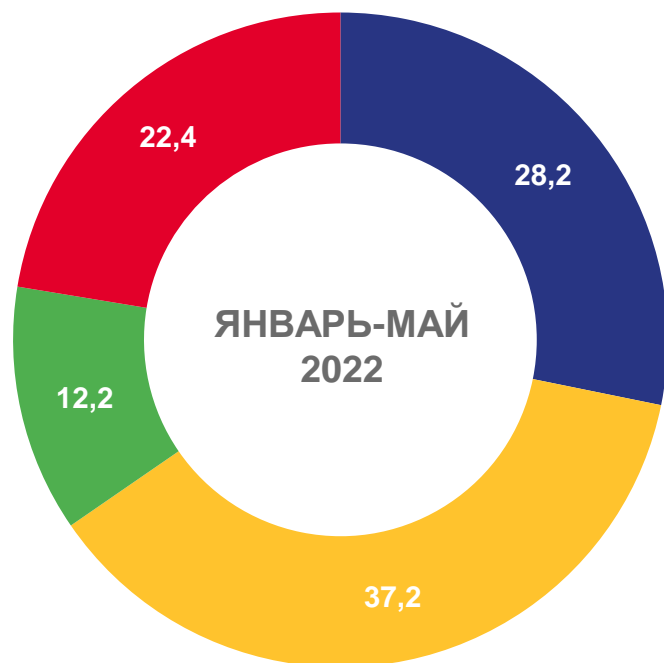
Индекс физического объема оборота общественного питания





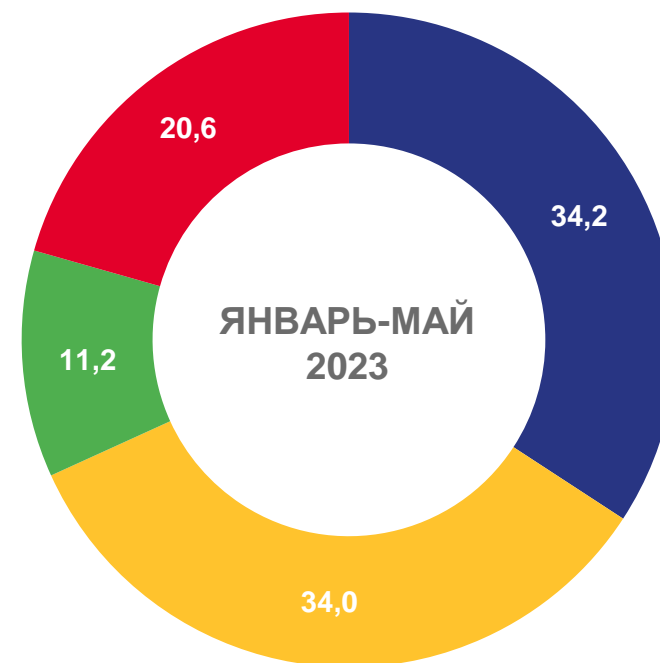




# СТРУКТУРА ОБОРОТА ОБЩЕСТВЕННОГО ПИТАНИЯ САРАТОВСКОЙ ОБЛАСТИ ПО ТИПАМ ХОЗЯЙСТВУЮЩИХ СУБЪЕКТОВ

В % К ИТОГУ



-  Организации, не относящиеся к субъектам малого предпринимательства
-  Малые предприятия (без микропредприятий)



-  Микропредприятия
-  Индивидуальные предприниматели в общественном питании

