



ФЕДЕРАЛЬНАЯ СЛУЖБА ГОСУДАРСТВЕННОЙ СТАТИСТИКИ
ТЕРРИТОРИАЛЬНЫЙ ОРГАН ФЕДЕРАЛЬНОЙ СЛУЖБЫ
ГОСУДАРСТВЕННОЙ СТАТИСТИКИ ПО САРАТОВСКОЙ ОБЛАСТИ

ПОГОЛОВЬЕ СЕЛЬСКОХОЗЯЙСТВЕННЫХ ЖИВОТНЫХ

Книга 1. Поголовье сельскохозяйственных животных.
Структура поголовья сельскохозяйственных животных

Том V





**ФЕДЕРАЛЬНАЯ СЛУЖБА ГОСУДАРСТВЕННОЙ СТАТИСТИКИ
ТЕРРИТОРИАЛЬНЫЙ ОРГАН ФЕДЕРАЛЬНОЙ СЛУЖБЫ
ГОСУДАРСТВЕННОЙ СТАТИСТИКИ ПО САРАТОВСКОЙ ОБЛАСТИ**

**ИТОГИ ВСЕРОССИЙСКОЙ
СЕЛЬСКОХОЗЯЙСТВЕННОЙ ПЕРЕПИСИ
2016 ГОДА**

**Том 5.
ПОГОЛОВЬЕ СЕЛЬСКОХОЗЯЙСТВЕННЫХ ЖИВОТНЫХ**

**Книга 1. Поголовье сельскохозяйственных животных.
Структура поголовья сельскохозяйственных животных**

**Саратов
2018**

Итоги Всероссийской сельскохозяйственной переписи 2016 года: Территориальный орган Федеральной службы государственной статистики по Саратовской области, 2018.

Т. 5: Поголовье сельскохозяйственных животных: кн. 1.: Поголовье сельскохозяйственных животных. Структура поголовья сельскохозяйственных животных. – 248 с.: с диагр.

В томе 5 представлены итоги Всероссийской сельскохозяйственной переписи 2016 года о поголовье сельскохозяйственных животных в двух книгах в разрезе муниципальных районов Саратовской области.

В книге 1 сборника приведены данные о поголовье скота и птицы, структуре поголовья сельскохозяйственных животных по категориям хозяйств, половозрастным группам и видам; размещены диаграммы по области и в разрезе муниципальных районов Саратовской области.

В книге 2 сборника представлены группировки объектов переписи по поголовью основных видов сельскохозяйственных животных.

Данные представлены в абсолютных и относительных показателях.

© Территориальный орган
Федеральной службы
государственной статистики
по Саратовской области, 2018

СОДЕРЖАНИЕ

Предисловие.....	9
------------------	---

ПОГОЛОВЬЕ СЕЛЬСКОХОЗЯЙСТВЕННЫХ ЖИВОТНЫХ В ХОЗЯЙСТВАХ ВСЕХ КАТЕГОРИЙ

1. поголовье крупного рогатого скота в хозяйствах всех категорий.....	12
2. поголовье молочного крупного рогатого скота в хозяйствах всех категорий.....	14
3. удельный вес поголовья молочного крупного рогатого скота по категориям хозяйств.....	16
4. поголовье мясного крупного рогатого скота в хозяйствах всех категорий.....	18
5. удельный вес поголовья мясного крупного рогатого скота по категориям хозяйств.....	20
6. поголовье коров в хозяйствах всех категорий.....	22
7. поголовье свиней в хозяйствах всех категорий.....	24
8. поголовье овец и коз в хозяйствах всех категорий.....	26
9. поголовье овец в хозяйствах всех категорий.....	28
10. поголовье коз в хозяйствах всех категорий.....	30
11. поголовье птицы всех видов в хозяйствах всех категорий.....	32
12. поголовье кур в хозяйствах всех категорий.....	34
13. поголовье кур яичных пород в хозяйствах всех категорий.....	36
14. удельный вес поголовья кур яичных пород по категориям хозяйств.....	38
15. поголовье кур мясных и мясо-яичных пород в хозяйствах всех категорий.....	40
16. удельный вес поголовья кур мясных и мясо-яичных пород по категориям хозяйств.....	42
17. поголовье уток в хозяйствах всех категорий.....	44
18. поголовье гусей в хозяйствах всех категорий.....	46
19. поголовье индеек в хозяйствах всех категорий.....	48
20. поголовье лошадей в хозяйствах всех категорий.....	50
21. поголовье верблюдов в хозяйствах всех категорий.....	52
22. поголовье кроликов в хозяйствах всех категорий.....	54
23. число семей пчел медоносных в хозяйствах всех категорий.....	56



ПОГОЛОВЬЕ СЕЛЬСКОХОЗЯЙСТВЕННЫХ ЖИВОТНЫХ В ХОЗЯЙСТВАХ НАСЕЛЕНИЯ

ПОГОЛОВЬЕ СЕЛЬСКОХОЗЯЙСТВЕННЫХ ЖИВОТНЫХ В ХОЗЯЙСТВАХ НАСЕЛЕНИЯ

24. поголовье крупного рогатого скота в хозяйствах населения.....	60
25. поголовье коров в хозяйствах населения.....	62
26. поголовье свиней в хозяйствах населения.....	64
27. поголовье овец и коз в хозяйствах населения.....	66
28. поголовье овец в хозяйствах населения.....	68
29. поголовье коз в хозяйствах населения.....	70
30. поголовье птицы всех видов в хозяйствах населения.....	72
31. поголовье кур в хозяйствах населения.....	74
32. поголовье уток в хозяйствах населения.....	76
33. поголовье гусей в хозяйствах населения.....	78
34. поголовье индеек в хозяйствах населения.....	80
35. поголовье лошадей в хозяйствах населения.....	82
36. поголовье кроликов в хозяйствах населения.....	84
37. поголовье семей пчел в хозяйствах населения.....	86

ПОГОЛОВЬЕ СЕЛЬСКОХОЗЯЙСТВЕННЫХ ЖИВОТНЫХ В ХОЗЯЙСТВАХ ГРАЖДАН В СЕЛЬСКИХ ПОСЕЛЕНИЯХ

38. поголовье крупного рогатого скота в хозяйствах граждан в сельских поселениях.....	88
39. поголовье коров в хозяйствах граждан в сельских поселениях.....	90
40. поголовье свиней в хозяйствах граждан в сельских поселениях.....	92
41. поголовье овец и коз в хозяйствах граждан в сельских поселениях.....	94
42. поголовье овец в хозяйствах граждан в сельских поселениях.....	96
43. поголовье коз в хозяйствах граждан в сельских поселениях.....	98
44. поголовье птицы всех видов в хозяйствах граждан в сельских поселениях.....	100
45. поголовье кур в хозяйствах граждан в сельских поселениях.....	102
46. поголовье уток в хозяйствах граждан в сельских поселениях.....	104
47. поголовье гусей в хозяйствах граждан в сельских поселениях.....	106
48. поголовье индеек в хозяйствах граждан в сельских поселениях.....	108

49. поголовье лошадей в хозяйствах граждан в сельских поселениях.....	110
50. поголовье кроликов в хозяйствах граждан в сельских поселениях.....	112
51. число семей пчел в хозяйствах граждан в сельских поселениях.....	114

**ПОГОЛОВЬЕ СЕЛЬСКОХОЗЯЙСТВЕННЫХ ЖИВОТНЫХ В ХОЗЯЙСТВАХ ГРАЖДАН
В ГОРОДСКИХ ОКРУГАХ И ГОРОДСКИХ ПОСЕЛЕНИЯХ**

52. поголовье крупного рогатого скота в хозяйствах граждан в городских округах и городских поселениях.....	116
53. поголовье коров в хозяйствах граждан в городских округах и городских поселениях	118
54. поголовье свиней в хозяйствах граждан в городских округах и городских поселениях.....	120
55. поголовье овец и коз в хозяйствах граждан в городских округах и городских поселениях	122
56. поголовье овец в хозяйствах граждан в городских округах и городских поселениях.....	124
57. поголовье коз в хозяйствах граждан в городских округах и городских поселениях.....	126
58. поголовье птицы всех видов в хозяйствах граждан в городских округах и городских поселениях.....	128
59. поголовье кур в хозяйствах граждан в городских округах и городских поселениях.....	130
60. поголовье уток в хозяйствах граждан в городских округах и городских поселениях.....	132
61. поголовье гусей в хозяйствах граждан в городских округах и городских поселениях.....	134
62. поголовье индеек в хозяйствах граждан в городских округах и городских поселениях.....	136
63. поголовье кроликов в хозяйствах граждан в городских округах и городских поселениях.....	138
64. число семей пчел в хозяйствах граждан в городских округах и городских поселениях.....	140

ПОГОЛОВЬЕ ПЛЕМЕННЫХ СЕЛЬСКОХОЗЯЙСТВЕННЫХ ЖИВОТНЫХ

65. поголовье племенного крупного рогатого скота в сельскохозяйственных организациях, крестьянских (фермерских) хозяйствах и у индивидуальных предпринимателей.....	144
66. поголовье племенного молочного крупного рогатого скота в сельскохозяйственных организациях, крестьянских (фермерских) хозяйствах и у индивидуальных предпринимателей.....	146
67. поголовье племенного мясного крупного рогатого скота в сельскохозяйственных организациях, крестьянских (фермерских) хозяйствах и у индивидуальных предпринимателей.....	148



68. поголовье племенных коров в сельскохозяйственных организациях, крестьянских (фермерских) хозяйствах и у индивидуальных предпринимателей.....	150
--	-----

СТРУКТУРА ПОГОЛОВЬЯ СЕЛЬСКОХОЗЯЙСТВЕННЫХ ЖИВОТНЫХ ПО КАТЕГОРИЯМ ХОЗЯЙСТВ

69. Структура поголовья крупного рогатого скота по категориям хозяйств.....	154
70. Структура поголовья коров по категориям хозяйств.....	156
71. Структура поголовья свиней по категориям хозяйств.....	158
72. Структура поголовья овец по категориям хозяйств.....	160
73. Структура поголовья коз по категориям хозяйств.....	162
74. Структура поголовья птицы всех видов по категориям хозяйств.....	164
75. Структура поголовья кур по категориям хозяйств.....	166
76. Структура поголовья уток по категориям хозяйств.....	168
77. Структура поголовья гусей по категориям хозяйств.....	170
78. Структура поголовья индеек по категориям хозяйств.....	172
79. Структура поголовья лошадей по категориям хозяйств.....	174
80. Структура поголовья верблюдов по категориям хозяйств.....	176
81. Структура поголовья кроликов по категориям хозяйств.....	178
82. Структура числа семей пчел медоносных по категориям хозяйств.....	180

СТРУКТУРА ПОГОЛОВЬЯ СЕЛЬСКОХОЗЯЙСТВЕННЫХ ЖИВОТНЫХ ПО ПОЛОВОЗРАСТНЫМ ГРУППАМ И ВИДАМ

СТРУКТУРА ПОГОЛОВЬЯ СЕЛЬСКОХОЗЯЙСТВЕННЫХ ЖИВОТНЫХ В ХОЗЯЙСТВАХ ВСЕХ КАТЕГОРИЙ

83. Структура поголовья крупного рогатого скота по половозрастным группам и видам в хозяйствах всех категорий.....	184
84. Структура поголовья свиней по половозрастным группам и видам в хозяйствах всех категорий.....	186
85. Структура поголовья овец и коз по половозрастным группам и видам в хозяйствах всех категорий.....	188
86. Структура поголовья птицы по видам в хозяйствах всех категорий.....	190



87. Структура поголовья кур по половозрастным группам и видам в хозяйствах всех категорий.....	192
88. Структура поголовья лошадей по половозрастным группам и видам в хозяйствах всех категорий.....	194

СТРУКТУРА ПОГОЛОВЬЯ СЕЛЬСКОХОЗЯЙСТВЕННЫХ ЖИВОТНЫХ В СЕЛЬСКОХОЗЯЙСТВЕННЫХ ОРГАНИЗАЦИЯХ, НЕ ОТНОСЯЩИХСЯ К СУБЪЕКТАМ МАЛОГО ПРЕДПРИНИМАТЕЛЬСТВА

89. Структура поголовья крупного рогатого скота по половозрастным группам и видам в сельскохозяйственных организациях, не относящихся к субъектам малого предпринимательства.....	196
90. Структура поголовья свиней по половозрастным группам и видам в сельскохозяйственных организациях, не относящихся к субъектам малого предпринимательства.....	198
91. Структура поголовья лошадей по половозрастным группам и видам в сельскохозяйственных организациях, не относящихся к субъектам малого предпринимательства.....	200

СТРУКТУРА ПОГОЛОВЬЯ СЕЛЬСКОХОЗЯЙСТВЕННЫХ ЖИВОТНЫХ В МАЛЫХ СЕЛЬСКОХОЗЯЙСТВЕННЫХ ПРЕДПРИЯТИЯХ

92. Структура поголовья крупного рогатого скота по половозрастным группам и видам в малых сельскохозяйственных предприятиях.....	202
93. Структура поголовья овец по половозрастным группам и видам в малых сельскохозяйственных предприятиях.....	204
94. Структура поголовья лошадей по половозрастным группам и видам в малых сельскохозяйственных предприятиях.....	206

СТРУКТУРА ПОГОЛОВЬЯ СЕЛЬСКОХОЗЯЙСТВЕННЫХ ЖИВОТНЫХ В КРЕСТЬЯНСКИХ (ФЕРМЕРСКИХ) ХОЗЯЙСТВАХ И У ИНДИВИДУАЛЬНЫХ ПРЕДПРИНИМАТЕЛЕЙ

95. Структура поголовья крупного рогатого скота по половозрастным группам и видам в крестьянских (фермерских) хозяйствах и у индивидуальных предпринимателей.....	208
96. Структура поголовья свиней по половозрастным группам и видам в крестьянских (фермерских) хозяйствах и у индивидуальных предпринимателей.....	210
97. Структура поголовья овец по половозрастным группам и видам в крестьянских (фермерских) хозяйствах и у индивидуальных предпринимателей.....	212
98. Структура поголовья коз по половозрастным группам и видам в крестьянских (фермерских) хозяйствах и у индивидуальных предпринимателей.....	214



99. Структура поголовья птицы по видам в крестьянских (фермерских) хозяйствах и у индивидуальных предпринимателей.....	216
100. Структура поголовья лошадей по половозрастным группам и видам в крестьянских (фермерских) хозяйствах и у индивидуальных предпринимателей.....	218
СТРУКТУРА ПОГОЛОВЬЯ СЕЛЬСКОХОЗЯЙСТВЕННЫХ ЖИВОТНЫХ В ХОЗЯЙСТВАХ НАСЕЛЕНИЯ	
101. Структура поголовья крупного рогатого скота по половозрастным группам и видам в хозяйствах населения.....	220
102. Структура поголовья свиней по половозрастным группам и видам в хозяйствах населения.....	222
103. Структура поголовья овец и коз по половозрастным группам и видам в хозяйствах населения.....	224
104. Структура поголовья птицы по видам в хозяйствах населения.....	226
105. Структура поголовья лошадей по половозрастным группам и видам в хозяйствах населения.....	228
Методологические пояснения	230
Диаграммы	234

ПРЕДИСЛОВИЕ

В книге 1 тома 5 представлены итоги Всероссийской сельскохозяйственной переписи 2016 г. о поголовье сельскохозяйственных животных в разрезе муниципальных районов Саратовской области.

В сборнике содержатся данные о поголовье скота и птицы в сельскохозяйственных организациях, крестьянских (фермерских) хозяйствах и у индивидуальных предпринимателей, личных подсобных и других индивидуальных хозяйствах граждан, некоммерческих объединениях граждан.

Приведены сведения о поголовье племенных сельскохозяйственных животных и их удельном весе в общем поголовье соответствующего вида скота и птицы в сельскохозяйственных организациях, крестьянских (фермерских) хозяйствах и у индивидуальных предпринимателей.

В отдельном разделе представлены данные о структуре поголовья сельскохозяйственных животных по категориям хозяйств, половозрастным группам и видам.

В издании представлены методологические пояснения к показателям, диаграммы по основным показателям, характеризующим поголовье сельскохозяйственных животных в целом по Саратовской области и в разрезе муниципальных районов Саратовской области.

Книга 1 тома 5 размещена на официальном сайте Саратовстата (srtv.gks.ru).



Список сокращений

Тыс.	- тысяча
г.	- год

В сборнике приняты условные обозначения:

- - явление отсутствует
- 0,0 - значение показателя меньше 0,1
- 0,00 - значение показателя меньше 0,01
- ... - данные не публикуются в целях обеспечения конфиденциальности первичных статистических данных, полученных от респондентов, в соответствии с Федеральным законом от 29 ноября 2007 г. № 282-ФЗ «Об официальном статистическом учете и системе государственной статистики в Российской Федерации» (п. 5, ст. 4; ч. 1, ст. 9)

В отдельных случаях незначительные расхождения между итогом и суммой данных объясняются их округлением.





**ПОГОЛОВЬЕ
СЕЛЬСКОХОЗЯЙСТВЕННЫХ
ЖИВОТНЫХ В ХОЗЯЙСТВАХ
ВСЕХ КАТЕГОРИЙ**

1. ПОГОЛОВЬ КРУПНОГО РОГАТОГО СКОТА В ХОЗЯЙСТВАХ ВСЕХ КАТЕГОРИЙ
(на 1 июля 2016 г.; голов)

	Хозяйства всех категорий	В том числе									хозяйства населения
		сельскохозяйственные организации	В том числе					крестьянские (фермерские) хозяйства и индивидуальные предприниматели	В том числе		
			сельскохозяйственные организации, не относящиеся к субъектам малого предпринимательства	малые предприятия	В том числе		подсобные сельскохозяйственные предприятия несельскохозяйственных организаций		крестьянские (фермерские) хозяйства	индивидуальные предприниматели	
					малые предприятия (без микропредприятий)	микропредприятия					
Саратовская область, в том числе по муниципальным районам:	397891	85901	43618	41237	34171	7066	1046	70280	64273	6007	241710
Александрово-Гайский	24556	4336	-	4336	-	10711	10711	-	9509
Аркадакский	10979	...	-	-	-	1346	1346	-	9099
Аткарский	6805	2196	-	-	528	522	...	4081
Базарно-Карабулакский	16664	6807	-	6783	6783	-	...	1717	1717	-	8140
Балаковский	12071	1078	...	833	803	...	-	4103	3362	741	6890
Балашовский	11196	1312	-	...	2415	2315	...	7469
Балтайский	1632	480	-	-	183	146	...	969
Вольский	9120	4173	...	3016	3016	-	...	703	424	...	4244
Воскресенский	1979	-	-	-	-	-	-	559	559	-	1420
Дергачевский	19404	782	-	-	2225	1677	548	16397
Духовницкий	2568	-	-	-	-	-	-	-	2118
Екатериновский	6410	1274	-	-	672	663	...	4464
Ершовский	10940	945	-	-	1126	1096	...	8869
Ивантеевский	8412	3907	-	-	1193	1193	-	3312
Калининский	10951	4380	3035	1345	-	362	362	-	6209
Красноармейский	8766	2869	-	2329	2190	...	540	1258	1220	...	4639
Краснокутский	13983	...	-	-	-	1552	1552	-	11116

поголовье сельскохозяйственных животных
в хозяйствах всех категорий

Продолжение табл. 1

	Хозяйства всех категорий	В том числе									
		сельскохозяйственные организации	В том числе					крестьянские (фермерские) хозяйства и индивидуальные предприниматели	В том числе		хозяйства населения
			сельскохозяйственные организации, не относящиеся к субъектам малого предпринимательства	малые предприятия	В том числе		подсобные сельскохозяйственные предприятия несельскохозяйственных организаций		крестьянские (фермерские) хозяйства	индивидуальные предприниматели	
					малые предприятия (без микропредприятий)	микропредприятия					
Краснопартизанский	8233	...	-	-	-	738	715	...	6897
Лысогорский	6794	-	...	-	1101	1091	...	3823
Марковский	22112	13120	13120	-	-	-	-	2178	2085	93	6814
Новобурасский	6638	4119	-	...	-	333	268	...	2186
Новоузенский	24955	3749	...	2681	1619	1062	...	9992	9912	...	11214
Озинский	12538	-	-	-	-	-	-	1253	1070	183	11285
Перелюбский	15664	7507	5234	2273	-	525	416	...	7632
Петровский	7080	1897	...	1326	1326	-	-	751	587	164	4432
Питерский	10446	-	-	-	-	-	-	1704	1704	-	8742
Пугачевский	18674	6493	4775	1718	1718	-	-	1070	834	...	11111
Ровенский	15707	...	-	...	-	6582	3924	2658	8482
Романовский	7572	...	-	...	-	...	-	1220	1142	...	6243
Ртищевский	9318	-	-	528	479	49	7730
Самойловский	5529	-	-	-	-	-	-	547	4982
Саратовский	7657	...	-	...	-	...	-	2025	1965	60	5382
Советский	4348	-	-	-	-	-	-	601	601	-	3747
Татищевский	10243	4867	...	2199	1539	1212	1195	...	4164
Турковский	3822	...	-	-	-	310	3167
Федоровский	6888	...	-	-	-	706	518	188	5904
Хвалынский	4515	917	-	917	-	1720	1720	-	1878
Энгельсский	12621	1625	-	1625	-	4081	4031	...	6915
г. Саратов	93	...	-	-	-	-	...	-	-	-	27

2. ПОГОЛОВЬ МОЛОЧНОГО КРУПНОГО РОГАТОГО СКОТА В ХОЗЯЙСТВАХ ВСЕХ КАТЕГОРИЙ
(на 1 июля 2016 г.; голов)

	Хозяйства всех категорий	В том числе									Хозяйства населения
		сельскохозяйственные организации	В том числе					крестьянские (фермерские) хозяйства и индивидуальные предприниматели	В том числе		
			сельскохозяйственные организации, не относящиеся к субъектам малого предпринимательства	малые предприятия	В том числе		подсобные сельскохозяйственные предприятия несельскохозяйственных организаций		крестьянские (фермерские) хозяйства	индивидуальные предприниматели	
					малые предприятия (без микропредприятий)	микропредприятия					
Саратовская область, в том числе по муниципальным районам:	317808	60206	33635	25620	24332	1288	951	29646	27047	2599	227956
Александрово-Гайский	9634	-	-	-	-	-	-	-	9414
Аркадакский	10792	...	-	-	-	1346	1346	-	8912
Аткарский	6701	2186	-	-	528	522	...	3987
Базарно-Карабулакский	15742	6523	-	6508	6508	-	...	1557	1557	-	7662
Балаковский	9611	...	-	-	2486	2117	369	6736
Балашовский	10095	...	-	-	...	1979	1879	...	7193
Балтайский	1133	142	-	-	-	901
Вольский	7516	2947	-	2867	2867	-	...	703	424	...	3866
Воскресенский	1847	-	-	-	-	-	-	559	559	-	1288
Дергачевский	15339	-	-	-	-	781	509	...	14172
Духовницкий	2205	-	-	-	-	-	-	-	2067
Екатериновский	5359	944	-	-	422	413	...	3993
Ершовский	10045	564	-	-	1126	1096	...	8355
Ивантеевский	6163	2567	-	-	324	324	-	3272
Калининский	10830	4294	...	1345	-	362	362	-	6174
Красноармейский	8018	2437	-	-	540	1200	1200	-	4381
Краснокутский	12564	...	-	-	-	1009	1009	-	11000

поголовье сельскохозяйственных животных
в хозяйствах всех категорий

Продолжение табл. 2

	Хозяйства всех категорий	в том числе									хозяйства населения
		сельскохозяйственные организации	в том числе					крестьянские (фермерские) хозяйства и индивидуальные предприниматели	в том числе		
			сельскохозяйственные организации, не относящиеся к субъектам малого предпринимательства	малые предприятия	в том числе		подсобные сельскохозяйственные предприятия несельскохозяйственных организаций		крестьянские (фермерские) хозяйства	индивидуальные предприниматели	
					малые предприятия (без микропредприятий)	микропредприятия					
Краснопартизанский	6843	...	-	-	-	77	68	...	6508
Лысогорский	5496	-	-	-	-	673	663	...	3432
Марксовский	20158	13120	13120	-	-	-	-	417	414	...	6621
Новобурасский	5998	4109	-	...	-	-	1811
Новоузенский	9837	-	-	-	-	-	-	-	-	-	9837
Озинский	10375	-	-	-	-	-	-	10333
Перелюбский	7577	-	-	-	-	118	7454
Петровский	7028	1897	...	1326	1326	-	-	729	565	164	4402
Питерский	9865	-	-	-	-	-	-	1218	1218	-	8647
Пугачевский	17842	5678	4302	1376	1376	-	-	1070	834	...	11094
Ровенский	8787	-	-	-	-	-	-	1717	1295	...	7070
Романовский	7161	...	-	...	-	...	-	1220	1142	...	5832
Ртищевский	8863	-	-	369	7434
Самойловский	5232	-	-	-	-	-	-	462	4770
Саратовский	6224	...	-	...	-	...	-	957	918	39	5101
Советский	3629	-	-	-	-	-	-	583	583	-	3046
Татищевский	9939	4747	...	2079	1539	1199	1182	...	3993
Турковский	3416	...	-	-	-	...	-	...	2947
Федоровский	6785	...	-	-	-	698	510	188	5873
Хвалынский	4296	913	-	913	-	1684	1684	-	1699
Энгельский	8836	...	-	-	-	1381	1331	...	6662
г. Саратов	22	...	-	-	-	-	...	-	-	-	12



3. УДЕЛЬНЫЙ ВЕС ПОГОЛОВЬЯ МОЛОЧНОГО КРУПНОГО РОГАТОГО СКОТА ПО КАТЕГОРИЯМ ХОЗЯЙСТВ
(на 1 июля 2016 г.; в процентах от общего поголовья крупного рогатого скота соответствующей категории хозяйств)

	Хозяйства всех категорий	в том числе									хозяйства населения
		сельскохозяйственные организации	в том числе					крестьянские (фермерские) хозяйства и индивидуальные предприниматели	в том числе		
			сельскохозяйственные организации, не относящиеся к субъектам малого предпринимательства	малые предприятия	в том числе		подсобные сельскохозяйственные предприятия несельскохозяйственных организаций		крестьянские (фермерские) хозяйства	индивидуальные предприниматели	
					малые предприятия (без микропредприятий)	микропредприятия					
Саратовская область, в том числе по муниципальным районам:	79,9	70,1	77,1	62,1	71,2	18,2	90,9	42,2	42,1	43,3	94,3
Александрово-Гайский	39,2	-	-	-	-	-	-	-	99,0
Аркадакский	98,3	...	-	-	-	100,0	100,0	-	97,9
Аткарский	98,5	99,5	-	-	100,0	100,0	...	97,7
Базарно-Карабулакский	94,5	95,8	-	95,9	95,9	-	...	90,7	90,7	-	94,1
Балаковский	79,6	...	-	-	60,6	63,0	49,8	97,8
Балашовский	90,2	...	-	-	...	81,9	81,2	...	96,3
Балтайский	69,4	29,6	-	-	-	93,0
Вольский	82,4	70,6	-	95,1	95,1	-	...	100,0	100,0	...	91,1
Воскресенский	93,3	-	-	-	-	-	-	100,0	100,0	-	90,7
Дергачевский	79,1	-	-	-	-	35,1	30,4	...	86,4
Духовницкий	85,9	-	-	-	-	-	-	-	97,6
Екатериновский	83,6	74,1	-	-	62,8	62,3	...	89,4
Ершовский	91,8	59,7	-	-	100,0	100,0	...	94,2
Ивантеевский	73,3	65,7	-	-	27,2	27,2	-	98,8
Калининский	98,9	98,0	...	100,0	-	100,0	100,0	-	99,4
Красноармейский	91,5	84,9	-	-	100,0	95,4	98,4	-	94,4
Краснокутский	89,9	...	-	-	-	65,0	65,0	-	99,0

поголовье сельскохозяйственных животных
в хозяйствах всех категорий

Продолжение табл. 3

	Хозяйства всех категорий	в том числе									хозяйства населения
		сельскохозяйственные организации	в том числе					крестьянские (фермерские) хозяйства и индивидуальные предприниматели	в том числе		
			сельскохозяйственные организации, не относящиеся к субъектам малого предпринимательства	малые предприятия	в том числе		подсобные сельскохозяйственные предприятия несельскохозяйственных организаций		крестьянские (фермерские) хозяйства	индивидуальные предприниматели	
					малые предприятия (без микропредприятий)	микропредприятия					
Краснопартизанский	83,1	...	-	-	-	10,4	9,5	...	94,4
Лысогорский	80,9	-	-	-	-	61,1	60,8	...	89,8
Марковский	91,2	100,0	100,0	-	-	-	-	19,1	19,9	...	97,2
Новобурасский	90,4	99,8	-	...	-	-	82,8
Новоузенский	39,4	-	-	-	-	-	-	-	-	-	87,7
Озинский	82,7	-	-	-	-	-	-	91,6
Перелюбский	48,4	-	-	-	-	22,5	97,7
Петровский	99,3	100,0	...	100,0	100,0	-	-	97,1	96,3	100,0	99,3
Питерский	94,4	-	-	-	-	-	-	71,5	71,5	-	98,9
Пугачевский	95,5	87,4	90,1	80,1	80,1	-	-	100,0	100,0	...	99,8
Ровенский	55,9	-	-	-	-	-	-	26,1	33,0	...	83,4
Романовский	94,6	...	-	...	-	...	-	100,0	100,0	...	93,4
Ртищевский	95,1	-	-	69,9	96,2
Самойловский	94,6	-	-	-	-	-	-	84,5	95,7
Саратовский	81,3	...	-	...	-	...	-	47,3	46,7	65,0	94,8
Советский	83,5	-	-	-	-	-	-	97,0	97,0	-	81,3
Татищевский	97,0	97,5	...	94,5	100,0	98,9	98,9	...	95,9
Турковский	89,4	...	-	-	-	...	-	...	93,1
Федоровский	98,5	...	-	-	-	98,9	98,5	100,0	99,5
Хвалынский	95,1	99,6	-	99,6	-	97,9	97,9	-	90,5
Энгельсский	70,0	...	-	-	-	33,8	33,0	...	96,3
г. Саратов	23,7	...	-	-	-	-	...	-	-	-	44,4

4. ПОГОЛОВЬЕ МЯСНОГО КРУПНОГО РОГАТОГО СКОТА В ХОЗЯЙСТВАХ ВСЕХ КАТЕГОРИЙ
(на 1 июля 2016 г.; голов)

	Хозяйства всех категорий	В том числе									Хозяйства населения
		сельскохозяйственные организации	В том числе					крестьянские (фермерские) хозяйства и индивидуальные предприниматели	В том числе		
			сельскохозяйственные организации, не относящиеся к субъектам малого предпринимательства	малые предприятия	В том числе		подсобные сельскохозяйственные предприятия несельскохозяйственных организаций		крестьянские (фермерские) хозяйства	индивидуальные предприниматели	
					малые предприятия (без микропредприятий)	микропредприятия					
Саратовская область,	80049	25673	9971	15607	9829	5778	95	40634	37226	3408	13742
в том числе по муниципальным районам:											
Александрово-Гайский	14918	4333	-	4333	-	10491	10491	-	94
Аркадакский	187	-	-	-	-	-	-	-	-	-	187
Аткарский	104	-	-	-	-	-	-	-	94
Базарно-Карабулакский	920	282	-	-	...	160	160	-	478
Балаковский	2459	689	-	-	1617	1245	...	153
Балашовский	1101	-	-	-	-	-	276
Балтайский	499	-	-	-	-	93	68
Вольский	1604	-	-	-	-	-	378
Воскресенский	132	-	-	-	-	-	-	-	-	-	132
Дергачевский	4065	-	-	1444	1168	276	2225
Духовницкий	363	-	-	-	-	-	-	-	51
Екатериновский	1051	-	-	-	-	-	471
Ершовский	895	-	-	-	-	-	-	-	514
Ивантеевский	2249	...	-	-	-	869	869	-	40
Калининский	121	-	-	-	-	-	-	-	35
Красноармейский	748	...	-	-	258
Краснокутский	1419	...	-	-	-	543	543	-	116

поголовье сельскохозяйственных животных
в хозяйствах всех категорий

Продолжение табл. 4

	Хозяйства всех категорий	В том числе									
		сельскохозяйственные организации	В том числе					крестьянские (фермерские) хозяйства и индивидуальные предприниматели	В том числе		хозяйства населения
			сельскохозяйственные организации, не относящиеся к субъектам малого предпринимательства	малые предприятия	В том числе		подсобные сельскохозяйственные предприятия несельскохозяйственных организаций		крестьянские (фермерские) хозяйства	индивидуальные предприниматели	
					малые предприятия (без микропредприятий)	микропредприятия					
Краснопартизанский	1390	...	-	-	-	661	647	...	389
Лысогорский	1298	...	-	...	-	...	-	428	428	-	391
Марковский	1954	-	-	-	-	-	-	1761	1671	90	193
Новобурасский	639	-	-	-	-	255	190	...	374
Новоузенский	15095	3732	...	2676	1614	1062	...	9992	9912	...	1371
Озинский	2163	-	-	-	-	-	-	1211	1048	163	952
Перелюбский	8087	7502	5229	2273	-	407	407	-	178
Петровский	52	-	-	-	-	-	-	-	30
Питерский	581	-	-	-	-	-	-	486	486	-	95
Пугачевский	832	815	...	342	342	-	-	-	-	-	17
Ровенский	6920	...	-	...	-	4865	2629	...	1412
Романовский	411	-	-	-	-	-	-	-	-	-	411
Ртищевский	455	-	-	-	-	-	-	296
Самойловский	297	-	-	-	-	-	-	-	212
Саратовский	1431	...	-	...	-	...	-	1068	1047	...	279
Советский	719	-	-	-	-	-	-	-	701
Татищевский	304	...	-	...	-	...	-	-	171
Турковский	406	-	-	-	-	-	-	-	220
Федоровский	103	...	-	-	-	-	31
Хвалынский	219	...	-	...	-	...	-	-	179
Энгельсский	3784	832	-	832	-	2700	2700	-	252
г. Саратов	71	...	-	-	-	-	...	-	-	-	...

5. УДЕЛЬНЫЙ ВЕС ПОГОЛОВЬЯ МЯСНОГО КРУПНОГО РОГАТОГО СКОТА ПО КАТЕГОРИЯМ ХОЗЯЙСТВ
(на 1 июля 2016 г.; в процентах от общего поголовья крупного рогатого скота соответствующей категории хозяйств)

	Хозяйства всех категорий	в том числе									хозяйства населения
		сельскохозяйственные организации	в том числе					крестьянские (фермерские) хозяйства и индивидуальные предприниматели	в том числе		
			сельскохозяйственные организации, не относящиеся к субъектам малого предпринимательства	малые предприятия	в том числе		подсобные сельскохозяйственные предприятия несельскохозяйственных организаций		крестьянские (фермерские) хозяйства	индивидуальные предприниматели	
					малые предприятия (без микропредприятий)	микропредприятия					
Саратовская область, в том числе по муниципальным районам:	20,1	29,9	22,9	37,8	28,8	81,8	9,1	57,8	57,9	56,7	5,7
Александрово-Гайский	60,8	99,9	-	99,9	-	97,9	97,9	-	1,0
Аркадакский	1,7	-	-	-	-	-	-	-	-	-	2,1
Аткарский	1,5	-	-	-	-	-	-	-	2,3
Базарно-Карабулакский	5,5	4,1	-	-	...	9,3	9,3	-	5,9
Балаковский	20,4	63,9	-	-	39,4	37,0	...	2,2
Балашовский	9,8	-	-	-	-	-	3,7
Балтайский	30,6	-	-	-	-	50,8	7,0
Вольский	17,6	-	-	-	-	-	8,9
Воскресенский	6,7	-	-	-	-	-	-	-	-	-	9,3
Дергачевский	20,9	-	-	64,9	69,6	50,4	13,6
Духовницкий	14,1	-	-	-	-	-	-	-	2,4
Екатериновский	16,4	-	-	-	-	-	10,6
Ершовский	8,2	-	-	-	-	-	-	-	5,8
Ивантеевский	26,7	...	-	-	-	72,8	72,8	-	1,2
Калининский	1,1	-	-	-	-	-	-	-	0,6
Красноармейский	8,5	...	-	-	5,6
Краснокутский	10,1	...	-	-	-	35,0	35,0	-	1,0

поголовье сельскохозяйственных животных
в хозяйствах всех категорий

Продолжение табл. 5

	Хозяйства всех категорий	в том числе									хозяйства населения
		сельскохозяйственные организации	в том числе					крестьянские (фермерские) хозяйства и индивидуальные предприниматели	в том числе		
			сельскохозяйственные организации, не относящиеся к субъектам малого предпринимательства	малые предприятия	в том числе		подсобные сельскохозяйственные предприятия несельскохозяйственных организаций		крестьянские (фермерские) хозяйства	индивидуальные предприниматели	
					малые предприятия (без микропредприятий)	микропредприятия					
Краснопартизанский	16,9	...	-	-	-	89,6	90,5	...	5,6
Лысогорский	19,1	...	-	...	-	...	-	38,9	39,2	-	10,2
Марксовский	8,8	-	-	-	-	-	-	80,9	80,1	96,8	2,8
Новобурасский	9,6	-	-	-	-	76,6	70,9	...	17,1
Новоузенский	60,5	99,5	...	99,8	99,7	100,0	...	100,0	100,0	...	12,2
Озинский	17,3	-	-	-	-	-	-	96,6	97,9	89,1	8,4
Перелюбский	51,6	99,9	99,9	100,0	-	77,5	97,8	-	2,3
Петровский	0,7	-	-	-	-	-	-	-	0,7
Питерский	5,6	-	-	-	-	-	-	28,5	28,5	-	1,1
Пугачевский	4,5	12,6	...	19,9	19,9	-	-	-	-	-	0,2
Ровенский	44,1	...	-	...	-	73,9	67,0	...	16,6
Романовский	5,4	-	-	-	-	-	-	-	-	-	6,6
Ртищевский	4,9	-	-	-	-	-	-	3,8
Самойловский	5,4	-	-	-	-	-	-	-	4,3
Саратовский	18,7	...	-	...	-	...	-	52,7	53,3	...	5,2
Советский	16,5	-	-	-	-	-	-	-	18,7
Татищевский	3,0	...	-	...	-	...	-	-	4,1
Турковский	10,6	-	-	-	-	-	-	-	6,9
Федоровский	1,5	...	-	-	-	-	0,5
Хвалынский	4,9	...	-	...	-	...	-	-	9,5
Энгельсский	30,0	51,2	-	51,2	-	66,2	67,0	-	3,6
г. Саратов	76,3	...	-	-	-	-	...	-	-	-	...

6. ПОГОЛОВЬЕ КОРОВ В ХОЗЯЙСТВАХ ВСЕХ КАТЕГОРИЙ

(на 1 июля 2016 г.; голов)

	Хозяйства всех категорий	в том числе									хозяйства населения
		сельскохозяйственные организации	в том числе					крестьянские (фермерские) хозяйства и индивидуальные предприниматели	в том числе		
			сельскохозяйственные организации, не относящиеся к субъектам малого предпринимательства	малые предприятия	в том числе		подсобные сельскохозяйственные предприятия несельскохозяйственных организаций		крестьянские (фермерские) хозяйства	индивидуальные предприниматели	
					малые предприятия (без микропредприятий)	микропредприятия					
Саратовская область, в том числе по муниципальным районам:	172448	33189	16747	16173	13092	3081	269	31259	29127	2132	108000
Александрово-Гайский	10867	1636	-	1636	-	4464	4464	-	4767
Аркадакский	3543	...	-	-	-	466	466	-	2870
Аткарский	3111	656	-	-	278	274	...	2177
Базарно-Карабулакский	5931	2157	-	2151	2151	-	...	1268	1268	-	2506
Балаковский	5383	525	...	385	373	...	-	1739	1467	272	3119
Балашовский	5407	410	-	...	1064	1014	...	3933
Балтайский	613	-	-	56	56	-	386
Вольский	3597	1670	...	1288	1288	-	...	216	132	...	1711
Воскресенский	888	-	-	-	-	-	-	164	164	-	724
Дергачевский	11547	-	-	-	-	1100	925	175	10172
Духовницкий	1592	-	-	-	-	-	-	-	1396
Екатериновский	2360	489	-	-	238	229	...	1633
Ершовский	5979	495	-	-	593	583	...	4891
Ивантеевский	3639	1636	-	-	586	586	-	1417
Калининский	3985	1005	...	483	-	165	165	-	2815
Красноармейский	3455	1036	-	897	875	...	139	538	531	...	1881
Краснокутский	6187	...	-	-	-	560	560	-	4836

поголовье сельскохозяйственных животных
в хозяйствах всех категорий

Продолжение табл. 6

	Хозяйства всех категорий	в том числе									хозяйства населения
		сельскохозяйственные организации	в том числе					крестьянские (фермерские) хозяйства и индивидуальные предприниматели	в том числе		
			сельскохозяйственные организации, не относящиеся к субъектам малого предпринимательства	малые предприятия	в том числе		подсобные сельскохозяйственные предприятия несельскохозяйственных организаций		крестьянские (фермерские) хозяйства	индивидуальные предприниматели	
					малые предприятия (без микропредприятий)	микропредприятия					
Краснопартизанский	4112	...	-	-	-	274	266	...	3558
Лысогорский	2997	-	...	-	581	571	...	1564
Марксовский	10403	6169	6169	-	-	-	-	822	795	27	3412
Новобурасский	2036	1163	-	...	-	59	55	...	814
Новоузенский	12831	1944	...	1473	687	786	...	5095	5056	...	5792
Озинский	5443	-	-	-	-	-	-	528	458	70	4915
Перелюбский	6314	2515	1709	806	-	286	206	...	3513
Петровский	3593	683	...	475	475	-	-	422	312	110	2488
Питерский	5266	-	-	-	-	-	-	842	842	-	4424
Пугачевский	8667	2771	1871	900	900	-	-	538	405	...	5358
Ровенский	5448	...	-	...	-	...	-	2322	1511	811	2926
Романовский	1669	-	-	-	-	-	-	439	409	...	1230
Ртищевский	3322	-	-	197	186	11	2808
Самойловский	2010	-	-	-	-	-	-	431	1579
Саратовский	2003	...	-	...	-	...	-	836	823	13	1016
Советский	1832	-	-	-	-	-	-	249	249	-	1583
Татищевский	3978	1594	...	774	556	517	514	...	1867
Турковский	1269	...	-	-	-	104	1035
Федоровский	3235	...	-	-	-	319	214	105	2717
Хвалынский	2473	430	-	430	-	1190	1190	-	853
Энгельсский	5448	630	-	630	-	1517	1497	...	3301
город Саратов	12	...	-	-	-	-	...	-	-	-	10

7. ПОГОЛОВЬ СВИНЕЙ В ХОЗЯЙСТВАХ ВСЕХ КАТЕГОРИЙ

(на 1 июля 2016 г.; голов)

	Хозяйства всех категорий	В том числе									хозяйства населения
		сельскохозяйственные организации	В том числе					крестьянские (фермерские) хозяйства и индивидуальные предприниматели	В том числе		
			сельскохозяйственные организации, не относящиеся к субъектам малого предпринимательства	малые предприятия	В том числе		подсобные сельскохозяйственные предприятия несельскохозяйственных организаций		крестьянские (фермерские) хозяйства	индивидуальные предприниматели	
					малые предприятия (без микропредприятий)	микропредприятия					
Саратовская область,	309899	127125	72749	48936	48936	-	5440	14215	11764	2451	168559
в том числе по муниципальным районам:											
Александрово-Гайский	402	-	-	-	-	-	-	-	-	-	402
Аркадакский	6812	-	-	-	-	-	-	-	-	-	6812
Аткарский	3480	-	-	128	128	-	2674
Базарно-Карабулакский	6002	1119	-	-	...	261	261	-	4622
Балаковский	13449	-	-	-	-	4142	2631	1511	5589
Балашовский	9126	...	-	-	-	-	...	1394	1174	...	7197
Балтайский	2170	-	-	-	2011
Вольский	3054	-	-	-	-	-	-	-	-	-	3054
Воскресенский	2433	-	-	-	-	-	-	-	-	-	2433
Дергачевский	3431	-	-	-	-	-	-	90	3341
Духовницкий	3842	-	-	-	-	-	-	379	3463
Екатериновский	8286	-	-	-	-	-	7675
Ершовский	4395	-	-	-	-	-	-	259	259	-	4136
Ивантеевский	4574	-	-	-	-	96	96	-	4355
Калининский	73126	-	-	-	-	-	-	-	6165
Красноармейский	4854	1723	-	-	1669	208	208	-	2923
Краснокутский	5314	-	-	-	-	-	-	-	5298

поголовье сельскохозяйственных животных
в хозяйствах всех категорий

Продолжение табл. 7

	Хозяйства всех категорий	В том числе									
		сельскохозяйственные организации	В том числе					крестьянские (фермерские) хозяйства и индивидуальные предприниматели	В том числе		хозяйства населения
			сельскохозяйственные организации, не относящиеся к субъектам малого предпринимательства	малые предприятия	В том числе		подсобные сельскохозяйственные предприятия несельскохозяйственных организаций		крестьянские (фермерские) хозяйства	индивидуальные предприниматели	
					малые предприятия (без микропредприятий)	микропредприятия					
Краснопартизанский	3963	...	-	-	-	1003	825	...	2606
Лысогорский	2726	-	-	-	-	-	-	74	74	-	2652
Марковский	7766	-	-	-	-	-	-	500	493	...	7266
Новобурасский	3096	-	-	-	-	-	-	3061
Новоузенский	2712	-	-	-	-	-	-	-	-	-	2712
Озинский	2279	-	-	-	-	-	-	-	2267
Перелюбский	5771	777	777	-	-	-	-	-	4983
Петровский	3769	-	-	-	-	-	-	507	507	-	3262
Питерский	4339	-	-	-	-	-	-	-	4336
Пугачевский	12634	1193	-	...	504	504	-	10937
Ровенский	2583	-	-	-	-	-	-	-	2556
Романовский	5907	-	-	-	-	-	-	-	5394
Ртищевский	7012	-	-	-	-	-	-	53	-	53	6959
Самойловский	10747	-	-	-	-	-	-	...	-	...	10724
Саратовский	3294	-	-	-	-	-	-	1046	1012	...	2248
Советский	3862	-	-	-	-	-	-	-	3797
Татищевский	4687	...	-	-	...	407	367	...	3492
Турковский	6062	-	-	-	-	-	-	-	6012
Федоровский	4988	-	-	-	-	-	-	616	334	282	4372
Хвалынский	9539	...	-	-	-	783	783	-	1874
Энгельсский	46188	40462	-	-	...	888	888	-	4838
г. Саратов	1204	1164	-	-	-	-	1164	-	-	-	40

8. ПОГоловье ОвЕц и Коз в ХОЗЯЙствах ВСЕХ КАТЕГОРИЙ

(на 1 июля 2016 г.; голов)

	Хозяйства всех категорий	в том числе									хозяйства населения
		сельскохозяйственные организации	в том числе					крестьянские (фермерские) хозяйства и индивидуальные предприниматели	в том числе		
			сельскохозяйственные организации, не относящиеся к субъектам малого предпринимательства	малые предприятия	в том числе		подсобные сельскохозяйственные предприятия несельскохозяйственных организаций		крестьянские (фермерские) хозяйства	индивидуальные предприниматели	
					малые предприятия (без микропредприятий)	микропредприятия					
Саратовская область, в том числе по муниципальным районам:	552258	69622	20396	47505	40471	7034	1721	152605	143246	9359	330031
Александрово-Гайский	27484	...	-	-	7348	7348	-	17175
Аркадакский	9606	...	-	-	-	640	8172
Аткарский	7180	-	-	-	-	2102	1762	...	4956
Базарно-Карабулакский	9693	4226	-	4226	4226	-	-	1683	1683	-	3784
Балаковский	8573	...	-	-	-	2582	2470	...	5710
Балашовский	16952	...	-	-	...	7775	7372	...	8502
Балтайский	8869	-	-	5730	5730	-	915
Вольский	6302	...	-	-	-	335	335	-	5875
Воскресенский	3988	...	-	-	-	3020
Дергачевский	37831	-	-	-	-	-	-	5281	3814	1467	32550
Духовницкий	4417	-	-	-	-	-	-	-	3677
Екатериновский	9874	...	-	-	-	2224	2224	-	6082
Ершовский	17502	-	-	-	-	2838	2828	...	12741
Ивантеевский	13948	3044	...	2418	-	5139	5139	-	5765
Калининский	6213	...	-	-	-	633	633	-	4928
Красноармейский	8939	1344	-	-	896	1560	1560	-	6035
Краснокутский	10854	...	-	-	-	-	10286

поголовье сельскохозяйственных животных
в хозяйствах всех категорий

Продолжение табл. 8

	Хозяйства всех категорий	В том числе									хозяйства населения
		сельскохозяйственные организации	В том числе					крестьянские (фермерские) хозяйства и индивидуальные предприниматели	В том числе		
			сельскохозяйственные организации, не относящиеся к субъектам малого предпринимательства	малые предприятия	В том числе		подсобные сельскохозяйственные предприятия несельскохозяйственных организаций		крестьянские (фермерские) хозяйства	индивидуальные предприниматели	
					малые предприятия (без микропредприятий)	микропредприятия					
Краснопартизанский	9723	-	-	-	-	-	-	1940	1755	...	7783
Лысогорский	8316	...	-	...	-	...	-	1545	1545	-	5777
Марковский	13559	440	...	-	-	-	...	2464	2421	...	10655
Новобурасский	5055	-	...	-	1516	1515	...	3166
Новоузенский	86726	31020	...	20898	18838	35978	35066	...	19728
Озинский	25073	...	-	-	-	4638	3080	1558	19839
Перелюбский	18199	2611	-	-	849	849	-	14739
Петровский	7764	...	-	-	-	2200	1550	650	3726
Питерский	38226	...	-	-	-	20998	20998	-	16423
Пугачевский	20392	4129	-	-	2296	1526	...	13967
Ровенский	22507	...	-	-	-	-	...	3819	3106	713	18393
Романовский	4231	...	-	...	-	...	-	1739	788	...	2456
Ртищевский	7056	-	-	-	-	-	-	1560	5496
Самойловский	9927	-	-	-	-	-	-	-	8647
Саратовский	15776	...	-	...	-	...	-	9593	9093	500	5316
Советский	6121	-	-	-	-	-	-	-	5174
Татищевский	12115	3036	-	...	-	2807	2733	...	6272
Турковский	3573	-	-	-	-	-	-	-	-	-	3573
Федоровский	7418	...	-	-	-	1825	1555	...	5254
Хвалынский	2923	-	-	-	-	-	-	957	957	-	1966
Энгельсский	18424	928	-	928	-	6692	6389	303	10804
г. Саратов	825	...	-	-	-	-	...	-	-	-	600

9. ПОГОЛОВЬ ОВЕЦ В ХОЗЯЙСТВАХ ВСЕХ КАТЕГОРИЙ
(на 1 июля 2016 г.; голов)

	Хозяйства всех категорий	в том числе									Хозяйства населения
		сельскохозяйственные организации	в том числе					крестьянские (фермерские) хозяйства и индивидуальные предприниматели	в том числе		
			сельскохозяйственные организации, не относящиеся к субъектам малого предпринимательства	малые предприятия	в том числе		подсобные сельскохозяйственные предприятия несельскохозяйственных организаций		крестьянские (фермерские) хозяйства	индивидуальные предприниматели	
					малые предприятия (без микропредприятий)	микропредприятия					
Саратовская область,	518666	69343	20396	47505	40471	7034	1442	150539	141224	9315	298784
в том числе по муниципальным районам:											
Александрово-Гайский	25914	...	-	-	7348	7348	-	15605
Аркадакский	8769	...	-	-	-	625	7350
Аткарский	6381	-	-	-	-	2057	1717	...	4202
Базарно-Карабулакский	8650	4226	-	4226	4226	-	-	1683	1683	-	2741
Балаковский	7901	...	-	-	-	2582	2470	...	5038
Балашовский	15380	...	-	-	...	7435	7032	...	7270
Балтайский	8310	-	-	5730	5730	-	356
Вольский	5011	...	-	-	-	335	335	-	4584
Воскресенский	2750	...	-	-	-	1782
Дергачевский	37395	-	-	-	-	-	-	5281	3814	1467	32114
Духовницкий	3860	-	-	-	-	-	-	-	3184
Екатериновский	9103	...	-	-	-	2224	2224	-	5311
Ершовский	16716	-	-	-	-	2538	2528	...	12255
Ивантеевский	13481	3044	...	2418	-	5139	5139	-	5298
Калининский	5402	...	-	-	-	633	633	-	4117
Красноармейский	7713	1337	-	-	889	1549	1549	-	4827
Краснокутский	10672	...	-	-	-	-	10104

поголовье сельскохозяйственных животных
в хозяйствах всех категорий

Продолжение табл. 9

	Хозяйства всех категорий	в том числе									Хозяйства населения
		сельскохозяйственные организации	в том числе					крестьянские (фермерские) хозяйства и индивидуальные предприниматели	в том числе		
			сельскохозяйственные организации, не относящиеся к субъектам малого предпринимательства	малые предприятия	в том числе		подсобные сельскохозяйственные предприятия несельскохозяйственных организаций		крестьянские (фермерские) хозяйства	индивидуальные предприниматели	
					малые предприятия (без микропредприятий)	микропредприятия					
Краснопартизанский	9023	-	-	-	-	-	-	1940	1755	...	7083
Лысогорский	7264	...	-	...	-	...	-	1488	1488	-	4782
Марковский	12070	-	-	-	-	2409	2366	...	9481
Новобурасский	4091	-	...	-	1515	1515	-	2203
Новоузенский	85842	31020	...	20898	18838	35642	34730	...	19180
Озинский	24119	...	-	-	-	4638	3080	1558	18885
Перелюбский	17659	2611	-	-	849	849	-	14199
Петровский	7017	...	-	-	-	2125	1500	625	3054
Питерский	37594	...	-	-	-	20998	20998	-	15791
Пугачевский	19529	4129	-	-	2296	1526	...	13104
Ровенский	22263	...	-	-	-	-	...	3819	3106	713	18149
Романовский	3623	...	-	...	-	...	-	1739	788	...	1848
Ртищевский	6310	-	-	-	-	-	-	-	4753
Самойловский	8021	-	-	-	-	-	-	-	6741
Саратовский	14719	...	-	...	-	...	-	9455	8955	500	4397
Советский	5908	-	-	-	-	-	-	-	4961
Татищевский	11194	3036	-	...	-	2780	2706	...	5378
Турковский	2518	-	-	-	-	-	-	-	-	-	2518
Федоровский	7216	...	-	-	-	1825	1555	...	5052
Хвалынский	1851	-	-	-	-	-	-	543	543	-	1308
Энгельский	17092	928	-	928	-	6507	6204	303	9657
г. Саратов	273	...	-	-	-	-	...	-	-	-	...



10. ПОГОЛОВЬ КОЗ В ХОЗЯЙСТВАХ ВСЕХ КАТЕГОРИЙ
(на 1 июля 2016 г.; голов)

	Хозяйства всех категорий	в том числе									
		сельскохозяйственные организации	в том числе					крестьянские (фермерские) хозяйства и индивидуальные предприниматели	в том числе		хозяйства населения
			сельскохозяйственные организации, не относящиеся к субъектам малого предпринимательства	малые предприятия	в том числе		подсобные сельскохозяйственные предприятия несельскохозяйственных организаций		крестьянские (фермерские) хозяйства	индивидуальные предприниматели	
					малые предприятия (без микропредприятий)	микропредприятия					
Саратовская область, в том числе по муниципальным районам:	33592	279	-	-	-	-	279	2066	2022	44	31247
Александрово-Гайский	1570	-	-	-	-	-	-	-	-	-	1570
Аркадакский	837	-	-	-	-	-	-	...	-	...	822
Аткарский	799	-	-	-	-	-	-	-	754
Базарно-Карабулакский	1043	-	-	-	-	-	-	-	-	-	1043
Балаковский	672	-	-	-	-	-	-	-	-	-	672
Балашовский	1572	-	-	-	-	-	-	340	340	-	1232
Балтайский	559	-	-	-	-	-	-	-	-	-	559
Вольский	1291	-	-	-	-	-	-	-	-	-	1291
Воскресенский	1238	-	-	-	-	-	-	-	-	-	1238
Дергачевский	436	-	-	-	-	-	-	-	-	-	436
Духовницкий	557	-	-	-	-	-	-	-	493
Екатериновский	771	-	-	-	-	-	-	-	-	-	771
Ершовский	786	-	-	-	-	-	-	-	486
Ивантеевский	467	-	-	-	-	-	-	-	-	-	467
Калининский	811	-	-	-	-	-	-	-	-	-	811
Красноармейский	1226	...	-	-	-	-	-	1208
Краснокутский	182	-	-	-	-	-	-	-	-	-	182

поголовье сельскохозяйственных животных
в хозяйствах всех категорий

Продолжение табл. 10

	Хозяйства всех категорий	в том числе									
		сельскохозяйственные организации	в том числе					крестьянские (фермерские) хозяйства и индивидуальные предприниматели	в том числе		хозяйства населения
			сельскохозяйственные организации, не относящиеся к субъектам малого предпринимательства	малые предприятия	в том числе		подсобные сельскохозяйственные предприятия несельскохозяйственных организаций		крестьянские (фермерские) хозяйства	индивидуальные предприниматели	
					малые предприятия (без микропредприятий)	микропредприятия					
Краснопартизанский	700	-	-	-	-	-	-	-	-	-	700
Лысогорский	1052	-	-	-	-	-	-	-	995
Марковский	1489	...	-	-	-	-	...	55	55	-	1174
Новобурасский	964	-	-	-	-	-	-	...	-	...	963
Новоузенский	884	-	-	-	-	-	-	336	336	-	548
Озинский	954	-	-	-	-	-	-	-	-	-	954
Перелюбский	540	-	-	-	-	-	-	-	-	-	540
Петровский	747	-	-	-	-	-	-	672
Питерский	632	-	-	-	-	-	-	-	-	-	632
Пугачевский	863	-	-	-	-	-	-	-	-	-	863
Ровенский	244	-	-	-	-	-	-	-	-	-	244
Романовский	608	-	-	-	-	-	-	-	-	-	608
Ртищевский	746	-	-	-	-	-	-	...	-	...	743
Самойловский	1906	-	-	-	-	-	-	-	-	-	1906
Саратовский	1057	-	-	-	-	-	-	138	138	-	919
Советский	213	-	-	-	-	-	-	-	-	-	213
Татищевский	921	-	-	-	-	-	-	-	894
Турковский	1055	-	-	-	-	-	-	-	-	-	1055
Федоровский	202	-	-	-	-	-	-	-	-	-	202
Хвалынский	1072	-	-	-	-	-	-	414	414	-	658
Энгельсский	1332	-	-	-	-	-	-	-	1147
г. Саратов	552	...	-	-	-	-	...	-	-	-	540



11. ПОГОЛОВЬЕ ПТИЦЫ ВСЕХ ВИДОВ В ХОЗЯЙСТВАХ ВСЕХ КАТЕГОРИЙ
(на 1 июля 2016 г.; голов)

	Хозяйства всех категорий	в том числе									хозяйства населения
		сельскохозяйственные организации	в том числе					крестьянские (фермерские) хозяйства и индивидуальные предприниматели	в том числе		
			сельскохозяйственные организации, не относящиеся к субъектам малого предпринимательства	малые предприятия	в том числе		подсобные сельскохозяйственные предприятия несельскохозяйственных организаций		крестьянские (фермерские) хозяйства	индивидуальные предприниматели	
					малые предприятия (без микропредприятий)	микропредприятия					
Саратовская область, в том числе по муниципальным районам:	7169603	4235147	3720911	511466	370848	140618	2770	207158	159938	47220	2727298
Александрово-Гайский	18028	-	-	-	-	-	-	670	520	...	17358
Аркадакский	95477	-	-	-	-	-	-	95457
Аткарский	303327	-	-	-	-	-	49401
Базарно-Карабулакский	112832	...	-	-	-	-	112297
Балаковский	67446	-	-	-	-	-	-	790	66656
Балашовский	345849	157086	...	-	-	-	...	14335	3452	10883	174428
Балтайский	114417	-	-	-	-	-	20092
Вольский	45615	-	-	-	-	-	-	1221	1189	...	44394
Воскресенский	36134	-	-	-	-	-	-	-	-	-	36134
Дергачевский	250120	-	-	-	-	1000	600	...	80120
Духовницкий	173820	-	-	-	-	-	-	-	37167
Екатериновский	46491	-	-	-	-	-	-	-	-	-	46491
Ершовский	84760	-	-	-	-	-	-	-	84738
Ивантеевский	52908	...	-	...	-	...	-	-	52513
Калининский	455196	-	-	-	-	-	-	-	117410
Красноармейский	31703	1074	-	-	-	-	1074	-	30379
Краснокутский	145459	-	-	-	-	-	-	-	68286

поголовье сельскохозяйственных животных
в хозяйствах всех категорий

Продолжение табл. 11

	Хозяйства всех категорий	в том числе									Хозяйства населения
		сельскохозяйственные организации	в том числе					крестьянские (фермерские) хозяйства и индивидуальные предприниматели	в том числе		
			сельскохозяйственные организации, не относящиеся к субъектам малого предпринимательства	малые предприятия	в том числе		подсобные сельскохозяйственные предприятия несельскохозяйственных организаций		крестьянские (фермерские) хозяйства	индивидуальные предприниматели	
					малые предприятия (без микропредприятий)	микропредприятия					
Краснопартизанский	61426	-	-	-	-	-	-	1597	797	...	59829
Лысогорский	601974	-	-	-	-	100	100	-	80252
Марковский	238858	...	-	...	-	...	-	610	510	...	98270
Новобурасский	34905	-	-	-	-	-	-	34795
Новоузенский	58155	...	-	...	-	...	-	7608	7508	...	50397
Озинский	44392	-	-	-	-	-	-	-	-	-	44392
Перелюбский	65701	-	-	-	-	-	-	-	65686
Петровский	142257	-	-	-	-	56025
Питерский	63983	-	-	-	-	-	-	-	-	-	63983
Пугачевский	145123	-	-	-	...	31612	572	...	109900
Ровенский	84147	-	-	-	-	-	-	-	84115
Романовский	93607	-	-	-	-	-	-	-	-	-	93607
Ртищевский	305323	...	-	-	-	-	159247
Самойловский	118051	-	-	-	-	-	-	...	-	...	116651
Саратовский	164618	-	...	-	2606	2606	-	40655
Советский	61811	-	-	-	-	-	-	-	-	-	61811
Татищевский	1592921	1502553	-	-	2170	1820	...	88198
Турковский	91157	-	-	-	-	-	-	-	-	-	91157
Федоровский	85083	-	-	-	-	-	-	83851
Хвалынский	32370	-	-	-	-	-	-	1195	1195	-	31175
Энгельсский	687236	-	-	-	...	1405	1405	-	63912
г. Саратов	14465	...	-	-	-	-	...	-	-	-	13611

12. ПОГОЛОВЬ КУР В ХОЗЯЙСТВАХ ВСЕХ КАТЕГОРИЙ

(на 1 июля 2016 г.; голов)

	Хозяйства всех категорий	в том числе									Хозяйства населения
		сельскохозяйственные организации	в том числе					крестьянские (фермерские) хозяйства и индивидуальные предприниматели	в том числе		
			сельскохозяйственные организации, не относящиеся к субъектам малого предпринимательства	малые предприятия	в том числе		подсобные сельскохозяйственные предприятия несельскохозяйственных организаций		крестьянские (фермерские) хозяйства	индивидуальные предприниматели	
					малые предприятия (без микропредприятий)	микропредприятия					
Саратовская область, в том числе по муниципальным районам:	6445127	4210040	3714725	492808	370848	121960	2507	197816	153846	43970	2037271
Александрово-Гайский	15281	-	-	-	-	-	-	620	520	...	14661
Аркадакский	62126	-	-	-	-	-	-	62106
Аткарский	287411	-	-	-	-	-	36702
Базарно-Карабулакский	104962	...	-	-	-	-	104427
Балаковский	55062	-	-	-	-	-	-	790	54272
Балашовский	308240	156959	...	-	-	-	...	13489	2606	10883	137792
Балтайский	109984	-	-	-	-	-	16429
Вольский	39211	-	-	-	-	-	-	686	654	...	38525
Воскресенский	26836	-	-	-	-	-	-	-	-	-	26836
Дергачевский	214249	-	-	-	-	750	44499
Духовницкий	166828	-	-	-	-	-	-	-	30175
Екатериновский	34136	-	-	-	-	-	-	-	-	-	34136
Ершовский	59471	-	-	-	-	-	-	-	59449
Ивантеевский	41366	...	-	...	-	...	-	-	41065
Калининский	408032	-	-	-	-	-	-	-	70246
Красноармейский	23780	1053	-	-	-	-	1053	-	22527
Краснокутский	129823	-	-	-	-	-	-	-	52650

поголовье сельскохозяйственных животных
в хозяйствах всех категорий

Продолжение табл. 12

	Хозяйства всех категорий	в том числе									
		сельскохозяйственные организации	в том числе					крестьянские (фермерские) хозяйства и индивидуальные предприниматели	в том числе		хозяйства населения
			сельскохозяйственные организации, не относящиеся к субъектам малого предпринимательства	малые предприятия	в том числе		подсобные сельскохозяйственные предприятия несельскохозяйственных организаций		крестьянские (фермерские) хозяйства	индивидуальные предприниматели	
					малые предприятия (без микропредприятий)	микропредприятия					
Краснопартизанский	38884	-	-	-	-	-	-	607	607	-	38277
Лысогорский	582042	-	-	-	-	-	60370
Марковский	192769	...	-	...	-	...	-	390	320	...	70915
Новобурасский	29297	-	-	-	-	-	-	...	-	...	29247
Новоузенский	45756	...	-	...	-	...	-	5685	5585	...	39971
Озинский	27498	-	-	-	-	-	-	-	-	-	27498
Перелюбский	49494	-	-	-	-	-	-	-	49479
Петровский	126773	-	-	-	-	40541
Питерский	44620	-	-	-	-	-	-	-	-	-	44620
Пугачевский	115232	-	-	-	...	31330	330	...	82490
Ровенский	69420	-	-	-	-	-	-	-	69388
Романовский	56913	-	-	-	-	-	-	-	-	-	56913
Ртищевский	277458	...	-	-	-	-	131382
Самойловский	74841	-	-	-	-	-	-	...	-	...	74341
Саратовский	154790	-	...	-	2222	2222	-	31211
Советский	38164	-	-	-	-	-	-	-	-	-	38164
Татищевский	1580844	1502553	-	-	1778	1728	...	76513
Турковский	70924	-	-	-	-	-	-	-	-	-	70924
Федоровский	68870	-	-	-	-	-	-	-	68768
Хвалынский	28237	-	-	-	-	-	-	1115	1115	-	27122
Энгельсский	672704	-	-	-	...	205	205	-	50580
г. Саратов	11039	...	-	-	-	-	...	-	-	-	10300

13. ПОГОЛОВЬ КУР ЯИЧНЫХ ПОРОД В ХОЗЯЙСТВАХ ВСЕХ КАТЕГОРИЙ
(на 1 июля 2016 г.; голов)

	Хозяйства всех категорий	в том числе									
		сельскохозяйственные организации	в том числе					крестьянские (фермерские) хозяйства и индивидуальные предприниматели	в том числе		хозяйства населения
			сельскохозяйственные организации, не относящиеся к субъектам малого предпринимательства	малые предприятия	в том числе		подсобные сельскохозяйственные предприятия несельскохозяйственных организаций		крестьянские (фермерские) хозяйства	индивидуальные предприниматели	
					малые предприятия (без микропредприятий)	микропредприятия					
Саратовская область, в том числе по муниципальным районам:	3749741	2470473	2097111	370855	370848	...	2507	185072	147472	37600	1094196
Александрово-Гайский	2429	-	-	-	-	-	-	-	-	-	2429
Аркадакский	56721	-	-	-	-	-	-	56701
Аткарский	31332	-	-	-	-	-	-	-	31322
Базарно-Карабулакский	42186	...	-	-	-	-	41651
Балаковский	43839	-	-	-	-	-	-	190	43649
Балашовский	225155	156959	...	-	-	-	...	8486	2403	6083	59710
Балтайский	13005	-	-	-	-	-	-	-	-	-	13005
Вольский	32943	-	-	-	-	-	-	366	334	...	32577
Воскресенский	17713	-	-	-	-	-	-	-	-	-	17713
Дергачевский	193577	-	-	-	-	430	24147
Духовницкий	150904	-	-	-	-	-	-	-	14251
Екатериновский	20586	-	-	-	-	-	-	-	-	-	20586
Ершовский	33237	-	-	-	-	-	-	-	33227
Ивантеевский	27547	...	-	...	-	...	-	-	27435
Калининский	393413	-	-	-	-	-	-	-	55627
Красноармейский	18878	1053	-	-	-	-	1053	-	17625
Краснокутский	34499	-	-	-	-	-	-	-	-	-	34499

поголовье сельскохозяйственных животных
в хозяйствах всех категорий

Продолжение табл. 13

	Хозяйства всех категорий	В том числе									
		сельскохозяйственные организации	В том числе					крестьянские (фермерские) хозяйства и индивидуальные предприниматели	В том числе		хозяйства населения
			сельскохозяйственные организации, не относящиеся к субъектам малого предпринимательства	малые предприятия	В том числе		подсобные сельскохозяйственные предприятия несельскохозяйственных организаций		крестьянские (фермерские) хозяйства	индивидуальные предприниматели	
					малые предприятия (без микропредприятий)	микропредприятия					
Краснопартизанский	25562	-	-	-	-	-	-	377	377	-	25185
Лысогорский	552672	-	-	-	-	-	31000
Марковский	14748	-	-	-	-	-	-	-	14658
Новобурасский	14633	-	-	-	-	-	-	...	-	...	14583
Новоузенский	27223	-	-	-	-	-	-	3574	3574	-	23649
Озинский	21422	-	-	-	-	-	-	-	-	-	21422
Перелюбский	20928	-	-	-	-	-	-	-	20913
Петровский	116678	-	-	-	-	30446
Питерский	35518	-	-	-	-	-	-	-	-	-	35518
Пугачевский	36758	-	-	-	5344
Ровенский	16086	-	-	-	-	-	-	-	16054
Романовский	30888	-	-	-	-	-	-	-	-	-	30888
Ртищевский	208617	...	-	-	-	-	62541
Самойловский	65224	-	-	-	-	-	-	-	-	-	65224
Саратовский	22860	-	-	-	-	-	-	457	457	-	22403
Советский	16528	-	-	-	-	-	-	-	-	-	16528
Татищевский	452963	-	-	1468	1418	...	23012
Турковский	33506	-	-	-	-	-	-	-	-	-	33506
Федоровский	16544	-	-	-	-	-	-	-	16522
Хвалынский	16991	-	-	-	-	-	-	1115	1115	-	15876
Энгельсский	656463	-	-	-	...	-	-	-	34544
г. Саратов	8638	...	-	-	-	-	...	-	-	-	7899

14. УДЕЛЬНЫЙ ВЕС ПОГОЛОВЬЯ КУР ЯИЧНЫХ ПОРОД ПО КАТЕГОРИЯМ ХОЗЯЙСТВ
(на 1 июля 2016 г.; в процентах от общего поголовья кур соответствующей категории хозяйств)

	Хозяйства всех категорий	в том числе									хозяйства населения
		сельскохозяйственные организации	в том числе					крестьянские (фермерские) хозяйства и индивидуальные предприниматели	в том числе		
			сельскохозяйственные организации, не относящиеся к субъектам малого предпринимательства	малые предприятия	в том числе		подсобные сельскохозяйственные предприятия несельскохозяйственных организаций		крестьянские (фермерские) хозяйства	индивидуальные предприниматели	
					малые предприятия (без микропредприятий)	микропредприятия					
Саратовская область, в том числе по муниципальным районам:	58,2	58,7	56,5	75,3	100,0	...	100,0	93,6	95,9	85,5	53,7
Александрово-Гайский	15,9	-	-	-	-	-	-	-	-	-	16,6
Аркадакский	91,3	-	-	-	-	-	-	91,3
Аткарский	10,9	-	-	-	-	-	-	-	85,3
Базарно-Карабулакский	40,2	...	-	-	-	-	39,9
Балаковский	79,6	-	-	-	-	-	-	24,1	80,4
Балашовский	73,0	100,0	...	-	-	-	...	62,9	92,2	55,9	43,3
Балтайский	11,8	-	-	-	-	-	-	-	-	-	79,2
Вольский	84,0	-	-	-	-	-	-	53,4	51,1	...	84,6
Воскресенский	66,0	-	-	-	-	-	-	-	-	-	66,0
Дергачевский	90,4	-	-	-	-	57,3	54,3
Духовницкий	90,5	-	-	-	-	-	-	-	47,2
Екатериновский	60,3	-	-	-	-	-	-	-	-	-	60,3
Ершовский	55,9	-	-	-	-	-	-	-	55,9
Ивантеевский	66,6	...	-	...	-	...	-	-	66,8
Калининский	96,4	-	-	-	-	-	-	-	79,2
Красноармейский	79,4	100,0	-	-	-	-	100,0	-	78,2
Краснокутский	26,6	-	-	-	-	-	-	-	-	-	65,5

поголовье сельскохозяйственных животных
в хозяйствах всех категорий

Продолжение табл. 14

	Хозяйства всех категорий	в том числе									
		сельскохозяйственные организации	в том числе					крестьянские (фермерские) хозяйства и индивидуальные предприниматели	в том числе		хозяйства населения
			сельскохозяйственные организации, не относящиеся к субъектам малого предпринимательства	малые предприятия	в том числе		подсобные сельскохозяйственные предприятия несельскохозяйственных организаций		крестьянские (фермерские) хозяйства	индивидуальные предприниматели	
					малые предприятия (без микропредприятий)	микропредприятия					
Краснопартизанский	65,7	-	-	-	-	-	-	62,1	62,1	-	65,8
Лысогорский	95,0	-	-	-	-	-	51,4
Марксовский	7,7	-	-	-	-	-	-	-	20,7
Новобурасский	49,9	-	-	-	-	-	-	...	-	...	49,9
Новоузенский	59,5	-	-	-	-	-	-	62,9	64,0	-	59,2
Озинский	77,9	-	-	-	-	-	-	-	-	-	77,9
Перелюбский	42,3	-	-	-	-	-	-	-	42,3
Петровский	92,0	-	-	-	-	75,1
Питерский	79,6	-	-	-	-	-	-	-	-	-	79,6
Пугачевский	31,9	-	-	-	6,5
Ровенский	23,2	-	-	-	-	-	-	-	23,1
Романовский	54,3	-	-	-	-	-	-	-	-	-	54,3
Ртищевский	75,2	...	-	-	-	-	47,6
Самойловский	87,2	-	-	-	-	-	-	-	-	-	87,7
Саратовский	14,8	-	-	-	-	-	-	20,6	20,6	-	71,8
Советский	43,3	-	-	-	-	-	-	-	-	-	43,3
Татищевский	28,7	-	-	82,6	82,1	...	30,1
Турковский	47,2	-	-	-	-	-	-	-	-	-	47,2
Федоровский	24,0	-	-	-	-	-	-	-	24,0
Хвалынский	60,2	-	-	-	-	-	-	100,0	100,0	-	58,5
Энгельский	97,6	-	-	-	...	-	-	-	68,3
г. Саратов	78,2	...	-	-	-	-	...	-	-	-	76,7

15. ПОГОЛОВЬЕ КУР МЯСНЫХ И МЯСО-ЯИЧНЫХ ПОРОД В ХОЗЯЙСТВАХ ВСЕХ КАТЕГОРИЙ
(на 1 июля 2016 г.; голов)

	Хозяйства всех категорий	в том числе									хозяйства населения
		сельскохозяйственные организации	в том числе					крестьянские (фермерские) хозяйства и индивидуальные предприниматели	в том числе		
			сельскохозяйственные организации, не относящиеся к субъектам малого предпринимательства	малые предприятия	в том числе		подсобные сельскохозяйственные предприятия несельскохозяйственных организаций		крестьянские (фермерские) хозяйства	индивидуальные предприниматели	
					малые предприятия (без микропредприятий)	микропредприятия					
Саратовская область, в том числе по муниципальным районам:	2695386	1739567	1617614	121953	-	121953	-	12744	6374	6370	943075
Александрово-Гайский	12852	-	-	-	-	-	-	620	520	...	12232
Аркадакский	5405	-	-	-	-	-	-	-	-	-	5405
Аткарский	256079	-	-	-	-	-	-	-	5380
Базарно-Карабулакский	62776	-	-	-	-	-	-	-	-	-	62776
Балаковский	11223	-	-	-	-	-	-	...	-	...	10623
Балашовский	83085	-	-	-	-	-	-	5003	78082
Балтайский	96979	-	-	-	-	-	3424
Вольский	6268	-	-	-	-	-	-	-	5948
Воскресенский	9123	-	-	-	-	-	-	-	-	-	9123
Дергачевский	20672	-	-	-	-	-	-	20352
Духовницкий	15924	-	-	-	-	-	-	-	-	-	15924
Екатериновский	13550	-	-	-	-	-	-	-	-	-	13550
Ершовский	26234	-	-	-	-	-	-	-	26222
Ивантеевский	13819	...	-	...	-	...	-	-	-	-	13630
Калининский	14619	-	-	-	-	-	-	-	-	-	14619
Красноармейский	4902	-	-	-	-	-	-	-	-	-	4902
Краснокутский	95324	-	-	-	-	-	-	-	18151

поголовье сельскохозяйственных животных
в хозяйствах всех категорий

Продолжение табл. 15

	Хозяйства всех категорий	В том числе									
		сельскохозяйственные организации	В том числе					крестьянские (фермерские) хозяйства и индивидуальные предприниматели	В том числе		хозяйства населения
			сельскохозяйственные организации, не относящиеся к субъектам малого предпринимательства	малые предприятия	В том числе		подсобные сельскохозяйственные предприятия несельскохозяйственных организаций		крестьянские (фермерские) хозяйства	индивидуальные предприниматели	
					малые предприятия (без микропредприятий)	микропредприятия					
Краснопартизанский	13322	-	-	-	-	-	-	230	230	-	13092
Лысогорский	29370	-	-	-	-	-	-	-	-	-	29370
Марксовский	178021	...	-	...	-	...	-	300	56257
Новобурасский	14664	-	-	-	-	-	-	-	-	-	14664
Новоузенский	18533	...	-	...	-	...	-	2111	2011	...	16322
Озинский	6076	-	-	-	-	-	-	-	-	-	6076
Перелюбский	28566	-	-	-	-	-	-	-	-	-	28566
Петровский	10095	-	-	-	-	-	-	-	-	-	10095
Питерский	9102	-	-	-	-	-	-	-	-	-	9102
Пугачевский	78474	-	-	-	-	318	318	-	77146
Ровенский	53334	-	-	-	-	-	-	-	-	-	53334
Романовский	26025	-	-	-	-	-	-	-	-	-	26025
Ртищевский	68841	-	-	-	-	-	-	-	-	-	68841
Самойловский	9617	-	-	-	-	-	-	...	-	...	9117
Саратовский	131930	-	...	-	1765	1765	-	8808
Советский	21636	-	-	-	-	-	-	-	-	-	21636
Татищевский	1127881	-	-	-	-	-	53501
Турковский	37418	-	-	-	-	-	-	-	-	-	37418
Федоровский	52326	-	-	-	-	-	-	-	52246
Хвалынский	11246	-	-	-	-	-	-	-	-	-	11246
Энгельский	16241	-	-	-	-	-	-	205	205	-	16036
г. Саратов	2401	-	-	-	-	-	-	-	-	-	2401



16. УДЕЛЬНЫЙ ВЕС ПОГОЛОВЬЯ КУР МЯСНЫХ И МЯСО-ЯИЧНЫХ ПОРОД ПО КАТЕГОРИЯМ ХОЗЯЙСТВ
(на 1 июля 2016 г.; в процентах от общего поголовья кур соответствующей категории хозяйств)

	Хозяйства всех категорий	в том числе									
		сельскохозяйственные организации	в том числе					крестьянские (фермерские) хозяйства и индивидуальные предприниматели	в том числе		хозяйства населения
			сельскохозяйственные организации, не относящиеся к субъектам малого предпринимательства	малые предприятия	в том числе		подсобные сельскохозяйственные предприятия несельскохозяйственных организаций		крестьянские (фермерские) хозяйства	индивидуальные предприниматели	
					малые предприятия (без микропредприятий)	микропредприятия					
Саратовская область, в том числе по муниципальным районам:	41,8	41,3	43,5	24,7	-	100,0	-	6,4	4,1	14,5	46,3
Александрово-Гайский	84,1	-	-	-	-	-	-	100,0	100,0	...	83,4
Аркадакский	8,7	-	-	-	-	-	-	-	-	-	8,7
Аткарский	89,1	-	-	-	-	-	-	-	14,7
Базарно-Карабулакский	59,8	-	-	-	-	-	-	-	-	-	60,1
Балаковский	20,4	-	-	-	-	-	-	...	-	...	19,6
Балашовский	27,0	-	-	-	-	-	-	37,1	56,7
Балтайский	88,2	-	-	-	-	-	20,8
Вольский	16,0	-	-	-	-	-	-	-	15,4
Воскресенский	34,0	-	-	-	-	-	-	-	-	-	34,0
Дергачевский	9,6	-	-	-	-	-	-	45,7
Духовницкий	9,5	-	-	-	-	-	-	-	-	-	52,8
Екатериновский	39,7	-	-	-	-	-	-	-	-	-	39,7
Ершовский	44,1	-	-	-	-	-	-	-	44,1
Ивантеевский	33,4	...	-	...	-	...	-	-	-	-	33,2
Калининский	3,6	-	-	-	-	-	-	-	-	-	20,8
Красноармейский	20,6	-	-	-	-	-	-	-	-	-	21,8
Краснокутский	73,4	-	-	-	-	-	-	-	34,5

поголовье сельскохозяйственных животных
в хозяйствах всех категорий

Продолжение табл. 16

	Хозяйства всех категорий	в том числе									хозяйства населения
		сельскохозяйственные организации	в том числе					крестьянские (фермерские) хозяйства и индивидуальные предприниматели	в том числе		
			сельскохозяйственные организации, не относящиеся к субъектам малого предпринимательства	малые предприятия	в том числе		подсобные сельскохозяйственные предприятия несельскохозяйственных организаций		крестьянские (фермерские) хозяйства	индивидуальные предприниматели	
					малые предприятия (без микропредприятий)	микропредприятия					
Краснопартизанский	34,3	-	-	-	-	-	-	37,9	37,9	-	34,2
Лысогорский	5,0	-	-	-	-	-	-	-	-	-	48,6
Марксовский	92,3	...	-	...	-	...	-	76,9	79,3
Новобурасский	50,1	-	-	-	-	-	-	-	-	-	50,1
Новоузенский	40,5	...	-	...	-	...	-	37,1	36,0	...	40,8
Озинский	22,1	-	-	-	-	-	-	-	-	-	22,1
Перелюбский	57,7	-	-	-	-	-	-	-	-	-	57,7
Петровский	8,0	-	-	-	-	-	-	-	-	-	24,9
Питерский	20,4	-	-	-	-	-	-	-	-	-	20,4
Пугачевский	68,1	-	-	-	-	1,0	96,4	-	93,5
Ровенский	76,8	-	-	-	-	-	-	-	-	-	76,9
Романовский	45,7	-	-	-	-	-	-	-	-	-	45,7
Ртищевский	24,8	-	-	-	-	-	-	-	-	-	52,4
Самойловский	12,8	-	-	-	-	-	-	...	-	...	12,3
Саратовский	85,2	-	...	-	79,4	79,4	-	28,2
Советский	56,7	-	-	-	-	-	-	-	-	-	56,7
Татищевский	71,3	-	-	-	-	-	69,9
Турковский	52,8	-	-	-	-	-	-	-	-	-	52,8
Федоровский	76,0	-	-	-	-	-	-	-	76,0
Хвалынский	39,8	-	-	-	-	-	-	-	-	-	41,5
Энгельсский	2,4	-	-	-	-	-	-	100,0	100,0	-	31,7
г. Саратов	21,8	-	-	-	-	-	-	-	-	-	23,3

17. ПОГОЛОВЬ УТОК В ХОЗЯЙСТВАХ ВСЕХ КАТЕГОРИЙ
(на 1 июля 2016 г.; голов)

	Хозяйства всех категорий	в том числе									хозяйства населения
		сельскохозяйственные организации	в том числе					крестьянские (фермерские) хозяйства и индивидуальные предприниматели	в том числе		
			сельскохозяйственные организации, не относящиеся к субъектам малого предпринимательства	малые предприятия	в том числе		подсобные сельскохозяйственные предприятия несельскохозяйственных организаций		крестьянские (фермерские) хозяйства	индивидуальные предприниматели	
					малые предприятия (без микропредприятий)	микропредприятия					
Саратовская область, в том числе по муниципальным районам:	515967	15336	...	14113	-	14113	137	4504	2414	2090	496127
Александрово-Гайский	1778	-	-	-	-	-	-	...	-	...	1748
Аркадакский	24731	-	-	-	-	-	-	-	-	-	24731
Аткарский	9217	-	-	-	-	-	-	-	-	-	9217
Базарно-Карабулакский	4132	-	-	-	-	-	-	-	-	-	4132
Балаковский	7413	-	-	-	-	-	-	-	-	-	7413
Балашовский	29351	...	-	-	-	-	...	450	450	-	28864
Балтайский	2764	-	-	-	-	-	-	-	2314
Вольский	3115	-	-	-	-	-	-	-	3095
Воскресенский	6156	-	-	-	-	-	-	-	-	-	6156
Дергачевский	23608	-	-	-	-	-	-	-	23408
Духовницкий	5226	-	-	-	-	-	-	-	-	-	5226
Екатериновский	9232	-	-	-	-	-	-	-	-	-	9232
Ершовский	18799	-	-	-	-	-	-	-	-	-	18799
Ивантеевский	8573	...	-	...	-	...	-	-	-	-	8482
Калининский	35595	-	-	-	-	-	-	-	-	-	35595
Красноармейский	4924	...	-	-	-	-	-	4894
Краснокутский	10298	-	-	-	-	-	-	-	-	-	10298

поголовье сельскохозяйственных животных
в хозяйствах всех категорий

Продолжение табл. 17

	Хозяйства всех категорий	в том числе									хозяйства населения
		сельскохозяйственные организации	в том числе					крестьянские (фермерские) хозяйства и индивидуальные предприниматели	в том числе		
			сельскохозяйственные организации, не относящиеся к субъектам малого предпринимательства	малые предприятия	в том числе		подсобные сельскохозяйственные предприятия несельскохозяйственных организаций		крестьянские (фермерские) хозяйства	индивидуальные предприниматели	
					малые предприятия (без микропредприятий)	микропредприятия					
Краснопартизанский	11919	-	-	-	-	-	-	11069
Лысогорский	15560	-	-	-	-	-	-	-	15510
Марковский	34798	...	-	...	-	...	-	220	20556
Новобурасский	3310	-	-	-	-	-	-	-	3250
Новоузенский	8495	-	-	-	-	-	-	890	890	-	7605
Озинский	13401	-	-	-	-	-	-	-	-	-	13401
Перелюбский	10407	-	-	-	-	-	-	-	-	-	10407
Петровский	9815	-	-	-	-	-	-	-	-	-	9815
Питерский	12868	-	-	-	-	-	-	-	-	-	12868
Пугачевский	17151	-	-	-	-	112	82	...	16403
Ровенский	11991	-	-	-	-	-	-	-	-	-	11991
Романовский	31095	-	-	-	-	-	-	-	-	-	31095
Ртищевский	21846	-	-	-	-	-	-	-	-	-	21846
Самойловский	36155	-	-	-	-	-	-	...	-	...	35255
Саратовский	6138	-	-	-	-	-	-	-	5876
Советский	18170	-	-	-	-	-	-	-	-	-	18170
Татищевский	7213	-	-	-	-	-	-	380	80	...	6833
Турковский	16629	-	-	-	-	-	-	-	-	-	16629
Федоровский	12088	-	-	-	-	-	-	-	-	-	12088
Хвалынский	2207	-	-	-	-	-	-	60	60	-	2147
Энгельсский	8248	-	-	-	-	-	-	-	-	-	8248
г. Саратов	1119	...	-	-	-	-	...	-	-	-	1029

18. ПОГОЛОВЬ ГУСЕЙ В ХОЗЯЙСТВАХ ВСЕХ КАТЕГОРИЙ
(на 1 июля 2016 г.; голов)

	Хозяйства всех категорий	в том числе									хозяйства населения
		сельскохозяйственные организации	в том числе					крестьянские (фермерские) хозяйства и индивидуальные предприниматели	в том числе		
			сельскохозяйственные организации, не относящиеся к субъектам малого предпринимательства	малые предприятия	в том числе		подсобные сельскохозяйственные предприятия несельскохозяйственных организаций		крестьянские (фермерские) хозяйства	индивидуальные предприниматели	
					малые предприятия (без микропредприятий)	микропредприятия					
Саратовская область, в том числе по муниципальным районам:	160860	2084	-	...	62	2607	1447	1160	156169
Александрово-Гайский	677	-	-	-	-	-	-	...	-	...	657
Аркадакский	7685	-	-	-	-	-	-	-	-	-	7685
Аткарский	3075	-	-	-	-	-	-	-	-	-	3075
Базарно-Карабулакский	2949	-	-	-	-	-	-	-	-	-	2949
Балаковский	3693	-	-	-	-	-	-	-	-	-	3693
Балашовский	6365	...	-	-	-	-	...	260	260	-	6079
Балтайский	1593	-	-	-	-	-	-	-	1273
Вольский	2178	-	-	-	-	-	-	-	2163
Воскресенский	2623	-	-	-	-	-	-	-	-	-	2623
Дергачевский	10966	-	-	-	-	-	-	-	10916
Духовницкий	645	-	-	-	-	-	-	-	-	-	645
Екатериновский	2922	-	-	-	-	-	-	-	-	-	2922
Ершовский	5528	-	-	-	-	-	-	-	-	-	5528
Ивантеевский	1658	...	-	...	-	...	-	-	-	-	1655
Калининский	10669	-	-	-	-	-	-	-	-	-	10669
Красноармейский	2304	...	-	-	-	-	-	2263
Краснокутский	4564	-	-	-	-	-	-	-	-	-	4564

поголовье сельскохозяйственных животных
в хозяйствах всех категорий

Продолжение табл. 18

	Хозяйства всех категорий	в том числе									хозяйства населения
		сельскохозяйственные организации	в том числе					крестьянские (фермерские) хозяйства и индивидуальные предприниматели	в том числе		
			сельскохозяйственные организации, не относящиеся к субъектам малого предпринимательства	малые предприятия	в том числе		подсобные сельскохозяйственные предприятия несельскохозяйственных организаций		крестьянские (фермерские) хозяйства	индивидуальные предприниматели	
					малые предприятия (без микропредприятий)	микропредприятия					
Краснопартизанский	7785	-	-	-	-	-	-	-	7665
Лысогорский	3244	-	-	-	-	-	-	-	-	-	3244
Марковский	6477	...	-	...	-	...	-	-	-	-	5451
Новобурасский	1773	-	-	-	-	-	-	-	-	-	1773
Новоузенский	2979	-	-	-	-	-	-	685	685	-	2294
Озинский	2506	-	-	-	-	-	-	-	-	-	2506
Перелюбский	5006	-	-	-	-	-	-	-	-	-	5006
Петровский	4987	-	-	-	-	-	-	-	-	-	4987
Питерский	6184	-	-	-	-	-	-	-	-	-	6184
Пугачевский	8412	-	-	-	-	160	150	...	7579
Ровенский	2514	-	-	-	-	-	-	-	-	-	2514
Романовский	4647	-	-	-	-	-	-	-	-	-	4647
Ртищевский	5009	-	-	-	-	-	-	-	-	-	5009
Самойловский	6594	-	-	-	-	-	-	-	-	-	6594
Саратовский	2724	-	-	-	-	-	-	-	2612
Советский	4811	-	-	-	-	-	-	-	-	-	4811
Татищевский	3058	-	-	-	-	-	-	-	3053
Турковский	3040	-	-	-	-	-	-	-	-	-	3040
Федоровский	3856	-	-	-	-	-	-	...	-	...	2726
Хвалынский	1526	-	-	-	-	-	-	-	1506
Энгельсский	3309	-	-	-	-	-	-	-	-	-	3309
г. Саратов	264	...	-	-	-	-	...	-	-	-	239



19. ПОГОЛОВЬЕ ИНДЕЕК В ХОЗЯЙСТВАХ ВСЕХ КАТЕГОРИЙ
(на 1 июля 2016 г.; голов)

	Хозяйства всех категорий	в том числе									
		сельскохозяйственные организации	в том числе					крестьянские (фермерские) хозяйства и индивидуальные предприниматели	в том числе		хозяйства населения
			сельскохозяйственные организации, не относящиеся к субъектам малого предпринимательства	малые предприятия	в том числе		подсобные сельскохозяйственные предприятия несельскохозяйственных организаций		крестьянские (фермерские) хозяйства	индивидуальные предприниматели	
					малые предприятия (без микропредприятий)	микропредприятия					
Саратовская область, в том числе по муниципальным районам:	35239	4329	...	3516	-	3516	...	1701	1701	-	29209
Александрово-Гайский	287	-	-	-	-	-	-	-	-	-	287
Аркадакский	702	-	-	-	-	-	-	-	-	-	702
Аткарский	347	-	-	-	-	-	-	-	-	-	347
Базарно-Карабулакский	688	-	-	-	-	-	-	-	-	-	688
Балаковский	836	-	-	-	-	-	-	-	-	-	836
Балашовский	910	...	-	-	-	-	...	136	136	-	710
Балтайский	71	-	-	-	-	-	-	-	-	-	71
Вольский	261	-	-	-	-	-	-	-	-	-	261
Воскресенский	313	-	-	-	-	-	-	-	-	-	313
Дергачевский	1176	-	-	-	-	-	-	-	-	-	1176
Духовницкий	1121	-	-	-	-	-	-	-	-	-	1121
Екатериновский	186	-	-	-	-	-	-	-	-	-	186
Ершовский	933	-	-	-	-	-	-	-	-	-	933
Ивантеевский	1194	-	-	-	-	-	-	-	-	-	1194
Калининский	819	-	-	-	-	-	-	-	-	-	819
Красноармейский	665	-	-	-	-	-	-	-	-	-	665
Краснокутский	697	-	-	-	-	-	-	-	-	-	697

поголовье сельскохозяйственных животных
в хозяйствах всех категорий

Продолжение табл. 19

	Хозяйства всех категорий	В том числе									хозяйства населения
		сельскохозяйственные организации	В том числе					крестьянские (фермерские) хозяйства и индивидуальные предприниматели	В том числе		
			сельскохозяйственные организации, не относящиеся к субъектам малого предпринимательства	малые предприятия	В том числе		подсобные сельскохозяйственные предприятия несельскохозяйственных организаций		крестьянские (фермерские) хозяйства	индивидуальные предприниматели	
					малые предприятия (без микропредприятий)	микропредприятия					
Краснопартизанский	2699	-	-	-	-	-	-	-	2679
Лысогорский	1097	-	-	-	-	-	-	-	-	-	1097
Марксовский	4575	...	-	...	-	...	-	-	-	-	1109
Новобурасский	354	-	-	-	-	-	-	-	-	-	354
Новоузенский	886	...	-	...	-	...	-	318	318	-	518
Озинский	969	-	-	-	-	-	-	-	-	-	969
Перелюбский	785	-	-	-	-	-	-	-	-	-	785
Петровский	647	-	-	-	-	-	-	-	-	-	647
Питерский	269	-	-	-	-	-	-	-	-	-	269
Пугачевский	3904	-	-	-	-	-	3145
Ровенский	216	-	-	-	-	-	-	-	-	-	216
Романовский	304	-	-	-	-	-	-	-	-	-	304
Ртищевский	765	-	-	-	-	-	-	-	-	-	765
Самойловский	386	-	-	-	-	-	-	-	-	-	386
Саратовский	705	-	-	-	-	-	-	-	695
Советский	515	-	-	-	-	-	-	-	-	-	515
Татищевский	1293	-	-	-	-	-	-	-	1286
Турковский	550	-	-	-	-	-	-	-	-	-	550
Федоровский	222	-	-	-	-	-	-	-	-	-	222
Хвалынский	349	-	-	-	-	-	-	-	-	-	349
Энгельсский	2170	-	-	-	-	-	-	-	970
г. Саратов	293	-	-	-	-	-	-	-	-	-	293



20. ПОГОЛОВЬ ЛОШАДЕЙ В ХОЗЯЙСТВАХ ВСЕХ КАТЕГОРИЙ

(на 1 июля 2016 г.; голов)

	Хозяйства всех категорий	в том числе									хозяйства населения
		сельскохозяйственные организации	в том числе					крестьянские (фермерские) хозяйства и индивидуальные предприниматели	в том числе		
			сельскохозяйственные организации, не относящиеся к субъектам малого предпринимательства	малые предприятия	в том числе		подсобные сельскохозяйственные предприятия несельскохозяйственных организаций		крестьянские (фермерские) хозяйства	индивидуальные предприниматели	
					малые предприятия (без микропредприятий)	микропредприятия					
Саратовская область, в том числе по муниципальным районам:	14634	3533	1271	2233	2151	82	29	2914	2806	108	8187
Александрово-Гайский	1440	226	-	226	-	424	424	-	790
Аркадакский	138	-	-	-	-	-	-	-	136
Аткарский	156	114	-	-	-	35
Базарно-Карабулакский	1488	789	-	786	786	-	...	76	76	-	623
Балаковский	409	152	143	9	9	-	-	203	194	...	54
Балашовский	393	49	-	...	42	37	...	302
Балтайский	43	-	-	-	18
Вольский	96	18	...	12	12	-	63
Воскресенский	57	...	-	-	-	-	-	-	52
Дергачевский	573	109	-	-	199	171	...	265
Духовницкий	83	-	-	-	-	-	-	-	81
Екатериновский	120	43	-	-	-	69
Ершовский	321	30	-	-	110	110	-	181
Ивантеевский	351	211	...	121	-	-	129
Калининский	160	70	63	-	-	-	87
Красноармейский	218	126	-	115	115	-	...	35	34	...	57
Краснокутский	391	...	-	-	-	-	175

поголовье сельскохозяйственных животных
в хозяйствах всех категорий

Продолжение табл. 20

	Хозяй-ства всех кате-горий	в том числе									хозяй-ства насе-ления
		сельско-хозяйст-венные органи-зации	в том числе					крестьянские (фермерские) хозяйства и индиви-дуальные предпри-ниматели	в том числе		
			сельскохо-зяйственные организации, не относящиеся к субъектам малого предприни-мательства	малые пред-прия-тия	в том числе		подсобные сельскохо-зяйственные предприятия несельскохо-зяйственных организаций		кресть-янские (фер-мерские) хозяй-ства	индиви-дуальные предпри-ниматели	
					малые пред-приятия (без микро-пред-приятий)	микро-пред-прия-тия					
Краснопартизанский	148	...	-	-	-	18	18	-	105
Лысогорский	66	-	-	-	-	5	5	-	47
Марковский	515	-	-	-	-	47	47	-	301
Новобурасский	211	-	-	-	-	-	49
Новоузенский	2414	110	...	54	38	16	...	571	544	...	1733
Озинский	622	...	-	-	-	-	563
Перелюбский	688	345	249	-	-	-	292
Петровский	74	-	-	7	3	...	47
Питерский	480	-	-	-	-	-	-	171	171	-	309
Пугачевский	502	179	100	79	79	-	-	43	43	-	280
Ровенский	547	...	-	-	-	-	...	272	260	...	271
Романовский	155	-	-	-	-	-	-	151
Ртищевский	66	-	-	-	-	-	59
Самойловский	212	...	-	-	-	17	17	-	114
Саратовский	156	...	-	...	-	...	-	49	47	...	59
Советский	338	...	-	-	-	-	152
Татищевский	241	193	...	9	9	-	-	19	19	-	29
Турковский	95	...	-	-	-	-	-	-	91
Федоровский	313	...	-	-	-	21	19	...	273
Хвалынский	66	...	-	-	-	42	42	-	13
Энгельсский	279	...	-	-	127	125	...	128
г. Саратов	9	...	-	-	-	-	...	-	-	-	...

21. ПОГОЛОВЬ ВЕРБЛЮДОВ В ХОЗЯЙСТВАХ ВСЕХ КАТЕГОРИЙ

(на 1 июля 2016 г.; голов)

	Хозяйства всех категорий	в том числе									хозяйства населения
		сельскохозяйственные организации	в том числе					крестьянские (фермерские) хозяйства и индивидуальные предприниматели	в том числе		
			сельскохозяйственные организации, не относящиеся к субъектам малого предпринимательства	малые предприятия	в том числе		подсобные сельскохозяйственные предприятия несельскохозяйственных организаций		крестьянские (фермерские) хозяйства	индивидуальные предприниматели	
				малые предприятия (без микропредприятий)	микропредприятия						
Саратовская область, в том числе по муниципальным районам:	89	43	...	39	39	-	-	18	15	...	28
Александрово-Гайский	16	...	-	-	-	-	...
Аркадакский	-	-	-	-	-	-	-	-	-	-	-
Аткарский	-	-	-	-	-	-	-	-	-	-	-
Базарно-Карабулакский	-	-	-	-	-	-	-	-	-	-	-
Балаковский	-	-	-	-	-	-	-	-	-	-	-
Балашовский	-	-	-	-	-	-	-	-	-	-	-
Балтайский	-	-	-	-	-	-	-	-	-	-	-
Вольский	6	-	-	-	-	-	-	...	-
Воскресенский	-	-	-	-	-	-	-	-	-	-	-
Дергачевский	...	-	-	-	-	-	-	-	-	-	...
Духовницкий	-	-	-	-	-	-	-	-	-	-	-
Екатериновский	-	-	-	-	-	-	-	-	-	-	-
Ершовский	-	-	-	-	-	-	-	-	-	-	-
Ивантеевский	-	-	-	-	-	-	-	-	-	-	-
Калининский	-	-	-	-	-	-	-	-	-	-	-
Красноармейский	-	-	-	-	-	-	-
Краснокутский	-	-	-	-	-	-	-	-	-	-	-
Краснопартизанский	-	-	-	-	-	-	-

поголовье сельскохозяйственных животных
в хозяйствах всех категорий

Продолжение табл. 21

	Хозяйства всех категорий	в том числе									
		сельскохозяйственные организации	в том числе					крестьянские (фермерские) хозяйства и индивидуальные предприниматели	в том числе		хозяйства населения
			сельскохозяйственные организации, не относящиеся к субъектам малого предпринимательства	малые предприятия	в том числе		подсобные сельскохозяйственные предприятия несельскохозяйственных организаций		крестьянские (фермерские) хозяйства	индивидуальные предприниматели	
					малые предприятия (без микропредприятий)	микропредприятия					
Лысогорский	...	-	-	-	-	-	-	-	-	-	...
Марковский	...	-	-	-	-	-	-	-	-
Новобурасский	-	-	-	-	-	-	-	-	-	-	-
Новоузенский	...	-	-	-	-	-	-	-	-
Озинский	...	-	-	-	-	-	-	-	-	-	...
Перелюбский	-	-	-	-	-	-	-	-	-	-	-
Петровский	-	-	-	-	-	-	-	-	-	-	-
Питерский	-	-	-	-	-	-	-	-	-	-	-
Пугачевский	-	-	-	-	-	-	-	-
Ровенский	-	-	-	-	-	-	-	-	-	-	-
Романовский	-	-	-	-	-	-	-	-	-	-	-
Ртищевский	-	-	-	-	-	-	-	-	-	-	-
Самойловский	-	-	-	-	-	-	-	-	-	-	-
Саратовский	-	-	-	-	-	-	-	-	-	-	-
Советский	-	-	-	-	-	-	-	-	-	-	-
Татищевский	...	-	-	-	-	-	-	-	-
Турковский	-	-	-	-	-	-	-	-	-	-	-
Федоровский	-	-	-	-	-	-	-	-	-	-	-
Хвалынский	-	-	-	-	-	-	-	-	-	-	-
Энгельсский	-	-	-	-	-	-	-	-	-	-	-
г. Саратов	-	-	-	-	-	-	-	-	-	-	-

22. ПОГОЛОВЬ КРОЛИКОВ В ХОЗЯЙСТВАХ ВСЕХ КАТЕГОРИЙ

(на 1 июля 2016 г.; голов)

	Хозяйства всех категорий	в том числе									хозяйства населения
		сельскохозяйственные организации	в том числе					крестьянские (фермерские) хозяйства и индивидуальные предприниматели	в том числе		
			сельскохозяйственные организации, не относящиеся к субъектам малого предпринимательства	малые предприятия	в том числе		подсобные сельскохозяйственные предприятия несельскохозяйственных организаций		крестьянские (фермерские) хозяйства	индивидуальные предприниматели	
					малые предприятия (без микропредприятий)	микропредприятия					
Саратовская область, в том числе по муниципальным районам:	103414	746	-	...	680	1753	1321	432	100915
Александрово-Гайский	630	-	-	-	-	-	-	-	-	-	630
Аркадакский	4663	-	-	-	-	-	-	-	-	-	4663
Аткарский	3096	-	-	-	-	-	-	-	-	-	3096
Базарно-Карабулакский	2978	-	-	-	-	-	-	-	-	-	2978
Балаковский	2900	-	-	-	-	-	-	-	-	-	2900
Балашовский	6553	...	-	-	-	-	...	-	-	-	6434
Балтайский	2433	-	-	-	-	-	-	-	-	-	2433
Вольский	2532	-	-	-	-	-	-	-	-	-	2532
Воскресенский	2367	-	-	-	-	-	-	-	-	-	2367
Дергачевский	1339	-	-	-	-	-	-	-	-	-	1339
Духовницкий	551	-	-	-	-	-	-	-	-	-	551
Екатериновский	2071	-	-	-	-	-	-	-	-	-	2071
Ершовский	1098	-	-	-	-	-	-	-	998
Ивантеевский	841	-	-	-	-	-	-	-	-	-	841
Калининский	10749	-	-	-	-	-	-	-	-	-	10749
Красноармейский	4944	...	-	-	-	-	-	4312
Краснокутский	1348	-	-	-	-	-	-	...	-	...	1006

	Хозяйства всех категорий	в том числе									
		сельскохозяйственные организации	в том числе					крестьянские (фермерские) хозяйства и индивидуальные предприниматели	в том числе		хозяйства населения
			сельскохозяйственные организации, не относящиеся к субъектам малого предпринимательства	малые предприятия	в том числе		подсобные сельскохозяйственные предприятия несельскохозяйственных организаций		крестьянские (фермерские) хозяйства	индивидуальные предприниматели	
					малые предприятия (без микропредприятий)	микропредприятия					
Краснопартизанский	720	-	-	-	-	-	-	-	-	-	720
Лысогорский	2732	-	-	-	-	-	-	-	-	-	2732
Марксовский	4095	-	-	-	-	-	-	...	-	...	4065
Новобурасский	2546	-	-	-	-	-	-	...	-	...	2486
Новоузенский	586	-	-	-	-	-	-	-	521
Озинский	454	-	-	-	-	-	-	-	-	-	454
Перелюбский	850	-	-	-	-	-	-	-	-	-	850
Петровский	2491	-	-	-	-	-	-	-	-	-	2491
Питерский	1162	-	-	-	-	-	-	-	-	-	1162
Пугачевский	1968	-	...	-	-	-	-	1902
Ровенский	641	-	-	-	-	-	-	-	-	-	641
Романовский	2616	-	-	-	-	-	-	-	-	-	2616
Ртищевский	4724	-	-	-	-	-	-	-	-	-	4724
Самойловский	4053	-	-	-	-	-	-	-	-	-	4053
Саратовский	3331	-	-	-	-	-	-	313	313	-	3018
Советский	1555	-	-	-	-	-	-	-	-	-	1555
Татищевский	3590	-	-	-	-	-	-	-	3535
Турковский	6593	-	-	-	-	-	-	-	-	-	6593
Федоровский	744	-	-	-	-	-	-	-	699
Хвалынский	2664	-	-	-	-	-	-	348	348	-	2316
Энгельсский	1972	...	-	-	-	-	...	-	-	-	1920
г. Саратов	2187	...	-	-	-	-	...	-	-	-	1915

23. ЧИСЛО СЕМЕЙ ПЧЕЛ МЕДОНОСНЫХ В ХОЗЯЙСТВАХ ВСЕХ КАТЕГОРИЙ

(на 1 июля 2016 г.; единиц)

	Хозяйства всех категорий	в том числе									хозяйства населения
		сельскохозяйственные организации	в том числе					крестьянские (фермерские) хозяйства и индивидуальные предприниматели	в том числе		
			сельскохозяйственные организации, не относящиеся к субъектам малого предпринимательства	малые предприятия	в том числе		подсобные сельскохозяйственные предприятия несельскохозяйственных организаций		крестьянские (фермерские) хозяйства	индивидуальные предприниматели	
					малые предприятия (без микропредприятий)	микропредприятия					
Саратовская область,	37327	1543	1423	73	47	885	245	640	34899
в том числе по муниципальным районам:											
Александрово-Гайский	-	-	-	-	-	-	-	-	-	-	-
Аркадакский	1883	-	-	-	-	-	-	-	-	-	1883
Аткарский	1064	-	-	-	-	-	-	-	-	-	1064
Базарно-Карабулакский	1934	...	-	-	-	-	...	-	-	-	1909
Балаковский	1197	-	-	-	-	-	-	-	580
Балашовский	4087	...	-	-	-	413	...	410	3633
Балтайский	558	-	-	-	-	-	-	-	508
Вольский	1370	-	-	-	-	-	-	-	-	-	1370
Воскресенский	976	-	-	-	-	-	-	-	-	-	976
Дергачевский	-	-	-	-	-	-	-	-	-	-	-
Духовницкий	380	-	-	-	-	-	-	-	-	-	380
Екатериновский	907	-	-	-	-	-	-	-	-	-	907
Ершовский	21	-	-	-	-	-	-	-	...
Ивантеевский	151	-	-	-	-	-	-	-	-	-	151
Калининский	4003	-	-	-	-	-	-	-	-	-	4003
Красноармейский	357	-	-	-	-	-	-	...	-	...	347
Краснокутский	...	-	-	-	-	-	-	-	-	-	...



	Хозяйства всех категорий	в том числе									хозяйства населения
		сельскохозяйственные организации	в том числе					крестьянские (фермерские) хозяйства и индивидуальные предприниматели	в том числе		
			сельскохозяйственные организации, не относящиеся к субъектам малого предпринимательства	малые предприятия	в том числе		подсобные сельскохозяйственные предприятия несельскохозяйственных организаций		крестьянские (фермерские) хозяйства	индивидуальные предприниматели	
					малые предприятия (без микропредприятий)	микропредприятия					
Краснопартизанский	107	-	-	-	-	-	-	-	-	-	107
Лысогорский	2372	-	-	-	-	-	-	-	...	-	2172
Марксовский	610	...	-	...	-	...	-	...	-	...	495
Новобурасский	1443	-	-	-	-	-	-	-	-	-	1443
Новоузенский	-	-	-	-	-	-	-	-	-	-	-
Озинский	...	-	-	-	-	-	-	-	-	-	...
Перелюбский	126	-	-	-	-	-	-	-	-	-	126
Петровский	1529	...	-	-	-	...	1486
Питерский	...	-	-	-	-	-	-	-	-	-	...
Пугачевский	364	-	-	-	-	-	-	-	343
Ровенский	154	-	-	-	-	-	-	-	-	-	154
Романовский	635	-	-	-	-	-	-	-	-	-	635
Ртищевский	2524	-	-	-	-	-	-	-	2459
Самойловский	1831	-	-	-	-	-	-	...	-	...	1731
Саратовский	1321	-	-	-	-	...	-	...	641
Советский	37	-	-	-	-	-	-	-	-	-	37
Татищевский	1477	-	-	-	-	-	-	-	1450
Турковский	1953	-	-	-	-	-	-	-	-	-	1953
Федоровский	28	-	-	-	-	-	-	-	-	-	28
Хвалынский	1441	-	-	-	-	-	-	-	-	-	1441
Энгельсский	441	-	-	-	-	-	-	-	-	-	441
г. Саратов	-	-	-	-	...	-	-	-	...



**ПОГОЛОВЬЕ
СЕЛЬСКОХОЗЯЙСТВЕННЫХ
ЖИВОТНЫХ В ХОЗЯЙСТВАХ
НАСЕЛЕНИЯ**

ПОГОЛОВЬЕ СЕЛЬСКОХОЗЯЙСТВЕННЫХ ЖИВОТНЫХ В ХОЗЯЙСТВАХ НАСЕЛЕНИЯ

24. ПОГОЛОВЬЕ КРУПНОГО РОГАТОГО СКОТА В ХОЗЯЙСТВАХ НАСЕЛЕНИЯ

(на 1 июля 2016 г.; голов)

	Хозяйства населения	в том числе					некоммерческие объединения граждан
		личные подсобные и другие индивидуальные хозяйства граждан	из них хозяйства				
			личные подсобные	граждан, имеющих земельные участки для индивидуального жилищного строительства	граждан, имеющих земельные участки (садовые, огородные, дачные и другие), не входящие в объединения	граждан, не имеющих земли, но имеющих сельскохозяйственных животных	
Саратовская область, в том числе по муниципальным районам:	241710	241707	240014	1529	164	-	...
Александрово-Гайский	9509	9509	9509	-	-	-	-
Аркадакский	9099	9099	9031	68	-	-	-
Аткарский	4081	4081	3863	218	-	-	-
Базарно-Карабулакский	8140	8140	8122	18	-	-	-
Балаковский	6890	6890	6890	-	-	-	-
Балашовский	7469	7469	7281	29	159	-	-
Балтайский	969	969	969	-	-	-	-
Вольский	4244	4244	4074	170	-	-	-
Воскресенский	1420	1420	1420	-	-	-	-
Дергачевский	16397	16397	16397	-	-	-	-
Духовницкий	2118	2118	2112	6	-	-	-
Екатериновский	4464	4464	4464	-	-	-	-
Ершовский	8869	8869	8852	17	-	-	-
Ивантеевский	3312	3312	3312	-	-	-	-
Калининский	6209	6209	6209	-	-	-	-
Красноармейский	4639	4639	4573	66	-	-	-
Краснокутский	11116	11116	11107	...	-	-	-

поголовье сельскохозяйственных животных
в хозяйствах населения

Продолжение табл. 24

	Хозяйства населения	в том числе					некоммерческие объединения граждан
		личные подсобные и другие индивидуальные хозяйства граждан	из них хозяйства				
			личные подсобные	граждан, имеющих земельные участки для индивидуального жилищного строительства	граждан, имеющих земельные участки (садовые, огородные, дачные и другие), не входящие в объединения	граждан, не имеющих земли, но имеющих сельскохозяйственных животных	
Краснопартизанский	6897	6897	6897	-	-	-	-
Лысогорский	3823	3823	3823	-	-	-	-
Марковский	6814	6814	6814	-	-	-	-
Новобурасский	2186	2186	2186	-	-	-	-
Новоузенский	11214	11214	11214	-	-	-	-
Озинский	11285	11285	10974	311	-	-	-
Перелюбский	7632	7632	7615	17	-	-	-
Петровский	4432	4432	4364	68	-	-	-
Питерский	8742	8742	8742	-	-	-	-
Пугачевский	11111	11111	10954	157	-	-	-
Ровенский	8482	8482	8482	-	-	-	-
Романовский	6243	6243	6243	-	-	-	-
Ртищевский	7730	7730	7730	-	-	-	-
Самойловский	4982	4982	4982	-	-	-	-
Саратовский	5382	5382	5382	-	-	-	-
Советский	3747	3747	3747	-	-	-	-
Татищевский	4164	4164	4147	17	-	-	-
Турковский	3167	3167	2925	242	-	-	-
Федоровский	5904	5904	5904	-	-	-	-
Хвалынский	1878	1878	1870	8	-	-	-
Энгельсский	6915	6915	6831	84	-	-	-
г. Саратов	27	24	...	18	...	-	...

25. ПОГОЛОВЬЕ КОРОВ В ХОЗЯЙСТВАХ НАСЕЛЕНИЯ

(на 1 июля 2016 г.; голов)

	Хозяйства населения	в том числе					некоммерческие объединения граждан
		личные подсобные и другие индивидуальные хозяйства граждан	из них хозяйства			граждан, не имеющих земли, но имеющих сельскохозяйственных животных	
			личные подсобные	граждан, имеющих земельные участки для индивидуального жилищного строительства	граждан, имеющих земельные участки (садовые, огородные, дачные и другие), не входящие в объединения		
Саратовская область, в том числе по муниципальным районам:	108000	107997	107114	798	85	-	...
Александрово-Гайский	4767	4767	4767	-	-	-	-
Аркадакский	2870	2870	2834	36	-	-	-
Аткарский	2177	2177	2044	133	-	-	-
Базарно-Карабулакский	2506	2506	2502	...	-	-	-
Балаковский	3119	3119	3119	-	-	-	-
Балашовский	3933	3933	3826	22	85	-	-
Балтайский	386	386	386	-	-	-	-
Вольский	1711	1711	1608	103	-	-	-
Воскресенский	724	724	724	-	-	-	-
Дергачевский	10172	10172	10172	-	-	-	-
Духовницкий	1396	1396	1390	6	-	-	-
Екатериновский	1633	1633	1633	-	-	-	-
Ершовский	4891	4891	4879	12	-	-	-
Ивантеевский	1417	1417	1417	-	-	-	-
Калининский	2815	2815	2815	-	-	-	-
Красноармейский	1881	1881	1851	30	-	-	-
Краснокутский	4836	4836	4832	...	-	-	-
Краснопартизанский	3558	3558	3558	-	-	-	-
Лысогорский	1564	1564	1564	-	-	-	-

поголовье сельскохозяйственных животных
в хозяйствах населения

Продолжение табл. 25

	Хозяйства населения	в том числе					некоммерческие объединения граждан
		личные подсобные и другие индивидуальные хозяйства граждан	из них хозяйства			граждан, не имеющих земли, но имеющих сельскохозяйственных животных	
			личные подсобные	граждан, имеющих земельные участки для индивидуального жилищного строительства	граждан, имеющих земельные участки (садовые, огородные, дачные и другие), не входящие в объединения		
Марковский	3412	3412	3412	-	-	-	-
Новобураский	814	814	814	-	-	-	-
Новоузенский	5792	5792	5792	-	-	-	-
Озинский	4915	4915	4779	136	-	-	-
Перелюбский	3513	3513	3504	9	-	-	-
Петровский	2488	2488	2422	66	-	-	-
Питерский	4424	4424	4424	-	-	-	-
Пугачевский	5358	5358	5260	98	-	-	-
Ровенский	2926	2926	2926	-	-	-	-
Романовский	1230	1230	1230	-	-	-	-
Ртищевский	2808	2808	2808	-	-	-	-
Самойловский	1579	1579	1579	-	-	-	-
Саратовский	1016	1016	1016	-	-	-	-
Советский	1583	1583	1583	-	-	-	-
Татищевский	1867	1867	1855	12	-	-	-
Турковский	1035	1035	954	81	-	-	-
Федоровский	2717	2717	2717	-	-	-	-
Хвалынский	853	853	852	...	-	-	-
Энгельсский	3301	3301	3265	36	-	-	-
г. Саратов	10	7	...	6	-	-	...

26. ПОГОЛОВЬЕ СВИНЕЙ В ХОЗЯЙСТВАХ НАСЕЛЕНИЯ

(на 1 июля 2016 г.; голов)

	Хозяйства населения	в том числе					некоммерческие объединения граждан
		личные подсобные и другие индивидуальные хозяйства граждан	из них хозяйства				
			личные подсобные	граждан, имеющих земельные участки для индивидуального жилищного строительства	граждан, имеющих земельные участки (садовые, огородные, дачные и другие), не входящие в объединения	граждан, не имеющих земли, но имеющих сельскохозяйственных животных	
Саратовская область, в том числе по муниципальным районам:	168559	168559	165150	3306	103	-	-
Александрово-Гайский	402	402	402	-	-	-	-
Аркадакский	6812	6812	6577	235	-	-	-
Аткарский	2674	2674	2275	399	-	-	-
Базарно-Карабулакский	4622	4622	4609	...	-	-	-
Балаковский	5589	5589	5589	-	-	-	-
Балашовский	7197	7197	7036	58	103	-	-
Балтайский	2011	2011	2011	-	-	-	-
Вольский	3054	3054	2963	91	-	-	-
Воскресенский	2433	2433	2433	-	-	-	-
Дергачевский	3341	3341	3341	-	-	-	-
Духовницкий	3463	3463	3457	...	-	-	-
Екатериновский	7675	7675	7675	-	-	-	-
Ершовский	4136	4136	4122	14	-	-	-
Ивантеевский	4355	4355	4355	-	-	-	-
Калининский	6165	6165	6153	...	-	-	-
Красноармейский	2923	2923	2675	248	-	-	-
Краснокутский	5298	5298	5283	...	-	-	-
Краснопартизанский	2606	2606	2606	-	-	-	-
Лысогорский	2652	2652	2652	-	-	-	-

поголовье сельскохозяйственных животных
в хозяйствах населения

Продолжение табл. 26

	Хозяйства населения	в том числе					некоммерческие объединения граждан
		личные подсобные и другие индивидуальные хозяйства граждан	из них хозяйства			граждан, не имеющих земли, но имеющих сельскохозяйственных животных	
			личные подсобные	граждан, имеющих земельные участки для индивидуального жилищного строительства	граждан, имеющих земельные участки (садовые, огородные, дачные и другие), не входящие в объединения		
Марковский	7266	7266	7266	-	-	-	-
Новобурасский	3061	3061	3061	-	-	-	-
Новоузенский	2712	2712	2712	-	-	-	-
Озинский	2267	2267	1714	553	-	-	-
Перелюбский	4983	4983	4976	7	-	-	-
Петровский	3262	3262	3190	72	-	-	-
Питерский	4336	4336	4336	-	-	-	-
Пугачевский	10937	10937	10550	387	-	-	-
Ровенский	2556	2556	2556	-	-	-	-
Романовский	5394	5394	5394	-	-	-	-
Ртищевский	6959	6959	6959	-	-	-	-
Самойловский	10724	10724	10724	-	-	-	-
Саратовский	2248	2248	2248	-	-	-	-
Советский	3797	3797	3797	-	-	-	-
Татищевский	3492	3492	3416	76	-	-	-
Турковский	6012	6012	5354	658	-	-	-
Федоровский	4372	4372	4372	-	-	-	-
Хвалынский	1874	1874	1843	...	-	-	-
Энгельсский	4838	4838	4458	380	-	-	-
г. Саратов	40	40	-	40	-	-	-

27. ПОГОЛОВЬЕ ОВЕЦ И КОЗ В ХОЗЯЙСТВАХ НАСЕЛЕНИЯ

(на 1 июля 2016 г.; голов)

	Хозяйства населения	в том числе					некоммерческие объединения граждан
		личные подсобные и другие индивидуальные хозяйства граждан	из них хозяйства			граждан, не имеющих земли, но имеющих сельскохозяйственных животных	
			личные подсобные	граждан, имеющих земельные участки для индивидуального жилищного строительства	граждан, имеющих земельные участки (садовые, огородные, дачные и другие), не входящие в объединения		
Саратовская область, в том числе по муниципальным районам:	330031	330022	326421	3452	149	-	9
Александрово-Гайский	17175	17175	17175	-	-	-	-
Аркадакский	8172	8172	8154	18	-	-	-
Аткарский	4956	4956	4764	192	-	-	-
Базарно-Карабулакский	3784	3784	3784	-	-	-	-
Балаковский	5710	5710	5710	-	-	-	-
Балашовский	8502	8502	8251	102	149	-	-
Балтайский	915	915	915	-	-	-	-
Вольский	5875	5875	5515	360	-	-	-
Воскресенский	3020	3020	3020	-	-	-	-
Дергачевский	32550	32550	32550	-	-	-	-
Духовницкий	3677	3677	3677	-	-	-	-
Екатериновский	6082	6082	6082	-	-	-	-
Ершовский	12741	12741	12733	...	-	-	-
Ивантеевский	5765	5765	5765	-	-	-	-
Калининский	4928	4928	4857	71	-	-	-
Красноармейский	6035	6035	5857	178	-	-	-
Краснокутский	10286	10286	10286	-	-	-	-

поголовье сельскохозяйственных животных
в хозяйствах населения

Продолжение табл. 27

	Хозяйства населения	в том числе					некоммерческие объединения граждан
		личные подсобные и другие индивидуальные хозяйства граждан	из них хозяйства			граждан, не имеющих земли, но имеющих сельскохозяйственных животных	
			личные подсобные	граждан, имеющих земельные участки для индивидуального жилищного строительства	граждан, имеющих земельные участки (садовые, огородные, дачные и другие), не входящие в объединения		
Краснопартизанский	7783	7783	7783	-	-	-	-
Лысогорский	5777	5777	5777	-	-	-	-
Марковский	10655	10655	10655	-	-	-	-
Новобураский	3166	3166	3166	-	-	-	-
Новоузенский	19728	19728	19728	-	-	-	-
Озинский	19839	19839	19491	348	-	-	-
Перелюбский	14739	14739	14712	27	-	-	-
Петровский	3726	3726	3659	67	-	-	-
Питерский	16423	16423	16423	-	-	-	-
Пугачевский	13967	13967	13399	568	-	-	-
Ровенский	18393	18393	18393	-	-	-	-
Романовский	2456	2456	2455	...	-	-	-
Ртищевский	5496	5496	5496	-	-	-	-
Самойловский	8647	8647	8647	-	-	-	-
Саратовский	5316	5316	5304	...	-	-	-
Советский	5174	5174	5174	-	-	-	-
Татищевский	6272	6272	6270	...	-	-	-
Турковский	3573	3573	2849	724	-	-	-
Федоровский	5254	5254	5254	-	-	-	-
Хвалынский	1966	1966	1948	18	-	-	-
Энгельсский	10804	10804	10716	88	-	-	-
г. Саратов	600	591	13	578	-	-	9



28. ПОГОЛОВЬ ОВЕЦ В ХОЗЯЙСТВАХ НАСЕЛЕНИЯ

(на 1 июля 2016 г.; голов)

	Хозяйства населения	в том числе					некоммерческие объединения граждан
		личные подсобные и другие индивидуальные хозяйства граждан	из них хозяйства				
			личные подсобные	граждан, имеющих земельные участки для индивидуального жилищного строительства	граждан, имеющих земельные участки (садовые, огородные, дачные и другие), не входящие в объединения		
Саратовская область, в том числе по муниципальным районам:	298784	298784	297113	1579	92	-	-
Александрово-Гайский	15605	15605	15605	-	-	-	-
Аркадакский	7350	7350	7335	...	-	-	-
Аткарский	4202	4202	4110	92	-	-	-
Базарно-Карабулакский	2741	2741	2741	-	-	-	-
Балаковский	5038	5038	5038	-	-	-	-
Балашовский	7270	7270	7162	...	92	-	-
Балтайский	356	356	356	-	-	-	-
Вольский	4584	4584	4302	282	-	-	-
Воскресенский	1782	1782	1782	-	-	-	-
Дергачевский	32114	32114	32114	-	-	-	-
Духовницкий	3184	3184	3184	-	-	-	-
Екатериновский	5311	5311	5311	-	-	-	-
Ершовский	12255	12255	12247	...	-	-	-
Ивантеевский	5298	5298	5298	-	-	-	-
Калининский	4117	4117	4087	...	-	-	-
Красноармейский	4827	4827	4786	...	-	-	-
Краснокутский	10104	10104	10104	-	-	-	-
Краснопартизанский	7083	7083	7083	-	-	-	-
Лысогорский	4782	4782	4782	-	-	-	-

поголовье сельскохозяйственных животных
в хозяйствах населения

Продолжение табл. 28

	Хозяйства населения	в том числе					
		личные подсобные и другие индивидуальные хозяйства граждан	из них хозяйства				некоммерческие объединения граждан
			личные подсобные	граждан, имеющих земельные участки для индивидуального жилищного строительства	граждан, имеющих земельные участки (садовые, огородные, дачные и другие), не входящие в объединения	граждан, не имеющих земли, но имеющих сельскохозяйственных животных	
Марковский	9481	9481	9481	-	-	-	-
Новобураский	2203	2203	2203	-	-	-	-
Новоузенский	19180	19180	19180	-	-	-	-
Озинский	18885	18885	18564	321	-	-	-
Перелюбский	14199	14199	14172	27	-	-	-
Петровский	3054	3054	3040	14	-	-	-
Питерский	15791	15791	15791	-	-	-	-
Пугачевский	13104	13104	12843	261	-	-	-
Ровенский	18149	18149	18149	-	-	-	-
Романовский	1848	1848	1848	-	-	-	-
Ртищевский	4753	4753	4753	-	-	-	-
Самойловский	6741	6741	6741	-	-	-	-
Саратовский	4397	4397	4397	-	-	-	-
Советский	4961	4961	4961	-	-	-	-
Татищевский	5378	5378	5378	-	-	-	-
Турковский	2518	2518	2180	338	-	-	-
Федоровский	5052	5052	5052	-	-	-	-
Хвалынский	1308	1308	1308	-	-	-	-
Энгельсский	9657	9657	9642	15	-	-	-
г. Саратов	-	...	-	-	-

29. ПОГОЛОВЬ КОЗ В ХОЗЯЙСТВАХ НАСЕЛЕНИЯ

(на 1 июля 2016 г.; голов)

	Хозяйства населения	в том числе					некоммерческие объединения граждан
		личные подсобные и другие индивидуальные хозяйства граждан	из них хозяйства			граждан, не имеющих земли, но имеющих сельскохозяйственных животных	
			личные подсобные	граждан, имеющих земельные участки для индивидуального жилищного строительства	граждан, имеющих земельные участки (садовые, огородные, дачные и другие), не входящие в объединения		
Саратовская область	31247	31238	29308	1873	57	-	9
в том числе по муниципальным районам:							
Александрово-Гайский	1570	1570	1570	-	-	-	-
Аркадакский	822	822	819	...	-	-	-
Аткарский	754	754	654	100	-	-	-
Базарно-Карабулакский	1043	1043	1043	-	-	-	-
Балаковский	672	672	672	-	-	-	-
Балашовский	1232	1232	1089	86	57	-	-
Балтайский	559	559	559	-	-	-	-
Вольский	1291	1291	1213	78	-	-	-
Воскресенский	1238	1238	1238	-	-	-	-
Дергачевский	436	436	436	-	-	-	-
Духовницкий	493	493	493	-	-	-	-
Екатериновский	771	771	771	-	-	-	-
Ершовский	486	486	486	-	-	-	-
Ивантеевский	467	467	467	-	-	-	-
Калининский	811	811	770	41	-	-	-
Красноармейский	1208	1208	1071	137	-	-	-
Краснокутский	182	182	182	-	-	-	-
Краснопартизанский	700	700	700	-	-	-	-

поголовье сельскохозяйственных животных
в хозяйствах населения

Продолжение табл. 29

	Хозяйства населения	в том числе					некоммерческие объединения граждан
		личные подсобные и другие индивидуальные хозяйства граждан	из них хозяйства				
			личные подсобные	граждан, имеющих земельные участки для индивидуального жилищного строительства	граждан, имеющих земельные участки (садовые, огородные, дачные и другие), не входящие в объединения		
Лысогорский	995	995	995	-	-	-	-
Марксовский	1174	1174	1174	-	-	-	-
Новобураский	963	963	963	-	-	-	-
Новоузенский	548	548	548	-	-	-	-
Озинский	954	954	927	27	-	-	-
Перелюбский	540	540	540	-	-	-	-
Петровский	672	672	619	53	-	-	-
Питерский	632	632	632	-	-	-	-
Пугачевский	863	863	556	307	-	-	-
Ровенский	244	244	244	-	-	-	-
Романовский	608	608	607	...	-	-	-
Ртищевский	743	743	743	-	-	-	-
Самойловский	1906	1906	1906	-	-	-	-
Саратовский	919	919	907	...	-	-	-
Советский	213	213	213	-	-	-	-
Татищевский	894	894	892	...	-	-	-
Турковский	1055	1055	669	386	-	-	-
Федоровский	202	202	202	-	-	-	-
Хвалынский	658	658	640	18	-	-	-
Энгельсский	1147	1147	1074	73	-	-	-
г. Саратов	540	531	13	518	-	-	9

30. ПОГОЛОВЬ ПТИЦЫ ВСЕХ ВИДОВ В ХОЗЯЙСТВАХ НАСЕЛЕНИЯ

(на 1 июля 2016 г.; голов)

	Хозяйства населения	в том числе					некоммерческие объединения граждан
		личные подсобные и другие индивидуальные хозяйства граждан	из них хозяйства			граждан, не имеющих земли, но имеющих сельскохозяйственных животных	
			личные подсобные	граждан, имеющих земельные участки для индивидуального жилищного строительства	граждан, имеющих земельные участки (садовые, огородные, дачные и другие), не входящие в объединения		
Саратовская область	2727298	2725513	2607524	106235	11754	-	1785
в том числе по муниципальным районам:							
Александрово-Гайский	17358	17358	17358	-	-	-	-
Аркадакский	95457	95457	91526	3931	-	-	-
Аткарский	49401	49401	39081	10320	-	-	-
Базарно-Карабулакский	112297	112297	112171	126	-	-	-
Балаковский	66656	66555	66053	502	-	-	101
Балашовский	174428	174398	154817	7856	11725	-	...
Балтайский	20092	20092	20092	-	-	-	-
Вольский	44394	44155	37729	6426	-	-	239
Воскресенский	36134	36134	36134	-	-	-	-
Дергачевский	80120	80120	80120	-	-	-	-
Духовницкий	37167	37167	37102	...	-	-	-
Екатериновский	46491	46491	46491	-	-	-	-
Ершовский	84738	84738	84539	170	...	-	-
Ивантеевский	52513	52513	52513	-	-	-	-
Калининский	117410	117410	115725	1685	-	-	-
Красноармейский	30379	30379	27006	3373	-	-	-
Краснокутский	68286	68286	68254	...	-	-	-
Краснопартизанский	59829	59829	59829	-	-	-	-
Лысогорский	80252	80252	80172	...	-	-	-

поголовье сельскохозяйственных животных
в хозяйствах населения

Продолжение табл. 30

	Хозяйства населения	в том числе					некоммерческие объединения граждан
		личные подсобные и другие индивидуальные хозяйства граждан	из них хозяйства			граждан, не имеющих земли, но имеющих сельскохозяйственных животных	
			личные подсобные	граждан, имеющих земельные участки для индивидуального жилищного строительства	граждан, имеющих земельные участки (садовые, огородные, дачные и другие), не входящие в объединения		
Марковский	98270	98270	98270	-	-	-	-
Новобураский	34795	34795	34795	-	-	-	-
Новоузенский	50397	50397	50247	...	-	-	-
Озинский	44392	44392	30239	14153	-	-	-
Перелюбский	65686	65686	65565	121	-	-	-
Петровский	56025	56025	52413	3612	-	-	-
Питерский	63983	63983	63983	-	-	-	-
Пугачевский	109900	109815	103282	6533	-	-	85
Ровенский	84115	84115	84115	-	-	-	-
Романовский	93607	93607	93541	...	-	-	-
Ртищевский	159247	159247	159247	-	-	-	-
Самойловский	116651	116651	116651	-	-	-	-
Саратовский	40655	40339	40339	-	-	-	316
Советский	61811	61811	61811	-	-	-	-
Татищевский	88198	88198	82833	5365	-	-	-
Турковский	91157	91157	70925	20232	-	-	-
Федоровский	83851	83851	83851	-	-	-	-
Хвалынский	31175	31175	28066	3109	-	-	-
Энгельсский	63912	63891	60157	3734	-	-	...
г. Саратов	13611	12618	...	12568	-	-	993

31. ПОГОЛОВЬЕ КУР В ХОЗЯЙСТВАХ НАСЕЛЕНИЯ

(на 1 июля 2016 г.; голов)

	Хозяйства населения	в том числе					некоммерческие объединения граждан
		личные подсобные и другие индивидуальные хозяйства граждан	из них хозяйства				
			личные подсобные	граждан, имеющих земельные участки для индивидуального жилищного строительства	граждан, имеющих земельные участки (садовые, огородные, дачные и другие), не входящие в объединения		
Саратовская область, в том числе по муниципальным районам:	2037271	2035989	1946447	78676	10866	-	1282
Александрово-Гайский	14661	14661	14661	-	-	-	-
Аркадакский	62106	62106	59622	2484	-	-	-
Аткарский	36702	36702	28224	8478	-	-	-
Базарно-Карабулакский	104427	104427	104341	86	-	-	-
Балаковский	54272	54183	53731	452	-	-	89
Балашовский	137792	137762	121344	5571	10847	-	...
Балтайский	16429	16429	16429	-	-	-	-
Вольский	38525	38312	32951	5361	-	-	213
Воскресенский	26836	26836	26836	-	-	-	-
Дергачевский	44499	44499	44499	-	-	-	-
Духовницкий	30175	30175	30110	...	-	-	-
Екатериновский	34136	34136	34136	-	-	-	-
Ершовский	59449	59449	59310	120	...	-	-
Ивантеевский	41065	41065	41065	-	-	-	-
Калининский	70246	70246	69556	690	-	-	-
Красноармейский	22527	22527	19520	3007	-	-	-
Краснокутский	52650	52650	52618	...	-	-	-
Краснопартизанский	38277	38277	38277	-	-	-	-

поголовье сельскохозяйственных животных
в хозяйствах населения

Продолжение табл. 31

	Хозяйства населения	в том числе					некоммерческие объединения граждан
		личные подсобные и другие индивидуальные хозяйства граждан	из них хозяйства				
			личные подсобные	граждан, имеющих земельные участки для индивидуального жилищного строительства	граждан, имеющих земельные участки (садовые, огородные, дачные и другие), не входящие в объединения		
Лысогорский	60370	60370	60290	...	-	-	-
Марксовский	70915	70915	70915	-	-	-	-
Новобураский	29247	29247	29247	-	-	-	-
Новоузенский	39971	39971	39821	...	-	-	-
Озинский	27498	27498	20346	7152	-	-	-
Перелюбский	49479	49479	49386	93	-	-	-
Петровский	40541	40541	37299	3242	-	-	-
Питерский	44620	44620	44620	-	-	-	-
Пугачевский	82490	82455	77340	5115	-	-	...
Ровенский	69388	69388	69388	-	-	-	-
Романовский	56913	56913	56867	...	-	-	-
Ртищевский	131382	131382	131382	-	-	-	-
Самойловский	74341	74341	74341	-	-	-	-
Саратовский	31211	31013	31013	-	-	-	198
Советский	38164	38164	38164	-	-	-	-
Татищевский	76513	76513	72070	4443	-	-	-
Турковский	70924	70924	55867	15057	-	-	-
Федоровский	68768	68768	68768	-	-	-	-
Хвалынский	27122	27122	24466	2656	-	-	-
Энгельсский	50580	50559	47261	3298	-	-	...
г. Саратов	10300	9604	...	9554	-	-	696

32. ПОГОЛОВЬ УТОК В ХОЗЯЙСТВАХ НАСЕЛЕНИЯ

(на 1 июля 2016 г.; голов)

	Хозяйства населения	в том числе					некоммерческие объединения граждан
		личные подсобные и другие индивидуальные хозяйства граждан	из них хозяйства				
			личные подсобные	граждан, имеющих земельные участки для индивидуального жилищного строительства	граждан, имеющих земельные участки (садовые, огородные, дачные и другие), не входящие в объединения		
Саратовская область, в том числе по муниципальным районам:	496127	495936	476069	19161	706	-	191
Александрово-Гайский	1748	1748	1748	-	-	-	-
Аркадакский	24731	24731	23649	1082	-	-	-
Аткарский	9217	9217	7949	1268	-	-	-
Базарно-Карабулакский	4132	4132	4132	-	-	-	-
Балаковский	7413	7401	7376	...	-	-	...
Балашовский	28864	28864	27195	963	706	-	-
Балтайский	2314	2314	2314	-	-	-	-
Вольский	3095	3095	2467	628	-	-	-
Воскресенский	6156	6156	6156	-	-	-	-
Дергачевский	23408	23408	23408	-	-	-	-
Духовницкий	5226	5226	5226	-	-	-	-
Екатериновский	9232	9232	9232	-	-	-	-
Ершовский	18799	18799	18760	...	-	-	-
Ивантеевский	8482	8482	8482	-	-	-	-
Калининский	35595	35595	34875	720	-	-	-
Красноармейский	4894	4894	4725	169	-	-	-
Краснокутский	10298	10298	10298	-	-	-	-
Краснопартизанский	11069	11069	11069	-	-	-	-
Лысогорский	15510	15510	15510	-	-	-	-

поголовье сельскохозяйственных животных
в хозяйствах населения

Продолжение табл. 32

	Хозяйства населения	в том числе					некоммерческие объединения граждан
		личные подсобные и другие индивидуальные хозяйства граждан	из них хозяйства				
			личные подсобные	граждан, имеющих земельные участки для индивидуального жилищного строительства	граждан, имеющих земельные участки (садовые, огородные, дачные и другие), не входящие в объединения		
Марковский	20556	20556	20556	-	-	-	-
Новобураский	3250	3250	3250	-	-	-	-
Новоузенский	7605	7605	7605	-	-	-	-
Озинский	13401	13401	6898	6503	-	-	-
Перелюбский	10407	10407	10404	...	-	-	-
Петровский	9815	9815	9620	195	-	-	-
Питерский	12868	12868	12868	-	-	-	-
Пугачевский	16403	16388	15657	731	-	-	...
Ровенский	11991	11991	11991	-	-	-	-
Романовский	31095	31095	31075	...	-	-	-
Ртищевский	21846	21846	21846	-	-	-	-
Самойловский	35255	35255	35255	-	-	-	-
Саратовский	5876	5790	5790	-	-	-	86
Советский	18170	18170	18170	-	-	-	-
Татищевский	6833	6833	6333	500	-	-	-
Турковский	16629	16629	12232	4397	-	-	-
Федоровский	12088	12088	12088	-	-	-	-
Хвалынский	2147	2147	1837	310	-	-	-
Энгельсский	8248	8248	7964	284	-	-	-
г. Саратов	1029	951	-	951	-	-	78

33. ПОГОЛОВЬЕ ГУСЕЙ В ХОЗЯЙСТВАХ НАСЕЛЕНИЯ

(на 1 июля 2016 г.; голов)

	Хозяйства населения	В том числе					некоммерческие объединения граждан
		личные подсобные и другие индивидуальные хозяйства граждан	из них хозяйства			граждан, не имеющих земли, но имеющих сельскохозяйственных животных	
			личные подсобные	граждан, имеющих земельные участки для индивидуального жилищного строительства	граждан, имеющих земельные участки (садовые, огородные, дачные и другие), не входящие в объединения		
Саратовская область	156169	156070	151804	4089	177	-	99
в том числе по муниципальным районам:							
Александрово-Гайский	657	657	657	-	-	-	-
Аркадакский	7685	7685	7420	265	-	-	-
Аткарский	3075	3075	2542	533	-	-	-
Базарно-Карабулакский	2949	2949	2909	...	-	-	-
Балаковский	3693	3693	3668	...	-	-	-
Балашовский	6079	6079	5447	465	167	-	-
Балтайский	1273	1273	1273	-	-	-	-
Вольский	2163	2163	1965	198	-	-	-
Воскресенский	2623	2623	2623	-	-	-	-
Дергачевский	10916	10916	10916	-	-	-	-
Духовницкий	645	645	645	-	-	-	-
Екатериновский	2922	2922	2922	-	-	-	-
Ершовский	5528	5528	5507	-	-
Ивантеевский	1655	1655	1655	-	-	-	-
Калининский	10669	10669	10394	275	-	-	-
Красноармейский	2263	2263	2096	167	-	-	-
Краснокутский	4564	4564	4564	-	-	-	-
Краснопартизанский	7665	7665	7665	-	-	-	-

поголовье сельскохозяйственных животных
в хозяйствах населения

Продолжение табл. 33

	Хозяйства населения	в том числе					некоммерческие объединения граждан
		личные подсобные и другие индивидуальные хозяйства граждан	из них хозяйства			граждан, не имеющих земли, но имеющих сельскохозяйственных животных	
			личные подсобные	граждан, имеющих земельные участки для индивидуального жилищного строительства	граждан, имеющих земельные участки (садовые, огородные, дачные и другие), не входящие в объединения		
Лысогорский	3244	3244	3244	-	-	-	-
Марксовский	5451	5451	5451	-	-	-	-
Новобураский	1773	1773	1773	-	-	-	-
Новоузенский	2294	2294	2294	-	-	-	-
Озинский	2506	2506	2178	328	-	-	-
Перелюбский	5006	5006	4991	...	-	-	-
Петровский	4987	4987	4913	74	-	-	-
Питерский	6184	6184	6184	-	-	-	-
Пугачевский	7579	7544	7290	254	-	-	...
Ровенский	2514	2514	2514	-	-	-	-
Романовский	4647	4647	4647	-	-	-	-
Ртищевский	5009	5009	5009	-	-	-	-
Самойловский	6594	6594	6594	-	-	-	-
Саратовский	2612	2597	2597	-	-	-	...
Советский	4811	4811	4811	-	-	-	-
Татищевский	3053	3053	2736	317	-	-	-
Турковский	3040	3040	2292	748	-	-	-
Федоровский	2726	2726	2726	-	-	-	-
Хвалынский	1506	1506	1370	136	-	-	-
Энгельсский	3309	3309	3303	...	-	-	-
г. Саратов	239	190	-	190	-	-	49

34. ПОГОЛОВЬ ИНДЕЕК В ХОЗЯЙСТВАХ НАСЕЛЕНИЯ

(на 1 июля 2016 г.; голов)

	Хозяйства населения	в том числе					некоммерческие объединения граждан
		личные подсобные и другие индивидуальные хозяйства граждан	из них хозяйства			граждан, не имеющих земли, но имеющих сельскохозяйственных животных	
			личные подсобные	граждан, имеющих земельные участки для индивидуального жилищного строительства	граждан, имеющих земельные участки (садовые, огородные, дачные и другие), не входящие в объединения		
Саратовская область	29209	29176	27648	1523	...	-	33
в том числе по муниципальным районам:							
Александрово-Гайский	287	287	287	-	-	-	-
Аркадакский	702	702	602	...	-	-	-
Аткарский	347	347	306	41	-	-	-
Базарно-Карабулакский	688	688	688	-	-	-	-
Балаковский	836	836	836	-	-	-	-
Балашовский	710	710	698	-	-
Балтайский	71	71	71	-	-	-	-
Вольский	261	255	241	...	-	-	...
Воскресенский	313	313	313	-	-	-	-
Дергачевский	1176	1176	1176	-	-	-	-
Духовницкий	1121	1121	1121	-	-	-	-
Екатериновский	186	186	186	-	-	-	-
Ершовский	933	933	933	-	-	-	-
Ивантеевский	1194	1194	1194	-	-	-	-
Калининский	819	819	819	-	-	-	-
Красноармейский	665	665	635	...	-	-	-
Краснокутский	697	697	697	-	-	-	-
Краснопартизанский	2679	2679	2679	-	-	-	-
Лысогорский	1097	1097	1097	-	-	-	-

поголовье сельскохозяйственных животных
в хозяйствах населения

Продолжение табл.34

	Хозяйства населения	в том числе					некоммерческие объединения граждан
		личные подсобные и другие индивидуальные хозяйства граждан	из них хозяйства			граждан, не имеющих земли, но имеющих сельскохозяйственных животных	
			личные подсобные	граждан, имеющих земельные участки для индивидуального жилищного строительства	граждан, имеющих земельные участки (садовые, огородные, дачные и другие), не входящие в объединения		
Марковский	1109	1109	1109	-	-	-	-
Новобураский	354	354	354	-	-	-	-
Новоузенский	518	518	518	-	-	-	-
Озинский	969	969	799	170	-	-	-
Перелюбский	785	785	775	...	-	-	-
Петровский	647	647	546	101	-	-	-
Питерский	269	269	269	-	-	-	-
Пугачевский	3145	3145	2715	430	-	-	-
Ровенский	216	216	216	-	-	-	-
Романовский	304	304	304	-	-	-	-
Ртищевский	765	765	765	-	-	-	-
Самойловский	386	386	386	-	-	-	-
Саратовский	695	678	678	-	-	-	...
Советский	515	515	515	-	-	-	-
Татищевский	1286	1286	1181	105	-	-	-
Турковский	550	550	520	...	-	-	-
Федоровский	222	222	222	-	-	-	-
Хвалынский	349	349	342	...	-	-	-
Энгельсский	970	970	824	146	-	-	-
г. Саратов	293	283	-	283	-	-	...

35. ПОГоловье лошадей в хозяйствах населения

(на 1 июля 2016 г.; голов)

	Хозяйства населения	в том числе					
		личные подсобные и другие индивидуальные хозяйства граждан	из них хозяйства				некоммерческие объединения граждан
			личные подсобные	граждан, имеющих земельные участки для индивидуального жилищного строительства	граждан, имеющих земельные участки (садовые, огородные, дачные и другие), не входящие в объединения	граждан, не имеющих земли, но имеющих сельскохозяйственных животных	
Саратовская область,	8187	8183	8093	42	48	-	...
в том числе по муниципальным районам:							
Александрово-Гайский	790	790	790	-	-	-	-
Аркадакский	136	136	136	-	-	-	-
Аткарский	35	35	34	...	-	-	-
Базарно-Карабулакский	623	623	623	-	-	-	-
Балаковский	54	54	54	-	-	-	-
Балашовский	302	302	232	...	48	-	-
Балтайский	18	18	18	-	-	-	-
Вольский	63	63	51	12	-	-	-
Воскресенский	52	52	52	-	-	-	-
Дергачевский	265	265	265	-	-	-	-
Духовницкий	81	81	77	...	-	-	-
Екатериновский	69	69	69	-	-	-	-
Ершовский	181	181	181	-	-	-	-
Ивантеевский	129	129	129	-	-	-	-
Калининский	87	87	87	-	-	-	-
Красноармейский	57	57	57	-	-	-	-
Краснокутский	175	175	175	-	-	-	-
Краснопартизанский	105	105	105	-	-	-	-

поголовье сельскохозяйственных животных
в хозяйствах населения

Продолжение табл. 35

	Хозяйства населения	в том числе					
		личные подсобные и другие индивидуальные хозяйства граждан	из них хозяйства				некоммерческие объединения граждан
			личные подсобные	граждан, имеющих земельные участки для индивидуального жилищного строительства	граждан, имеющих земельные участки (садовые, огородные, дачные и другие), не входящие в объединения	граждан, не имеющих земли, но имеющих сельскохозяйственных животных	
Лысогорский	47	47	47	-	-	-	-
Марковский	301	301	301	-	-	-	-
Новобураский	49	49	49	-	-	-	-
Новоузенский	1733	1733	1733	-	-	-	-
Озинский	563	563	561	...	-	-	-
Перелюбский	292	292	291	...	-	-	-
Петровский	47	47	47	-	-	-	-
Питерский	309	309	309	-	-	-	-
Пугачевский	280	280	280	-	-	-	-
Ровенский	271	271	271	-	-	-	-
Романовский	151	151	151	-	-	-	-
Ртищевский	59	59	59	-	-	-	-
Самойловский	114	114	114	-	-	-	-
Саратовский	59	59	59	-	-	-	-
Советский	152	152	152	-	-	-	-
Татищевский	29	29	29	-	-	-	-
Турковский	91	91	91	-	-	-	-
Федоровский	273	273	273	-	-	-	-
Хвалынский	13	13	13	-	-	-	-
Энгельсский	128	128	128	-	-	-	-
г. Саратов	...	-	-	-	-	-	...

36. ПОГОЛОВЬЕ КРОЛИКОВ В ХОЗЯЙСТВАХ НАСЕЛЕНИЯ

(на 1 июля 2016 г.; голов)

	Хозяйства населения	в том числе					некоммерческие объединения граждан
		личные подсобные и другие индивидуальные хозяйства граждан	из них хозяйства				
			личные подсобные	граждан, имеющих земельные участки для индивидуального жилищного строительства	граждан, имеющих земельные участки (садовые, огородные, дачные и другие), не входящие в объединения		
Саратовская область, в том числе по муниципальным районам:	100915	100858	89319	11298	241	-	57
Александрово-Гайский	630	630	630	-	-	-	-
Аркадакский	4663	4663	4358	305	-	-	-
Аткарский	3096	3096	2242	854	-	-	-
Базарно-Карабулакский	2978	2978	2978	-	-	-	-
Балаковский	2900	2900	2881	...	-	-	-
Балашовский	6434	6434	5516	677	241	-	-
Балтайский	2433	2433	2433	-	-	-	-
Вольский	2532	2532	2068	464	-	-	-
Воскресенский	2367	2367	2367	-	-	-	-
Дергачевский	1339	1339	1339	-	-	-	-
Духовницкий	551	551	551	-	-	-	-
Екатериновский	2071	2071	2071	-	-	-	-
Ершовский	998	998	998	-	-	-	-
Ивантеевский	841	841	841	-	-	-	-
Калининский	10749	10749	9784	965	-	-	-
Красноармейский	4312	4312	3789	523	-	-	-
Краснокутский	1006	1006	976	...	-	-	-
Краснопартизанский	720	720	720	-	-	-	-
Лысогорский	2732	2732	2732	-	-	-	-

поголовье сельскохозяйственных животных
в хозяйствах населения

Продолжение табл. 36

	Хозяйства населения	в том числе					некоммерческие объединения граждан
		личные подсобные и другие индивидуальные хозяйства граждан	из них хозяйства			граждан, не имеющих земли, но имеющих сельскохозяйственных животных	
			личные подсобные	граждан, имеющих земельные участки для индивидуального жилищного строительства	граждан, имеющих земельные участки (садовые, огородные, дачные и другие), не входящие в объединения		
Марковский	4065	4055	4055	-	-	-	...
Новобураский	2486	2486	2486	-	-	-	-
Новоузенский	521	521	521	-	-	-	-
Озинский	454	454	329	125	-	-	-
Перелюбский	850	850	850	-	-	-	-
Петровский	2491	2491	2115	376	-	-	-
Питерский	1162	1162	1162	-	-	-	-
Пугачевский	1902	1902	1332	570	-	-	-
Ровенский	641	641	641	-	-	-	-
Романовский	2616	2616	2611	...	-	-	-
Ртищевский	4724	4724	4724	-	-	-	-
Самойловский	4053	4053	4053	-	-	-	-
Саратовский	3018	3018	3018	-	-	-	-
Советский	1555	1555	1555	-	-	-	-
Татищевский	3535	3535	3000	535	-	-	-
Турковский	6593	6593	3452	3141	-	-	-
Федоровский	699	699	699	-	-	-	-
Хвалынский	2316	2316	1518	798	-	-	-
Энгельсский	1920	1918	1891	27	-	-	...
г. Саратов	1915	1870	-	1870	-	-	45

37. ПОГОЛОВЬ СЕМЕЙ ПЧЕЛ В ХОЗЯЙСТВАХ НАСЕЛЕНИЯ

(на 1 июля 2016 г.; единиц)

	Хозяйства населения	в том числе					некоммерческие объединения граждан
		личные подсобные и другие индивидуальные хозяйства граждан	из них хозяйства			граждан, не имеющих земель, но имеющих сельскохозяйственных животных	
			личные подсобные	граждан, имеющих земельные участки для индивидуального жилищного строительства	граждан, имеющих земельные участки (садовые, огородные, дачные и другие), не входящие в объединения		
Саратовская область,	34899	34770	31973	2668	129	-	129
в том числе по муниципальным районам:							
Александрово-Гайский	-	-	-	-	-	-	-
Аркадакский	1883	1883	1653	230	-	-	-
Аткарский	1064	1064	780	284	-	-	-
Базарно-Карабулакский	1909	1909	1909	-	-	-	-
Балаковский	580	571	571	-	-	-	...
Балашовский	3633	3616	3210	277	129	-	...
Балтайский	508	508	508	-	-	-	-
Вольский	1370	1347	1208	139	-	-	23
Воскресенский	976	976	976	-	-	-	-
Дергачевский	-	-	-	-	-	-	-
Духовницкий	380	380	380	-	-	-	-
Екатериновский	907	907	907	-	-	-	-
Ершовский	-	-	-
Ивантеевский	151	151	151	-	-	-	-
Калининский	4003	4003	3863	...	-	-	-
Красноармейский	347	347	292	...	-	-	-
Краснокутский	-	-	-	-
Краснопартизанский	107	107	107	-	-	-	-

поголовье сельскохозяйственных животных
в хозяйствах населения

Продолжение табл. 37

	Хозяйства населения	в том числе					некоммерческие объединения граждан
		личные подсобные и другие индивидуальные хозяйства граждан	из них хозяйства				
			личные подсобные	граждан, имеющих земельные участки для индивидуального жилищного строительства	граждан, имеющих земельные участки (садовые, огородные, дачные и другие), не входящие в объединения		
Лысогорский	2172	2172	2172	-	-	-	-
Марксовский	495	415	415	-	-	-	...
Новобураский	1443	1443	1443	-	-	-	-
Новоузенский	-	-	-	-	-	-	-
Озинский	-	-	-	-
Перелюбский	126	126	126	-	-	-	-
Петровский	1486	1486	1309	177	-	-	-
Питерский	-	-	-	-
Пугачевский	343	343	326	...	-	-	-
Ровенский	154	154	154	-	-	-	-
Романовский	635	635	510	...	-	-	-
Ртищевский	2459	2459	2459	-	-	-	-
Самойловский	1731	1731	1731	-	-	-	-
Саратовский	641	641	641	-	-	-	-
Советский	37	37	37	-	-	-	-
Татищевский	1450	1450	1407	43	-	-	-
Турковский	1953	1953	1197	756	-	-	-
Федоровский	28	28	28	-	-	-	-
Хвалынский	1441	1441	1031	410	-	-	-
Энгельсский	441	441	438	...	-	-	-
г. Саратов	-	...	-	-	-

ПОГОЛОВЬЕ СЕЛЬСКОХОЗЯЙСТВЕННЫХ ЖИВОТНЫХ В ХОЗЯЙСТВАХ ГРАЖДАН В СЕЛЬСКИХ ПОСЕЛЕНИЯХ

38. ПОГОЛОВЬЕ КРУПНОГО РОГАТОГО СКОТА В ХОЗЯЙСТВАХ ГРАЖДАН В СЕЛЬСКИХ ПОСЕЛЕНИЯХ

(на 1 июля 2016 г.; голов)

	Личные подсобные и другие индивидуальные хозяйства граждан	в том числе хозяйства				Поголовье крупного рогатого скота в хозяйствах граждан сельских поселений, в % от общего поголовья крупного рогатого скота в хозяйствах граждан
		личные подсобные	граждан, имеющих земельные участки для индивидуального жилищного строительства	граждан, имеющих земельные участки (садовые, огородные, дачные и другие), не входящие в объединения	граждан, не имеющих земли, но имеющих сельскохозяйственных животных	
Саратовская область, в том числе по муниципальным районам:	230444	230070	215	159	-	95,3
Александрово-Гайский	9509	9509	-	-	-	100,0
Аркадакский	8628	8628	-	-	-	94,8
Аткарский	4004	3863	141	-	-	98,1
Базарно-Карабулакский	7866	7848	18	-	-	96,6
Балаковский	6890	6890	-	-	-	100,0
Балашовский	7166	7006	...	159	-	95,9
Балтайский	969	969	-	-	-	100,0
Вольский	4072	4072	-	-	-	95,9
Воскресенский	1420	1420	-	-	-	100,0
Дергачевский	16004	16004	-	-	-	97,6
Духовницкий	1996	1990	6	-	-	94,2
Екатериновский	4382	4382	-	-	-	98,2
Ершовский	8531	8522	9	-	-	96,2
Ивантеевский	3312	3312	-	-	-	100,0
Калининский	5956	5956	-	-	-	95,9
Красноармейский	3980	3980	-	-	-	85,8
Краснокутский	10937	10937	-	-	-	98,4
Краснопартизанский	5527	5527	-	-	-	80,1
Лысогорский	3786	3786	-	-	-	99,0

поголовье сельскохозяйственных животных
в хозяйствах населения

Продолжение табл. 38

	Личные подсобные и другие индивидуальные хозяйства граждан	в том числе хозяйства				Поголовье крупного рогатого скота в хозяйствах граждан сельских поселений, в % от общего поголовья крупного рогатого скота в хозяйствах граждан
		личные подсобные	граждан, имеющих земельные участки для индивидуального жилищного строительства	граждан, имеющих земельные участки (садовые, огородные, дачные и другие), не входящие в объединения	граждан, не имеющих земли, но имеющих сельскохозяйственных животных	
Марковский	6797	6797	-	-	-	99,8
Новобураский	1854	1854	-	-	-	84,8
Новоузенский	10533	10533	-	-	-	93,9
Озинский	9873	9860	13	-	-	87,5
Перелюбский	7632	7615	17	-	-	100,0
Петровский	4364	4364	-	-	-	98,5
Питерский	8742	8742	-	-	-	100,0
Пугачевский	10903	10903	-	-	-	98,1
Ровенский	7267	7267	-	-	-	85,7
Романовский	6020	6020	-	-	-	96,4
Ртищевский	7423	7423	-	-	-	96,0
Самойловский	4656	4656	-	-	-	93,5
Саратовский	5341	5341	-	-	-	99,2
Советский	3040	3040	-	-	-	81,1
Татищевский	4139	4139	-	-	-	99,4
Турковский	2870	2870	-	-	-	90,6
Федоровский	5577	5577	-	-	-	94,5
Хвалынский	1850	1850	-	-	-	98,5
Энгельсский	6628	6618	10	-	-	95,8
г. Саратов	-	-	-	-	-	-

39. ПОГОЛОВЬЕ КОРОВ В ХОЗЯЙСТВАХ ГРАЖДАН В СЕЛЬСКИХ ПОСЕЛЕНИЯХ

(на 1 июля 2016 г.; голов)

	Личные подсобные и другие индивидуальные хозяйства граждан	в том числе хозяйства				Поголовье коров в хозяйствах граждан сельских поселений, в % от общего поголовья коров в хозяйствах граждан
		личные подсобные	граждан, имеющих земельные участки для индивидуального жилищного строительства	граждан, имеющих земельные участки (садовые, огородные, дачные и другие), не входящие в объединения	граждан, не имеющих земли, но имеющих сельскохозяйственных животных	
Саратовская область, в том числе по муниципальным районам:	102514	102306	123	85	-	94,9
Александрово-Гайский	4767	4767	-	-	-	100,0
Ардадакский	2667	2667	-	-	-	92,9
Аткарский	2133	2044	89	-	-	98,0
Базарно-Карабулакский	2379	2375	...	-	-	94,9
Балаковский	3119	3119	-	-	-	100,0
Балашовский	3771	3686	-	85	-	95,9
Балтайский	386	386	-	-	-	100,0
Вольский	1607	1607	-	-	-	93,9
Воскресенский	724	724	-	-	-	100,0
Дергачевский	9936	9936	-	-	-	97,7
Духовницкий	1345	1339	6	-	-	96,3
Екатериновский	1593	1593	-	-	-	97,6
Ершовский	4695	4688	7	-	-	96,0
Ивантеевский	1417	1417	-	-	-	100,0
Калининский	2705	2705	-	-	-	96,1
Красноармейский	1548	1548	-	-	-	82,3
Краснокутский	4726	4726	-	-	-	97,7
Краснопартизанский	2749	2749	-	-	-	77,3
Лысогорский	1538	1538	-	-	-	98,3
Марксовский	3403	3403	-	-	-	99,7

поголовье сельскохозяйственных животных
в хозяйствах населения

Продолжение табл. 39

	Личные подсобные и другие индивидуальные хозяйства граждан	в том числе хозяйства				Поголовье коров в хозяйствах граждан сельских поселений, в % от общего поголовья коров в хозяйствах граждан
		личные подсобные	граждан, имеющих земельные участки для индивидуального жилищного строительства	граждан, имеющих земельные участки (садовые, огородные, дачные и другие), не входящие в объединения	граждан, не имеющих земли, но имеющих сельскохозяйственных животных	
Новобураский	650	650	-	-	-	79,9
Новоузенский	5424	5424	-	-	-	93,6
Озинский	4300	4298	...	-	-	87,5
Перелюбский	3513	3504	9	-	-	100,0
Петровский	2422	2422	-	-	-	97,3
Питерский	4424	4424	-	-	-	100,0
Пугачевский	5217	5217	-	-	-	97,4
Ровенский	2559	2559	-	-	-	87,5
Романовский	1134	1134	-	-	-	92,2
Ртищевский	2616	2616	-	-	-	93,2
Самойловский	1460	1460	-	-	-	92,5
Саратовский	993	993	-	-	-	97,7
Советский	1255	1255	-	-	-	79,3
Татищевский	1848	1848	-	-	-	99,0
Турковский	929	929	-	-	-	89,8
Федоровский	2573	2573	-	-	-	94,7
Хвалынский	845	845	-	-	-	99,1
Энгельсский	3144	3138	6	-	-	95,2
г. Саратов	-	-	-	-	-	-

40. ПОГОЛОВЬ СВИНЕЙ В ХОЗЯЙСТВАХ ГРАЖДАН В СЕЛЬСКИХ ПОСЕЛЕНИЯХ

(на 1 июля 2016 г.; голов)

	Личные подсобные и другие индивидуальные хозяйства граждан	в том числе хозяйства				Поголовье свиней в хозяйствах граждан сельских поселений, в % от общего поголовья свиней в хозяйствах граждан
		личные подсобные	граждан, имеющих земельные участки для индивидуального жилищного строительства	граждан, имеющих земельные участки (садовые, огородные, дачные и другие), не входящие в объединения	граждан, не имеющих земли, но имеющих сельскохозяйственных животных	
Саратовская область, в том числе по муниципальным районам:	151729	151467	159	103	-	90,0
Александрово-Гайский	402	402	-	-	-	100,0
Аркадакский	5842	5842	-	-	-	85,8
Аткарский	2375	2275	100	-	-	88,8
Базарно-Карабулакский	3782	3769	...	-	-	81,8
Балаковский	5589	5589	-	-	-	100,0
Балашовский	7031	6928	-	103	-	97,7
Балтайский	2011	2011	-	-	-	100,0
Вольский	2963	2963	-	-	-	97,0
Воскресенский	2433	2433	-	-	-	100,0
Дергачевский	2633	2633	-	-	-	78,8
Духовницкий	2407	2405	...	-	-	69,5
Екатериновский	7283	7283	-	-	-	94,9
Ершовский	3359	3359	-	-	-	81,2
Ивантеевский	4355	4355	-	-	-	100,0
Калининский	5996	5996	-	-	-	97,3
Красноармейский	2516	2516	-	-	-	86,1
Краснокутский	4881	4881	-	-	-	92,1
Краснопартизанский	1228	1228	-	-	-	47,1
Лысогорский	2536	2536	-	-	-	95,6
Марксовский	7161	7161	-	-	-	98,6

поголовье сельскохозяйственных животных
в хозяйствах населения

Продолжение табл. 40

	Личные подсобные и другие индивидуальные хозяйства граждан	в том числе хозяйства				Поголовье свиней в хозяйствах граждан сельских поселений, в % от общего поголовья свиней в хозяйствах граждан
		личные подсобные	граждан, имеющих земельные участки для индивидуального жилищного строительства	граждан, имеющих земельные участки (садовые, огородные, дачные и другие), не входящие в объединения	граждан, не имеющих земли, но имеющих сельскохозяйственных животных	
Новобураский	2030	2030	-	-	-	66,3
Новоузенский	2244	2244	-	-	-	82,7
Озинский	1502	1498	...	-	-	66,3
Перелюбский	4983	4976	7	-	-	100,0
Петровский	3190	3190	-	-	-	97,8
Питерский	4336	4336	-	-	-	100,0
Пугачевский	10488	10488	-	-	-	95,9
Ровенский	2300	2300	-	-	-	90,0
Романовский	4933	4933	-	-	-	91,5
Ртищевский	6843	6843	-	-	-	98,3
Самойловский	8909	8909	-	-	-	83,1
Саратовский	2248	2248	-	-	-	100,0
Советский	2365	2365	-	-	-	62,3
Татищевский	3385	3385	-	-	-	96,9
Турковский	5209	5209	-	-	-	86,6
Федоровский	3770	3770	-	-	-	86,2
Хвалынский	1801	1801	-	-	-	96,1
Энгельсский	4410	4377	33	-	-	91,2
г. Саратов	-	-	-	-	-	-

41. ПОГОЛОВЬЕ ОВЕЦ И КОЗ В ХОЗЯЙСТВАХ ГРАЖДАН В СЕЛЬСКИХ ПОСЕЛЕНИЯХ

(на 1 июля 2016 г.; голов)

	Личные подсобные и другие индивидуальные хозяйства граждан	в том числе хозяйства				Поголовье овец и коз в хозяйствах граждан сельских поселений, в % от общего поголовья овец и коз в хозяйствах граждан
		личные подсобные	граждан, имеющих земельные участки для индивидуального жилищного строительства	граждан, имеющих земельные участки (садовые, огородные, дачные и другие), не входящие в объединения	граждан, не имеющих земли, но имеющих сельскохозяйственных животных	
Саратовская область, в том числе по муниципальным районам:	309153	308917	87	149	-	93,7
Александрово-Гайский	17175	17175	-	-	-	100,0
Аркадакский	7970	7970	-	-	-	97,5
Аткарский	4806	4764	42	-	-	97,0
Базарно-Карабулакский	3514	3514	-	-	-	92,9
Балаковский	5710	5710	-	-	-	100,0
Балашовский	8160	8011	-	149	-	96,0
Балтайский	915	915	-	-	-	100,0
Вольский	5515	5515	-	-	-	93,9
Воскресенский	3020	3020	-	-	-	100,0
Дергачевский	31366	31366	-	-	-	96,4
Духовницкий	3249	3249	-	-	-	88,4
Екатериновский	6040	6040	-	-	-	99,3
Ершовский	12417	12409	...	-	-	97,5
Ивантеевский	5765	5765	-	-	-	100,0
Калининский	4208	4208	-	-	-	85,4
Красноармейский	4450	4449	...	-	-	73,7
Краснокутский	10193	10193	-	-	-	99,1
Краснопартизанский	3969	3969	-	-	-	51,0
Лысогорский	5713	5713	-	-	-	98,9
Марксовский	10420	10420	-	-	-	97,8

поголовье сельскохозяйственных животных
в хозяйствах населения

Продолжение табл. 41

	Личные подсобные и другие индивидуальные хозяйства граждан	в том числе хозяйства				Поголовье овец и коз в хозяйствах граждан сельских поселений, в % от общего поголовья овец и коз в хозяйствах граждан
		личные подсобные	граждан, имеющих земельные участки для индивидуального жилищного строительства	граждан, имеющих земельные участки (садовые, огородные, дачные и другие), не входящие в объединения	граждан, не имеющих земли, но имеющих сельскохозяйственных животных	
Новобураский	2901	2901	-	-	-	91,6
Новоузенский	17968	17968	-	-	-	91,1
Озинский	18576	18571	...	-	-	93,6
Перелюбский	14739	14712	27	-	-	100,0
Петровский	3659	3659	-	-	-	98,2
Питерский	16423	16423	-	-	-	100,0
Пугачевский	13289	13289	-	-	-	95,1
Ровенский	16955	16955	-	-	-	92,2
Романовский	2342	2342	-	-	-	95,4
Ртищевский	5323	5323	-	-	-	96,9
Самойловский	6805	6805	-	-	-	78,7
Саратовский	5145	5145	-	-	-	96,8
Советский	4118	4118	-	-	-	79,6
Татищевский	6238	6238	-	-	-	99,5
Турковский	2683	2683	-	-	-	75,1
Федоровский	4917	4917	-	-	-	93,6
Хвалынский	1923	1923	-	-	-	97,8
Энгельсский	10574	10570	...	-	-	97,9
г. Саратов	-	-	-	-	-	-

42. ПОГОЛОВЬ ОВЕЦ В ХОЗЯЙСТВАХ ГРАЖДАН В СЕЛЬСКИХ ПОСЕЛЕНИЯХ

(на 1 июля 2016 г.; голов)

	Личные подсобные и другие индивидуальные хозяйства граждан	в том числе хозяйства				Поголовье овец в хозяйствах граждан сельских поселений, в % от общего поголовья овец в хозяйствах граждан
		личные подсобные	граждан, имеющих земельные участки для индивидуального жилищного строительства	граждан, имеющих земельные участки (садовые, огородные, дачные и другие), не входящие в объединения	граждан, не имеющих земли, но имеющих сельскохозяйственных животных	
Саратовская область, в том числе по муниципальным районам:	283205	283026	87	92	-	94,8
Александрово-Гайский	15605	15605	-	-	-	100,0
Аркадакский	7235	7235	-	-	-	98,4
Аткарский	4152	4110	42	-	-	98,8
Базарно-Карабулакский	2646	2646	-	-	-	96,5
Балаковский	5038	5038	-	-	-	100,0
Балашовский	7042	6950	-	92	-	96,9
Балтайский	356	356	-	-	-	100,0
Вольский	4302	4302	-	-	-	93,8
Воскресенский	1782	1782	-	-	-	100,0
Дергачевский	31025	31025	-	-	-	96,6
Духовницкий	2922	2922	-	-	-	91,8
Екатериновский	5297	5297	-	-	-	99,7
Ершовский	12021	12013	...	-	-	98,1
Ивантеевский	5298	5298	-	-	-	100,0
Калининский	3626	3626	-	-	-	88,1
Красноармейский	3538	3537	...	-	-	73,3
Краснокутский	10011	10011	-	-	-	99,1
Краснопартизанский	3712	3712	-	-	-	52,4
Лысогорский	4782	4782	-	-	-	100,0
Марксовский	9307	9307	-	-	-	98,2

поголовье сельскохозяйственных животных
в хозяйствах населения

Продолжение табл.42

	Личные подсобные и другие индивидуальные хозяйства граждан	в том числе хозяйства				Поголовье овец в хозяйствах граждан сельских поселений, в % от общего поголовья овец в хозяйствах граждан
		личные подсобные	граждан, имеющих земельные участки для индивидуального жилищного строительства	граждан, имеющих земельные участки (садовые, огородные, дачные и другие), не входящие в объединения	граждан, не имеющих земли, но имеющих сельскохозяйственных животных	
Новобурасский	2119	2119	-	-	-	96,2
Новоузенский	17538	17538	-	-	-	91,4
Озинский	17882	17877	...	-	-	94,7
Перелюбский	14199	14172	27	-	-	100,0
Петровский	3040	3040	-	-	-	99,5
Питерский	15791	15791	-	-	-	100,0
Пугачевский	12744	12744	-	-	-	97,3
Ровенский	16788	16788	-	-	-	92,5
Романовский	1815	1815	-	-	-	98,2
Ртищевский	4649	4649	-	-	-	97,8
Самойловский	5630	5630	-	-	-	83,5
Саратовский	4282	4282	-	-	-	97,4
Советский	3981	3981	-	-	-	80,2
Татищевский	5361	5361	-	-	-	99,7
Турковский	2044	2044	-	-	-	81,2
Федоровский	4727	4727	-	-	-	93,6
Хвалынский	1308	1308	-	-	-	100,0
Энгельсский	9610	9606	...	-	-	99,5
г. Саратов	-	-	-	-	-	-

43. ПОГОЛОВЬЕ КОЗ В ХОЗЯЙСТВАХ ГРАЖДАН В СЕЛЬСКИХ ПОСЕЛЕНИЯХ

(на 1 июля 2016 г.; голов)

	Личные подсобные и другие индивидуальные хозяйства граждан	в том числе хозяйства				Поголовье коз в хозяйствах граждан сельских поселений, в % от общего поголовья коз в хозяйствах граждан
		личные подсобные	граждан, имеющих земельные участки для индивидуального жилищного строительства	граждан, имеющих земельные участки (садовые, огородные, дачные и другие), не входящие в объединения	граждан, не имеющих земли, но имеющих сельскохозяйственных животных	
Саратовская область, в том числе по муниципальным районам:	25948	25891	-	57	-	83,1
Александрово-Гайский	1570	1570	-	-	-	100,0
Аркадакский	735	735	-	-	-	89,4
Аткарский	654	654	-	-	-	86,7
Базарно-Карабулакский	868	868	-	-	-	83,2
Балаковский	672	672	-	-	-	100,0
Балашовский	1118	1061	-	57	-	90,7
Балтайский	559	559	-	-	-	100,0
Вольский	1213	1213	-	-	-	94,0
Воскресенский	1238	1238	-	-	-	100,0
Дергачевский	341	341	-	-	-	78,2
Духовницкий	327	327	-	-	-	66,3
Екатериновский	743	743	-	-	-	96,4
Ершовский	396	396	-	-	-	81,5
Ивантеевский	467	467	-	-	-	100,0
Калининский	582	582	-	-	-	71,8
Красноармейский	912	912	-	-	-	75,5
Краснокутский	182	182	-	-	-	100,0
Краснопартизанский	257	257	-	-	-	36,7
Лысогорский	931	931	-	-	-	93,6
Марксовский	1113	1113	-	-	-	94,8

поголовье сельскохозяйственных животных
в хозяйствах населения

Продолжение табл. 43

	Личные подсобные и другие индивидуальные хозяйства граждан	в том числе хозяйства				Поголовье коз в хозяйствах граждан сельских поселений, в % от общего поголовья коз в хозяйствах граждан
		личные подсобные	граждан, имеющих земельные участки для индивидуального жилищного строительства	граждан, имеющих земельные участки (садовые, огородные, дачные и другие), не входящие в объединения	граждан, не имеющих земли, но имеющих сельскохозяйственных животных	
Новобураский	782	782	-	-	-	81,2
Новоузенский	430	430	-	-	-	78,5
Озинский	694	694	-	-	-	72,7
Перелюбский	540	540	-	-	-	100,0
Петровский	619	619	-	-	-	92,1
Питерский	632	632	-	-	-	100,0
Пугачевский	545	545	-	-	-	63,2
Ровенский	167	167	-	-	-	68,4
Романовский	527	527	-	-	-	86,7
Ртищевский	674	674	-	-	-	90,7
Самойловский	1175	1175	-	-	-	61,6
Саратовский	863	863	-	-	-	93,9
Советский	137	137	-	-	-	64,3
Татищевский	877	877	-	-	-	98,1
Турковский	639	639	-	-	-	60,6
Федоровский	190	190	-	-	-	94,1
Хвалынский	615	615	-	-	-	93,5
Энгельсский	964	964	-	-	-	84,0
г. Саратов	-	-	-	-	-	-

44. ПОГОЛОВЬЕ ПТИЦЫ ВСЕХ ВИДОВ В ХОЗЯЙСТВАХ ГРАЖДАН В СЕЛЬСКИХ ПОСЕЛЕНИЯХ

(на 1 июля 2016 г.; голов)

	Личные подсобные и другие индивидуальные хозяйства граждан	в том числе хозяйства				Поголовье птицы всех видов в хозяйствах граждан сельских поселений, в % от общего поголовья птицы всех видов в хозяйствах граждан
		личные подсобные	граждан, имеющих земельные участки для индивидуального жилищного строительства	граждан, имеющих земельные участки (садовые, огородные, дачные и другие), не входящие в объединения	граждан, не имеющих земли, но имеющих сельскохозяйственных животных	
Саратовская область, в том числе по муниципальным районам:	2321275	2307931	1590	11754	-	85,2
Александрово-Гайский	17358	17358	-	-	-	100,0
Аркадакский	77801	77801	-	-	-	81,5
Аткарский	39730	38721	1009	-	-	80,4
Базарно-Карабулакский	100454	100328	126	-	-	89,5
Балаковский	66053	66053	-	-	-	99,2
Балашовский	159519	147746	...	11725	-	91,5
Балтайский	20092	20092	-	-	-	100,0
Вольский	37574	37574	-	-	-	85,1
Воскресенский	36134	36134	-	-	-	100,0
Дергачевский	63309	63309	-	-	-	79,0
Духовницкий	28459	28394	...	-	-	76,6
Екатериновский	44577	44577	-	-	-	95,9
Ершовский	65866	65763	74	...	-	77,7
Ивантеевский	52513	52513	-	-	-	100,0
Калининский	100468	100468	-	-	-	85,6
Красноармейский	22342	22342	-	-	-	73,5
Краснокутский	54533	54533	-	-	-	79,9
Краснопартизанский	27558	27558	-	-	-	46,1
Лысогорский	74058	74058	-	-	-	92,3
Марксовский	89631	89631	-	-	-	91,2

поголовье сельскохозяйственных животных
в хозяйствах населения

Продолжение табл. 44

	Личные подсобные и другие индивидуальные хозяйства граждан	в том числе хозяйства				Поголовье птицы всех видов в хозяйствах граждан сельских поселений, в % от общего поголовья птицы всех видов в хозяйствах граждан
		личные подсобные	граждан, имеющих земельные участки для индивидуального жилищного строительства	граждан, имеющих земельные участки (садовые, огородные, дачные и другие), не входящие в объединения	граждан, не имеющих земли, но имеющих сельскохозяйственных животных	
Новобураский	21122	21122	-	-	-	60,7
Новоузенский	35735	35735	-	-	-	70,9
Озинский	26691	26678	...	-	-	60,1
Перелюбский	65686	65565	121	-	-	100,0
Петровский	52413	52413	-	-	-	93,6
Питерский	63983	63983	-	-	-	100,0
Пугачевский	102669	102613	...	-	-	93,5
Ровенский	76468	76468	-	-	-	90,9
Романовский	67248	67248	-	-	-	71,8
Ртищевский	150956	150956	-	-	-	94,8
Самойловский	86656	86656	-	-	-	74,3
Саратовский	38423	38423	-	-	-	95,3
Советский	49057	49057	-	-	-	79,4
Татищевский	80278	80278	-	-	-	91,0
Турковский	65256	65256	-	-	-	71,6
Федоровский	76748	76748	-	-	-	91,5
Хвалынский	25849	25849	-	-	-	82,9
Энгельсский	58008	57930	78	-	-	90,8
г. Саратов	-	-	-	-	-	-

45. ПОГОЛОВЬЕ КУР В ХОЗЯЙСТВАХ ГРАЖДАН В СЕЛЬСКИХ ПОСЕЛЕНИЯХ

(на 1 июля 2016 г.; голов)

	Личные подсобные и другие индивидуальные хозяйства граждан	в том числе хозяйства				Поголовье кур в хозяйствах граждан сельских поселений, в % от общего поголовья кур в хозяйствах граждан
		личные подсобные	граждан, имеющих земельные участки для индивидуального жилищного строительства	граждан, имеющих земельные участки (садовые, огородные, дачные и другие), не входящие в объединения	граждан, не имеющих земли, но имеющих сельскохозяйственных животных	
Саратовская область, в том числе по муниципальным районам:	1740251	1728283	1102	10866	-	85,5
Александрово-Гайский	14661	14661	-	-	-	100,0
Аркадакский	50731	50731	-	-	-	81,7
Аткарский	28569	27889	680	-	-	77,8
Базарно-Карабулакский	93896	93810	86	-	-	89,9
Балаковский	53731	53731	-	-	-	99,2
Балашовский	125768	114886	...	10847	-	91,3
Балтайский	16429	16429	-	-	-	100,0
Вольский	32824	32824	-	-	-	85,7
Воскресенский	26836	26836	-	-	-	100,0
Дергачевский	33164	33164	-	-	-	74,5
Духовницкий	22991	22926	...	-	-	76,2
Екатериновский	32576	32576	-	-	-	95,4
Ершовский	44570	44516	35	...	-	75,0
Ивантеевский	41065	41065	-	-	-	100,0
Калининский	62190	62190	-	-	-	88,5
Красноармейский	16378	16378	-	-	-	72,7
Краснокутский	40755	40755	-	-	-	77,4
Краснопартизанский	18528	18528	-	-	-	48,4
Лысогорский	54803	54803	-	-	-	90,8
Марксовский	63114	63114	-	-	-	89,0

поголовье сельскохозяйственных животных
в хозяйствах населения

Продолжение табл.45

	Личные подсобные и другие индивидуальные хозяйства граждан	в том числе хозяйства				Поголовье кур в хозяйствах граждан сельских поселений, в % от общего поголовья кур в хозяйствах граждан
		личные подсобные	граждан, имеющих земельные участки для индивидуального жилищного строительства	граждан, имеющих земельные участки (садовые, огородные, дачные и другие), не входящие в объединения	граждан, не имеющих земли, но имеющих сельскохозяйственных животных	
Новобураский	16999	16999	-	-	-	58,1
Новоузенский	28467	28467	-	-	-	71,2
Озинский	18411	18411	-	-	-	67,0
Перелюбский	49479	49386	93	-	-	100,0
Петровский	37299	37299	-	-	-	92,0
Питерский	44620	44620	-	-	-	100,0
Пугачевский	77130	77089	...	-	-	93,5
Ровенский	64201	64201	-	-	-	92,5
Романовский	37858	37858	-	-	-	66,5
Ртищевский	124166	124166	-	-	-	94,5
Самойловский	55853	55853	-	-	-	75,1
Саратовский	29140	29140	-	-	-	94,0
Советский	29598	29598	-	-	-	77,6
Татищевский	69835	69835	-	-	-	91,3
Турковский	51679	51679	-	-	-	72,9
Федоровский	63609	63609	-	-	-	92,5
Хвалынский	22646	22646	-	-	-	83,5
Энгельсский	45682	45615	67	-	-	90,4
г. Саратов	-	-	-	-	-	-

46. ПОГОЛОВЬЕ УТОК В ХОЗЯЙСТВАХ ГРАЖДАН В СЕЛЬСКИХ ПОСЕЛЕНИЯХ

(на 1 июля 2016 г.; голов)

	Личные подсобные и другие индивидуальные хозяйства граждан	в том числе хозяйства				Поголовье уток в хозяйствах граждан сельских поселений, в % от общего поголовья уток в хозяйствах граждан
		личные подсобные	граждан, имеющих земельные участки для индивидуального жилищного строительства	граждан, имеющих земельные участки (садовые, огородные, дачные и другие), не входящие в объединения	граждан, не имеющих земли, но имеющих сельскохозяйственных животных	
Саратовская область, в том числе по муниципальным районам:	418423	417453	264	706	-	84,4
Александрово-Гайский	1748	1748	-	-	-	100,0
Аркадакский	20614	20614	-	-	-	83,4
Аткарский	8120	7924	196	-	-	88,1
Базарно-Карабулакский	3286	3286	-	-	-	79,5
Балаковский	7376	7376	-	-	-	99,7
Балашовский	27459	26740	...	706	-	95,1
Балтайский	2314	2314	-	-	-	100,0
Вольский	2456	2456	-	-	-	79,4
Воскресенский	6156	6156	-	-	-	100,0
Дергачевский	19528	19528	-	-	-	83,4
Духовницкий	4659	4659	-	-	-	89,2
Екатериновский	9045	9045	-	-	-	98,0
Ершовский	15333	15294	...	-	-	81,6
Ивантеевский	8482	8482	-	-	-	100,0
Калининский	29002	29002	-	-	-	81,5
Красноармейский	3669	3669	-	-	-	75,0
Краснокутский	8760	8760	-	-	-	85,1
Краснопартизанский	4524	4524	-	-	-	40,9
Лысогорский	15103	15103	-	-	-	97,4
Марксовский	19893	19893	-	-	-	96,8

поголовье сельскохозяйственных животных
в хозяйствах населения

Продолжение табл. 46

	Личные подсобные и другие индивидуальные хозяйства граждан	в том числе хозяйства				Поголовье уток в хозяйствах граждан сельских поселений, в % от общего поголовья уток в хозяйствах граждан
		личные подсобные	граждан, имеющих земельные участки для индивидуального жилищного строительства	граждан, имеющих земельные участки (садовые, огородные, дачные и другие), не входящие в объединения	граждан, не имеющих земли, но имеющих сельскохозяйственных животных	
Новобураский	2337	2337	-	-	-	71,9
Новоузенский	5036	5036	-	-	-	66,2
Озинский	5600	5587	...	-	-	41,8
Перелюбский	10407	10404	...	-	-	100,0
Петровский	9620	9620	-	-	-	98,0
Питерский	12868	12868	-	-	-	100,0
Пугачевский	15499	15499	-	-	-	94,6
Ровенский	10051	10051	-	-	-	83,8
Романовский	24963	24963	-	-	-	80,3
Ртищевский	21022	21022	-	-	-	96,2
Самойловский	26021	26021	-	-	-	73,8
Саратовский	5787	5787	-	-	-	99,9
Советский	15151	15151	-	-	-	83,4
Татищевский	6098	6098	-	-	-	89,2
Турковский	10869	10869	-	-	-	65,4
Федоровский	10269	10269	-	-	-	85,0
Хвалынский	1639	1639	-	-	-	76,3
Энгельсский	7659	7659	-	-	-	92,9
г. Саратов	-	-	-	-	-	-

47. ПОГОЛОВЬЕ ГУСЕЙ В ХОЗЯЙСТВАХ ГРАЖДАН В СЕЛЬСКИХ ПОСЕЛЕНИЯХ

(на 1 июля 2016 г.; голов)

	Личные подсобные и другие индивидуальные хозяйства граждан	в том числе хозяйства				Поголовье гусей в хозяйствах граждан сельских поселений, в % от общего поголовья гусей в хозяйствах граждан
		личные подсобные	граждан, имеющих земельные участки для индивидуального жилищного строительства	граждан, имеющих земельные участки (садовые, огородные, дачные и другие), не входящие в объединения	граждан, не имеющих земли, но имеющих сельскохозяйственных животных	
Саратовская область, в том числе по муниципальным районам:	134581	134242	162	177	-	86,2
Александрово-Гайский	657	657	-	-	-	100,0
Аркадакский	5811	5811	-	-	-	75,6
Аткарский	2644	2542	102	-	-	86,0
Базарно-Карабулакский	2563	2523	...	-	-	86,9
Балаковский	3668	3668	-	-	-	99,3
Балашовский	5471	5304	-	167	-	90,0
Балтайский	1273	1273	-	-	-	100,0
Вольский	1948	1948	-	-	-	90,1
Воскресенский	2623	2623	-	-	-	100,0
Дергачевский	9392	9392	-	-	-	86,0
Духовницкий	573	573	-	-	-	88,8
Екатериновский	2755	2755	-	-	-	94,3
Ершовский	5096	5086	-	...	-	92,2
Ивантеевский	1655	1655	-	-	-	100,0
Калининский	8446	8446	-	-	-	79,2
Красноармейский	1735	1735	-	-	-	76,7
Краснокутский	4319	4319	-	-	-	94,6
Краснопартизанский	3429	3429	-	-	-	44,7
Лысогорский	3039	3039	-	-	-	93,7
Марксовский	5451	5451	-	-	-	100,0

поголовье сельскохозяйственных животных
в хозяйствах населения

Продолжение табл. 47

	Личные подсобные и другие индивидуальные хозяйства граждан	в том числе хозяйства				Поголовье гусей в хозяйствах граждан сельских поселений, в % от общего поголовья гусей в хозяйствах граждан
		личные подсобные	граждан, имеющих земельные участки для индивидуального жилищного строительства	граждан, имеющих земельные участки (садовые, огородные, дачные и другие), не входящие в объединения	граждан, не имеющих земли, но имеющих сельскохозяйственных животных	
Новобураский	1381	1381	-	-	-	77,9
Новоузенский	1907	1907	-	-	-	83,1
Озинский	1890	1890	-	-	-	75,4
Перелюбский	5006	4991	...	-	-	100,0
Петровский	4913	4913	-	-	-	98,5
Питерский	6184	6184	-	-	-	100,0
Пугачевский	7094	7094	-	-	-	94,0
Ровенский	2035	2035	-	-	-	80,9
Романовский	4043	4043	-	-	-	87,0
Ртищевский	4833	4833	-	-	-	96,5
Самойловский	4350	4350	-	-	-	66,0
Саратовский	2582	2582	-	-	-	99,4
Советский	4042	4042	-	-	-	84,0
Татищевский	2651	2651	-	-	-	86,8
Турковский	2181	2181	-	-	-	71,7
Федоровский	2604	2604	-	-	-	95,5
Хвалынский	1210	1210	-	-	-	80,3
Энгельсский	3127	3122	...	-	-	94,5
г. Саратов	-	-	-	-	-	-

48. ПОГОЛОВЬ ИНДЕЕК В ХОЗЯЙСТВАХ ГРАЖДАН В СЕЛЬСКИХ ПОСЕЛЕНИЯХ

(на 1 июля 2016 г.; голов)

	Личные подсобные и другие индивидуальные хозяйства граждан	в том числе хозяйства				Поголовье индеек в хозяйствах граждан сельских поселений, в % от общего поголовья индеек в хозяйствах граждан
		личные подсобные	граждан, имеющих земельные участки для индивидуального жилищного строительства	граждан, имеющих земельные участки (садовые, огородные, дачные и другие), не входящие в объединения	граждан, не имеющих земли, но имеющих сельскохозяйственных животных	
Саратовская область, в том числе по муниципальным районам:	23358	23291	62	...	-	80,1
Александрово-Гайский	287	287	-	-	-	100,0
Аркадакский	412	412	-	-	-	58,7
Аткарский	337	306	31	-	-	97,1
Базарно-Карабулакский	608	608	-	-	-	88,4
Балаковский	836	836	-	-	-	100,0
Балашовский	688	683	-	...	-	96,9
Балтайский	71	71	-	-	-	100,0
Вольский	241	241	-	-	-	94,5
Воскресенский	313	313	-	-	-	100,0
Дергачевский	1104	1104	-	-	-	93,9
Духовницкий	236	236	-	-	-	21,1
Екатериновский	186	186	-	-	-	100,0
Ершовский	838	838	-	-	-	89,8
Ивантеевский	1194	1194	-	-	-	100,0
Калининский	749	749	-	-	-	91,5
Красноармейский	530	530	-	-	-	79,7
Краснокутский	667	667	-	-	-	95,7
Краснопартизанский	988	988	-	-	-	36,9
Лысогорский	1082	1082	-	-	-	98,6
Марксовский	934	934	-	-	-	84,2

поголовье сельскохозяйственных животных
в хозяйствах населения

Продолжение табл. 48

	Личные подсобные и другие индивидуальные хозяйства граждан	в том числе хозяйства				Поголовье индеек в хозяйствах граждан сельских поселений, в % от общего поголовья индеек в хозяйствах граждан
		личные подсобные	граждан, имеющих земельные участки для индивидуального жилищного строительства	граждан, имеющих земельные участки (садовые, огородные, дачные и другие), не входящие в объединения	граждан, не имеющих земли, но имеющих сельскохозяйственных животных	
Новобураский	309	309	-	-	-	87,3
Новоузенский	320	320	-	-	-	61,8
Озинский	772	772	-	-	-	79,7
Перелюбский	785	775	...	-	-	100,0
Петровский	546	546	-	-	-	84,4
Питерский	269	269	-	-	-	100,0
Пугачевский	2666	2651	...	-	-	84,8
Ровенский	181	181	-	-	-	83,8
Романовский	281	281	-	-	-	92,4
Ртищевский	690	690	-	-	-	90,2
Самойловский	379	379	-	-	-	98,2
Саратовский	653	653	-	-	-	96,3
Советский	255	255	-	-	-	49,5
Татищевский	1181	1181	-	-	-	91,8
Турковский	513	513	-	-	-	93,3
Федоровский	219	219	-	-	-	98,6
Хвалынский	303	303	-	-	-	86,8
Энгельсский	735	729	...	-	-	75,8
г. Саратов	-	-	-	-	-	-

49. ПОГОЛОВЬЕ ЛОШАДЕЙ В ХОЗЯЙСТВАХ ГРАЖДАН В СЕЛЬСКИХ ПОСЕЛЕНИЯХ

(на 1 июля 2016 г.; голов)

	Личные подсобные и другие индивидуальные хозяйства граждан	в том числе хозяйства				Поголовье лошадей в хозяйствах граждан сельских поселений, в % от общего поголовья лошадей в хозяйствах граждан
		личные подсобные	граждан, имеющих земельные участки для индивидуального жилищного строительства	граждан, имеющих земельные участки (садовые, огородные, дачные и другие), не входящие в объединения	граждан, не имеющих земли, но имеющих сельскохозяйственных животных	
Саратовская область, в том числе по муниципальным районам:	6383	6330	...	48	-	78,0
Александрово-Гайский	790	790	-	-	-	100,0
Аркадакский	129	129	-	-	-	94,9
Аткарский	34	34	-	-	-	97,1
Базарно-Карабулакский	619	619	-	-	-	99,4
Балаковский	54	54	-	-	-	100,0
Балашовский	271	223	-	48	-	89,7
Балтайский	18	18	-	-	-	100,0
Вольский	51	51	-	-	-	81,0
Воскресенский	52	52	-	-	-	100,0
Дергачевский	239	239	-	-	-	90,2
Духовницкий	79	75	...	-	-	97,5
Екатериновский	69	69	-	-	-	100,0
Ершовский	176	176	-	-	-	97,2
Ивантеевский	129	129	-	-	-	100,0
Калининский	77	77	-	-	-	88,5
Красноармейский	43	43	-	-	-	75,4
Краснокутский	171	171	-	-	-	97,7
Краснопартизанский	86	86	-	-	-	81,9
Лысогорский	47	47	-	-	-	100,0
Марксовский	301	301	-	-	-	100,0

поголовье сельскохозяйственных животных
в хозяйствах населения

Продолжение табл. 49

	Личные подсобные и другие индивидуальные хозяйства граждан	в том числе хозяйства				Поголовье лошадей в хозяйствах граждан сельских поселений, в % от общего поголовья лошадей в хозяйствах граждан
		личные подсобные	граждан, имеющих земельные участки для индивидуального жилищного строительства	граждан, имеющих земельные участки (садовые, огородные, дачные и другие), не входящие в объединения	граждан, не имеющих земли, но имеющих сельскохозяйственных животных	
Новобураский	40	40	-	-	-	81,6
Новоузенский	193	193	-	-	-	11,1
Озинский	547	547	-	-	-	97,2
Перелюбский	292	291	...	-	-	100,0
Петровский	47	47	-	-	-	100,0
Питерский	309	309	-	-	-	100,0
Пугачевский	280	280	-	-	-	100,0
Ровенский	239	239	-	-	-	88,2
Романовский	123	123	-	-	-	81,5
Ртищевский	58	58	-	-	-	98,3
Самойловский	94	94	-	-	-	82,5
Саратовский	59	59	-	-	-	100,0
Советский	144	144	-	-	-	94,7
Татищевский	29	29	-	-	-	100,0
Турковский	89	89	-	-	-	97,8
Федоровский	264	264	-	-	-	96,7
Хвалынский	13	13	-	-	-	100,0
Энгельсский	128	128	-	-	-	100,0
г. Саратов	-	-	-	-	-	-

50. ПОГОЛОВЬЕ КРОЛИКОВ В ХОЗЯЙСТВАХ ГРАЖДАН В СЕЛЬСКИХ ПОСЕЛЕНИЯХ

(на 1 июля 2016 г.; голов)

	Личные подсобные и другие индивидуальные хозяйства граждан	в том числе хозяйства				Поголовье кроликов в хозяйствах граждан сельских поселений, в % от общего поголовья кроликов в хозяйствах граждан
		личные подсобные	граждан, имеющих земельные участки для индивидуального жилищного строительства	граждан, имеющих земельные участки (садовые, огородные, дачные и другие), не входящие в объединения	граждан, не имеющих земли, но имеющих сельскохозяйственных животных	
Саратовская область, в том числе по муниципальным районам:	70580	70247	92	241	-	70,0
Александрово-Гайский	630	630	-	-	-	100,0
Аркадакский	3763	3763	-	-	-	80,7
Аткарский	2326	2242	84	-	-	75,1
Базарно-Карабулакский	2363	2363	-	-	-	79,3
Балаковский	2881	2881	-	-	-	99,3
Балашовский	5279	5038	-	241	-	82,0
Балтайский	2433	2433	-	-	-	100,0
Вольский	2058	2058	-	-	-	81,3
Воскресенский	2367	2367	-	-	-	100,0
Дергачевский	184	184	-	-	-	13,7
Духовницкий	474	474	-	-	-	86,0
Екатериновский	1807	1807	-	-	-	87,3
Ершовский	674	674	-	-	-	67,5
Ивантеевский	841	841	-	-	-	100,0
Калининский	6109	6109	-	-	-	56,8
Красноармейский	3221	3213	...	-	-	74,7
Краснокутский	663	663	-	-	-	65,9
Краснопартизанский	520	520	-	-	-	72,2
Лысогорский	2091	2091	-	-	-	76,5
Марксовский	3044	3044	-	-	-	75,1

поголовье сельскохозяйственных животных
в хозяйствах населения

Продолжение табл. 50

	Личные подсобные и другие индивидуальные хозяйства граждан	в том числе хозяйства				Поголовье кроликов в хозяйствах граждан сельских поселений, в % от общего поголовья кроликов в хозяйствах граждан
		личные подсобные	граждан, имеющих земельные участки для индивидуального жилищного строительства	граждан, имеющих земельные участки (садовые, огородные, дачные и другие), не входящие в объединения	граждан, не имеющих земли, но имеющих сельскохозяйственных животных	
Новобураский	1491	1491	-	-	-	60,0
Новоузенский	35	35	-	-	-	6,7
Озинский	308	308	-	-	-	67,8
Перелюбский	850	850	-	-	-	100,0
Петровский	2115	2115	-	-	-	84,9
Питерский	1162	1162	-	-	-	100,0
Пугачевский	1332	1332	-	-	-	70,0
Ровенский	539	539	-	-	-	84,1
Романовский	1810	1810	-	-	-	69,2
Ртищевский	2851	2851	-	-	-	60,4
Самойловский	2582	2582	-	-	-	63,7
Саратовский	2853	2853	-	-	-	94,5
Советский	35	35	-	-	-	2,3
Татищевский	2580	2580	-	-	-	73,0
Турковский	2715	2715	-	-	-	41,2
Федоровский	699	699	-	-	-	100,0
Хвалынский	1428	1428	-	-	-	61,7
Энгельсский	1467	1467	-	-	-	76,5
г. Саратов	-	-	-	-	-	-

51. ЧИСЛО СЕМЕЙ ПЧЕЛ В ХОЗЯЙСТВАХ ГРАЖДАН В СЕЛЬСКИХ ПОСЕЛЕНИЯХ

(на 1 июля 2016 г.; единиц)

	Личные подсобные и другие индивидуальные хозяйства граждан	в том числе хозяйства				Число семей пчел в хозяйствах граждан сельских поселений, в % от общего числа семей пчел в хозяйствах граждан
		личные подсобные	граждан, имеющих земельные участки для индивидуального жилищного строительства	граждан, имеющих земельные участки (садовые, огородные, дачные и другие), не входящие в объединения	граждан, не имеющих земли, но имеющих сельскохозяйственных животных	
Саратовская область, в том числе по муниципальным районам:	26204	25916	159	129	-	75,4
Александрово-Гайский	-	-	-	-	-	-
Аркадакский	878	878	-	-	-	46,6
Аткарский	859	780	79	-	-	80,7
Базарно-Карабулакский	1503	1503	-	-	-	78,7
Балаковский	571	571	-	-	-	100,0
Балашовский	3223	3017	...	129	-	89,1
Балтайский	508	508	-	-	-	100,0
Вольский	1208	1208	-	-	-	89,7
Воскресенский	976	976	-	-	-	100,0
Дергачевский	-	-	-	-	-	-
Духовницкий	140	140	-	-	-	36,8
Екатериновский	753	753	-	-	-	83,0
Ершовский	...	-	...	-	-	...
Ивантеевский	151	151	-	-	-	100,0
Калининский	1488	1488	-	-	-	37,2
Красноармейский	234	234	-	-	-	67,4
Краснокутский	-	-	-	...
Краснопартизанский	10	10	-	-	-	9,3
Лысогорский	1929	1929	-	-	-	88,8
Марксовский	385	385	-	-	-	92,8

поголовье сельскохозяйственных животных
в хозяйствах населения

Продолжение табл. 51

	Личные подсобные и другие индивидуальные хозяйства граждан	в том числе хозяйства				Число семей пчел в хозяйствах граждан сельских поселений, в % от общего числа семей пчел в хозяйствах граждан
		личные подсобные	граждан, имеющих земельные участки для индивидуального жилищного строительства	граждан, имеющих земельные участки (садовые, огородные, дачные и другие), не входящие в объединения	граждан, не имеющих земли, но имеющих сельскохозяйственных животных	
Новобураский	1165	1165	-	-	-	80,7
Новоузенский	-	-	-	-	-	-
Озинский	-	-	-	...
Перелюбский	126	126	-	-	-	100,0
Петровский	1309	1309	-	-	-	88,1
Питерский	-	-	-	...
Пугачевский	326	326	-	-	-	95,0
Ровенский	154	154	-	-	-	100,0
Романовский	432	432	-	-	-	68,0
Ртищевский	2244	2244	-	-	-	91,3
Самойловский	1038	1038	-	-	-	60,0
Саратовский	626	626	-	-	-	97,7
Советский	-	-	-	...
Татищевский	1311	1311	-	-	-	90,4
Турковский	1097	1097	-	-	-	56,2
Федоровский	23	23	-	-	-	82,1
Хвалынский	1031	1031	-	-	-	71,5
Энгельсский	438	438	-	-	-	99,3
г. Саратов	-	-	-	-	-	-

**ПОГОЛОВЬЕ СЕЛЬСКОХОЗЯЙСТВЕННЫХ ЖИВОТНЫХ В ХОЗЯЙСТВАХ ГРАЖДАН
В ГОРОДСКИХ ОКРУГАХ И ГОРОДСКИХ ПОСЕЛЕНИЯХ**

52. ПОГОЛОВЬЕ КРУПНОГО РОГАТОГО СКОТА В ХОЗЯЙСТВАХ ГРАЖДАН В ГОРОДСКИХ ОКРУГАХ И ГОРОДСКИХ ПОСЕЛЕНИЯХ

(на 1 июля 2016 г.; голов)

	Личные подсобные и другие индивидуальные хозяйства граждан	в том числе хозяйства				Поголовье крупного рогатого скота в хозяйствах граждан городских округов и городских поселений, в % от общего поголовья крупного рогатого скота в хозяйствах граждан
		личные подсобные	граждан, имеющих земельные участки для индивидуального жилищного строительства	граждан, имеющих земельные участки (садовые, огородные, дачные и другие), не входящие в объединения	граждан, не имеющих земли, но имеющих сельскохозяйственных животных	
Саратовская область, в том числе по муниципальным районам:	11263	9944	1314	...	-	4,7
Александрово-Гайский	-	-	-	-	-	-
Аркадакский	471	403	68	-	-	5,2
Аткарский	77	-	77	-	-	1,9
Базарно-Карабулакский	274	274	-	-	-	3,4
Балаковский	-	-	-	-	-	-
Балашовский	303	275	28	-	-	4,1
Балтайский	-	-	-	-	-	-
Вольский	172	...	170	-	-	4,1
Воскресенский	-	-	-	-	-	-
Дергачевский	393	393	-	-	-	2,4
Духовницкий	122	122	-	-	-	5,8
Екатериновский	82	82	-	-	-	1,8
Ершовский	338	330	8	-	-	3,8
Ивантеевский	-	-	-	-	-	-
Калининский	253	253	-	-	-	4,1
Красноармейский	659	593	66	-	-	14,2

	Личные подсобные и другие индивидуальные хозяйства граждан	в том числе хозяйства				Поголовье крупного рогатого скота в хозяйствах граждан городских округов и городских поселений, в % от общего поголовья крупного рогатого скота в хозяйствах граждан
		личные подсобные	граждан, имеющих земельные участки для индивидуального жилищного строительства	граждан, имеющих земельные участки (садовые, огородные, дачные и другие), не входящие в объединения	граждан, не имеющих земли, но имеющих сельскохозяйственных животных	
Краснокутский	179	170	...	-	-	1,6
Краснопартизанский	1370	1370	-	-	-	19,9
Лысогорский	37	37	-	-	-	1,0
Марковский	17	17	-	-	-	0,2
Новобурасский	332	332	-	-	-	15,2
Новоузенский	681	681	-	-	-	6,1
Озинский	1412	1114	298	-	-	12,5
Перелюбский	-	-	-	-	-	-
Петровский	68	-	68	-	-	1,5
Питерский	-	-	-	-	-	-
Пугачевский	208	51	157	-	-	1,9
Ровенский	1215	1215	-	-	-	14,3
Романовский	223	223	-	-	-	3,6
Ртищевский	307	307	-	-	-	4,0
Самойловский	326	326	-	-	-	6,5
Саратовский	41	41	-	-	-	0,8
Советский	707	707	-	-	-	18,9
Татищевский	25	8	17	-	-	0,6
Турковский	297	55	242	-	-	9,4
Федоровский	327	327	-	-	-	5,5
Хвалынский	28	20	8	-	-	1,5
Энгельсский	287	213	74	-	-	4,2
г. Саратов	24	...	18	...	-	100,0

53. ПОГОЛОВЬ КОРОВ В ХОЗЯЙСТВАХ ГРАЖДАН В ГОРОДСКИХ ОКРУГАХ И ГОРОДСКИХ ПОСЕЛЕНИЯХ

(на 1 июля 2016 г.; голов)

	Личные подсобные и другие индивидуальные хозяйства граждан	в том числе хозяйства				Поголовье коров в хозяйствах граждан городских округов и городских поселений, в % от общего поголовья коров в хозяйствах граждан
		личные подсобные	граждан, имеющих земельные участки для индивидуального жилищного строительства	граждан, имеющих земельные участки (садовые, огородные, дачные и другие), не входящие в объединения	граждан, не имеющих земли, но имеющих сельскохозяйственных животных	
Саратовская область, в том числе по муниципальным районам:	5483	4808	675	-	-	5,1
Александрово-Гайский	-	-	-	-	-	-
Ардадакский	203	167	36	-	-	7,1
Аткарский	44	-	44	-	-	2,0
Базарно-Карабулакский	127	127	-	-	-	5,1
Балаковский	-	-	-	-	-	-
Балашовский	162	140	22	-	-	4,1
Балтайский	-	-	-	-	-	-
Вольский	104	...	103	-	-	6,1
Воскресенский	-	-	-	-	-	-
Дергачевский	236	236	-	-	-	2,3
Духовницкий	51	51	-	-	-	3,7
Екатериновский	40	40	-	-	-	2,4
Ершовский	196	191	5	-	-	4,0
Ивантеевский	-	-	-	-	-	-
Калининский	110	110	-	-	-	3,9
Красноармейский	333	303	30	-	-	17,7
Краснокутский	110	106	...	-	-	2,3
Краснопартизанский	809	809	-	-	-	22,7
Лысогорский	26	26	-	-	-	1,7
Марксовский	9	9	-	-	-	0,3

поголовье сельскохозяйственных животных
в хозяйствах населения

Продолжение табл. 53

	Личные подсобные и другие индивидуальные хозяйства граждан	в том числе хозяйства				Поголовье коров в хозяйствах граждан городских округов и городских поселений, в % от общего поголовья коров в хозяйствах граждан
		личные подсобные	граждан, имеющих земельные участки для индивидуального жилищного строительства	граждан, имеющих земельные участки (садовые, огородные, дачные и другие), не входящие в объединения	граждан, не имеющих земли, но имеющих сельскохозяйственных животных	
Новобураский	164	164	-	-	-	20,1
Новоузенский	368	368	-	-	-	6,4
Озинский	615	481	134	-	-	12,5
Перелюбский	-	-	-	-	-	-
Петровский	66	-	66	-	-	2,7
Питерский	-	-	-	-	-	-
Пугачевский	141	43	98	-	-	2,6
Ровенский	367	367	-	-	-	12,5
Романовский	96	96	-	-	-	7,8
Ртищевский	192	192	-	-	-	6,8
Самойловский	119	119	-	-	-	7,5
Саратовский	23	23	-	-	-	2,3
Советский	328	328	-	-	-	20,7
Татищевский	19	7	12	-	-	1,0
Турковский	106	25	81	-	-	10,2
Федоровский	144	144	-	-	-	5,3
Хвалынский	8	7	...	-	-	0,9
Энгельсский	157	127	30	-	-	4,8
г. Саратов	7	...	6	-	-	100,0

54. ПОГОЛОВЬЕ СВИНЕЙ В ХОЗЯЙСТВАХ ГРАЖДАН В ГОРОДСКИХ ОКРУГАХ И ГОРОДСКИХ ПОСЕЛЕНИЯХ

(на 1 июля 2016 г.; голов)

	Личные подсобные и другие индивидуальные хозяйства граждан	в том числе хозяйства				Поголовье свиней в хозяйствах граждан городских округов и городских поселений, в % от общего поголовья свиней в хозяйствах граждан
		личные подсобные	граждан, имеющих земельные участки для индивидуального жилищного строительства	граждан, имеющих земельные участки (садовые, огородные, дачные и другие), не входящие в объединения	граждан, не имеющих земли, но имеющих сельскохозяйственных животных	
Саратовская область, в том числе по муниципальным районам:	16830	13683	3147	-	-	10,0
Александрово-Гайский	-	-	-	-	-	-
Ардадакский	970	735	235	-	-	14,2
Аткарский	299	-	299	-	-	11,2
Базарно-Карабулакский	840	840	-	-	-	18,2
Балаковский	-	-	-	-	-	-
Балашовский	166	108	58	-	-	2,3
Балтайский	-	-	-	-	-	-
Вольский	91	-	91	-	-	3,0
Воскресенский	-	-	-	-	-	-
Дергачевский	708	708	-	-	-	21,2
Духовницкий	1056	1052	...	-	-	30,5
Екатериновский	392	392	-	-	-	5,1
Ершовский	777	763	14	-	-	18,8
Ивантеевский	-	-	-	-	-	-
Калининский	169	157	...	-	-	2,7
Красноармейский	407	159	248	-	-	13,9
Краснокутский	417	402	...	-	-	7,9
Краснопартизанский	1378	1378	-	-	-	52,9
Лысогорский	116	116	-	-	-	4,4
Марксовский	105	105	-	-	-	1,4

поголовье сельскохозяйственных животных
в хозяйствах населения

Продолжение табл. 54

	Личные подсобные и другие индивидуальные хозяйства граждан	в том числе хозяйства				Поголовье свиней в хозяйствах граждан городских округов и городских поселений, в % от общего поголовья свиней в хозяйствах граждан
		личные подсобные	граждан, имеющих земельные участки для индивидуального жилищного строительства	граждан, имеющих земельные участки (садовые, огородные, дачные и другие), не входящие в объединения	граждан, не имеющих земли, но имеющих сельскохозяйственных животных	
Новобураский	1031	1031	-	-	-	33,7
Новоузенский	468	468	-	-	-	17,3
Озинский	765	216	549	-	-	33,7
Перелюбский	-	-	-	-	-	-
Петровский	72	-	72	-	-	2,2
Питерский	-	-	-	-	-	-
Пугачевский	449	62	387	-	-	4,1
Ровенский	256	256	-	-	-	10,0
Романовский	461	461	-	-	-	8,5
Ртищевский	116	116	-	-	-	1,7
Самойловский	1815	1815	-	-	-	16,9
Саратовский	-	-	-	-	-	-
Советский	1432	1432	-	-	-	37,7
Татищевский	107	31	76	-	-	3,1
Турковский	803	145	658	-	-	13,4
Федоровский	602	602	-	-	-	13,8
Хвалынский	73	42	...	-	-	3,9
Энгельсский	428	81	347	-	-	8,8
г. Саратов	40	-	40	-	-	100,0

55. ПОГОЛОВЬЕ ОВЕЦ И КОЗ В ХОЗЯЙСТВАХ ГРАЖДАН В ГОРОДСКИХ ОКРУГАХ И ГОРОДСКИХ ПОСЕЛЕНИЯХ

(на 1 июля 2016 г.; голов)

	Личные подсобные и другие индивидуальные хозяйства граждан	в том числе хозяйства				Поголовье овец и коз в хозяйствах граждан городских округов и городских поселений, в % от общего поголовья овец и коз в хозяйствах граждан
		личные подсобные	граждан, имеющих земельные участки для индивидуального жилищного строительства	граждан, имеющих земельные участки (садовые, огородные, дачные и другие), не входящие в объединения	граждан, не имеющих земли, но имеющих сельскохозяйственных животных	
Саратовская область, в том числе по муниципальным районам:	20869	17504	3365	-	-	6,3
Александрово-Гайский	-	-	-	-	-	-
Ардадакский	202	184	18	-	-	2,5
Аткарский	150	-	150	-	-	3,0
Базарно-Карабулакский	270	270	-	-	-	7,1
Балаковский	-	-	-	-	-	-
Балашовский	342	240	102	-	-	4,0
Балтайский	-	-	-	-	-	-
Вольский	360	-	360	-	-	6,1
Воскресенский	-	-	-	-	-	-
Дергачевский	1184	1184	-	-	-	3,6
Духовницкий	428	428	-	-	-	11,6
Екатериновский	42	42	-	-	-	0,7
Ершовский	324	324	-	-	-	2,5
Ивантеевский	-	-	-	-	-	-
Калининский	720	649	71	-	-	14,6
Красноармейский	1585	1408	177	-	-	26,3
Краснокутский	93	93	-	-	-	0,9
Краснопартизанский	3814	3814	-	-	-	49,0
Лысогорский	64	64	-	-	-	1,1
Марксовский	235	235	-	-	-	2,2

	Личные подсобные и другие индивидуальные хозяйства граждан	в том числе хозяйства				Поголовье овец и коз в хозяйствах граждан городских округов и городских поселений, в % от общего поголовья овец и коз в хозяйствах граждан
		личные подсобные	граждан, имеющих земельные участки для индивидуального жилищного строительства	граждан, имеющих земельные участки (садовые, огородные, дачные и другие), не входящие в объединения	граждан, не имеющих земли, но имеющих сельскохозяйственных животных	
Новобураский	265	265	-	-	-	8,4
Новоузенский	1760	1760	-	-	-	8,9
Озинский	1263	920	343	-	-	6,4
Перелюбский	-	-	-	-	-	-
Петровский	67	-	67	-	-	1,8
Питерский	-	-	-	-	-	-
Пугачевский	678	110	568	-	-	4,9
Ровенский	1438	1438	-	-	-	7,8
Романовский	114	113	...	-	-	4,6
Ртищевский	173	173	-	-	-	3,1
Самойловский	1842	1842	-	-	-	21,3
Саратовский	171	159	...	-	-	3,2
Советский	1056	1056	-	-	-	20,4
Татищевский	34	-	-	0,5
Турковский	890	166	724	-	-	24,9
Федоровский	337	337	-	-	-	6,4
Хвалынский	43	25	18	-	-	2,2
Энгельсский	230	146	84	-	-	2,1
г. Саратов	591	13	578	-	-	100,0

56. ПОГОЛОВЬ ОВЕЦ В ХОЗЯЙСТВАХ ГРАЖДАН В ГОРОДСКИХ ОКРУГАХ И ГОРОДСКИХ ПОСЕЛЕНИЯХ

(на 1 июля 2016 г.; голов)

	Личные подсобные и другие индивидуальные хозяйства граждан	в том числе хозяйства				Поголовье овец в хозяйствах граждан городских округов и городских поселений, в % от общего поголовья овец в хозяйствах граждан
		личные подсобные	граждан, имеющих земельные участки для индивидуального жилищного строительства	граждан, имеющих земельные участки (садовые, огородные, дачные и другие), не входящие в объединения	граждан, не имеющих земли, но имеющих сельскохозяйственных животных	
Саратовская область, в том числе по муниципальным районам:	15579	14087	1492	-	-	5,2
Александрово-Гайский	-	-	-	-	-	-
Ардадакский	115	100	...	-	-	1,6
Аткарский	50	-	50	-	-	1,2
Базарно-Карабулакский	95	95	-	-	-	3,5
Балаковский	-	-	-	-	-	-
Балашовский	228	212	...	-	-	3,1
Балтайский	-	-	-	-	-	-
Вольский	282	-	282	-	-	6,2
Воскресенский	-	-	-	-	-	-
Дергачевский	1089	1089	-	-	-	3,4
Духовницкий	262	262	-	-	-	8,2
Екатериновский	-	-	-	...
Ершовский	234	234	-	-	-	1,9
Ивантеевский	-	-	-	-	-	-
Калининский	491	461	...	-	-	11,9
Красноармейский	1289	1249	...	-	-	26,7
Краснокутский	93	93	-	-	-	0,9
Краснопартизанский	3371	3371	-	-	-	47,6
Лысогорский	-	-	-	-	-	-
Марксовский	174	174	-	-	-	1,8

поголовье сельскохозяйственных животных
в хозяйствах населения

Продолжение табл. 56

	Личные подсобные и другие индивидуальные хозяйства граждан	в том числе хозяйства				Поголовье овец в хозяйствах граждан городских округов и городских поселений, в % от общего поголовья овец в хозяйствах граждан
		личные подсобные	граждан, имеющих земельные участки для индивидуального жилищного строительства	граждан, имеющих земельные участки (садовые, огородные, дачные и другие), не входящие в объединения	граждан, не имеющих земли, но имеющих сельскохозяйственных животных	
Новобураский	84	84	-	-	-	3,8
Новоузенский	1642	1642	-	-	-	8,6
Озинский	1003	687	316	-	-	5,3
Перелюбский	-	-	-	-	-	-
Петровский	14	-	14	-	-	0,5
Питерский	-	-	-	-	-	-
Пугачевский	360	99	261	-	-	2,7
Ровенский	1361	1361	-	-	-	7,5
Романовский	33	33	-	-	-	1,8
Ртищевский	104	104	-	-	-	2,2
Самойловский	1111	1111	-	-	-	16,5
Саратовский	-	-	-	...
Советский	980	980	-	-	-	19,8
Татищевский	-	-	-	...
Турковский	474	136	338	-	-	18,8
Федоровский	325	325	-	-	-	6,4
Хвалынский	-	-	-	-	-	-
Энгельсский	47	36	11	-	-	0,5
г. Саратов	...	-	...	-	-	...

57. ПОГОЛОВЬЕ КОЗ В ХОЗЯЙСТВАХ ГРАЖДАН В ГОРОДСКИХ ОКРУГАХ И ГОРОДСКИХ ПОСЕЛЕНИЯХ

(на 1 июля 2016 г.; голов)

	Личные подсобные и другие индивидуальные хозяйства граждан	в том числе хозяйства				Поголовье коз в хозяйствах граждан городских округов и городских поселений, в % от общего поголовья коз в хозяйствах граждан
		личные подсобные	граждан, имеющих земельные участки для индивидуального жилищного строительства	граждан, имеющих земельные участки (садовые, огородные, дачные и другие), не входящие в объединения	граждан, не имеющих земли, но имеющих сельскохозяйственных животных	
Саратовская область, в том числе по муниципальным районам:	5290	3417	1873	-	-	16,9
Александрово-Гайский	-	-	-	-	-	-
Ардадакский	87	84	...	-	-	10,6
Аткарский	100	-	100	-	-	13,3
Базарно-Карабулакский	175	175	-	-	-	16,8
Балаковский	-	-	-	-	-	-
Балашовский	114	28	86	-	-	9,3
Балтайский	-	-	-	-	-	-
Вольский	78	-	78	-	-	6,0
Воскресенский	-	-	-	-	-	-
Дергачевский	95	95	-	-	-	21,8
Духовницкий	166	166	-	-	-	33,7
Екатериновский	28	28	-	-	-	3,6
Ершовский	90	90	-	-	-	18,5
Ивантеевский	-	-	-	-	-	-
Калининский	229	188	41	-	-	28,2
Красноармейский	296	159	137	-	-	24,5
Краснокутский	-	-	-	-	-	-
Краснопартизанский	443	443	-	-	-	63,3
Лысогорский	64	64	-	-	-	6,4
Марксовский	61	61	-	-	-	5,2

поголовье сельскохозяйственных животных
в хозяйствах населения

Продолжение табл. 57

	Личные подсобные и другие индивидуальные хозяйства граждан	в том числе хозяйства				Поголовье коз в хозяйствах граждан городских округов и городских поселений, в % от общего поголовья коз в хозяйствах граждан
		личные подсобные	граждан, имеющих земельные участки для индивидуального жилищного строительства	граждан, имеющих земельные участки (садовые, огородные, дачные и другие), не входящие в объединения	граждан, не имеющих земли, но имеющих сельскохозяйственных животных	
Новобураский	181	181	-	-	-	18,8
Новоузенский	118	118	-	-	-	21,5
Озинский	260	233	27	-	-	27,3
Перелюбский	-	-	-	-	-	-
Петровский	53	-	53	-	-	7,9
Питерский	-	-	-	-	-	-
Пугачевский	318	11	307	-	-	36,8
Ровенский	77	77	-	-	-	31,6
Романовский	81	80	...	-	-	13,3
Ртищевский	69	69	-	-	-	9,3
Самойловский	731	731	-	-	-	38,4
Саратовский	56	44	...	-	-	6,1
Советский	76	76	-	-	-	35,7
Татищевский	17	-	-	1,9
Турковский	416	30	386	-	-	39,4
Федоровский	12	12	-	-	-	5,9
Хвалынский	43	25	18	-	-	6,5
Энгельсский	183	110	73	-	-	16,0
г. Саратов	531	13	518	-	-	100,0

58. ПОГОЛОВЬЕ ПТИЦЫ ВСЕХ ВИДОВ В ХОЗЯЙСТВАХ ГРАЖДАН В ГОРОДСКИХ ОКРУГАХ И ГОРОДСКИХ ПОСЕЛЕНИЯХ

(на 1 июля 2016 г.; голов)

	Личные подсобные и другие индивидуальные хозяйства граждан	в том числе хозяйства				Поголовье птицы всех видов в хозяйствах граждан городских округов и городских поселений, в % от общего поголовья птицы всех видов в хозяйствах граждан
		личные подсобные	граждан, имеющих земельные участки для индивидуального жилищного строительства	граждан, имеющих земельные участки (садовые, огородные, дачные и другие), не входящие в объединения	граждан, не имеющих земли, но имеющих сельскохозяйственных животных	
Саратовская область, в том числе по муниципальным районам:	404238	299593	104645	-	-	14,8
Александрово-Гайский	-	-	-	-	-	-
Аркадакский	17656	13725	3931	-	-	18,5
Аткарский	9671	360	9311	-	-	19,6
Базарно-Карабулакский	11843	11843	-	-	-	10,5
Балаковский	502	-	502	-	-	0,8
Балашовский	14879	7071	7808	-	-	8,5
Балтайский	-	-	-	-	-	-
Вольский	6581	155	6426	-	-	14,9
Воскресенский	-	-	-	-	-	-
Дергачевский	16811	16811	-	-	-	21,0
Духовницкий	8708	8708	-	-	-	23,4
Екатериновский	1914	1914	-	-	-	4,1
Ершовский	18872	18776	96	-	-	22,3
Ивантеевский	-	-	-	-	-	-
Калининский	16942	15257	1685	-	-	14,4
Красноармейский	8037	4664	3373	-	-	26,5
Краснокутский	13753	13721	...	-	-	20,1
Краснопартизанский	32271	32271	-	-	-	53,9
Лысогорский	6194	6114	...	-	-	7,7
Марксовский	8639	8639	-	-	-	8,8

поголовье сельскохозяйственных животных
в хозяйствах населения

Продолжение табл. 58

	Личные подсобные и другие индивидуальные хозяйства граждан	в том числе хозяйства				Поголовье птицы всех видов в хозяйствах граждан городских округов и городских поселений, в % от общего поголовья птицы всех видов в хозяйствах граждан
		личные подсобные	граждан, имеющих земельные участки для индивидуального жилищного строительства	граждан, имеющих земельные участки (садовые, огородные, дачные и другие), не входящие в объединения	граждан, не имеющих земли, но имеющих сельскохозяйственных животных	
Новобураский	13673	13673	-	-	-	39,3
Новоузенский	14662	14512	...	-	-	29,1
Озинский	17701	3561	14140	-	-	39,9
Перелюбский	-	-	-	-	-	-
Петровский	3612	-	3612	-	-	6,4
Питерский	-	-	-	-	-	-
Пугачевский	7146	669	6477	-	-	6,5
Ровенский	7647	7647	-	-	-	9,1
Романовский	26359	26293	...	-	-	28,2
Ртищевский	8291	8291	-	-	-	5,2
Самойловский	29995	29995	-	-	-	25,7
Саратовский	1916	1916	-	-	-	4,7
Советский	12754	12754	-	-	-	20,6
Татищевский	7920	2555	5365	-	-	9,0
Турковский	25901	5669	20232	-	-	28,4
Федоровский	7103	7103	-	-	-	8,5
Хвалынский	5326	2217	3109	-	-	17,1
Энгельсский	5883	2227	3656	-	-	9,2
г. Саратов	12618	...	12568	-	-	100,0

59. ПОГОЛОВЬЕ КУР В ХОЗЯЙСТВАХ ГРАЖДАН В ГОРОДСКИХ ОКРУГАХ И ГОРОДСКИХ ПОСЕЛЕНИЯХ

(на 1 июля 2016 г.; голов)

	Личные подсобные и другие индивидуальные хозяйства граждан	в том числе хозяйства				Поголовье кур в хозяйствах граждан городских округов и городских поселений, в % от общего поголовья кур в хозяйствах граждан
		личные подсобные	граждан, имеющих земельные участки для индивидуального жилищного строительства	граждан, имеющих земельные участки (садовые, огородные, дачные и другие), не входящие в объединения	граждан, не имеющих земли, но имеющих сельскохозяйственных животных	
Саратовская область, в том числе по муниципальным районам:	295738	218164	77574	-	-	14,5
Александрово-Гайский	-	-	-	-	-	-
Ардадакский	11375	8891	2484	-	-	18,3
Аткарский	8133	335	7798	-	-	22,2
Базарно-Карабулакский	10531	10531	-	-	-	10,1
Балаковский	452	-	452	-	-	0,8
Балашовский	11994	6458	5536	-	-	8,7
Балтайский	-	-	-	-	-	-
Вольский	5488	127	5361	-	-	14,3
Воскресенский	-	-	-	-	-	-
Дергачевский	11335	11335	-	-	-	25,5
Духовницкий	7184	7184	-	-	-	23,8
Екатериновский	1560	1560	-	-	-	4,6
Ершовский	14879	14794	85	-	-	25,0
Ивантеевский	-	-	-	-	-	-
Калининский	8056	7366	690	-	-	11,5
Красноармейский	6149	3142	3007	-	-	27,3
Краснокутский	11895	11863	...	-	-	22,6
Краснопартизанский	19749	19749	-	-	-	51,6
Лысогорский	5567	5487	...	-	-	9,2
Марксовский	7801	7801	-	-	-	11,0

	Личные подсобные и другие индивидуальные хозяйства граждан	в том числе хозяйства				Поголовье кур в хозяйствах граждан городских округов и городских поселений, в % от общего поголовья кур в хозяйствах граждан
		личные подсобные	граждан, имеющих земельные участки для индивидуального жилищного строительства	граждан, имеющих земельные участки (садовые, огородные, дачные и другие), не входящие в объединения	граждан, не имеющих земли, но имеющих сельскохозяйственных животных	
Новобураский	12248	12248	-	-	-	41,9
Новоузенский	11504	11354	...	-	-	28,8
Озинский	9087	1935	7152	-	-	33,0
Перелюбский	-	-	-	-	-	-
Петровский	3242	-	3242	-	-	8,0
Питерский	-	-	-	-	-	-
Пугачевский	5325	251	5074	-	-	6,5
Ровенский	5187	5187	-	-	-	7,5
Романовский	19055	19009	...	-	-	33,5
Ртищевский	7216	7216	-	-	-	5,5
Самойловский	18488	18488	-	-	-	24,9
Саратовский	1873	1873	-	-	-	6,0
Советский	8566	8566	-	-	-	22,4
Татищевский	6678	2235	4443	-	-	8,7
Турковский	19245	4188	15057	-	-	27,1
Федоровский	5159	5159	-	-	-	7,5
Хвалынский	4476	1820	2656	-	-	16,5
Энгельсский	4877	1646	3231	-	-	9,6
г. Саратов	9604	...	9554	-	-	100,0

60. ПОГОЛОВЬЕ УТОК В ХОЗЯЙСТВАХ ГРАЖДАН В ГОРОДСКИХ ОКРУГАХ И ГОРОДСКИХ ПОСЕЛЕНИЯХ

(на 1 июля 2016 г.; голов)

	Личные подсобные и другие индивидуальные хозяйства граждан	в том числе хозяйства				Поголовье уток в хозяйствах граждан городских округов и городских поселений, в % от общего поголовья уток в хозяйствах граждан
		личные подсобные	граждан, имеющих земельные участки для индивидуального жилищного строительства	граждан, имеющих земельные участки (садовые, огородные, дачные и другие), не входящие в объединения	граждан, не имеющих земли, но имеющих сельскохозяйственных животных	
Саратовская область, в том числе по муниципальным районам:	77513	58616	18897	-	-	15,6
Александрово-Гайский	-	-	-	-	-	-
Ардадакский	4117	3035	1082	-	-	16,6
Аткарский	1097	...	1072	-	-	11,9
Базарно-Карабулакский	846	846	-	-	-	20,5
Балаковский	...	-	...	-	-	...
Балашовский	1405	455	950	-	-	4,9
Балтайский	-	-	-	-	-	-
Вольский	639	...	628	-	-	20,6
Воскресенский	-	-	-	-	-	-
Дергачевский	3880	3880	-	-	-	16,6
Духовницкий	567	567	-	-	-	10,8
Екатериновский	187	187	-	-	-	2,0
Ершовский	3466	3466	-	-	-	18,4
Ивантеевский	-	-	-	-	-	-
Калининский	6593	5873	720	-	-	18,5
Красноармейский	1225	1056	169	-	-	25,0
Краснокутский	1538	1538	-	-	-	14,9
Краснопартизанский	6545	6545	-	-	-	59,1
Лысогорский	407	407	-	-	-	2,6
Марксовский	663	663	-	-	-	3,2

поголовье сельскохозяйственных животных
в хозяйствах населения

Продолжение табл. 60

	Личные подсобные и другие индивидуальные хозяйства граждан	в том числе хозяйства				Поголовье уток в хозяйствах граждан городских округов и городских поселений, в % от общего поголовья уток в хозяйствах граждан
		личные подсобные	граждан, имеющих земельные участки для индивидуального жилищного строительства	граждан, имеющих земельные участки (садовые, огородные, дачные и другие), не входящие в объединения	граждан, не имеющих земли, но имеющих сельскохозяйственных животных	
Новобураский	913	913	-	-	-	28,1
Новоузенский	2569	2569	-	-	-	33,8
Озинский	7801	1311	6490	-	-	58,2
Перелюбский	-	-	-	-	-	-
Петровский	195	-	195	-	-	2,0
Питерский	-	-	-	-	-	-
Пугачевский	889	158	731	-	-	5,4
Ровенский	1940	1940	-	-	-	16,2
Романовский	6132	6112	...	-	-	19,7
Ртищевский	824	824	-	-	-	3,8
Самойловский	9234	9234	-	-	-	26,2
Саратовский	-	-	-	...
Советский	3019	3019	-	-	-	16,6
Татищевский	735	235	500	-	-	10,8
Турковский	5760	1363	4397	-	-	34,6
Федоровский	1819	1819	-	-	-	15,0
Хвалынский	508	198	310	-	-	23,7
Энгельсский	589	305	284	-	-	7,1
г. Саратов	951	-	951	-	-	100,0

61. ПОГОЛОВЬ ГУСЕЙ В ХОЗЯЙСТВАХ ГРАЖДАН В ГОРОДСКИХ ОКРУГАХ И ГОРОДСКИХ ПОСЕЛЕНИЯХ

(на 1 июля 2016 г.; голов)

	Личные подсобные и другие индивидуальные хозяйства граждан	в том числе хозяйства				Поголовье гусей в хозяйствах граждан городских округов и городских поселений, в % от общего поголовья гусей в хозяйствах граждан
		личные подсобные	граждан, имеющих земельные участки для индивидуального жилищного строительства	граждан, имеющих земельные участки (садовые, огородные, дачные и другие), не входящие в объединения	граждан, не имеющих земли, но имеющих сельскохозяйственных животных	
Саратовская область, в том числе по муниципальным районам:	21489	17562	3927	-	-	13,8
Александрово-Гайский	-	-	-	-	-	-
Ардадакский	1874	1609	265	-	-	24,4
Аткарский	431	-	431	-	-	14,0
Базарно-Карабулакский	386	386	-	-	-	13,1
Балаковский	...	-	...	-	-	...
Балашовский	608	143	465	-	-	10,0
Балтайский	-	-	-	-	-	-
Вольский	215	...	198	-	-	9,9
Воскресенский	-	-	-	-	-	-
Дергачевский	1524	1524	-	-	-	14,0
Духовницкий	72	72	-	-	-	11,2
Екатериновский	167	167	-	-	-	5,7
Ершовский	432	421	...	-	-	7,8
Ивантеевский	-	-	-	-	-	-
Калининский	2223	1948	275	-	-	20,8
Красноармейский	528	361	167	-	-	23,3
Краснокутский	245	245	-	-	-	5,4
Краснопартизанский	4236	4236	-	-	-	55,3
Лысогорский	205	205	-	-	-	6,3
Марксовский	-	-	-	-	-	-

поголовье сельскохозяйственных животных
в хозяйствах населения

Продолжение табл. 61

	Личные подсобные и другие индивидуальные хозяйства граждан	в том числе хозяйства				Поголовье гусей в хозяйствах граждан городских округов и городских поселений, в % от общего поголовья гусей в хозяйствах граждан
		личные подсобные	граждан, имеющих земельные участки для индивидуального жилищного строительства	граждан, имеющих земельные участки (садовые, огородные, дачные и другие), не входящие в объединения	граждан, не имеющих земли, но имеющих сельскохо- зяйственных животных	
Новобураский	392	392	-	-	-	22,1
Новоузенский	387	387	-	-	-	16,9
Озинский	616	288	328	-	-	24,6
Перелюбский	-	-	-	-	-	-
Петровский	74	-	74	-	-	1,5
Питерский	-	-	-	-	-	-
Пугачевский	450	196	254	-	-	6,0
Ровенский	479	479	-	-	-	19,1
Романовский	604	604	-	-	-	13,0
Ртищевский	176	176	-	-	-	3,5
Самойловский	2244	2244	-	-	-	34,0
Саратовский	-	-	-	...
Советский	769	769	-	-	-	16,0
Татищевский	402	85	317	-	-	13,2
Турковский	859	111	748	-	-	28,3
Федоровский	122	122	-	-	-	4,5
Хвалынский	296	160	136	-	-	19,7
Энгельсский	182	181	...	-	-	5,5
г. Саратов	190	-	190	-	-	100,0

62. ПОГОЛОВЬ ИНДЕЕК В ХОЗЯЙСТВАХ ГРАЖДАН В ГОРОДСКИХ ОКРУГАХ И ГОРОДСКИХ ПОСЕЛЕНИЯХ

(на 1 июля 2016 г.; голов)

	Личные подсобные и другие индивидуальные хозяйства граждан	в том числе хозяйства				Поголовье индеек в хозяйствах граждан городских округов и городских поселений, в % от общего поголовья индеек в хозяйствах граждан
		личные подсобные	граждан, имеющих земельные участки для индивидуального жилищного строительства	граждан, имеющих земельные участки (садовые, огородные, дачные и другие), не входящие в объединения	граждан, не имеющих земли, но имеющих сельскохозяйственных животных	
Саратовская область, в том числе по муниципальным районам:	5818	4357	1461	-	-	19,9
Александрово-Гайский	-	-	-	-	-	-
Ардадакский	290	190	...	-	-	41,3
Аткарский	...	-	...	-	-	...
Базарно-Карабулакский	-	-	-	...
Балаковский	-	-	-	-	-	-
Балашовский	-	-	...
Балтайский	-	-	-	-	-	-
Вольский	...	-	...	-	-	...
Воскресенский	-	-	-	-	-	-
Дергачевский	72	72	-	-	-	6,1
Духовницкий	885	885	-	-	-	78,9
Екатериновский	-	-	-	-	-	-
Ершовский	95	95	-	-	-	10,2
Ивантеевский	-	-	-	-	-	-
Калининский	70	70	-	-	-	8,5
Красноармейский	135	105	...	-	-	20,3
Краснокутский	-	-	-	...
Краснопартизанский	1691	1691	-	-	-	63,1
Лысогорский	-	-	-	...
Марксовский	-	-	-	...

поголовье сельскохозяйственных животных
в хозяйствах населения

Продолжение табл. 62

	Личные подсобные и другие индивидуальные хозяйства граждан	в том числе хозяйства				Поголовье индеек в хозяйствах граждан городских округов и городских поселений, в % от общего поголовья индеек в хозяйствах граждан
		личные подсобные	граждан, имеющих земельные участки для индивидуального жилищного строительства	граждан, имеющих земельные участки (садовые, огородные, дачные и другие), не входящие в объединения	граждан, не имеющих земли, но имеющих сельскохозяйственных животных	
Новобураский	45	45	-	-	-	12,7
Новоузенский	198	198	-	-	-	38,2
Озинский	197	27	170	-	-	20,3
Перелюбский	-	-	-	-	-	-
Петровский	101	-	101	-	-	15,6
Питерский	-	-	-	-	-	-
Пугачевский	479	64	415	-	-	15,2
Ровенский	-	-	-	...
Романовский	-	-	-	...
Ртищевский	-	-	-	...
Самойловский	-	-	-	...
Саратовский	-	-	-	...
Советский	260	260	-	-	-	50,5
Татищевский	105	-	105	-	-	8,2
Турковский	-	-	...
Федоровский	-	-	-	...
Хвалынский	46	39	...	-	-	13,2
Энгельсский	235	95	...	-	-	24,2
г. Саратов	283	-	283	-	-	100,0

63. ПОГОЛОВЬЕ КРОЛИКОВ В ХОЗЯЙСТВАХ ГРАЖДАН В ГОРОДСКИХ ОКРУГАХ И ГОРОДСКИХ ПОСЕЛЕНИЯХ

(на 1 июля 2016 г.; голов)

	Личные подсобные и другие индивидуальные хозяйства граждан	в том числе хозяйства				Поголовье кроликов в хозяйствах граждан городских округов и городских поселений, в % от общего поголовья кроликов в хозяйствах граждан
		личные подсобные	граждан, имеющих земельные участки для индивидуального жилищного строительства	граждан, имеющих земельные участки (садовые, огородные, дачные и другие), не входящие в объединения	граждан, не имеющих земли, но имеющих сельскохозяйственных животных	
Саратовская область, в том числе по муниципальным районам:	30278	19072	11206	-	-	30,0
Александрово-Гайский	-	-	-	-	-	-
Аркадакский	900	595	305	-	-	19,3
Аткарский	770	-	770	-	-	24,9
Базарно-Карабулакский	615	615	-	-	-	20,7
Балаковский	...	-	...	-	-	...
Балашовский	1155	478	677	-	-	18,0
Балтайский	-	-	-	-	-	-
Вольский	474	...	464	-	-	18,7
Воскресенский	-	-	-	-	-	-
Дергачевский	1155	1155	-	-	-	86,3
Духовницкий	77	77	-	-	-	14,0
Екатериновский	264	264	-	-	-	12,7
Ершовский	324	324	-	-	-	32,5
Ивантеевский	-	-	-	-	-	-
Калининский	4640	3675	965	-	-	43,2
Красноармейский	1091	576	515	-	-	25,3
Краснокутский	343	313	...	-	-	34,1
Краснопартизанский	200	200	-	-	-	27,8
Лысогорский	641	641	-	-	-	23,5
Марксовский	1011	1011	-	-	-	24,9

поголовье сельскохозяйственных животных
в хозяйствах населения

Продолжение табл. 63

	Личные подсобные и другие индивидуальные хозяйства граждан	в том числе хозяйства				Поголовье кроликов в хозяйствах граждан городских округов и городских поселений, в % от общего поголовья кроликов в хозяйствах граждан
		личные подсобные	граждан, имеющих земельные участки для индивидуального жилищного строительства	граждан, имеющих земельные участки (садовые, огородные, дачные и другие), не входящие в объединения	граждан, не имеющих земли, но имеющих сельскохозяйственных животных	
Новобураский	995	995	-	-	-	40,0
Новоузенский	486	486	-	-	-	93,3
Озинский	146	...	125	-	-	32,2
Перелюбский	-	-	-	-	-	-
Петровский	376	-	376	-	-	15,1
Питерский	-	-	-	-	-	-
Пугачевский	570	-	570	-	-	30,0
Ровенский	102	102	-	-	-	15,9
Романовский	806	801	...	-	-	30,8
Ртищевский	1873	1873	-	-	-	39,6
Самойловский	1471	1471	-	-	-	36,3
Саратовский	165	165	-	-	-	5,5
Советский	1520	1520	-	-	-	97,7
Татищевский	955	420	535	-	-	27,0
Турковский	3878	737	3141	-	-	58,8
Федоровский	-	-	-	-	-	-
Хвалынский	888	90	798	-	-	38,3
Энгельсский	451	424	27	-	-	23,5
г. Саратов	1870	-	1870	-	-	100,0

64. ЧИСЛО СЕМЕЙ ПЧЕЛ В ХОЗЯЙСТВАХ ГРАЖДАН В ГОРОДСКИХ ОКРУГАХ И ГОРОДСКИХ ПОСЕЛЕНИЯХ

(на 1 июля 2016 г.; единиц)

	Личные подсобные и другие индивидуальные хозяйства граждан	в том числе хозяйства				Число семей пчел в хозяйствах граждан городских округов и городских поселений, в % от общего числа семей пчел в хозяйствах граждан
		личные подсобные	граждан, имеющих земельные участки для индивидуального жилищного строительства	граждан, имеющих земельные участки (садовые, огородные, дачные и другие), не входящие в объединения	граждан, не имеющих земли, но имеющих сельскохозяйственных животных	
Саратовская область, в том числе по муниципальным районам:	8566	6057	2509	-	-	24,6
Александрово-Гайский	-	-	-	-	-	-
Аркадакский	1005	775	230	-	-	53,4
Аткарский	205	-	205	-	-	19,3
Базарно-Карабулакский	406	406	-	-	-	21,3
Балаковский	-	-	-	-	-	-
Балашовский	393	193	200	-	-	10,9
Балтайский	-	-	-	-	-	-
Вольский	139	-	139	-	-	10,3
Воскресенский	-	-	-	-	-	-
Дергачевский	-	-	-	-	-	-
Духовницкий	240	240	-	-	-	63,2
Екатериновский	154	154	-	-	-	17,0
Ершовский	-	-	-	...
Ивантеевский	-	-	-	-	-	-
Калининский	2515	2375	...	-	-	62,8
Красноармейский	113	58	...	-	-	32,6
Краснокутский	-	-	-	-	-	-
Краснопартизанский	97	97	-	-	-	90,7
Лысогорский	243	243	-	-	-	11,2
Марксовский	-	-	-	...

поголовье сельскохозяйственных животных
в хозяйствах населения

Продолжение табл. 64

	Личные подсобные и другие индивидуальные хозяйства граждан	в том числе хозяйства				Число семей пчел в хозяйствах граждан городских округов и городских поселений, в % от общего числа семей пчел в хозяйствах граждан
		личные подсобные	граждан, имеющих земельные участки для индивидуального жилищного строительства	граждан, имеющих земельные участки (садовые, огородные, дачные и другие), не входящие в объединения	граждан, не имеющих земли, но имеющих сельскохозяйственных животных	
Новобураский	278	278	-	-	-	19,3
Новоузенский	-	-	-	-	-	-
Озинский	-	-	-	-	-	-
Перелюбский	-	-	-	-	-	-
Петровский	177	-	177	-	-	11,9
Питерский	-	-	-	-	-	-
Пугачевский	...	-	...	-	-	...
Ровенский	-	-	-	-	-	-
Романовский	203	78	...	-	-	32,0
Ртищевский	215	215	-	-	-	8,7
Самойловский	693	693	-	-	-	40,0
Саратовский	-	-	-	...
Советский	-	-	-	...
Татищевский	139	96	43	-	-	9,6
Турковский	856	...	756	-	-	43,8
Федоровский	-	-	-	...
Хвалынский	410	-	410	-	-	28,5
Энгельсский	...	-	...	-	-	...
г. Саратов	...	-	...	-	-	...



ПОГОЛОВЬЕ ПЛЕМЕННЫХ СЕЛЬСКОХОЗЯЙСТВЕННЫХ ЖИВОТНЫХ

65. ПОГОЛОВЬЕ ПЛЕМЕННОГО КРУПНОГО РОГАТОГО СКОТА В СЕЛЬСКОХОЗЯЙСТВЕННЫХ ОРГАНИЗАЦИЯХ, КРЕСТЬЯНСКИХ (ФЕРМЕРСКИХ) ХОЗЯЙСТВАХ И У ИНДИВИДУАЛЬНЫХ ПРЕДПРИНИМАТЕЛЕЙ

(на 1 июля 2016 г.)

	Поголовье, голов		Удельный вес в общем поголовье крупного рогатого скота, %	
	сельскохозяйственные организации	крестьянские (фермерские) хозяйства и индивидуальные предприниматели	сельскохозяйственные организации	крестьянские (фермерские) хозяйства и индивидуальные предприниматели
Саратовская область,	20030	1682	23,3	2,4
в том числе по муниципальным районам:				
Александрово-Гайский	...	-	...	-
Аркадакский	...	-	...	-
Аткарский	...	-	...	-
Базарно-Карабулакский
Балаковский
Балашовский	...	-	...	-
Балтайский	-	...	-	...
Вольский	534	-	12,8	-
Воскресенский	-	-	-	-
Дергачевский
Духовницкий	-	-	-	-
Екатериновский	-	-	-	-
Ершовский
Ивантеевский	-	-	-	-
Калининский	...	-	...	-
Красноармейский
Краснокутский	...	-	...	-
Краснопартизанский	-	-	-	-
Лысогорский
Марксовский	...	-	...	-
Новобурасский

	Поголовье, голов		Удельный вес в общем поголовье крупного рогатого скота, %	
	сельскохозяйственные организации	крестьянские (фермерские) хозяйства и индивидуальные предприниматели	сельскохозяйственные организации	крестьянские (фермерские) хозяйства и индивидуальные предприниматели
Новоузенский	...	492	...	4,9
Озинский	-	...	-	...
Перелюбский
Петровский	...	-	...	-
Питерский	-	...	-	...
Пугачевский	...	-	...	-
Ровенский	...	-	...	-
Романовский	-	78	-	6,4
Ртищевский
Самойловский	-	-	-	-
Саратовский	-	323	-	16,0
Советский	-	-	-	-
Татищевский	-	...	-	...
Турковский
Федоровский	-	-	-	-
Хвалынский	-	-	-	-
Энгельсский	...	-	...	-
г. Саратов	-	-	-	-

66. ПОГОЛОВЬЕ ПЛЕМЕННОГО МОЛОЧНОГО КРУПНОГО РОГАТОГО СКОТА В СЕЛЬСКОХОЗЯЙСТВЕННЫХ ОРГАНИЗАЦИЯХ, КРЕСТЬЯНСКИХ (ФЕРМЕРСКИХ) ХОЗЯЙСТВАХ И У ИНДИВИДУАЛЬНЫХ ПРЕДПРИНИМАТЕЛЕЙ

(на 1 июля 2016 г.)

	Поголовье, голов		Удельный вес в общем поголовье молочного крупного рогатого скота, %	
	сельскохозяйственные организации	крестьянские (фермерские) хозяйства и индивидуальные предприниматели	сельскохозяйственные организации	крестьянские (фермерские) хозяйства и индивидуальные предприниматели
Саратовская область,	17262	229	28,7	0,8
в том числе по муниципальным районам:				
Александрово-Гайский	-	-	-	-
Аркадакский	...	-	...	-
Аткарский	...	-	...	-
Базарно-Карабулакский
Балаковский
Балашовский	...	-	...	-
Балтайский	-	...	-	...
Вольский	...	-	...	-
Воскресенский	-	-	-	-
Дергачевский	...	-	...	-
Духовницкий	-	-	-	-
Екатериновский	-	-	-	-
Ершовский	-	...	-	...
Ивантеевский	-	-	-	-
Калининский	...	-	...	-
Красноармейский	...	-	...	-
Краснокутский	-	-	-	-
Краснопартизанский	-	-	-	-
Лысогорский
Марковский	...	-	...	-
Новобурасский	...	-	...	-

	Поголовье, голов		Удельный вес в общем поголовье молочного крупного рогатого скота, %	
	сельскохозяйственные организации	крестьянские (фермерские) хозяйства и индивидуальные предприниматели	сельскохозяйственные организации	крестьянские (фермерские) хозяйства и индивидуальные предприниматели
Новоузенский	-	-	-	-
Озинский	-	-	-	-
Перелюбский	-	...	-	...
Петровский	...	-	...	-
Питерский	-	...	-	...
Пугачевский	...	-	...	-
Ровенский	-	-	-	-
Романовский	-	78	-	6,4
Ртищевский
Самойловский	-	-	-	-
Саратовский	-	...	-	...
Советский	-	-	-	-
Татищевский	-	...	-	...
Турковский	...	-	...	-
Федоровский	-	-	-	-
Хвалынский	-	-	-	-
Энгельсский	...	-	...	-
г. Саратов	-	-	-	-

67. ПОГОЛОВЬЕ ПЛЕМЕННОГО МЯСНОГО КРУПНОГО РОГАТОГО СКОТА В СЕЛЬСКОХОЗЯЙСТВЕННЫХ ОРГАНИЗАЦИЯХ, КРЕСТЬЯНСКИХ (ФЕРМЕРСКИХ) ХОЗЯЙСТВАХ И У ИНДИВИДУАЛЬНЫХ ПРЕДПРИНИМАТЕЛЕЙ

(на 1 июля 2016 г.)

	Поголовье, голов		Удельный вес в общем поголовье мясного крупного рогатого скота, %	
	сельскохозяйственные организации	крестьянские (фермерские) хозяйства и индивидуальные предприниматели	сельскохозяйственные организации	крестьянские (фермерские) хозяйства и индивидуальные предприниматели
Саратовская область, в том числе по муниципальным районам:	2768	1453	10,8	3,6
Александрово-Гайский	...	-	...	-
Ардадакский	-	-	-	-
Аткарский	-	-	-	-
Базарно-Карабулакский
Балаковский
Балашовский	...	-	...	-
Балтайский	-	-	-	-
Вольский	...	-	...	-
Воскресенский	-	-	-	-
Дергачевский	-	...	-	...
Духовницкий	-	-	-	-
Екатериновский	-	-	-	-
Ершовский	...	-	...	-
Ивантеевский	-	-	-	-
Калининский	-	-	-	-
Красноармейский	-	...	-	...
Краснокутский	...	-	...	-
Краснопартизанский	-	-	-	-
Лысогорский	-	-	-	-
Марксовский	-	-	-	-
Новобурасский

	Поголовье, голов		Удельный вес в общем поголовье мясного крупного рогатого скота, %	
	сельскохозяйственные организации	крестьянские (фермерские) хозяйства и индивидуальные предприниматели	сельскохозяйственные организации	крестьянские (фермерские) хозяйства и индивидуальные предприниматели
Новоузенский	...	492	...	4,9
Озинский	-	...	-	...
Перелюбский	...	-	...	-
Петровский	-	-	-	-
Питерский	-	...	-	...
Пугачевский	...	-	...	-
Ровенский	...	-	...	-
Романовский	-	-	-	-
Ртищевский	-	-	-	-
Самойловский	-	-	-	-
Саратовский	-	...	-	...
Советский	-	-	-	-
Татищевский	-	-	-	-
Турковский	-	...	-	...
Федоровский	-	-	-	-
Хвалынский	-	-	-	-
Энгельсский	-	-	-	-
г. Саратов	-	-	-	-

**68. ПОГОЛОВЬЕ ПЛЕМЕННЫХ КОРОВ В СЕЛЬСКОХОЗЯЙСТВЕННЫХ ОРГАНИЗАЦИЯХ,
КРЕСТЬЯНСКИХ (ФЕРМЕРСКИХ) ХОЗЯЙСТВАХ И У ИНДИВИДУАЛЬНЫХ ПРЕДПРИНИМАТЕЛЕЙ**

(на 1 июля 2016 г.)

	Поголовье, голов		Удельный вес в общем поголовье коров, %	
	сельскохозяйственные организации	крестьянские (фермерские) хозяйства и индивидуальные предприниматели	сельскохозяйственные организации	крестьянские (фермерские) хозяйства и индивидуальные предприниматели
Саратовская область, в том числе по муниципальным районам:	9132	857	27,5	2,7
Александрово-Гайский	...	-	...	-
Аркадакский	-	-	-	-
Аткарский	...	-	...	-
Базарно-Карабулакский
Балаковский	-	-	-	-
Балашовский	...	-	...	-
Балтайский	-	-	-	-
Вольский	...	-	...	-
Воскресенский	-	-	-	-
Дергачевский	-	-	-	-
Духовницкий	-	-	-	-
Екатериновский	-	-	-	-
Ершовский	...	-	...	-
Ивантеевский	-	-	-	-
Калининский	-	-	-	-
Красноармейский	-	-	-	-
Краснокутский	...	-	...	-
Краснопартизанский	-	-	-	-
Лысогорский
Марковский	...	-	...	-
Новобурасский	-	-	-	-

	Поголовье, голов		Удельный вес в общем поголовье коров, %	
	сельскохозяйственные организации	крестьянские (фермерские) хозяйства и индивидуальные предприниматели	сельскохозяйственные организации	крестьянские (фермерские) хозяйства и индивидуальные предприниматели
Новоузенский
Озинский	-	...	-	...
Перелюбский	-	-	-	-
Петровский	-	-	-	-
Питерский	-	-	-	-
Пугачевский	...	-	...	-
Ровенский	...	-	...	-
Романовский	-	76	-	17,3
Ртищевский	...	-	...	-
Самойловский	-	-	-	-
Саратовский	-	181	-	21,7
Советский	-	-	-	-
Татищевский	-	...	-	...
Турковский	-	...	-	...
Федоровский	-	-	-	-
Хвалынский	-	-	-	-
Энгельсский	...	-	...	-
г. Саратов	-	-	-	-



СТРУКТУРА ПОГоловья СЕЛЬСКОХОЗЯЙСТВЕННЫХ ЖИВОТНЫХ ПО КАТЕГОРИЯМ ХОЗЯЙСТВ

69. СТРУКТУРА ПОГОЛОВЬЯ КРУПНОГО РОГАТОГО СКОТА ПО КАТЕГОРИЯМ ХОЗЯЙСТВ

(на 1 июля 2016 г.; в процентах от поголовья крупного рогатого скота в хозяйствах всех категорий)

	Сельско-хозяйственные организации	в том числе					Крестьянские (фермерские) хозяйства и индивидуальные предприниматели	в том числе		Хозяйства населения
		сельскохозяйственные организации, не относящиеся к субъектам малого предпринимательства	малые предприятия	в том числе		подсобные сельскохозяйственные предприятия несельскохозяйственных организаций		крестьянские (фермерские) хозяйства	индивидуальные предприниматели	
				малые предприятия (без микропредприятий)	микропредприятия					
Саратовская область, в том числе по муниципальным районам:	21,6	11,0	10,4	8,6	1,8	0,3	17,7	16,2	1,5	60,7
Александрово-Гайский	17,7	-	17,7	-	43,6	43,6	-	38,7
Аркадакский	...	-	-	-	12,3	12,3	-	82,9
Аткарский	32,3	-	-	7,8	7,7	...	60,0
Базарно-Карабулакский	40,8	-	40,7	40,7	-	...	10,3	10,3	-	48,8
Балаковский	8,9	...	6,9	6,7	...	-	34,0	27,9	6,1	57,1
Балашовский	11,7	-	...	21,6	20,7	...	66,7
Балтайский	29,4	-	-	11,2	8,9	...	59,4
Вольский	45,8	...	33,1	33,1	-	...	7,7	4,6	...	46,5
Воскресенский	-	-	-	-	-	-	28,2	28,2	-	71,8
Дергачевский	4,0	-	-	11,5	8,6	2,8	84,5
Духовницкий	-	-	-	-	-	-	-	82,5
Екатериновский	19,9	-	-	10,5	10,3	...	69,6
Ершовский	8,6	-	-	10,3	10,0	...	81,1
Ивантеевский	46,4	-	-	14,2	14,2	-	39,4
Калининский	40,0	27,7	12,3	-	3,3	3,3	-	56,7
Красноармейский	32,7	-	26,6	25,0	...	6,2	14,4	13,9	...	52,9
Краснокутский	...	-	-	-	11,1	11,1	-	79,5
Краснопартизанский	...	-	-	-	9,0	8,7	...	83,8
Лысогорский	-	...	-	16,2	16,1	...	56,3

структура поголовья сельскохозяйственных животных
по категориям хозяйств

Продолжение табл. 69

	Сельско-хозяйственные организации	в том числе					Крестьянские (фермерские) хозяйства и индивидуальные предприниматели	в том числе		Хозяйства населения
		сельскохозяйственные организации, не относящиеся к субъектам малого предпринимательства	малые предприятия	в том числе		подсобные сельскохозяйственные предприятия несельскохозяйственных организаций		крестьянские (фермерские) хозяйства	индивидуальные предприниматели	
				малые предприятия (без микропредприятий)	микропредприятия					
Марковский	59,3	59,3	-	-	-	-	9,8	9,4	0,4	30,8
Новобураский	62,1	-	...	-	5,0	4,0	...	32,9
Новоузенский	15,0	...	10,7	6,5	4,3	...	40,0	39,7	...	44,9
Озинский	-	-	-	-	-	-	10,0	8,5	1,5	90,0
Перелюбский	47,9	33,4	14,5	-	3,4	2,7	...	48,7
Петровский	26,8	...	18,7	18,7	-	-	10,6	8,3	2,3	62,6
Питерский	-	-	-	-	-	-	16,3	16,3	-	83,7
Пугачевский	34,8	25,6	9,2	9,2	-	-	5,7	4,5	...	59,5
Ровенский	...	-	...	-	41,9	25,0	16,9	54,0
Романовский	...	-	...	-	...	-	16,1	15,1	...	82,4
Ртищевский	-	-	5,7	5,1	0,5	83,0
Самойловский	-	-	-	-	-	-	9,9	90,1
Саратовский	...	-	...	-	...	-	26,4	25,7	0,8	70,3
Советский	-	-	-	-	-	-	13,8	13,8	-	86,2
Татищевский	47,5	...	21,5	15,0	11,8	11,7	...	40,7
Турковский	...	-	-	-	8,1	82,9
Федоровский	...	-	-	-	10,2	7,5	2,7	85,7
Хвалынский	20,3	-	20,3	-	38,1	38,1	-	41,6
Энгельсский	12,9	-	12,9	-	32,3	31,9	...	54,8
г. Саратов	...	-	-	-	-	...	-	-	-	29,0

70. СТРУКТУРА ПОГОЛОВЬЯ КОРОВ ПО КАТЕГОРИЯМ ХОЗЯЙСТВ

(на 1 июля 2016 г; в процентах от поголовья коров в хозяйствах всех категорий)

	Сельско-хозяйственные организации	в том числе					Крестьянские (фермерские) хозяйства и индивидуальные предприниматели	в том числе		Хозяйства населения
		сельскохозяйственные организации, не относящиеся к субъектам малого предпринимательства	малые предприятия	в том числе		подсобные сельскохозяйственные предприятия несельскохозяйственных организаций		крестьянские (фермерские) хозяйства	индивидуальные предприниматели	
				малые предприятия (без микропредприятий)	микропредприятия					
Саратовская область, в том числе по муниципальным районам:	19,2	9,7	9,4	7,6	1,8	0,2	18,1	16,9	1,2	62,6
Александрово-Гайский	15,1	-	15,1	-	41,1	41,1	-	43,9
Аркадакский	...	-	-	-	13,2	13,2	-	81,0
Аткарский	21,1	-	-	8,9	8,8	...	70,0
Базарно-Карабулакский	36,4	-	36,3	36,3	-	...	21,4	21,4	-	42,3
Балаковский	9,8	...	7,2	6,9	...	-	32,3	27,3	5,1	57,9
Балашовский	7,6	-	...	19,7	18,8	...	72,7
Балтайский	-	-	9,1	9,1	-	63,0
Вольский	46,4	...	35,8	35,8	-	...	6,0	3,7	...	47,6
Воскресенский	-	-	-	-	-	-	18,5	18,5	-	81,5
Дергачевский	-	-	-	-	9,5	8,0	1,5	88,1
Духовницкий	-	-	-	-	-	-	-	87,7
Екатериновский	20,7	-	-	10,1	9,7	...	69,2
Ершовский	8,3	-	-	9,9	9,8	...	81,8
Ивантеевский	45,0	-	-	16,1	16,1	-	38,9
Калининский	25,2	...	12,1	-	4,1	4,1	-	70,6
Красноармейский	30,0	-	26,0	25,3	...	4,0	15,6	15,4	...	54,4
Краснокутский	...	-	-	-	9,1	9,1	-	78,2
Краснопартизанский	...	-	-	-	6,7	6,5	...	86,5

структура поголовья сельскохозяйственных животных
по категориям хозяйств

Продолжение табл. 70

	Сельско-хозяйственные организации	в том числе					Крестьянские (фермерские) хозяйства и индивидуальные предприниматели	в том числе		Хозяйства населения
		сельскохозяйственные организации, не относящиеся к субъектам малого предпринимательства	малые предприятия	в том числе		подсобные сельскохозяйственные предприятия несельскохозяйственных организаций		крестьянские (фермерские) хозяйства	индивидуальные предприниматели	
				малые предприятия (без микропредприятий)	микропредприятия					
Лысогорский	-	...	-	19,4	19,1	...	52,2
Марковский	59,3	59,3	-	-	-	-	7,9	7,6	0,3	32,8
Новобураский	57,1	-	...	-	2,9	2,7	...	40,0
Новоузенский	15,2	...	11,5	5,4	6,1	...	39,7	39,4	...	45,1
Озинский	-	-	-	-	-	-	9,7	8,4	1,3	90,3
Перелюбский	39,8	27,1	12,8	-	4,5	3,3	...	55,6
Петровский	19,0	...	13,2	13,2	-	-	11,7	8,7	3,1	69,2
Питерский	-	-	-	-	-	-	16,0	16,0	-	84,0
Пугачевский	32,0	21,6	10,4	10,4	-	-	6,2	4,7	...	61,8
Ровенский	...	-	...	-	...	-	42,6	27,7	14,9	53,7
Романовский	-	-	-	-	-	-	26,3	24,5	...	73,7
Ртищевский	-	-	5,9	5,6	0,3	84,5
Самойловский	-	-	-	-	-	-	21,4	78,6
Саратовский	...	-	...	-	...	-	41,7	41,1	0,6	50,7
Советский	-	-	-	-	-	-	13,6	13,6	-	86,4
Татищевский	40,1	...	19,5	14,0	13,0	12,9	...	46,9
Турковский	...	-	-	-	8,2	81,6
Федоровский	...	-	-	-	9,9	6,6	3,2	84,0
Хвалынский	17,4	-	17,4	-	48,1	48,1	-	34,5
Энгельсский	11,6	-	11,6	-	27,8	27,5	...	60,6
г. Саратов	...	-	-	-	-	...	-	-	-	83,3

71. СТРУКТУРА ПОГОЛОВЬЯ СВИНЕЙ ПО КАТЕГОРИЯМ ХОЗЯЙСТВ

(на 1 июля 2016 г; в процентах от поголовья свиней в хозяйствах всех категорий)

	Сельско-хозяйственные организации	в том числе					Крестьянские (фермерские) хозяйства и индивидуальные предприниматели	в том числе		Хозяйства населения
		сельскохозяйственные организации, не относящиеся к субъектам малого предпринимательства	малые предприятия	в том числе		подсобные сельскохозяйственные предприятия несельскохозяйственных организаций		крестьянские (фермерские) хозяйства	индивидуальные предприниматели	
				малые предприятия (без микропредприятий)	микропредприятия					
Саратовская область, в том числе по муниципальным районам:	41,0	23,5	15,8	15,8	-	1,8	4,6	3,8	0,8	54,4
Александрово-Гайский	-	-	-	-	-	-	-	-	-	100,0
Аркадакский	-	-	-	-	-	-	-	-	-	100,0
Аткарский	-	-	3,7	3,7	-	76,8
Базарно-Карабулакский	18,6	-	-	...	4,3	4,3	-	77,0
Балаковский	-	-	-	-	30,8	19,6	11,2	41,6
Балашовский	...	-	-	-	-	...	15,3	12,9	...	78,9
Балтайский	-	-	-	92,7
Вольский	-	-	-	-	-	-	-	-	-	100,0
Воскресенский	-	-	-	-	-	-	-	-	-	100,0
Дергачевский	-	-	-	-	-	-	2,6	97,4
Духовницкий	-	-	-	-	-	-	9,9	90,1
Екатериновский	-	-	-	-	-	92,6
Ершовский	-	-	-	-	-	-	5,9	5,9	-	94,1
Ивантеевский	-	-	-	-	2,1	2,1	-	95,2
Калининский	-	-	-	-	-	-	-	8,4
Красноармейский	35,5	-	-	34,4	4,3	4,3	-	60,2
Краснокутский	-	-	-	-	-	-	-	99,7
Краснопартизанский	...	-	-	-	25,3	20,8	...	65,8

структура поголовья сельскохозяйственных животных
по категориям хозяйств

Продолжение табл. 71

	Сельско-хозяйственные организации	в том числе					Крестьянские (фермерские) хозяйства и индивидуальные предприниматели	в том числе		Хозяйства населения
		сельскохозяйственные организации, не относящиеся к субъектам малого предпринимательства	малые предприятия	в том числе		подсобные сельскохозяйственные предприятия несельскохозяйственных организаций		крестьянские (фермерские) хозяйства	индивидуальные предприниматели	
				малые предприятия (без микропредприятий)	микропредприятия					
Лысогорский	-	-	-	-	-	-	2,7	2,7	-	97,3
Марковский	-	-	-	-	-	-	6,4	6,3	...	93,6
Новобурасский	-	-	-	-	-	-	98,9
Новоузенский	-	-	-	-	-	-	-	-	-	100,0
Озинский	-	-	-	-	-	-	-	99,5
Перелюбский	13,5	13,5	-	-	-	-	-	86,3
Петровский	-	-	-	-	-	-	13,5	13,5	-	86,5
Питерский	-	-	-	-	-	-	-	99,9
Пугачевский	9,4	-	...	4,0	4,0	-	86,6
Ровенский	-	-	-	-	-	-	-	99,0
Романовский	-	-	-	-	-	-	-	91,3
Ртищевский	-	-	-	-	-	-	0,8	-	0,8	99,2
Самойловский	-	-	-	-	-	-	...	-	...	99,8
Саратовский	-	-	-	-	-	-	31,8	30,7	...	68,2
Советский	-	-	-	-	-	-	-	98,3
Татищевский	...	-	-	...	8,7	7,8	...	74,5
Турковский	-	-	-	-	-	-	-	99,2
Федоровский	-	-	-	-	-	-	12,3	6,7	5,7	87,7
Хвалынский	...	-	-	-	8,2	8,2	-	19,6
Энгельсский	87,6	-	-	...	1,9	1,9	-	10,5
г. Саратов	96,7	-	-	-	-	96,7	-	-	-	3,3

72. СТРУКТУРА ПОГоловья ОвЕц по категориям хозяйств

(на 1 июля 2016 г; в процентах от поголовья овец в хозяйствах всех категорий)

	Сельско-хозяйственные организации	в том числе					Крестьянские (фермерские) хозяйства и индивидуальные предприниматели	в том числе		Хозяйства населения
		сельскохозяйственные организации, не относящиеся к субъектам малого предпринимательства	малые предприятия	в том числе		подсобные сельскохозяйственные предприятия несельскохозяйственных организаций		крестьянские (фермерские) хозяйства	индивидуальные предприниматели	
				малые предприятия (без микропредприятий)	микропредприятия					
Саратовская область, в том числе по муниципальным районам:	13,4	3,9	9,2	7,8	1,4	0,3	29,0	27,2	1,8	57,6
Александрово-Гайский	...	-	-	28,4	28,4	-	60,2
Аркадакский	...	-	-	-	7,1	83,8
Аткарский	-	-	-	-	32,2	26,9	...	65,9
Базарно-Карабулакский	48,9	-	48,9	48,9	-	-	19,5	19,5	-	31,7
Балаковский	...	-	-	-	32,7	31,3	...	63,8
Балашовский	...	-	-	...	48,3	45,7	...	47,3
Балтайский	-	-	69,0	69,0	-	4,3
Вольский	...	-	-	-	6,7	6,7	-	91,5
Воскресенский	...	-	-	-	64,8
Дергачевский	-	-	-	-	-	-	14,1	10,2	3,9	85,9
Духовницкий	-	-	-	-	-	-	-	82,5
Екатериновский	...	-	-	-	24,4	24,4	-	58,3
Ершовский	-	-	-	-	15,2	15,1	...	73,3
Ивантеевский	22,6	...	17,9	-	38,1	38,1	-	39,3
Калининский	...	-	-	-	11,7	11,7	-	76,2
Красноармейский	17,3	-	-	11,5	20,1	20,1	-	62,6
Краснокутский	...	-	-	-	-	94,7
Краснопартизанский	-	-	-	-	-	-	21,5	19,5	...	78,5
Лысогорский	...	-	...	-	...	-	20,5	20,5	-	65,8

структура поголовья сельскохозяйственных животных
по категориям хозяйств

Продолжение табл. 72

	Сельско-хозяйственные организации	в том числе					Крестьянские (фермерские) хозяйства и индивидуальные предприниматели	в том числе		Хозяйства населения
		сельскохозяйственные организации, не относящиеся к субъектам малого предпринимательства	малые предприятия	в том числе		подсобные сельскохозяйственные предприятия несельскохозяйственных организаций		крестьянские (фермерские) хозяйства	индивидуальные предприниматели	
				малые предприятия (без микропредприятий)	микропредприятия					
Марковский	-	-	-	-	20,0	19,6	...	78,6
Новобураский	-	...	-	37,0	37,0	-	53,8
Новоузенский	36,1	...	24,3	21,9	41,5	40,5	...	22,3
Озинский	...	-	-	-	19,2	12,8	6,5	78,3
Перелюбский	14,8	-	-	4,8	4,8	-	80,4
Петровский	...	-	-	-	30,3	21,4	8,9	43,5
Питерский	...	-	-	-	55,9	55,9	-	42,0
Пугачевский	21,1	-	-	11,8	7,8	...	67,1
Ровенский	...	-	-	-	-	...	17,2	14,0	3,2	81,5
Романовский	...	-	...	-	...	-	48,0	21,7	...	51,0
Ртищевский	-	-	-	-	-	-	-	75,3
Самойловский	-	-	-	-	-	-	-	84,0
Саратовский	...	-	...	-	...	-	64,2	60,8	3,4	29,9
Советский	-	-	-	-	-	-	-	84,0
Татищевский	27,1	-	...	-	24,8	24,2	...	48,0
Турковский	-	-	-	-	-	-	-	-	-	100,0
Федоровский	...	-	-	-	25,3	21,5	...	70,0
Хвалынский	-	-	-	-	-	-	29,3	29,3	-	70,7
Энгельсский	5,4	-	5,4	-	38,1	36,3	1,8	56,5
г. Саратов	...	-	-	-	-	...	-	-	-	...

73. СТРУКТУРА ПОГОЛОВЬЯ КОЗ ПО КАТЕГОРИЯМ ХОЗЯЙСТВ

(на 1 июля 2016 г; в процентах от поголовья коз в хозяйствах всех категорий)

	Сельско-хозяйственные организации	в том числе					Крестьянские (фермерские) хозяйства и индивидуальные предприниматели	в том числе		Хозяйства населения
		сельскохозяйственные организации, не относящиеся к субъектам малого предпринимательства	малые предприятия	в том числе		подсобные сельскохозяйственные предприятия несельскохозяйственных организаций		крестьянские (фермерские) хозяйства	индивидуальные предприниматели	
				малые предприятия (без микропредприятий)	микропредприятия					
Саратовская область, в том числе по муниципальным районам:	0,8	-	-	-	-	0,8	6,2	6,0	0,1	93,0
Александрово-Гайский	-	-	-	-	-	-	-	-	-	100,0
Аркадакский	-	-	-	-	-	-	...	-	...	98,2
Аткарский	-	-	-	-	-	-	-	94,4
Базарно-Карабулакский	-	-	-	-	-	-	-	-	-	100,0
Балаковский	-	-	-	-	-	-	-	-	-	100,0
Балашовский	-	-	-	-	-	-	21,6	21,6	-	78,4
Балтайский	-	-	-	-	-	-	-	-	-	100,0
Вольский	-	-	-	-	-	-	-	-	-	100,0
Воскресенский	-	-	-	-	-	-	-	-	-	100,0
Дергачевский	-	-	-	-	-	-	-	-	-	100,0
Духовницкий	-	-	-	-	-	-	-	88,5
Екатериновский	-	-	-	-	-	-	-	-	-	100,0
Ершовский	-	-	-	-	-	-	-	61,8
Ивантеевский	-	-	-	-	-	-	-	-	-	100,0
Калининский	-	-	-	-	-	-	-	-	-	100,0
Красноармейский	...	-	-	-	-	-	98,5
Краснокутский	-	-	-	-	-	-	-	-	-	100,0
Краснопартизанский	-	-	-	-	-	-	-	-	-	100,0
Лысогорский	-	-	-	-	-	-	-	94,6

структура поголовья сельскохозяйственных животных
по категориям хозяйств

Продолжение табл. 73

	Сельско-хозяйственные организации	в том числе					Крестьянские (фермерские) хозяйства и индивидуальные предприниматели	в том числе		Хозяйства населения
		сельскохозяйственные организации, не относящиеся к субъектам малого предпринимательства	малые предприятия	в том числе		подсобные сельскохозяйственные предприятия несельскохозяйственных организаций		крестьянские (фермерские) хозяйства	индивидуальные предприниматели	
				малые предприятия (без микропредприятий)	микропредприятия					
Марковский	...	-	-	-	-	...	3,7	3,7	-	78,8
Новобураский	-	-	-	-	-	-	...	-	...	99,9
Новоузенский	-	-	-	-	-	-	38,0	38,0	-	62,0
Озинский	-	-	-	-	-	-	-	-	-	100,0
Перелюбский	-	-	-	-	-	-	-	-	-	100,0
Петровский	-	-	-	-	-	-	90,0
Питерский	-	-	-	-	-	-	-	-	-	100,0
Пугачевский	-	-	-	-	-	-	-	-	-	100,0
Ровенский	-	-	-	-	-	-	-	-	-	100,0
Романовский	-	-	-	-	-	-	-	-	-	100,0
Ртищевский	-	-	-	-	-	-	...	-	...	99,6
Самойловский	-	-	-	-	-	-	-	-	-	100,0
Саратовский	-	-	-	-	-	-	13,1	13,1	-	86,9
Советский	-	-	-	-	-	-	-	-	-	100,0
Татищевский	-	-	-	-	-	-	-	97,1
Турковский	-	-	-	-	-	-	-	-	-	100,0
Федоровский	-	-	-	-	-	-	-	-	-	100,0
Хвалынский	-	-	-	-	-	-	38,6	38,6	-	61,4
Энгельсский	-	-	-	-	-	-	-	86,1
г. Саратов	...	-	-	-	-	...	-	-	-	97,8

74. СТРУКТУРА ПОГОЛОВЬЯ ПТИЦЫ ВСЕХ ВИДОВ ПО КАТЕГОРИЯМ ХОЗЯЙСТВ

(на 1 июля 2016 г; в процентах от общего поголовья птицы в хозяйствах всех категорий)

	Сельско-хозяйственные организации	в том числе					Крестьянские (фермерские) хозяйства и индивидуальные предприниматели	в том числе		Хозяйства населения
		сельскохозяйственные организации, не относящиеся к субъектам малого предпринимательства	малые предприятия	в том числе		подсобные сельскохозяйственные предприятия несельскохозяйственных организаций		крестьянские (фермерские) хозяйства	индивидуальные предприниматели	
				малые предприятия (без микропредприятий)	микропредприятия					
Саратовская область, в том числе по муниципальным районам:	59,1	51,9	7,1	5,2	2,0	0,0	2,9	2,2	0,7	38,0
Александрово-Гайский	-	-	-	-	-	-	3,7	2,9	...	96,3
Аркадакский	-	-	-	-	-	-	100,0
Аткарский	-	-	-	-	-	16,3
Базарно-Карабулакский	...	-	-	-	-	99,5
Балаковский	-	-	-	-	-	-	1,2	98,8
Балашовский	45,4	...	-	-	-	...	4,1	1,0	3,1	50,4
Балтайский	-	-	-	-	-	17,6
Вольский	-	-	-	-	-	-	2,7	2,6	...	97,3
Воскресенский	-	-	-	-	-	-	-	-	-	100,0
Дергачевский	-	-	-	-	0,4	0,2	...	32,0
Духовницкий	-	-	-	-	-	-	-	21,4
Екатериновский	-	-	-	-	-	-	-	-	-	100,0
Ершовский	-	-	-	-	-	-	-	100,0
Ивантеевский	...	-	...	-	...	-	-	99,3
Калининский	-	-	-	-	-	-	-	25,8
Красноармейский	3,4	-	-	-	-	3,4	-	95,8
Краснокутский	-	-	-	-	-	-	-	46,9
Краснопартизанский	-	-	-	-	-	-	2,6	1,3	...	97,4
Лысогорский	-	-	-	-	0,0	0,0	-	13,3

структура поголовья сельскохозяйственных животных
по категориям хозяйств

Продолжение табл. 74

	Сельско-хозяйственные организации	в том числе					Крестьянские (фермерские) хозяйства и индивидуальные предприниматели	в том числе		Хозяйства населения
		сельскохозяйственные организации, не относящиеся к субъектам малого предпринимательства	малые предприятия	в том числе		подсобные сельскохозяйственные предприятия несельскохозяйственных организаций		крестьянские (фермерские) хозяйства	индивидуальные предприниматели	
				малые предприятия (без микропредприятий)	микропредприятия					
Марковский	...	-	...	-	...	-	0,3	0,2	...	41,1
Новобураский	-	-	-	-	-	-	99,7
Новоузенский	...	-	...	-	...	-	13,1	12,9	...	86,7
Озинский	-	-	-	-	-	-	-	-	-	100,0
Перелюбский	-	-	-	-	-	-	-	100,0
Петровский	-	-	-	-	39,4
Питерский	-	-	-	-	-	-	-	-	-	100,0
Пугачевский	-	-	-	...	21,8	0,4	...	75,7
Ровенский	-	-	-	-	-	-	-	100,0
Романовский	-	-	-	-	-	-	-	-	-	100,0
Ртищевский	...	-	-	-	-	52,2
Самойловский	-	-	-	-	-	-	...	-	...	98,8
Саратовский	-	...	-	1,6	1,6	-	24,7
Советский	-	-	-	-	-	-	-	-	-	100,0
Татищевский	94,3	-	-	0,1	0,1	...	5,5
Турковский	-	-	-	-	-	-	-	-	-	100,0
Федоровский	-	-	-	-	-	-	98,6
Хвалынский	-	-	-	-	-	-	3,7	3,7	-	96,3
Энгельский	-	-	-	...	0,2	0,2	-	9,3
г. Саратов	...	-	-	-	-	...	-	-	-	94,1

75. СТРУКТУРА ПОГоловья КУР ПО КАТЕГОРИЯМ ХОЗЯЙСТВ

(на 1 июля 2016 г; в процентах от поголовья кур в хозяйствах всех категорий)

	Сельско-хозяйственные организации	в том числе					Крестьянские (фермерские) хозяйства и индивидуальные предприниматели	в том числе		Хозяйства населения
		сельскохозяйственные организации, не относящиеся к субъектам малого предпринимательства	малые предприятия	в том числе		подсобные сельскохозяйственные предприятия несельскохозяйственных организаций		крестьянские (фермерские) хозяйства	индивидуальные предприниматели	
				малые предприятия (без микропредприятий)	микропредприятия					
Саратовская область, в том числе по муниципальным районам:	65,3	57,6	7,6	5,8	1,9	0,0	3,1	2,4	0,7	31,6
Александрово-Гайский	-	-	-	-	-	-	4,1	3,4	...	95,9
Аркадакский	-	-	-	-	-	-	100,0
Аткарский	-	-	-	-	-	12,8
Базарно-Карабулакский	...	-	-	-	-	99,5
Балаковский	-	-	-	-	-	-	1,4	98,6
Балашовский	50,9	...	-	-	-	...	4,4	0,8	3,5	44,7
Балтайский	-	-	-	-	-	14,9
Вольский	-	-	-	-	-	-	1,7	1,7	...	98,3
Воскресенский	-	-	-	-	-	-	-	-	-	100,0
Дергачевский	-	-	-	-	0,4	20,8
Духовницкий	-	-	-	-	-	-	-	18,1
Екатериновский	-	-	-	-	-	-	-	-	-	100,0
Ершовский	-	-	-	-	-	-	-	100,0
Ивантеевский	...	-	...	-	...	-	-	99,3
Калининский	-	-	-	-	-	-	-	17,2
Красноармейский	4,4	-	-	-	-	4,4	-	94,7
Краснокутский	-	-	-	-	-	-	-	40,6
Краснопартизанский	-	-	-	-	-	-	1,6	1,6	-	98,4
Лысогорский	-	-	-	-	-	10,4
Марксовский	...	-	...	-	...	-	0,2	0,2	...	36,8

структура поголовья сельскохозяйственных животных
по категориям хозяйств

Продолжение табл. 75

	Сельско-хозяйственные организации	в том числе					Крестьянские (фермерские) хозяйства и индивидуальные предприниматели	в том числе		Хозяйства населения
		сельскохозяйственные организации, не относящиеся к субъектам малого предпринимательства	малые предприятия	в том числе		подсобные сельскохозяйственные предприятия несельскохозяйственных организаций		крестьянские (фермерские) хозяйства	индивидуальные предприниматели	
				малые предприятия (без микропредприятий)	микропредприятия					
Новобураский	-	-	-	-	-	-	...	-	...	99,8
Новоузенский	...	-	...	-	...	-	12,4	12,2	...	87,4
Озинский	-	-	-	-	-	-	-	-	-	100,0
Перелюбский	-	-	-	-	-	-	-	100,0
Петровский	-	-	-	-	32,0
Питерский	-	-	-	-	-	-	-	-	-	100,0
Пугачевский	-	-	-	...	27,2	0,3	...	71,6
Ровенский	-	-	-	-	-	-	-	100,0
Романовский	-	-	-	-	-	-	-	-	-	100,0
Ртищевский	...	-	-	-	-	47,4
Самойловский	-	-	-	-	-	-	...	-	...	99,3
Саратовский	-	...	-	1,4	1,4	-	20,2
Советский	-	-	-	-	-	-	-	-	-	100,0
Татищевский	95,0	-	-	0,1	0,1	...	4,8
Турковский	-	-	-	-	-	-	-	-	-	100,0
Федоровский	-	-	-	-	-	-	-	99,9
Хвалынский	-	-	-	-	-	-	3,9	3,9	-	96,1
Энгельсский	-	-	-	...	0,0	0,0	-	7,5
г. Саратов	...	-	-	-	-	...	-	-	-	93,3

76. СТРУКТУРА ПОГоловья УТОК ПО КАТЕГОРИЯМ ХОЗЯЙСТВ

(на 1 июля 2016 г; в процентах от поголовья уток в хозяйствах всех категорий)

	Сельско-хозяйственные организации	в том числе					Крестьянские (фермерские) хозяйства и индивидуальные предприниматели	в том числе		Хозяйства населения
		сельскохозяйственные организации, не относящиеся к субъектам малого предпринимательства	малые предприятия	в том числе		подсобные сельскохозяйственные предприятия несельскохозяйственных организаций		крестьянские (фермерские) хозяйства	индивидуальные предприниматели	
				малые предприятия (без микропредприятий)	микропредприятия					
Саратовская область, в том числе по муниципальным районам:	3,0	...	2,7	-	2,7	0,0	0,9	0,5	0,4	96,2
Александрово-Гайский	-	-	-	-	-	-	...	-	...	98,3
Аркадакский	-	-	-	-	-	-	-	-	-	100,0
Аткарский	-	-	-	-	-	-	-	-	-	100,0
Базарно-Карабулакский	-	-	-	-	-	-	-	-	-	100,0
Балаковский	-	-	-	-	-	-	-	-	-	100,0
Балашовский	...	-	-	-	-	...	1,5	1,5	-	98,3
Балтайский	-	-	-	-	-	-	-	83,7
Вольский	-	-	-	-	-	-	-	99,4
Воскресенский	-	-	-	-	-	-	-	-	-	100,0
Дергачевский	-	-	-	-	-	-	-	99,2
Духовницкий	-	-	-	-	-	-	-	-	-	100,0
Екатериновский	-	-	-	-	-	-	-	-	-	100,0
Ершовский	-	-	-	-	-	-	-	-	-	100,0
Ивантеевский	...	-	...	-	...	-	-	-	-	98,9
Калининский	-	-	-	-	-	-	-	-	-	100,0
Красноармейский	...	-	-	-	-	-	99,4
Краснокутский	-	-	-	-	-	-	-	-	-	100,0
Краснопартизанский	-	-	-	-	-	-	92,9
Лысогорский	-	-	-	-	-	-	-	99,7
Марксовский	...	-	...	-	...	-	0,6	59,1

структура поголовья сельскохозяйственных животных
по категориям хозяйств

Продолжение табл. 76

	Сельско-хозяйственные организации	в том числе					Крестьянские (фермерские) хозяйства и индивидуальные предприниматели	в том числе		Хозяйства населения
		сельскохозяйственные организации, не относящиеся к субъектам малого предпринимательства	малые предприятия	в том числе		подсобные сельскохозяйственные предприятия несельскохозяйственных организаций		крестьянские (фермерские) хозяйства	индивидуальные предприниматели	
				малые предприятия (без микропредприятий)	микропредприятия					
Новобураский	-	-	-	-	-	-	-	98,2
Новоузенский	-	-	-	-	-	-	10,5	10,5	-	89,5
Озинский	-	-	-	-	-	-	-	-	-	100,0
Перелюбский	-	-	-	-	-	-	-	-	-	100,0
Петровский	-	-	-	-	-	-	-	-	-	100,0
Питерский	-	-	-	-	-	-	-	-	-	100,0
Пугачевский	-	-	-	-	0,7	0,5	...	95,6
Ровенский	-	-	-	-	-	-	-	-	-	100,0
Романовский	-	-	-	-	-	-	-	-	-	100,0
Ртищевский	-	-	-	-	-	-	-	-	-	100,0
Самойловский	-	-	-	-	-	-	...	-	...	97,5
Саратовский	-	-	-	-	-	-	-	95,7
Советский	-	-	-	-	-	-	-	-	-	100,0
Татищевский	-	-	-	-	-	-	5,3	1,1	...	94,7
Турковский	-	-	-	-	-	-	-	-	-	100,0
Федоровский	-	-	-	-	-	-	-	-	-	100,0
Хвалынский	-	-	-	-	-	-	2,7	2,7	-	97,3
Энгельсский	-	-	-	-	-	-	-	-	-	100,0
г. Саратов	...	-	-	-	-	...	-	-	-	92,0

77. СТРУКТУРА ПОГоловья ГУСЕЙ ПО КАТЕГОРИЯМ ХОЗЯЙСТВ

(на 1 июля 2016 г; в процентах от поголовья гусей в хозяйствах всех категорий)

	Сельско-хозяйственные организации	в том числе					Крестьянские (фермерские) хозяйства и индивидуальные предприниматели	в том числе		Хозяйства населения
		сельскохозяйственные организации, не относящиеся к субъектам малого предпринимательства	малые предприятия	в том числе		подсобные сельскохозяйственные предприятия несельскохозяйственных организаций		крестьянские (фермерские) хозяйства	индивидуальные предприниматели	
				малые предприятия (без микропредприятий)	микропредприятия					
Саратовская область, в том числе по муниципальным районам:	1,3	-	...	0,0	1,6	0,9	0,7	97,1
Александрово-Гайский	-	-	-	-	-	-	...	-	...	97,0
Аркадакский	-	-	-	-	-	-	-	-	-	100,0
Аткарский	-	-	-	-	-	-	-	-	-	100,0
Базарно-Карабулакский	-	-	-	-	-	-	-	-	-	100,0
Балаковский	-	-	-	-	-	-	-	-	-	100,0
Балашовский	...	-	-	-	-	...	4,1	4,1	-	95,5
Балтайский	-	-	-	-	-	-	-	79,9
Вольский	-	-	-	-	-	-	-	99,3
Воскресенский	-	-	-	-	-	-	-	-	-	100,0
Дергачевский	-	-	-	-	-	-	-	99,5
Духовницкий	-	-	-	-	-	-	-	-	-	100,0
Екатериновский	-	-	-	-	-	-	-	-	-	100,0
Ершовский	-	-	-	-	-	-	-	-	-	100,0
Ивантеевский	...	-	...	-	...	-	-	-	-	99,8
Калининский	-	-	-	-	-	-	-	-	-	100,0
Красноармейский	...	-	-	-	-	-	98,2
Краснокутский	-	-	-	-	-	-	-	-	-	100,0
Краснопартизанский	-	-	-	-	-	-	-	98,5
Лысогорский	-	-	-	-	-	-	-	-	-	100,0

структура поголовья сельскохозяйственных животных
по категориям хозяйств

Продолжение табл. 77

	Сельско-хозяйственные организации	в том числе					Крестьянские (фермерские) хозяйства и индивидуальные предприниматели	в том числе		Хозяйства населения
		сельскохозяйственные организации, не относящиеся к субъектам малого предпринимательства	малые предприятия	в том числе		подсобные сельскохозяйственные предприятия несельскохозяйственных организаций		крестьянские (фермерские) хозяйства	индивидуальные предприниматели	
				малые предприятия (без микропредприятий)	микропредприятия					
Марковский	...	-	...	-	...	-	-	-	84,2	
Новобурасский	-	-	-	-	-	-	-	-	100,0	
Новоузенский	-	-	-	-	-	23,0	23,0	-	77,0	
Озинский	-	-	-	-	-	-	-	-	100,0	
Перелюбский	-	-	-	-	-	-	-	-	100,0	
Петровский	-	-	-	-	-	-	-	-	100,0	
Питерский	-	-	-	-	-	-	-	-	100,0	
Пугачевский	-	-	-	1,9	1,8	...	90,1	
Ровенский	-	-	-	-	-	-	-	-	100,0	
Романовский	-	-	-	-	-	-	-	-	100,0	
Ртищевский	-	-	-	-	-	-	-	-	100,0	
Самойловский	-	-	-	-	-	-	-	-	100,0	
Саратовский	-	-	-	-	-	-	95,9	
Советский	-	-	-	-	-	-	-	-	100,0	
Татищевский	-	-	-	-	-	-	99,8	
Турковский	-	-	-	-	-	-	-	-	100,0	
Федоровский	-	-	-	-	-	...	-	...	70,7	
Хвалынский	-	-	-	-	-	-	98,7	
Энгельский	-	-	-	-	-	-	-	-	100,0	
г. Саратов	...	-	-	-	-	...	-	-	90,5	

78. СТРУКТУРА ПОГОЛОВЬЯ ИНДЕЕК ПО КАТЕГОРИЯМ ХОЗЯЙСТВ

(на 1 июля 2016 г; в процентах от поголовья индеек в хозяйствах всех категорий)

	Сельско-хозяйственные организации	в том числе					Крестьянские (фермерские) хозяйства и индивидуальные предприниматели	в том числе		Хозяйства населения
		сельскохозяйственные организации, не относящиеся к субъектам малого предпринимательства	малые предприятия	в том числе		подсобные сельскохозяйственные предприятия несельскохозяйственных организаций		крестьянские (фермерские) хозяйства	индивидуальные предприниматели	
				малые предприятия (без микропредприятий)	микропредприятия					
Саратовская область, в том числе по муниципальным районам:	12,3	...	10,0	-	10,0	...	4,8	4,8	-	82,9
Александрово-Гайский	-	-	-	-	-	-	-	-	-	100,0
Аркадакский	-	-	-	-	-	-	-	-	-	100,0
Аткарский	-	-	-	-	-	-	-	-	-	100,0
Базарно-Карабулакский	-	-	-	-	-	-	-	-	-	100,0
Балаковский	-	-	-	-	-	-	-	-	-	100,0
Балашовский	...	-	-	-	-	...	14,9	14,9	-	78,0
Балтайский	-	-	-	-	-	-	-	-	-	100,0
Вольский	-	-	-	-	-	-	-	-	-	100,0
Воскресенский	-	-	-	-	-	-	-	-	-	100,0
Дергачевский	-	-	-	-	-	-	-	-	-	100,0
Духовницкий	-	-	-	-	-	-	-	-	-	100,0
Екатериновский	-	-	-	-	-	-	-	-	-	100,0
Ершовский	-	-	-	-	-	-	-	-	-	100,0
Ивантеевский	-	-	-	-	-	-	-	-	-	100,0
Калининский	-	-	-	-	-	-	-	-	-	100,0
Красноармейский	-	-	-	-	-	-	-	-	-	100,0
Краснокутский	-	-	-	-	-	-	-	-	-	100,0
Краснопартизанский	-	-	-	-	-	-	-	99,3
Лысогорский	-	-	-	-	-	-	-	-	-	100,0
Марксовский	...	-	...	-	...	-	-	-	-	24,2

структура поголовья сельскохозяйственных животных
по категориям хозяйств

Продолжение табл. 78

	Сельско-хозяйственные организации	в том числе				Крестьянские (фермерские) хозяйства и индивидуальные предприниматели	в том числе		Хозяйства населения	
		сельскохозяйственные организации, не относящиеся к субъектам малого предпринимательства	малые предприятия	в том числе			крестьянские (фермерские) хозяйства	индивидуальные предприниматели		
				малые предприятия (без микропредприятий)	микропредприятия					
Новобурасский	-	-	-	-	-	-	-	-	100,0	
Новоузенский	...	-	...	-	...	-	35,9	35,9	-	58,5
Озинский	-	-	-	-	-	-	-	-	-	100,0
Перелюбский	-	-	-	-	-	-	-	-	-	100,0
Петровский	-	-	-	-	-	-	-	-	-	100,0
Питерский	-	-	-	-	-	-	-	-	-	100,0
Пугачевский	-	-	-	-	-	80,6
Ровенский	-	-	-	-	-	-	-	-	-	100,0
Романовский	-	-	-	-	-	-	-	-	-	100,0
Ртищевский	-	-	-	-	-	-	-	-	-	100,0
Самойловский	-	-	-	-	-	-	-	-	-	100,0
Саратовский	-	-	-	-	-	-	-	98,6
Советский	-	-	-	-	-	-	-	-	-	100,0
Татищевский	-	-	-	-	-	-	-	99,5
Турковский	-	-	-	-	-	-	-	-	-	100,0
Федоровский	-	-	-	-	-	-	-	-	-	100,0
Хвалынский	-	-	-	-	-	-	-	-	-	100,0
Энгельсский	-	-	-	-	-	-	-	44,7
г. Саратов	-	-	-	-	-	-	-	-	-	100,0

79. СТРУКТУРА ПОГОЛОВЬЯ ЛОШАДЕЙ ПО КАТЕГОРИЯМ ХОЗЯЙСТВ

(на 1 июля 2016 г.; в процентах от поголовья лошадей в хозяйствах всех категорий)

	Сельско-хозяйственные организации	в том числе					Крестьянские (фермерские) хозяйства и индивидуальные предприниматели	в том числе		Хозяйства населения
		сельскохозяйственные организации, не относящиеся к субъектам малого предпринимательства	малые предприятия	в том числе		подсобные сельскохозяйственные предприятия несельскохозяйственных организаций		крестьянские (фермерские) хозяйства	индивидуальные предприниматели	
				малые предприятия (без микропредприятий)	микропредприятия					
Саратовская область, в том числе по муниципальным районам:	24,1	8,7	15,3	14,7	0,6	0,2	19,9	19,2	0,7	55,9
Александрово-Гайский	15,7	-	15,7	-	29,4	29,4	-	54,9
Аркадакский	-	-	-	-	-	-	-	98,6
Аткарский	73,1	-	-	-	22,4
Базарно-Карабулакский	53,0	-	52,8	52,8	-	...	5,1	5,1	-	41,9
Балаковский	37,2	35,0	2,2	2,2	-	-	49,6	47,4	...	13,2
Балашовский	12,5	-	...	10,7	9,4	...	76,8
Балтайский	-	-	-	41,9
Вольский	18,8	...	12,5	12,5	-	65,6
Воскресенский	...	-	-	-	-	-	-	91,2
Дергачевский	19,0	-	-	34,7	29,8	...	46,2
Духовницкий	-	-	-	-	-	-	-	97,6
Екатериновский	35,8	-	-	-	57,5
Ершовский	9,3	-	-	34,3	34,3	-	56,4
Ивантеевский	60,1	...	34,5	-	-	36,8
Калининский	43,8	39,4	-	-	-	54,4
Красноармейский	57,8	-	52,8	52,8	-	...	16,1	15,6	...	26,1
Краснокутский	...	-	-	-	-	44,8
Краснопартизанский	...	-	-	-	12,2	12,2	-	70,9

структура поголовья сельскохозяйственных животных
по категориям хозяйств

Продолжение табл. 79

	Сельско-хозяйственные организации	в том числе					Крестьянские (фермерские) хозяйства и индивидуальные предприниматели	в том числе		Хозяйства населения
		сельскохозяйственные организации, не относящиеся к субъектам малого предпринимательства	малые предприятия	в том числе		подсобные сельскохозяйственные предприятия несельскохозяйственных организаций		крестьянские (фермерские) хозяйства	индивидуальные предприниматели	
				малые предприятия (без микропредприятий)	микропредприятия					
Лысогорский	-	-	-	-	7,6	7,6	-	71,2
Марковский	-	-	-	-	9,1	9,1	-	58,4
Новобураский	-	-	-	-	-	23,2
Новоузенский	4,6	...	2,2	1,6	0,7	...	23,7	22,5	...	71,8
Озинский	...	-	-	-	-	90,5
Перелюбский	50,1	36,2	-	-	-	42,4
Петровский	-	-	9,5	4,1	...	63,5
Питерский	-	-	-	-	-	-	35,6	35,6	-	64,4
Пугачевский	35,7	19,9	15,7	15,7	-	-	8,6	8,6	-	55,8
Ровенский	...	-	-	-	-	...	49,7	47,5	...	49,5
Романовский	-	-	-	-	-	-	97,4
Ртищевский	-	-	-	-	-	89,4
Самойловский	...	-	-	-	8,0	8,0	-	53,8
Саратовский	...	-	...	-	...	-	31,4	30,1	...	37,8
Советский	...	-	-	-	-	45,0
Татищевский	80,1	...	3,7	3,7	-	-	7,9	7,9	-	12,0
Турковский	...	-	-	-	-	-	-	95,8
Федоровский	...	-	-	-	6,7	6,1	...	87,2
Хвалынский	...	-	-	-	63,6	63,6	-	19,7
Энгельский	...	-	-	45,5	44,8	...	45,9
г. Саратов	...	-	-	-	-	...	-	-	-	...

80. СТРУКТУРА ПОГоловья ВЕРБЛЮДОВ ПО КАТЕГОРИЯМ ХОЗЯЙСТВ

(на 1 июля 2016 г.; в процентах от поголовья верблюдов в хозяйствах всех категорий)

	Сельско-хозяйственные организации	в том числе					Крестьянские (фермерские) хозяйства и индивидуальные предприниматели	в том числе		Хозяйства населения
		сельскохозяйственные организации, не относящиеся к субъектам малого предпринимательства	малые предприятия	в том числе		подсобные сельскохозяйственные предприятия несельскохозяйственных организаций		крестьянские (фермерские) хозяйства	индивидуальные предприниматели	
				малые предприятия (без микропредприятий)	микропредприятия					
Саратовская область, в том числе по муниципальным районам:	48,3	...	43,8	43,8	-	-	20,2	16,9	...	31,5
Александрово-Гайский	...	-	-	-	-	...
Аркадакский	-	-	-	-	-	-	-	-	-	-
Аткарский	-	-	-	-	-	-	-	-	-	-
Базарно-Карабулакский	-	-	-	-	-	-	-	-	-	-
Балаковский	-	-	-	-	-	-	-	-	-	-
Балашовский	-	-	-	-	-	-	-	-	-	-
Балтайский	-	-	-	-	-	-	-	-	-	-
Вольский	-	-	-	-	-	-	...	-
Воскресенский	-	-	-	-	-	-	-	-	-	-
Дергачевский	-	-	-	-	-	-	-	-	-	...
Духовницкий	-	-	-	-	-	-	-	-	-	-
Екатериновский	-	-	-	-	-	-	-	-	-	-
Ершовский	-	-	-	-	-	-	-	-	-	-
Ивантеевский	-	-	-	-	-	-	-	-	-	-
Калининский	-	-	-	-	-	-	-	-	-	-
Красноармейский	...	-	-	-	-	-	-	-
Краснокутский	-	-	-	-	-	-	-	-	-	-
Краснопартизанский	...	-	-	-	-	-	-	-

структура поголовья сельскохозяйственных животных
по категориям хозяйств

Продолжение табл. 80

	Сельско- хозяйствен- ные организа- ции	в том числе					Крестьянс- кие (фермер- ские) хозяйства и индивиду- альные предприни- матели	в том числе		Хозяй- ства насе- ления
		сельскохозяй- ственные организации, не относящиеся к субъектам малого предпринима- тельства	малые пред- приятия	в том числе		подсобные сельскохо- зяйственные предприятия несельско- хозяйствен- ных организа- ций		кресть- янские (фермер- ские) хозяй- ства	индиви- дуальные предпри- ниматели	
				малые предприя- тия (без микропред- приятий)	микро- пред- приятия					
Лысогорский	-	-	-	-	-	-	-	-	-	...
Марковский	-	-	-	-	-	-	-	-
Новобурасский	-	-	-	-	-	-	-	-	-	-
Новоузенский	-	-	-	-	-	-	-	-
Озинский	-	-	-	-	-	-	-	-	-	...
Перелюбский	-	-	-	-	-	-	-	-	-	-
Петровский	-	-	-	-	-	-	-	-	-	-
Питерский	-	-	-	-	-	-	-	-	-	-
Пугачевский	-	-	-	-	-	-	-	-
Ровенский	-	-	-	-	-	-	-	-	-	-
Романовский	-	-	-	-	-	-	-	-	-	-
Ртищевский	-	-	-	-	-	-	-	-	-	-
Самойловский	-	-	-	-	-	-	-	-	-	-
Саратовский	-	-	-	-	-	-	-	-	-	-
Советский	-	-	-	-	-	-	-	-	-	-
Татищевский	-	-	-	-	-	-	-	-
Турковский	-	-	-	-	-	-	-	-	-	-
Федоровский	-	-	-	-	-	-	-	-	-	-
Хвалынский	-	-	-	-	-	-	-	-	-	-
Энгельсский	-	-	-	-	-	-	-	-	-	-
г. Саратов	-	-	-	-	-	-	-	-	-	-

81. СТРУКТУРА ПОГОЛОВЬЯ КРОЛИКОВ ПО КАТЕГОРИЯМ ХОЗЯЙСТВ

(на 1 июля 2016 г.; в процентах от поголовья кроликов в хозяйствах всех категорий)

	Сельско- хозяйствен- ные организа- ции	в том числе					Крестьянс- кие (фермер- ские) хозяйства и индивиду- альные предприни- матели	в том числе		Хозяй- ства насе- ления
		сельскохозяй- ственные организации, не относящиеся к субъектам малого предпринима- тельства	малые пред- приятия	в том числе		подсобные сельскохо- зяйственные предприятия несельско- хозяйствен- ных организа- ций		кресть- янские (фермер- ские) хозяй- ства	индиви- дуальные предпри- ниматели	
				малые предприя- тия (без микропред- приятий)	микро- пред- приятия					
Саратовская область, в том числе по муниципальным районам:	0,7	-	...	0,7	1,7	1,3	0,4	97,6
Александрово-Гайский	-	-	-	-	-	-	-	-	-	100,0
Аркадакский	-	-	-	-	-	-	-	-	-	100,0
Аткарский	-	-	-	-	-	-	-	-	-	100,0
Базарно-Карабулакский	-	-	-	-	-	-	-	-	-	100,0
Балаковский	-	-	-	-	-	-	-	-	-	100,0
Балашовский	...	-	-	-	-	...	-	-	-	98,2
Балтайский	-	-	-	-	-	-	-	-	-	100,0
Вольский	-	-	-	-	-	-	-	-	-	100,0
Воскресенский	-	-	-	-	-	-	-	-	-	100,0
Дергачевский	-	-	-	-	-	-	-	-	-	100,0
Духовницкий	-	-	-	-	-	-	-	-	-	100,0
Екатериновский	-	-	-	-	-	-	-	-	-	100,0
Ершовский	-	-	-	-	-	-	-	90,9
Ивантеевский	-	-	-	-	-	-	-	-	-	100,0
Калининский	-	-	-	-	-	-	-	-	-	100,0
Красноармейский	...	-	-	-	-	-	87,2
Краснокутский	-	-	-	-	-	-	...	-	...	74,6
Краснопартизанский	-	-	-	-	-	-	-	-	-	100,0

структура поголовья сельскохозяйственных животных
по категориям хозяйств

Продолжение табл. 81

	Сельско-хозяйственные организации	в том числе					Крестьянские (фермерские) хозяйства и индивидуальные предприниматели	в том числе		Хозяйства населения
		сельскохозяйственные организации, не относящиеся к субъектам малого предпринимательства	малые предприятия	в том числе		подсобные сельскохозяйственные предприятия несельскохозяйственных организаций		крестьянские (фермерские) хозяйства	индивидуальные предприниматели	
				малые предприятия (без микропредприятий)	микропредприятия					
Лысогорский	-	-	-	-	-	-	-	-	-	100,0
Марковский	-	-	-	-	-	-	...	-	...	99,3
Новобураский	-	-	-	-	-	-	...	-	...	97,6
Новоузенский	-	-	-	-	-	-	-	88,9
Озинский	-	-	-	-	-	-	-	-	-	100,0
Перелюбский	-	-	-	-	-	-	-	-	-	100,0
Петровский	-	-	-	-	-	-	-	-	-	100,0
Питерский	-	-	-	-	-	-	-	-	-	100,0
Пугачевский	-	...	-	-	-	-	96,6
Ровенский	-	-	-	-	-	-	-	-	-	100,0
Романовский	-	-	-	-	-	-	-	-	-	100,0
Ртищевский	-	-	-	-	-	-	-	-	-	100,0
Самойловский	-	-	-	-	-	-	-	-	-	100,0
Саратовский	-	-	-	-	-	-	9,4	9,4	-	90,6
Советский	-	-	-	-	-	-	-	-	-	100,0
Татищевский	-	-	-	-	-	-	-	98,5
Турковский	-	-	-	-	-	-	-	-	-	100,0
Федоровский	-	-	-	-	-	-	-	94,0
Хвалынский	-	-	-	-	-	-	13,1	13,1	-	86,9
Энгельсский	...	-	-	-	-	...	-	-	-	97,4
г. Саратов	...	-	-	-	-	...	-	-	-	87,6

82. СТРУКТУРА ЧИСЛА СЕМЕЙ ПЧЕЛ МЕДОНОСНЫХ ПО КАТЕГОРИЯМ ХОЗЯЙСТВ

(на 1 июля 2016 г.; в процентах от общего числа семей пчел медоносных в хозяйствах всех категорий)

	Сельско- хозяйствен- ные организа- ции	в том числе					Крестьянс- кие (фермер- ские) хозяйства и индивиду- альные предприни- матели	в том числе		Хозяй- ства насе- ления
		сельскохозяй- ственные организации, не относящиеся к субъектам малого предпринима- тельства	малые пред- приятия	в том числе		подсобные сельскохо- зяйственные предприятия несельско- хозяйствен- ных организа- ций		крестья- нские (фермер- ские) хозяй- ства	индиви- дуальные предпри- ниматели	
				малые предприя- тия (без микропред- приятий)	микро- пред- приятия					
Саратовская область, в том числе по муниципальным районам:	4,1	3,8	0,2	0,1	2,4	0,7	1,7	93,5
Александрово-Гайский	-	-	-	-	-	-	-	-	-	-
Аркадакский	-	-	-	-	-	-	-	-	-	100,0
Аткарский	-	-	-	-	-	-	-	-	-	100,0
Базарно-Карабулакский	...	-	-	-	-	...	-	-	-	98,7
Балаковский	-	-	-	-	-	-	-	48,5
Балашовский	...	-	-	-	10,1	...	10,0	88,9
Балтайский	-	-	-	-	-	-	-	91,0
Вольский	-	-	-	-	-	-	-	-	-	100,0
Воскресенский	-	-	-	-	-	-	-	-	-	100,0
Дергачевский	-	-	-	-	-	-	-	-	-	-
Духовницкий	-	-	-	-	-	-	-	-	-	100,0
Екатериновский	-	-	-	-	-	-	-	-	-	100,0
Ершовский	-	-	-	-	-	-	-	...
Ивантеевский	-	-	-	-	-	-	-	-	-	100,0
Калининский	-	-	-	-	-	-	-	-	-	100,0
Красноармейский	-	-	-	-	-	-	...	-	...	97,2
Краснокутский	-	-	-	-	-	-	-	-	-	...
Краснопартизанский	-	-	-	-	-	-	-	-	-	100,0

структура поголовья сельскохозяйственных животных
по категориям хозяйств

Продолжение табл. 82

	Сельско- хозяйствен- ные организа- ции	в том числе					Крестьянс- кие (фермер- ские) хозяйства и индивиду- альные предприни- матели	в том числе		Хозяй- ства насе- ления
		сельскохозяй- ственные организации, не относящиеся к субъектам малого предпринима- тельства	малые пред- приятия	в том числе		подсобные сельскохо- зяйственные предприятия несельско- хозяйствен- ных организа- ций		кресть- янские (фермер- ские) хозяй- ства	индиви- дуальные предпри- ниматели	
				малые предприя- тия (без микропред- приятий)	микро- пред- приятия					
Лысогорский	-	-	-	-	-	-	-	91,6
Марковский	...	-	...	-	...	-	...	-	...	81,1
Новобураский	-	-	-	-	-	-	-	-	-	100,0
Новоузенский	-	-	-	-	-	-	-	-	-	-
Озинский	-	-	-	-	-	-	-	-	-	...
Перелюбский	-	-	-	-	-	-	-	-	-	100,0
Петровский	...	-	-	-	...	97,2
Питерский	-	-	-	-	-	-	-	-	-	...
Пугачевский	-	-	-	-	-	-	-	94,2
Ровенский	-	-	-	-	-	-	-	-	-	100,0
Романовский	-	-	-	-	-	-	-	-	-	100,0
Ртищевский	-	-	-	-	-	-	-	97,4
Самойловский	-	-	-	-	-	-	...	-	...	94,5
Саратовский	-	-	-	-	...	-	...	48,5
Советский	-	-	-	-	-	-	-	-	-	100,0
Татищевский	-	-	-	-	-	-	-	98,2
Турковский	-	-	-	-	-	-	-	-	-	100,0
Федоровский	-	-	-	-	-	-	-	-	-	100,0
Хвалынский	-	-	-	-	-	-	-	-	-	100,0
Энгельсский	-	-	-	-	-	-	-	-	-	100,0
г. Саратов	...	-	-	-	-	...	-	-	-	...



**СТРУКТУРА ПОГОЛОВЬЯ
СЕЛЬСКОХОЗЯЙСТВЕННЫХ
ЖИВОТНЫХ
ПО ПОЛОВОЗРАСТНЫМ
ГРУППАМ И ВИДАМ**

СТРУКТУРА ПОГОЛОВЬЯ СЕЛЬСКОХОЗЯЙСТВЕННЫХ ЖИВОТНЫХ В ХОЗЯЙСТВАХ ВСЕХ КАТЕГОРИЙ

83. СТРУКТУРА ПОГОЛОВЬЯ КРУПНОГО РОГАТОГО СКОТА ПО ПОЛОВОЗРАСТНЫМ ГРУППАМ И ВИДАМ В ХОЗЯЙСТВАХ ВСЕХ КАТЕГОРИЙ

(на 1 июля 2016 г.; в процентах от общего поголовья крупного рогатого скота)

	Молочный крупный рогатый скот	в том числе					Мясной крупный рогатый скот	в том числе				Волю
		взрослое поголовье	из него коровы	молодняк (кроме телят до 1 года)	из него нетели	телята (до 1 года)		взрослое поголовье	из него коровы	молодняк (кроме телят до 1 года)	телята (до 1 года)	
Саратовская область, в том числе по муниципальным районам:	79,9	39,4	35,6	14,5	2,9	26,0	20,1	9,0	7,7	5,2	5,9	0,0
Александрово-Гайский	39,2	20,6	19,5	5,3	1,3	13,3	60,8	30,4	24,8	9,0	21,4	...
Аркадакский	98,3	35,9	32,3	22,0	5,6	40,4	1,7	1,5	...	0,2	...	-
Аткарский	98,5	54,7	45,7	14,1	3,4	29,7	1,5	0,7	0,1	0,2	0,6	-
Базарно-Карабулакский	94,5	41,3	34,5	21,7	2,0	31,5	5,5	1,9	1,1	2,7	1,0	...
Балаковский	79,6	36,6	34,9	19,3	5,6	23,7	20,4	10,1	9,7	4,3	6,0	...
Балашовский	90,2	52,6	46,0	14,4	3,4	23,1	9,8	2,8	2,3	3,1	3,9	-
Балтайский	69,4	35,4	29,2	10,0	2,1	24,1	30,6	12,8	8,4	10,5	7,2	-
Вольский	82,4	37,4	35,2	25,5	3,7	19,5	17,6	5,0	...	6,0	6,6	-
Воскресенский	93,3	53,8	44,7	22,4	15,7	17,1	6,7	2,0	0,2	1,6	3,1	-
Дергачевский	79,1	53,7	49,2	9,8	3,3	15,6	20,9	10,8	10,3	4,6	5,5	-
Духовницкий	85,9	60,0	55,7	11,5	2,3	14,4	14,1	8,4	...	3,1	2,6	-
Екатериновский	83,6	37,6	32,3	15,1	3,7	30,9	16,4	4,9	4,5	4,6	6,9	-
Ершовский	91,8	52,8	51,2	11,6	1,0	27,4	8,2	3,8	3,5	1,9	2,5	-
Ивантеевский	73,3	33,8	32,0	16,8	2,8	22,7	26,7	11,4	11,2	8,5	6,8	-
Калининский	98,9	51,8	36,3	17,5	2,6	29,6	1,1	0,8	0,0	0,1	0,1	-
Красноармейский	91,5	39,9	37,8	21,0	4,3	30,5	8,5	1,9	1,6	4,1	2,5	-
Краснокутский	89,9	43,3	40,3	9,0	1,9	37,6	10,1	4,8	3,9	2,0	3,4	-
Краснопартизанский	83,1	43,9	42,3	4,3	1,0	34,9	16,9	8,1	7,6	3,7	5,1	-
Лысогорский	80,9	42,3	38,0	17,4	4,0	21,2	19,1	7,3	6,1	5,1	6,7	-
Марксовский	91,2	45,9	44,1	22,8	4,0	22,4	8,8	3,3	2,9	3,7	1,8	-
Новобурасский	90,4	37,5	29,9	26,7	4,9	26,2	9,6	3,0	0,8	4,3	2,3	...

структура поголовья сельскохозяйственных животных
по половозрастным группам и видам

Продолжение табл. 83

	Молочный крупный рогатый скот	в том числе					Мясной крупный рогатый скот	в том числе				Волы
		взрослое поголовье	из него коровы	молодняк (кроме телят до 1 года)	из него нетели	телята (до 1 года)		взрослое поголовье	из него коровы	молодняк (кроме телят до 1 года)	телята (до 1 года)	
Новоузенский	39,4	22,2	20,4	5,3	0,8	11,9	60,5	33,0	31,0	8,7	18,8	0,1
Озинский	82,7	43,4	37,0	8,8	2,1	30,5	17,3	7,7	6,4	4,0	5,5	-
Перелюбский	48,4	24,2	22,7	5,3	2,2	18,8	51,6	20,5	17,6	17,0	14,1	-
Петровский	99,3	53,2	50,7	17,2	5,3	28,8	0,7	0,3	...	0,2	0,2	-
Питерский	94,4	48,8	47,8	10,6	5,1	35,0	5,6	3,0	2,6	1,3	1,2	-
Пугачевский	95,5	47,4	43,7	17,4	3,3	30,7	4,5	2,8	2,7	0,8	0,9	-
Ровенский	55,9	26,4	22,5	8,5	1,9	21,1	44,1	14,2	12,2	18,4	11,5	-
Романовский	94,6	24,1	21,8	35,8	0,9	34,7	5,4	0,5	0,2	3,0	1,9	-
Ртищевский	95,1	38,2	34,7	10,2	2,8	46,6	4,9	1,7	1,0	1,6	1,6	-
Самойловский	94,6	37,6	35,2	9,9	2,6	47,2	5,4	1,8	1,1	1,2	2,4	-
Саратовский	81,3	21,4	18,3	13,8	2,4	46,2	18,7	9,2	7,8	5,3	4,1	...
Советский	83,5	48,5	38,0	20,8	1,8	14,1	16,5	7,0	4,1	7,3	2,3	-
Татищевский	97,0	43,6	38,8	29,2	5,3	24,3	3,0	0,4	...	2,2	0,4	-
Турковский	89,4	33,0	31,0	9,4	1,6	47,0	10,6	3,9	2,2	2,0	4,7	-
Федоровский	98,5	48,3	46,2	12,5	2,8	37,8	1,5	0,9	0,8	0,3	0,3	-
Хвалынский	95,1	62,1	54,4	17,5	3,0	15,5	4,9	1,1	0,4	2,5	1,3	-
Энгельсский	70,0	37,4	32,9	15,2	2,4	17,4	30,0	11,4	10,2	13,1	5,4	...
г. Саратов	23,7	19,4	12,9	...	-	...	76,3	...	-	51,6	...	-

84. СТРУКТУРА ПОГОЛОВЬЯ СВИНЕЙ ПО ПОЛОВОЗРАСТНЫМ ГРУППАМ И ВИДАМ В ХОЗЯЙСТВАХ ВСЕХ КАТЕГОРИЙ

(на 1 июля 2016 г.; в процентах от общего поголовья свиней)

	Взрослое поголовье	из него свиноматки основные	Молодняк	в том числе	
				молодняк старше 4 месяцев	поросята до 4 месяцев
Саратовская область, в том числе по муниципальным районам:	17,2	8,8	82,8	48,8	32,6
Александрово-Гайский	18,4	15,4	81,6	66,4	15,2
Ардакский	27,2	8,9	72,8	35,7	37,2
Аткарский	18,9	8,0	81,1	34,9	46,0
Базарно-Карабулакский	24,8	6,5	75,2	46,6	28,3
Балаковский	15,2	8,3	84,8	37,8	26,1
Балашовский	21,7	7,6	78,3	31,2	41,9
Балтайский	45,3	3,4	54,7	40,0	14,7
Вольский	19,3	8,2	80,7	50,5	30,2
Воскресенский	24,8	8,3	75,2	41,5	33,7
Дергачевский	18,9	11,4	81,1	39,3	41,8
Духовницкий	14,4	8,1	85,6	45,7	39,9
Екатериновский	17,9	10,6	82,1	35,4	46,7
Ершовский	21,2	12,6	78,8	43,3	35,5
Ивантеевский	15,4	11,7	84,6	48,9	35,7
Калининский	10,1	6,6	89,9	70,3	19,6
Красноармейский	35,5	7,3	64,5	40,3	20,0
Краснокутский	26,5	18,5	73,5	43,5	29,8
Краснопартизанский	20,7	10,7	79,3	47,1	32,1
Лысогорский	22,7	13,3	77,3	34,1	43,2
Марксовский	24,4	12,3	75,6	47,3	28,0
Новобурасский	31,4	8,0	68,6	39,8	28,7
Новоузенский	22,5	20,8	77,5	37,2	40,3
Озинский	28,1	14,2	71,9	37,3	34,5
Перелюбский	22,5	10,7	77,5	36,7	40,8

структура поголовья сельскохозяйственных животных
по половозрастным группам и видам

Продолжение табл. 84

	Взрослое поголовье	из него свиноматки основные	Молодняк	в том числе	
				молодняк старше 4 месяцев	поросята до 4 месяцев
Петровский	25,3	13,4	74,7	33,5	41,2
Питерский	11,5	9,8	88,5	31,6	56,9
Пугачевский	21,6	13,9	78,4	40,0	37,7
Ровенский	58,0	7,2	42,0	20,6	21,4
Романовский	10,1	8,0	89,9	40,1	49,8
Ртищевский	20,7	11,0	79,3	46,3	33,0
Самойловский	19,5	9,2	80,5	40,6	40,0
Саратовский	34,9	10,9	65,1	39,9	25,3
Советский	32,6	21,0	67,4	52,5	14,9
Татищевский	28,4	12,6	71,6	39,4	32,1
Турковский	22,6	8,9	77,4	44,3	33,1
Федоровский	15,4	10,2	84,6	50,1	33,0
Хвалынский	12,6	6,1	87,4	51,9	32,3
Энгельсский	9,5	5,9	90,5	46,6	43,8
г. Саратов	5,7	4,3	94,3	61,0	33,2

85. СТРУКТУРА ПОГОЛОВЬЯ ОВЕЦ И КОЗ ПО ПОЛОВОЗРАСТНЫМ ГРУППАМ И ВИДАМ В ХОЗЯЙСТВАХ ВСЕХ КАТЕГОРИЙ

(на 1 июля 2016 г.; в процентах от общего поголовья овец (коз))

	Овцы			Козы		
	Взрослое поголовье	из него овцематки и ярки старше 1 года	Молодняк	Взрослое поголовье	из него козوماتки и козочки старше 1 года	Молодняк
Саратовская область, в том числе по муниципальным районам:	59,5	49,9	40,5	64,3	47,0	35,7
Александрово-Гайский	61,4	57,3	38,6	60,3	57,6	39,7
Аркадакский	47,9	29,6	52,1	56,9	36,2	43,1
Аткарский	66,1	57,1	33,9	63,6	50,2	36,4
Базарно-Карабулакский	59,9	37,5	40,1	55,6	31,8	44,4
Балаковский	58,4	48,6	41,6	61,5	43,8	38,5
Балашовский	53,4	42,0	46,6	65,6	40,6	34,4
Балтайский	58,9	55,9	41,1	83,0	32,7	17,0
Вольский	55,4	45,4	44,6	55,2	40,7	44,8
Воскресенский	65,0	51,2	35,0	83,3	70,7	16,7
Дергачевский	57,8	50,2	42,2	68,8	48,2	31,2
Духовницкий	45,2	38,7	54,8	54,9	44,3	45,1
Екатериновский	62,3	41,3	37,7	60,3	36,8	39,7
Ершовский	63,2	56,2	36,8	73,8	70,7	26,2
Ивантеевский	57,2	53,4	42,8	63,0	49,9	37,0
Калининский	62,6	47,1	37,4	64,2	37,1	35,8
Красноармейский	64,4	41,2	35,6	74,0	35,5	26,0
Краснокутский	50,9	43,7	49,1	58,2	48,9	41,8
Краснопартизанский	60,0	46,8	40,0	60,7	47,7	39,3
Лысогорский	69,2	56,0	30,8	64,9	49,5	35,1
Марксовский	62,2	51,8	37,8	68,4	54,3	31,6
Новобурасский	70,1	38,1	29,9	65,8	29,4	34,2
Новоузенский	54,6	52,9	45,4	55,8	54,9	44,2

структура поголовья сельскохозяйственных животных
по половозрастным группам и видам

Продолжение табл. 85

	Овцы			Козы		
	Взрослое поголовье	из него овцематки и ярки старше 1 года	Молодняк	Взрослое поголовье	из него козوماتки и козочки старше 1 года	Молодняк
Озинский	63,6	49,7	36,4	62,8	51,7	37,2
Перелюбский	60,5	49,3	39,5	59,4	43,5	40,6
Петровский	49,6	43,0	50,4	69,7	57,6	30,3
Питерский	58,9	56,5	41,1	57,0	49,5	43,0
Пугачевский	61,7	51,0	38,3	69,4	42,4	30,6
Ровенский	60,4	29,8	39,6	67,6	45,9	32,4
Романовский	62,7	59,4	37,3	64,1	54,3	35,9
Ртищевский	45,8	34,0	54,2	66,0	46,0	34,0
Самойловский	59,0	48,8	41,0	54,9	43,5	45,1
Саратовский	82,6	65,1	17,4	68,1	46,9	31,9
Советский	62,2	44,8	37,8	73,2	50,7	26,8
Татищевский	66,2	56,1	33,8	64,0	52,3	36,0
Турковский	63,1	33,8	36,9	52,2	40,9	47,8
Федоровский	59,4	48,3	40,6	64,9	39,1	35,1
Хвалынский	71,7	60,6	28,3	72,7	55,5	27,3
Энгельсский	61,7	55,2	38,3	66,2	45,6	33,8
г. Саратов	41,0	22,0	59,0	67,4	49,3	32,6

86. СТРУКТУРА ПОГОЛОВЬЯ ПТИЦЫ ПО ВИДАМ В ХОЗЯЙСТВАХ ВСЕХ КАТЕГОРИЙ

(на 1 июля 2016 г.; в процентах от общего поголовья птицы)

	Куры	Утки	Гуси	Индейки	Цесарки	Перепелки	Фазаны	Страусы
Саратовская область,	89,9	7,2	2,2	0,5	0,0	0,1	0,0	0,0
в том числе по муниципальным районам:								
Александрово-Гайский	84,8	9,9	3,8	1,6	...	-	-	-
Аркадакский	65,1	25,9	8,0	0,7	0,2	-
Аткарский	94,8	3,0	1,0	0,1	0,0	1,1	-	-
Базарно-Карабулакский	93,0	3,7	2,6	0,6	0,1	0,0	-	-
Балаковский	81,6	11,0	5,5	1,2	0,1	0,6	-	-
Балашовский	89,1	8,5	1,8	0,3	0,1	...	-	-
Балтайский	96,1	2,4	1,4	0,1	...	-	-	-
Вольский	86,0	6,8	4,8	0,6	0,1	1,7	-	-
Воскресенский	74,3	17,0	7,3	0,9	0,6	-	-	-
Дергачевский	85,7	9,4	4,4	0,5	0,0	-	-	-
Духовницкий	96,0	3,0	0,4	0,6	-	-	-	-
Екатериновский	73,4	19,9	6,3	0,4	...	-	-	-
Ершовский	70,2	22,2	6,5	1,1	0,0	-	-	-
Ивантеевский	78,2	16,2	3,1	2,3	0,2
Калининский	89,6	7,8	2,3	0,2	0,0	-	-	-
Красноармейский	75,0	15,5	7,3	2,1	0,1	-	-	-
Краснокутский	89,3	7,1	3,1	0,5	...	0,0	-	-
Краснопартизанский	63,3	19,4	12,7	4,4	0,1	...	-	-
Лысогорский	96,7	2,6	0,5	0,2	0,0	-	-	-
Марковский	80,7	14,6	2,7	1,9	0,1	...	-	...
Новобураский	83,9	9,5	5,1	1,0	0,1	0,4	-	-
Новоузенский	78,7	14,6	5,1	1,5	0,1	-	...	-
Озинский	61,9	30,2	5,6	2,2	...	-	-	-
Перелюбский	75,3	15,8	7,6	1,2	...	-	-	...
Петровский	89,1	6,9	3,5	0,5	-	-
Питерский	69,7	20,1	9,7	0,4	-	...	-	...
Пугачевский	79,4	11,8	5,8	2,7	0,3	-

структура поголовья сельскохозяйственных животных
по половозрастным группам и видам

Продолжение табл. 86

	Куры	Утки	Гуси	Индейки	Цесарки	Перепелки	Фазаны	Страусы
Ровенский	82,5	14,3	3,0	0,3	...	-	-	-
Романовский	60,8	33,2	5,0	0,3	0,2	...	-	-
Ртищевский	90,9	7,2	1,6	0,3	0,1	-	-	-
Самойловский	63,4	30,6	5,6	0,3	0,1	...	-	...
Саратовский	94,0	3,7	1,7	0,4	0,1	0,1	...	-
Советский	61,7	29,4	7,8	0,8	...	0,2	-	...
Татищевский	99,2	0,5	0,2	0,1	0,0	0,0	-	-
Турковский	77,8	18,2	3,3	0,6	...	-	-	-
Федоровский	80,9	14,2	4,5	0,3	0,1	-	...	-
Хвалынский	87,2	6,8	4,7	1,1	0,1	...	-	...
Энгельский	97,9	1,2	0,5	0,3	0,0	0,1
г. Саратов	76,3	7,7	1,8	2,0	0,9	11,2	...	-

87. СТРУКТУРА ПОГОЛОВЬЯ КУР ПО ПОЛОВОЗРАСТНЫМ ГРУППАМ И ВИДАМ В ХОЗЯЙСТВАХ ВСЕХ КАТЕГОРИЙ

(на 1 июля 2016 г.; в процентах от общего поголовья кур)

	Куры яичных пород	в том числе			Куры мясных и мясо-яичных пород	в том числе			
		куры-несушки	петухи	молодняк кур (всех возрастов)		куры-несушки	петухи	молодняк кур (всех возрастов)	из них бройлеры
Саратовская область, в том числе по муниципальным районам:	58,2	37,5	1,2	19,5	41,8	6,3	0,4	35,1	24,3
Александрово-Гайский	15,9	13,3	1,2	1,5	84,1	44,4	3,8	35,8	13,0
Аркадакский	91,3	61,9	6,4	23,1	8,7	1,4	0,2	7,2	7,0
Аткарский	10,9	8,4	0,6	1,9	89,1	41,7	0,1	47,3	1,2
Базарно-Карабулакский	40,2	34,6	1,7	3,9	59,8	4,8	0,3	54,7	6,1
Балаковский	79,6	62,7	3,9	13,1	20,4	3,0	0,3	17,1	16,4
Балашовский	73,0	41,7	1,3	30,1	27,0	2,4	0,1	24,4	2,0
Балтайский	11,8	10,5	0,9	0,5	88,2	52,3	4,0	31,8	31,7
Вольский	84,0	63,3	5,8	15,0	16,0	3,5	0,4	12,2	9,5
Воскресенский	66,0	56,0	5,2	4,8	34,0	12,2	1,6	20,3	16,3
Дергачевский	90,4	60,4	1,2	28,8	9,6	1,6	0,1	7,9	7,1
Духовницкий	90,5	61,5	0,4	28,5	9,5	1,0	0,1	8,5	5,0
Екатериновский	60,3	45,9	4,5	10,0	39,7	14,6	1,3	23,8	20,2
Ершовский	55,9	43,3	3,5	9,1	44,1	16,9	1,6	25,6	20,7
Ивантеевский	66,6	55,3	4,0	7,2	33,4	2,4	0,4	30,6	29,9
Калининский	96,4	88,7	0,8	7,0	3,6	0,7	0,1	2,8	2,3
Красноармейский	79,4	68,9	3,5	7,0	20,6	8,1	0,3	12,3	9,5
Краснокутский	26,6	22,9	1,8	1,9	73,4	34,1	4,0	35,3	19,6
Краснопартизанский	65,7	55,2	3,7	6,9	34,3	2,2	1,2	30,8	30,6
Лысогорский	95,0	33,4	0,3	61,3	5,0	0,5	0,1	4,4	1,9
Марксовский	7,7	4,1	0,2	3,4	92,3	14,4	1,2	76,7	52,5
Новобурасский	49,9	41,6	3,4	4,9	50,1	17,7	1,0	31,3	19,1
Новоузенский	59,5	50,6	4,2	4,6	40,5	7,1	0,8	32,6	31,7
Озинский	77,9	65,9	4,3	7,8	22,1	3,1	0,2	18,8	17,5

структура поголовья сельскохозяйственных животных
по половозрастным группам и видам

Продолжение табл. 87

	Куры яичных пород	в том числе			Куры мясных и мясо-яичных пород	в том числе			
		куры-несушки	петухи	молодняк кур (всех возрастов)		куры-несушки	петухи	молодняк кур (всех возрастов)	из них бройлеры
Перелюбский	42,3	34,0	3,7	4,7	57,7	11,0	1,2	45,5	42,2
Петровский	92,0	35,7	2,3	54,1	8,0	0,5	0,0	7,4	7,2
Питерский	79,6	56,2	6,4	17,0	20,4	20,3	20,1
Пугачевский	31,9	30,8	0,4	0,8	68,1	32,3	3,0	32,8	29,3
Ровенский	23,2	20,1	0,9	2,1	76,8	2,5	0,2	74,2	15,2
Романовский	54,3	35,9	3,7	14,6	45,7	9,2	0,8	35,7	32,1
Ртищевский	75,2	31,4	1,4	42,4	24,8	2,0	0,2	22,6	3,2
Самойловский	87,2	65,6	6,6	15,0	12,8	2,3	0,1	10,4	9,2
Саратовский	14,8	11,2	0,6	3,0	85,2	3,3	0,3	81,7	2,6
Советский	43,3	33,3	2,6	7,4	56,7	6,0	1,4	49,3	47,1
Татищевский	28,7	19,2	0,8	8,6	71,3	0,2	0,0	71,1	68,3
Турковский	47,2	33,5	2,2	11,5	52,8	10,7	1,2	40,8	9,1
Федоровский	24,0	18,8	1,1	4,1	76,0	8,1	0,5	67,4	11,8
Хвалынский	60,2	48,8	3,2	8,2	39,8	16,0	1,5	22,3	18,7
Энгельсский	97,6	64,5	0,1	32,9	2,4	1,0	0,1	1,4	1,1
г. Саратов	78,2	63,2	3,2	11,9	21,8	4,4	0,2	17,1	13,1

88. СТРУКТУРА ПОГОЛОВЬЯ ЛОШАДЕЙ ПО ПОЛОВОЗРАСТНЫМ ГРУППАМ И ВИДАМ В ХОЗЯЙСТВАХ ВСЕХ КАТЕГОРИЙ

(на 1 июля 2016 г.; в процентах от общего поголовья лошадей)

	Взрослое поголовье	из него кобылы	Молодняк	Из общего поголовья лошадей - рабочие лошади
Саратовская область,	71,6	38,1	28,4	16,1
в том числе по муниципальным районам:				
Александрово-Гайский	63,3	46,5	36,7	15,5
Аркадакский	90,6	42,8	9,4	67,4
Аткарский	48,1	28,8	51,9	25,6
Базарно-Карабулакский	70,2	18,6	29,8	9,2
Балаковский	59,4	33,3	40,6	16,6
Балашовский	91,9	36,4	8,1	10,4
Балтайский	72,1	46,5	27,9	41,9
Вольский	88,5	63,5	11,5	26,0
Воскресенский	100,0	89,5	-	...
Дергачевский	67,0	50,3	33,0	19,7
Духовницкий	81,9	55,4	18,1	18,1
Екатериновский	73,3	50,0	26,7	12,5
Ершовский	74,1	60,4	25,9	26,5
Ивантеевский	76,6	56,4	23,4	42,5
Калининский	71,3	47,5	28,8	...
Красноармейский	61,5	37,2	38,5	22,9
Краснокутский	81,8	47,8	18,2	7,2
Краснопартизанский	80,4	51,4	19,6	26,4
Лысогорский	84,8	51,5	15,2	33,3
Марксовский	75,1	50,7	24,9	7,0
Новобураский	39,8	26,5	60,2	...
Новоузенский	88,3	17,4	11,7	12,0
Озинский	61,4	37,9	38,6	1,9
Перелюбский	56,3	41,3	43,8	13,1
Петровский	89,2	60,8	10,8	64,9

структура поголовья сельскохозяйственных животных
по половозрастным группам и видам

Продолжение табл. 88

	Взрослое поголовье	из него кобылы	Молодняк	Из общего поголовья лошадей - рабочие лошади
Питерский	60,4	46,5	39,6	6,7
Пугачевский	70,7	51,4	29,3	50,4
Ровенский	57,0	48,1	43,0	6,4
Романовский	89,7	55,5	10,3	32,9
Ртищевский	89,4	51,5	10,6	47,0
Самойловский	73,1	44,3	26,9	9,0
Саратовский	84,6	53,2	15,4	7,7
Советский	51,2	39,3	48,8	6,2
Татищевский	56,4	24,5	43,6	25,7
Турковский	92,6	60,0	7,4	32,6
Федоровский	72,2	52,7	27,8	17,9
Хвалынский	97,0	18,2	...	16,7
Энгельсский	67,0	37,3	33,0	31,9
г. Саратов	77,8	33,3

**СТРУКТУРА ПОГОЛОВЬЯ СЕЛЬСКОХОЗЯЙСТВЕННЫХ ЖИВОТНЫХ В СЕЛЬСКОХОЗЯЙСТВЕННЫХ ОРГАНИЗАЦИЯХ,
НЕ ОТНОСЯЩИХСЯ К СУБЪЕКТАМ МАЛОГО ПРЕДПРИНИМАТЕЛЬСТВА**

**89. СТРУКТУРА ПОГОЛОВЬЯ КРУПНОГО РОГАТОГО СКОТА ПО ПОЛОВОЗРАСТНЫМ ГРУППАМ И ВИДАМ
В СЕЛЬСКОХОЗЯЙСТВЕННЫХ ОРГАНИЗАЦИЯХ, НЕ ОТНОСЯЩИХСЯ К СУБЪЕКТАМ МАЛОГО ПРЕДПРИНИМАТЕЛЬСТВА**

(на 1 июля 2016 г.; в процентах от общего поголовья крупного рогатого скота)

	Молочный крупный рогатый скот	в том числе					Мясной крупный рогатый скот	в том числе				Волеы
		взрослое поголовье	из него коровы	молодняк (кроме телят до 1 года)	из него нетели	телята (до 1 года)		взрослое поголовье	из него коровы	молодняк (кроме телят до 1 года)	телята (до 1 года)	
Саратовская область, в том числе по муниципальным районам:	77,1	35,4	30,3	24,9	3,9	16,9	22,9	9,1	8,0	8,0	5,7	...
Александрово-Гайский	-	-	-	-	-	-	-	-	-	-	-	-
Аркадакский	-	-	-	-	-	-	-	-	-	-	-	-
Аткарский	-	...	-
Базарно-Карабулакский	-	-	-	-	-	-	-	-	-	-	-	-
Балаковский	-	-	-	-	-	-	-
Балашовский	-	-	-	-	-	-	-
Балтайский	-	-	-
Вольский	-	-	-	-	-	-	-
Воскресенский	-	-	-	-	-	-	-	-	-	-	-	-
Дергачевский	-
Духовницкий	-	-	-	-	-	-	-	-	-	-	-	-
Екатериновский	-
Ершовский	-	-	-
Ивантеевский	-	-	-	-	-	-
Калининский	-	-	-	-
Красноармейский	-	-	-	-	-	-	-	-	-	-	-	-
Краснокутский	-	-	-	-	-	-	-	-	-	-	-	-
Краснопартизанский	-	-	-	-	-	-	-	-	-	-	-	-
Лысогорский	-	...	-	-	-	-	-	-

структура поголовья сельскохозяйственных животных
по половозрастным группам и видам

Продолжение табл. 89

	Молочный крупный рогатый скот	в том числе					Мясной крупный рогатый скот	в том числе				Волы
		взрослое поголовье	из него коровы	молодняк (кроме телят до 1 года)	из него нетели	телята (до 1 года)		взрослое поголовье	из него коровы	молодняк (кроме телят до 1 года)	телята (до 1 года)	
Марковский	100,0	48,8	47,0	29,5	4,4	21,7	-	-	-	-	-	-
Новобураский	-	-	...	-	-
Новоузенский	-	-	-	-	-	-
Озинский	-	-	-	-	-	-	-	-	-	-	-	-
Перелюбский	-	-	-	99,9	39,2	32,6	36,5	24,3	-
Петровский	-	-	-	-	-	-
Питерский	-	-	-	-	-	-	-	-	-	-	-	-
Пугачевский	90,1	41,1	34,7	26,9	6,3	22,1	-
Ровенский	-	-	-	-	-	-	-	-	-	-	-	-
Романовский	-	-	-	-	-	-	-	-	-	-	-	-
Ртищевский	-	-	-	-	-	-
Самойловский	-	-	-	-	-	-	-	-	-	-	-	-
Саратовский	-	-	-	-	-	-	-	-	-	-	-	-
Советский	-	-	-	-	-	-	-	-	-	-	-	-
Татищевский	-	-	-	-	-	-
Турковский	-	-	-	-	-	-	-	-	-	-	-	-
Федоровский	-	-	-	-	-	-	-	-	-	-	-	-
Хвалынский	-	-	-	-	-	-	-	-	-	-	-	-
Энгельсский	-	-	-	-	-	-	-	-	-	-	-	-
г. Саратов	-	-	-	-	-	-	-	-	-	-	-	-

**90. СТРУКТУРА ПОГОЛОВЬЯ СВИНЕЙ ПО ПОЛОВОЗРАСТНЫМ ГРУППАМ И ВИДАМ В СЕЛЬСКОХОЗЯЙСТВЕННЫХ ОРГАНИЗАЦИЯХ,
НЕ ОТНОСЯЩИХСЯ К СУБЪЕКТАМ МАЛОГО ПРЕДПРИНИМАТЕЛЬСТВА**

(на 1 июля 2016 г.; в процентах от общего поголовья свиней)

	Взрослое поголовье	в том числе основного стада	из него свиноматки основные	Молодняк	в том числе	
					молодняк старше 4 месяцев	поросята до 4 месяцев
Саратовская область,	9,8	6,5	6,4	90,2	68,2	18,3
в том числе по муниципальным районам:						
Александрово-Гайский	-	-	-	-	-	-
Аркадакский	-	-	-	-	-	-
Аткарский
Базарно-Карабулакский	-	-	-	-	-	-
Балаковский
Балашовский	-	-	-	-	-	-
Балтайский
Вольский	-	-	-	-	-	-
Воскресенский	-	-	-	-	-	-
Дергачевский	-	-	-	-	-	-
Духовницкий	-	-	-	-	-	-
Екатериновский
Ершовский	-	-	-	-	-	-
Ивантеевский
Калининский
Красноармейский	-	-	-	-	-	-
Краснокутский	-	-	-	-	-	-
Краснопартизанский	-	-	-	-	-	-
Лысогорский	-	-	-	-	-	-
Марксовский	-	-	-	-	-	-
Новобурасский	-	-	-	-	-	-
Новоузенский	-	-	-	-	-	-
Озинский	-	-	-	-	-	-
Перелюбский	16,7	8,0	6,4	83,3	28,1	55,2

структура поголовья сельскохозяйственных животных
по половозрастным группам и видам

Продолжение табл. 90

	Взрослое поголовье	в том числе основного стада	из него свиноматки основные	Молодняк	в том числе	
					молодняк старше 4 месяцев	поросята до 4 месяцев
Петровский	-	-	-	-	-	-
Питерский	-	-	-	-	-	-
Пугачевский
Ровенский	-	-	-	-	-	-
Романовский	-	-	-	-	-	-
Ртищевский	-	-	-	-	-	-
Самойловский	-	-	-	-	-	-
Саратовский	-	-	-	-	-	-
Советский	-	-	-	-	-	-
Татищевский	-	-	-	-	-	-
Турковский	-	-	-	-	-	-
Федоровский	-	-	-	-	-	-
Хвалынский	-	-	-	-	-	-
Энгельский	-	-	-	-	-	-
г. Саратов	-	-	-	-	-	-

**91. СТРУКТУРА ПОГОЛОВЬЯ ЛОШАДЕЙ ПО ПОЛОВОЗРАСТНЫМ ГРУППАМ И ВИДАМ
В СЕЛЬСКОХОЗЯЙСТВЕННЫХ ОРГАНИЗАЦИЯХ, НЕ ОТНОСЯЩИХСЯ К СУБЪЕКТАМ МАЛОГО ПРЕДПРИНИМАТЕЛЬСТВА**

(на 1 июля 2016 г.; в процентах от общего поголовья лошадей)

	Взрослое поголовье	из него кобылы	Молодняк	Из общего поголовья лошадей - рабочие лошади
Саратовская область,	57,1	28,3	42,9	21,1
в том числе по муниципальным районам:				
Александрово-Гайский	-	-	-	-
Аркадакский	-	-	-	-
Аткарский
Базарно-Карабулакский	-	-	-	-
Балаковский	67,1	30,1	...	4,2
Балашовский	-	-
Балтайский	-
Вольский	-	...
Воскресенский	-	-	-	-
Дергачевский
Духовницкий	-	-	-	-
Екатериновский
Ершовский
Ивантеевский
Калининский	42,9	...	57,1	-
Красноармейский	-	-	-	-
Краснокутский	-	-	-	-
Краснопартизанский	-	-	-	-
Лысогорский
Марковский
Новобурасский
Новоузенский
Озинский	-	-	-	-

структура поголовья сельскохозяйственных животных
по половозрастным группам и видам

Продолжение табл. 91

	Взрослое поголовье	из него кобылы	Молодняк	Из общего поголовья лошадей - рабочие лошади
Перелюбский	36,9	26,5	63,1	22,5
Петровский
Питерский	-	-	-	-
Пугачевский	55,0	33,0	45,0	...
Ровенский	-	-	-	-
Романовский	-	-	-	-
Ртищевский	-	...
Самойловский	-	-	-	-
Саратовский	-	-	-	-
Советский	-	-	-	-
Татищевский
Турковский	-	-	-	-
Федоровский	-	-	-	-
Хвалынский	-	-	-	-
Энгельсский	-	-	-	-
г. Саратов	-	-	-	-

**СТРУКТУРА ПОГОЛОВЬЯ СЕЛЬСКОХОЗЯЙСТВЕННЫХ ЖИВОТНЫХ
В МАЛЫХ СЕЛЬСКОХОЗЯЙСТВЕННЫХ ПРЕДПРИЯТИЯХ**

**92. СТРУКТУРА ПОГОЛОВЬЯ КРУПНОГО РОГАТОГО СКОТА ПО ПОЛОВОЗРАСТНЫМ ГРУППАМ И ВИДАМ
В МАЛЫХ СЕЛЬСКОХОЗЯЙСТВЕННЫХ ПРЕДПРИЯТИЯХ**

(на 1 июля 2016 г.; в процентах от общего поголовья крупного рогатого скота)

	Молочный крупный рогатый скот	в том числе					Мясной крупный рогатый скот	в том числе				Волы
		взрос- лое пого- ловье	из него коро- вы	молодняк (кроме телят до 1 года)	из него нетели	телята (до 1 года)		взрос- лое пого- ловье	из него коро- вы	молодняк (кроме телят до 1 года)	телята (до 1 года)	
Саратовская область, в том числе по муниципальным районам:	62,1	29,7	23,5	20,4	2,9	12,0	37,8	17,7	15,8	9,4	10,7	0,0
Александрово-Гайский	-	-	-	-	-	-	99,9	50,0	37,7	15,9	34,0	...
Аркадакский	-	-	-	-	-	-
Аткарский	-	-	-	-	-	-
Базарно-Карабулакский	95,9	43,8	29,6	36,8	3,2	15,3
Балаковский	-
Балашовский	-	-	-	-	-	-
Балтайский	-	-	-	-	-	-
Вольский	95,1	42,1	41,0	36,9	3,4	16,1	-
Воскресенский	-	-	-	-	-	-	-	-	-	-	-	-
Дергачевский	-	-	-	-	-	-	...	-	-	...	-	-
Духовницкий	-	-	-	-	-	-	-	-	-	-	-	-
Екатериновский	-	-	-	-	-	-
Ершовский	-	...	-	-	-	-	-	-
Ивантеевский	-
Калининский	100,0	65,0	35,9	23,5	...	11,5	-	-	-	-	-	-
Красноармейский	-
Краснокутский	-
Краснопартизанский	-
Лысогорский	-	-	-	-	-	-	-

структура поголовья сельскохозяйственных животных
по половозрастным группам и видам

Продолжение табл. 92

	Молочный крупный рогатый скот	в том числе					Мясной крупный рогатый скот	в том числе				Волы	
		взрос- лое пого- ловье	из него коро- вы	молодняк (кроме телят до 1 года)	из него нетели	телята (до 1 года)		взрос- лое пого- ловье	из него коро- вы	молодняк (кроме телят до 1 года)	телята (до 1 года)		
Марковский	-	-	-	-	-	-	-	-	-	-	-	-	-
Новобурасский	-	...	-	-	-	-	-	-	-
Новоузенский	-	-	-	-	-	-	99,8	56,3	54,9	17,4	26,1	...	-
Озинский	-	-	-	-	-	-	-	-	-	-	-	-	-
Перелюбский	-	-	-	-	-	-	100,0	39,0	35,5	29,8	31,2	-	-
Петровский	100,0	44,6	35,8	37,1	...	18,3	-	-	-	-	-	-	-
Питерский	-	-	-	-	-	-	-	-	-	-	-	-	-
Пугачевский	80,1	35,9	35,3	21,4	...	22,8	19,9	17,6	17,1	-	-
Ровенский	-	-	-	-	-	-	-	-
Романовский	...	-	-	-	-	...	-	-	-	-	-	-	-
Ртищевский	-	-	-	-	-	-	-
Самойловский	-	-	-	-	-	-	-	-	-	-	-	-	-
Саратовский	-	-	-
Советский	-	-	-	-	-	-	-	-	-	-	-	-	-
Татищевский	94,5	37,7	35,2	31,7	...	25,1	...	-	-	...	-	-	-
Турковский	-	-	-	-	-	-	-
Федоровский	-	-	-	...	-	-
Хвалынский	99,6	53,7	46,9	34,4	3,4	11,6	...	-	-	-	-
Энгельсский	51,2	20,1	18,5	19,4	11,8	-	-
г. Саратов	-	-	-	-	-	-	-	-	-	-	-	-	-

**93. СТРУКТУРА ПОГОЛОВЬЯ ОВЕЦ ПО ПОЛОВОЗРАСТНЫМ ГРУППАМ И ВИДАМ
В МАЛЫХ СЕЛЬСКОХОЗЯЙСТВЕННЫХ ПРЕДПРИЯТИЯХ**
(на 1 июля 2016 г.; в процентах от общего поголовья овец)

	Взрослое поголовье	из него овцематки и ярки старше 1 года	Молодняк	Из общего поголовья овец			
				овцы тонкорунных пород	овцы полутонкорунных пород	овцы полугрубошерстных пород	овцы грубошерстных пород (без каракульских и смушковых)
Саратовская область,	55,6	49,8	44,4	22,9	16,1	31,7	29,2
в том числе по муниципальным районам:							
Александрово-Гайский	-	...	-	...
Аркадакский	-	-	-	...
Аткарский	-	-	-	-	-	-	-
Базарно-Карабулакский	59,7	57,5	40,3	-	-	-	100,0
Балаковский	-	...	-	...
Балашовский	-	-	-	...
Балтайский	-	-	-	...
Вольский	-	-	-	-	...
Воскресенский	-	-	-	...
Дергачевский	-	-	-	-	-	-	-
Духовницкий	-	-	-	-	-	-	-
Екатериновский	-	-	...	-
Ершовский	-	-	-	-	-	-	-
Ивантеевский	52,7	52,1	...	-	-	100,0	-
Калининский	-	...	-	-
Красноармейский	-	...	-	-
Краснокутский	-	-	-	...
Краснопартизанский	-	-	-	-	-	-	-
Лысогорский	-	...	-	-
Марковский	-	-	-	-	-	-	-
Новобурасский	-	-	-	...

структура поголовья сельскохозяйственных животных
по половозрастным группам и видам

Продолжение табл. 93

	Взрослое поголовье	из него овцематки и ярки старше 1 года	Молодняк	Из общего поголовья овец			
				овцы тонкорунных пород	овцы полутонкорунных пород	овцы полугрубошерстных пород	овцы грубошерстных пород (без каракульских и смушковых)
Новоузенский	46,9	44,9	53,1	...	14,2	...	-
Озинский	-	-	...	-
Перелюбский	...	-	...	-	-	...	-
Петровский	-	...	-	-
Питерский	-
Пугачевский	-	-
Ровенский	-	-	-	-	-	-	-
Романовский	-	...	-	-
Ртищевский	-	-	-	-	-	-	-
Самойловский	-	-	-	-	-	-	-
Саратовский	-	-	-	...
Советский	-	-	-	-	-	-	-
Татищевский	-	-	-	...
Турковский	-	-	-	-	-	-	-
Федоровский	-	-	...	-
Хвалынский	-	-	-	-	-	-	-
Энгельсский	77,2	76,4	-
г. Саратов	-	-	-	-	-	-	-

**94. СТРУКТУРА ПОГОЛОВЬЯ ЛОШАДЕЙ ПО ПОЛОВОЗРАСТНЫМ ГРУППАМ И ВИДАМ
В МАЛЫХ СЕЛЬСКОХОЗЯЙСТВЕННЫХ ПРЕДПРИЯТИЯХ**

(на 1 июля 2016 г.; в процентах от общего поголовья лошадей)

	Взрослое поголовье	из него кобылы	Молодняк	Из общего поголовья лошадей - рабочие лошади
Саратовская область,	62,9	34,9	37,1	21,6
в том числе по муниципальным районам:				
Александрово-Гайский	58,4	48,2	41,6	10,6
Аркадакский	-	-	-	-
Аткарский
Базарно-Карабулакский	62,6	29,3	37,4	16,3
Балаковский	88,9	66,7	...	77,8
Балашовский
Балтайский	-	-
Вольский	66,7	66,7
Воскресенский	-	...
Дергачевский	...	-	-	...
Духовницкий	-	-	-	-
Екатериновский
Ершовский	-
Ивантеевский	85,1	71,9
Калининский	-
Красноармейский	53,0	23,5	47,0	...
Краснокутский
Краснопартизанский
Лысогорский	-	-	-	-
Марксовский	-	-	-	-
Новобурасский	-	-	-	-
Новоузенский	57,4	33,3	42,6	50,0
Озинский	...	-	-	...
Перелюбский

структура поголовья сельскохозяйственных животных
по половозрастным группам и видам

Продолжение табл. 94

	Взрослое поголовье	из него кобылы	Молодняк	Из общего поголовья лошадей - рабочие лошади
Петровский
Питерский	-	-	-	-
Пугачевский	40,5	19,0	59,5	15,2
Ровенский	-	-	-	-
Романовский	-	-	-	-
Ртищевский	...	-	-	...
Самойловский	-
Саратовский	-
Советский	-
Татищевский	88,9
Турковский	-	...
Федоровский	-
Хвалынский	-	...
Энгельсский
г. Саратов	-	-	-	-

СТРУКТУРА ПОГОЛОВЬЯ СЕЛЬСКОХОЗЯЙСТВЕННЫХ ЖИВОТНЫХ В КРЕСТЬЯНСКИХ (ФЕРМЕРСКИХ) ХОЗЯЙСТВАХ И У ИНДИВИДУАЛЬНЫХ ПРЕПРИНИМАТЕЛЕЙ

95. СТРУКТУРА ПОГОЛОВЬЯ КРУПНОГО РОГАТОГО СКОТА ПО ПОЛОВОЗРАСТНЫМ ГРУППАМ И ВИДАМ В КРЕСТЬЯНСКИХ (ФЕРМЕРСКИХ) ХОЗЯЙСТВАХ И У ИНДИВИДУАЛЬНЫХ ПРЕДПРИНИМАТЕЛЕЙ

(на 1 июля 2016 г.; в процентах от общего поголовья крупного рогатого скота)

	Молочный крупный рогатый скот	в том числе					Мясной крупный рогатый скот	в том числе				Волы
		взрос- лое пого- ловье	из него коровы	молодняк (кроме телят до 1 года)	из него нетели	телята (до 1 года)		взрос- лое пого- ловье	из него коровы	молодняк (кроме телят до 1 года)	телята (до 1 года)	
Саратовская область, в том числе по муниципальным районам:	42,2	21,6	19,3	11,6	2,4	9,0	57,8	28,1	25,2	12,7	17,0	-
Александрово-Гайский	-	...	97,9	48,9	41,0	14,1	34,9	-
Аркадакский	100,0	35,6	34,6	41,0	19,9	23,4	-	-	-	-	-	-
Аткарский	100,0	53,4	52,7	10,8	...	35,8	-	-	-	-	-	-
Базарно-Карабулакский	90,7	75,1	73,8	15,0	9,3	...	-	...	-	-
Балаковский	60,6	22,7	21,7	21,4	3,7	16,5	39,4	21,1	20,7	7,7	10,6	-
Балашовский	81,9	48,8	38,7	17,3	1,6	15,8	-
Балтайский	50,8	37,2	-	-
Вольский	100,0	31,9	30,7	49,9	7,5	18,2	-	-	-	-	-	-
Воскресенский	100,0	50,1	29,3	49,9	49,9	-	-	-	-	-	-	-
Дергачевский	35,1	12,9	12,4	12,3	...	9,9	64,9	37,9	37,1	11,5	15,6	-
Духовницкий	-
Екатериновский	62,8	42,6	23,5	...	-	-
Ершовский	100,0	57,1	52,7	16,2	...	26,7	-	-	-	-	-	-
Ивантеевский	27,2	11,8	11,5	5,4	72,8	38,1	37,6	...	21,0	-
Калининский	100,0	47,8	45,6	24,9	-	27,3	-	-	-	-	-	-
Красноармейский	95,4	43,2	42,2	25,0	...	27,2	-	-
Краснокутский	65,0	27,2	24,0	23,6	...	14,2	35,0	16,6	12,1	9,7	8,7	-
Краснопартизанский	10,4	2,8	2,8	1,8	-	5,8	89,6	35,6	34,3	27,2	26,7	-
Лысогорский	61,1	36,4	35,0	9,3	3,5	15,4	38,9	17,8	17,8	5,4	15,7	-

структура поголовья сельскохозяйственных животных
по половозрастным группам и видам

Продолжение табл. 95

	Молочный крупный рогатый скот	в том числе					Мясной крупный рогатый скот	в том числе				Волеы
		взрос- лое пого- ловье	из него коровы	молодняк (кроме телят до 1 года)	из него нетели	телята (до 1 года)		взрос- лое пого- ловье	из него коровы	молодняк (кроме телят до 1 года)	телята (до 1 года)	
Марковский	19,1	9,0	8,8	4,7	2,1	5,4	80,9	29,6	28,9	34,3	16,9	-
Новобураский	76,6	25,2	10,2	32,7	18,6	-
Новоузенский	-	-	-	-	-	-	100,0	55,5	51,0	10,5	34,0	-
Озинский	96,6	44,9	40,9	18,1	33,6	-
Перелюбский	22,5	16,0	15,8	-	-	...	77,5	39,6	38,7	9,9	28,0	-
Петровский	97,1	57,9	55,8	20,9	12,9	18,2	-
Питерский	71,5	35,6	34,3	14,0	...	21,9	28,5	15,7	15,1	...	6,2	-
Пугачевский	100,0	55,5	50,3	19,0	3,9	25,5	-	-	-	-	-	-
Ровенский	26,1	9,6	9,2	9,8	2,1	6,7	73,9	29,0	26,1	29,2	15,7	-
Романовский	100,0	36,3	36,0	39,2	...	24,5	-	-	-	-	-	-
Ртищевский	69,9	26,9	25,9	20,3	...	22,7	-
Самойловский	84,5	72,2	70,4	...	-	11,5	-
Саратовский	47,3	15,5	14,9	29,4	1,5	2,4	52,7	29,7	26,4	9,4	13,6	-
Советский	97,0	41,8	41,4	52,1	-	...	-	-
Татищевский	98,9	57,3	42,7	12,0	9,2	29,6	-	-	-	-
Турковский	-
Федоровский	98,9	50,8	45,2	11,2	6,1	36,8	...	-	-	-	...	-
Хвалынский	97,9	81,7	69,2	11,6	...	4,5	-	...	-	-
Энгельский	33,8	18,5	13,3	7,6	0,5	7,7	66,2	25,8	23,9	29,7	10,7	-
г. Саратов	-	-	-	-	-	-	-	-	-	-	-	-

**96. СТРУКТУРА ПОГОЛОВЬЯ СВИНЕЙ ПО ПОЛОВОЗРАСТНЫМ ГРУППАМ И ВИДАМ
В КРЕСТЬЯНСКИХ (ФЕРМЕРСКИХ) ХОЗЯЙСТВАХ И У ИНДИВИДУАЛЬНЫХ ПРЕДПРИНИМАТЕЛЕЙ**

(на 1 июля 2016 г.; в процентах от общего поголовья свиней)

	Взрослое поголовье	в том числе основного стада	из него свиноматки основные	Молодняк	в том числе	
					молодняк старше 4 месяцев	поросята до 4 месяцев
Саратовская область, в том числе по муниципальным районам:	24,2	16,8	11,0	75,8	36,8	29,7
Александрово-Гайский	-	-	-	-	-	-
Ардадакский	-	-	-	-	-	-
Аткарский	17,2	17,2	14,8	82,8
Базарно-Карабулакский	86,6	-
Балаковский	12,2	12,0	10,0	87,8	48,1	35,8
Балашовский	46,3	53,7	15,6	...
Балтайский
Вольский	-	-	-	-	-	-
Воскресенский	-	-	-	-	-	-
Дергачевский	87,8
Духовницкий	16,4	16,4	10,0	83,6	54,6	29,0
Екатериновский
Ершовский	74,1	57,1	54,1	25,9	12,7	...
Ивантеевский	33,3	33,3	31,3
Калининский	-	-	-	-	-	-
Красноармейский	10,1	89,9
Краснокутский	-	...	-	-
Краснопартизанский	8,5	8,5	7,6	91,5	50,9	40,6
Лысогорский	29,7	29,7	28,4
Марксовский	14,6	9,6	8,4	85,4	49,6	29,8
Новобурасский	-	-	-	-
Новоузенский	-	-	-	-	-	-
Озинский	-	-	-

структура поголовья сельскохозяйственных животных
по половозрастным группам и видам

Продолжение табл. 96

	Взрослое поголовье	в том числе основного стада	из него свиноматки основные	Молодняк	в том числе	
					молодняк старше 4 месяцев	поросята до 4 месяцев
Перелюбский	-	...	-	...
Петровский	35,5	34,3	18,3	64,5	24,9	39,6
Питерский	-	-	-
Пугачевский	42,9	37,3	23,4	57,1	37,9	7,5
Ровенский	-	-	-	-
Романовский
Ртищевский	86,8	86,8	-
Самойловский
Саратовский	17,6	12,5	9,0	82,4	46,7	35,8
Советский	-	-	-	-
Татищевский	78,9	68,3	3,7	21,1	17,0	...
Турковский
Федоровский	20,0	16,7	15,9	80,0	16,9	50,3
Хвалынский	37,2	32,8	8,9	62,8	19,9	...
Энгельсский	9,2	8,8	7,7	90,8	34,8	49,4
г. Саратов	-	-	-	-	-	-

**97. СТРУКТУРА ПОГОЛОВЬЯ ОВЕЦ ПО ПОЛОВОЗРАСТНЫМ ГРУППАМ И ВИДАМ
В КРЕСТЬЯНСКИХ (ФЕРМЕРСКИХ) ХОЗЯЙСТВАХ И У ИНДИВИДУАЛЬНЫХ ПРЕДПРИНИМАТЕЛЕЙ**
(на 1 июля 2016 г.; в процентах от общего поголовья овец)

	Взрослое поголовье	из него овцематки и ярки старше 1 года	Молодняк	Из общего поголовья овец			
				овцы тонкорунных пород	овцы полутонкорунных пород	овцы полугрубошерстных пород	овцы грубошерстных пород (без каракульских и смушковых)
Саратовская область, в том числе по муниципальным районам:	63,9	56,6	36,1	10,9	30,4	19,2	39,4
Александрово-Гайский	60,8	53,9	39,2	-	92,5
Аркадакский	76,6	65,0	23,4	-	-	-	100,0
Аткарский	79,4	77,7	20,6	-	-	...	66,0
Базарно-Карабулакский	92,9	-	-	37,1
Балаковский	59,8	42,8	40,2	18,6	...	71,3	...
Балашовский	70,2	54,6	29,8	-	79,2	...	-
Балтайский	59,3	58,6	40,7	-	-	-	100,0
Вольский	43,3	40,3	56,7	-	-	83,6	...
Воскресенский	-	-	-	-	...
Дергачевский	68,7	67,7	31,3	...	-	...	86,7
Духовницкий	-	-
Екатериновский	75,3	54,9	24,7	-	-
Ершовский	80,5	76,3	19,5	...	-	-	85,2
Ивантеевский	60,1	56,5	39,9	-	-	100,0	-
Калининский	63,2	63,2	36,8	-	-	-	100,0
Красноармейский	66,4	49,4	33,6	-	-	68,8	31,2
Краснокутский	-	-	-	...
Краснопартизанский	45,3	43,2	54,7	-	-	-	100,0
Лысогорский	78,9	77,2	21,1	-	26,7
Марковский	67,7	59,9	32,3	49,8	36,5

структура поголовья сельскохозяйственных животных
по половозрастным группам и видам

Продолжение табл. 97

	Взрослое поголовье	из него овцематки и ярки старше 1 года	Молодняк	Из общего поголовья овец			
				овцы тонкорунных пород	овцы полутонкорунных пород	овцы полугрубошерстных пород	овцы грубошерстных пород (без каракульских и смушковых)
Новобураский	-	...	-
Новоузенский	56,3	55,0	43,7	26,4	49,3	16,6	7,7
Озинский	58,3	35,9	41,7	...	66,5	-	...
Перелюбский	79,9	79,2	...	100,0	-	-	-
Петровский	61,6	52,6	38,4	16,1	-	-	83,9
Питерский	58,9	58,1	41,1	...	75,3	16,0	...
Пугачевский	72,6	61,9	27,4	93,9	-
Ровенский	56,1	13,5	43,9	-	-	-	100,0
Романовский	71,7	71,4	28,3	-	100,0	-	-
Ртищевский	-	...	-	...
Самойловский	-	-	-	...
Саратовский	84,2	70,4	15,8	-	-	6,9	93,1
Советский	-	-	-	...
Татищевский	77,8	61,9	22,2	-	-	68,9	31,1
Турковский	-	-	-	-	-	-	-
Федоровский	55,6	41,8	44,4	-	-	-	100,0
Хвалынский	97,6	78,8	...	25,2	...	-	...
Энгельсский	65,7	63,3	34,3	...	-	24,7	72,7
г. Саратов	-	-	-	-	-	-	-

**98. СТРУКТУРА ПОГОЛОВЬЯ КОЗ ПО ПОЛОВОЗРАСТНЫМ ГРУППАМ И ВИДАМ
В КРЕСТЬЯНСКИХ (ФЕРМЕРСКИХ) ХОЗЯЙСТВАХ И У ИНДИВИДУАЛЬНЫХ ПРЕДПРИНИМАТЕЛЕЙ**

(на 1 июля 2016 г.; в процентах от общего поголовья коз)

	Взрослое поголовье	из него козочки и козочки старше 1 года	Молодняк
Саратовская область, в том числе по муниципальным районам:	71,9	53,6	28,1
Александрово-Гайский	-	-	-
Аркадакский	-
Аткарский
Базарно-Карабулакский	-	-	-
Балаковский	-	-	-
Балашовский	75,0
Балтайский	-	-	-
Вольский	-	-	-
Воскресенский	-	-	-
Дергачевский	-	-	-
Духовницкий
Екатериновский	-	-	-
Ершовский	-
Ивантеевский	-	-	-
Калининский	-	-	-
Красноармейский	-	-	...
Краснокутский	-	-	-
Краснопартизанский	-	-	-
Лысогорский
Марксовский	69,1	63,6	...
Новобурасский	...	-	-
Новоузенский	52,4	50,9	47,6
Озинский	-	-	-
Перелюбский	-	-	-
Петровский

структура поголовья сельскохозяйственных животных
по половозрастным группам и видам

Продолжение табл. 98

	Взрослое поголовье	из него козوماتки и козочки старше 1 года	Молодняк
Питерский	-	-	-
Пугачевский	-	-	-
Ровенский	-	-	-
Романовский	-	-	-
Ртищевский	-	-	...
Самойловский	-	-	-
Саратовский	60,1	48,6	...
Советский	-	-	-
Татищевский
Турковский	-	-	-
Федоровский	-	-	-
Хвалынский	78,3	55,1	21,7
Энгельсский
г. Саратов	-	-	-

**99. СТРУКТУРА ПОГОЛОВЬЯ ПТИЦЫ ПО ВИДАМ
В КРЕСТЬЯНСКИХ (ФЕРМЕРСКИХ) ХОЗЯЙСТВАХ И У ИНДИВИДУАЛЬНЫХ ПРЕДПРИНИМАТЕЛЕЙ**

(на 1 июля 2016 г.; в процентах от общего поголовья птицы)

	Куры	Утки	Гуси	Индейки	Цесарки	Перепелки	Фазаны	Страусы
Саратовская область, в том числе по муниципальным районам:	95,5	2,2	1,3	0,8	-	-
Александрово-Гайский	92,5	-	-	-	-	-
Ардакский	...	-	-	-	-	-	-	-
Аткарский	...	-	-	-	-	-	-	-
Базарно-Карабулакский	...	-	-	-	-	-	-	-
Балаковский	100,0	-	-	-	-	-	-	-
Балашовский	94,1	3,1	1,8	0,9	-	-	-	-
Балтайский	...	-	-	-	-	-	-	-
Вольский	56,2	-	-	...	-	-
Воскресенский	-	-	-	-	-	-	-	-
Дергачевский	75,0	-	-	-	-	-
Духовницкий	...	-	-	-	-	-	-	-
Екатериновский	-	-	-	-	-	-	-	-
Ершовский	...	-	-	-	-	-	-	-
Ивантеевский	...	-	-	-	-	-	-	-
Калининский	-	-	-	-	-	-	-	-
Красноармейский	-	-	-	-	-
Краснокутский	-	-	-	-	-	-	-	-
Краснопартизанский	38,0	-	-	-	-
Лысогорский	-	-	-	-	-	-
Марковский	63,9	36,1	-	-	-	-	-	-
Новобурасский	-	-	-	-	-	-
Новоузенский	74,7	11,7	9,0	4,2	...	-	-	-
Озинский	-	-	-	-	-	-	-	-
Перелюбский	...	-	-	-	-	-	-	-
Петровский	...	-	-	-	-	-	-	-

структура поголовья сельскохозяйственных животных
по половозрастным группам и видам

Продолжение табл. 99

	Куры	Утки	Гуси	Индейки	Цесарки	Перепелки	Фазаны	Страусы
Питерский	-	-	-	-	-	-	-	-
Пугачевский	99,1	0,4	0,5	...	-	-	-	-
Ровенский	...	-	-	-	-	-	-	-
Романовский	-	-	-	-	-	-	-	-
Ртищевский	...	-	-	-	-	-	-	-
Самойловский	-	-	-	-	-	-
Саратовский	85,3	-	-	-	-
Советский	-	-	-	-	-	-	-	-
Татищевский	81,9	17,5	-	-	-	-
Турковский	-	-	-	-	-	-	-	-
Федоровский	...	-	...	-	-	-	-	-
Хвалынский	93,3	5,0	...	-	-	-	-	-
Энгельсский	14,6	-	-	...	-	-	-	-
г. Саратов	-	-	-	-	-	-	-	-

**100. СТРУКТУРА ПОГОЛОВЬЯ ЛОШАДЕЙ ПО ПОЛОВОЗРАСТНЫМ ГРУППАМ И ВИДАМ
В КРЕСТЬЯНСКИХ (ФЕРМЕРСКИХ) ХОЗЯЙСТВАХ И У ИНДИВИДУАЛЬНЫХ ПРЕДПРИНИМАТЕЛЕЙ**

(на 1 июля 2016 г.; в процентах от общего поголовья лошадей)

	Взрослое поголовье	из него кобылы	Молодняк	Из общего поголовья лошадей - рабочие лошади
Саратовская область, в том числе по муниципальным районам:	63,3	40,6	36,7	21,8
Александрово-Гайский	75,2	42,5	24,8	21,9
Аркадакский	-	...
Аткарский	...	-	-	-
Базарно-Карабулакский	100,0	-	-	-
Балаковский	45,3	27,1	54,7	25,1
Балашовский	90,5	69,0	...	-
Балтайский
Вольский	-
Воскресенский	-	-	-	-
Дергачевский	61,3	42,7	38,7	22,1
Духовницкий
Екатериновский	-
Ершовский	65,5	53,6	34,5	51,8
Ивантеевский
Калининский	-	-
Красноармейский	60,0	-
Краснокутский
Краснопартизанский	61,1	55,6	38,9	55,6
Лысогорский	100,0	80,0	-	80,0
Марксовский	85,1	78,7	14,9	23,4
Новобураский	-
Новоузенский	66,5	45,5	33,5	29,4

структура поголовья сельскохозяйственных животных
по половозрастным группам и видам

Продолжение табл. 100

	Взрослое поголовье	из него кобылы	Молодняк	Из общего поголовья лошадей - рабочие лошади
Озинский	-
Перелюбский
Петровский	100,0	71,4	-	100,0
Питерский	55,6	39,2	44,4	...
Пугачевский	97,7	74,4	...	93,0
Ровенский	38,2	35,7	61,8	...
Романовский	-	...
Ртищевский	-	-	-	-
Самойловский	82,4	76,5
Саратовский	83,7	65,3	...	20,4
Советский
Татищевский	89,5
Турковский	-	-	-	-
Федоровский	85,7	57,1
Хвалынский	95,2	-
Энгельсский	63,0	14,2	37,0	60,6
г. Саратов	-	-	-	-

СТРУКТУРА ПОГОЛОВЬЯ СЕЛЬСКОХОЗЯЙСТВЕННЫХ ЖИВОТНЫХ В ХОЗЯЙСТВАХ НАСЕЛЕНИЯ

101. СТРУКТУРА ПОГОЛОВЬЯ КРУПНОГО РОГАТОГО СКОТА ПО ПОЛОВОЗРАСТНЫМ ГРУППАМ И ВИДАМ В ХОЗЯЙСТВАХ НАСЕЛЕНИЯ

(на 1 июля 2016 г.; в процентах от общего поголовья крупного рогатого скота)

	Молочный крупный рогатый скот	в том числе					Мясной крупный рогатый скот	в том числе				Волеы
		взрос- лое пого- ловье	из него коровы	молодняк (кроме телят до 1 года)	из него нетели	телята (до 1 года)		взрос- лое пого- ловье	из него коровы	молодняк (кроме телят до 1 года)	телята (до 1 года)	
Саратовская область, в том числе по муниципальным районам:	94,3	47,0	43,4	12,3	2,9	35,0	5,7	2,0	1,3	1,8	1,9	0,0
Александрово-Гайский	99,0	52,3	49,6	12,9	3,5	33,8	1,0	0,6	0,5	0,1	0,3	...
Аркадакский	97,9	35,7	31,5	17,3	3,0	44,9	2,1	1,8	...	0,2	...	-
Аткарский	97,7	57,5	53,3	11,9	5,2	28,3	2,3	1,0	...	0,4	1,0	-
Базарно-Карабулакский	94,1	32,0	30,4	10,6	0,7	51,5	5,9	2,0	0,4	2,4	1,5	-
Балаковский	97,8	47,4	45,2	19,7	7,3	30,7	2,2	0,5	0,1	0,6	1,1	...
Балашовский	96,3	55,8	52,4	12,7	4,1	27,9	3,7	0,8	0,2	0,9	2,0	-
Балтайский	93,0	48,9	39,5	8,3	2,2	35,8	7,0	2,0	0,3	1,7	3,4	-
Вольский	91,1	44,1	40,3	19,8	4,2	27,2	8,9	1,2	-	2,1	5,6	-
Воскресенский	90,7	55,2	50,7	11,6	2,3	23,9	9,3	2,7	0,3	2,2	4,4	-
Дергачевский	86,4	60,8	55,7	9,0	3,5	16,6	13,6	6,9	6,4	2,5	4,2	-
Духовницкий	97,6	70,9	65,8	11,0	2,0	15,7	2,4	1,4	...	0,5	0,5	-
Екатериновский	89,4	38,0	34,9	11,6	4,4	39,8	10,6	2,3	1,7	2,3	6,0	-
Ершовский	94,2	53,8	52,7	11,8	1,0	28,6	5,8	2,8	2,4	0,9	2,0	-
Ивантеевский	98,8	44,1	42,7	14,3	1,7	40,4	1,2	0,1	...	0,2	0,9	-
Калининский	99,4	49,0	45,3	11,5	2,2	38,9	0,6	0,1	0,1	0,2	0,2	-
Красноармейский	94,4	43,6	40,1	10,5	2,4	40,4	5,6	1,0	0,5	2,1	2,5	-
Краснокутский	99,0	46,7	43,4	7,5	1,8	44,8	1,0	0,4	0,1	0,4	0,2	-
Краснопартизанский	94,4	50,4	49,1	3,4	1,1	40,6	5,6	2,8	2,5	1,0	1,9	-
Лысогорский	89,8	46,8	39,6	15,1	6,1	27,9	10,2	3,2	1,3	2,9	4,1	-

структура поголовья сельскохозяйственных животных
по половозрастным группам и видам

Продолжение табл. 101

	Молочный крупный рогатый скот	в том числе					Мясной крупный рогатый скот	в том числе				Волы
		взрос- лое пого- ловье	из него коровы	молодняк (кроме телят до 1 года)	из него нетели	телята (до 1 года)		взрос- лое пого- ловье	из него коровы	молодняк (кроме телят до 1 года)	телята (до 1 года)	
Марковский	97,2	52,2	49,9	15,8	4,0	29,1	2,8	1,3	0,2	1,0	0,5	-
Новобураский	82,8	46,8	36,4	12,2	2,7	23,8	17,1	5,3	0,9	7,6	4,2	...
Новоузенский	87,7	49,3	45,4	11,8	1,8	26,6	12,2	6,4	6,2	3,2	2,6	0,1
Озинский	91,6	48,1	41,0	9,7	2,3	33,7	8,4	3,6	2,6	2,5	2,4	-
Перелюбский	97,7	48,6	45,4	11,0	4,5	38,1	2,3	0,9	0,6	0,3	1,1	-
Петровский	99,3	57,0	56,1	8,5	3,7	33,8	0,7	0,3	0,3	-
Питерский	98,9	51,3	50,4	10,0	6,0	37,6	1,1	0,6	...	0,3	0,3	-
Пугачевский	99,8	51,1	48,2	12,6	1,8	36,1	0,2	0,1	0,0	-	...	-
Ровенский	83,4	41,3	34,4	8,1	1,9	33,9	16,6	0,7	0,0	9,0	6,9	-
Романовский	93,4	22,2	19,4	35,7	0,9	35,5	6,6	0,6	0,3	3,6	2,3	-
Ртищевский	96,2	37,9	35,9	6,9	2,5	51,3	3,8	1,3	0,4	1,3	1,2	-
Самойловский	95,7	33,8	31,4	10,9	2,9	51,1	4,3	1,0	0,3	0,8	2,5	-
Саратовский	94,8	22,7	18,6	8,0	2,5	64,1	5,2	1,0	0,2	3,4	0,8	...
Советский	81,3	49,6	37,5	15,8	1,9	15,9	18,7	8,0	4,8	8,0	2,6	-
Татищевский	95,9	48,5	44,7	19,3	1,7	28,1	4,1	0,7	...	2,6	0,9	-
Турковский	93,1	33,6	32,3	5,9	1,0	53,5	6,9	1,0	0,4	1,6	4,3	-
Федоровский	99,5	47,5	46,0	13,2	2,5	38,7	0,5	0,1	0,1	0,4	...	-
Хвалынский	90,5	48,3	44,6	14,5	5,1	27,6	9,5	2,1	0,9	4,5	3,0	-
Энгельсский	96,3	52,3	47,5	19,3	3,8	24,7	3,6	1,0	0,2	1,8	0,8	...
г. Саратов	44,4	37,0	37,0	...	-	-	...	-	-	...	-	-

**102. СТРУКТУРА ПОГОЛОВЬЯ СВИНЕЙ ПО ПОЛОВОЗРАСТНЫМ ГРУППАМ И ВИДАМ
В ХОЗЯЙСТВАХ НАСЕЛЕНИЯ**

(на 1 июля 2016 г.; в процентах от общего поголовья свиней)

	Взрослое поголовье	из него свиноматки основные	Молодняк	в том числе	
				молодняк старше 4 месяцев	поросята до 4 месяцев
Саратовская область, в том числе по муниципальным районам:	22,3	10,8	77,7	42,2	35,5
Александрово-Гайский	18,4	15,4	81,6	66,4	15,2
Аркадакский	27,2	8,9	72,8	35,7	37,2
Аткарский	19,1	8,0	80,9	42,1	38,8
Базарно-Карабулакский	22,9	4,7	77,1	54,5	22,6
Балаковский	22,4	9,5	77,6	43,4	34,2
Балашовский	13,8	7,9	86,2	35,4	50,8
Балтайский	46,9	2,0	53,1	39,9	13,2
Вольский	19,3	8,2	80,7	50,5	30,2
Воскресенский	24,8	8,3	75,2	41,5	33,7
Дергачевский	19,1	11,4	80,9	39,3	41,6
Духовницкий	14,2	7,9	85,8	44,7	41,1
Екатериновский	18,1	10,7	81,9	35,9	45,9
Ершовский	17,9	10,0	82,1	45,2	36,9
Ивантеевский	14,3	10,9	85,7	50,0	35,7
Калининский	15,1	8,9	84,9	49,4	35,5
Красноармейский	33,5	10,1	66,5	42,9	23,6
Краснокутский	26,5	18,6	73,5	43,6	29,8
Краснопартизанский	26,7	12,5	73,3	44,7	28,5
Лысогорский	22,5	12,9	77,5	33,7	43,8
Марксовский	25,1	12,6	74,9	47,1	27,8
Новобураский	31,8	8,1	68,2	39,1	29,1
Новоузенский	22,5	20,8	77,5	37,2	40,3

структура поголовья сельскохозяйственных животных
по половозрастным группам и видам

Продолжение табл. 102

	Взрослое поголовье	из него свиноматки основные	Молодняк	в том числе	
				молодняк старше 4 месяцев	поросята до 4 месяцев
Озинский	27,7	13,8	72,3	37,5	34,7
Перелюбский	23,4	11,4	76,6	38,2	38,4
Петровский	23,7	12,7	76,3	34,9	41,5
Питерский	11,4	9,7	88,6	31,6	56,9
Пугачевский	21,3	14,0	78,7	39,2	39,5
Ровенский	57,6	7,3	42,4	20,8	21,6
Романовский	10,1	8,0	89,9	40,8	49,1
Ртищевский	20,8	11,0	79,2	46,0	33,3
Самойловский	19,5	9,2	80,5	40,6	40,0
Саратовский	42,9	11,8	57,1	36,7	20,4
Советский	33,2	21,4	66,8	51,7	15,1
Татищевский	27,5	15,2	72,5	46,7	25,8
Турковский	22,6	8,8	77,4	44,3	33,1
Федоровский	14,7	9,4	85,3	54,8	30,5
Хвалынский	23,0	8,3	77,0	44,5	32,5
Энгельсский	24,5	10,9	75,5	48,9	26,6
г. Саратов	...	-	75,0

103. СТРУКТУРА ПОГОЛОВЬЯ ОВЕЦ И КОЗ ПО ПОЛОВОЗРАСТНЫМ ГРУППАМ И ВИДАМ В ХОЗЯЙСТВАХ НАСЕЛЕНИЯ

(на 1 июля 2016 г.; в процентах от общего поголовья овец (коз))

	Овцы			Козы		
	Взрослое поголовье	из него овцематки и ярки старше 1 года	Молодняк	Взрослое поголовье	из него козоматки и козочки старше 1 года	Молодняк
Саратовская область, в том числе по муниципальным районам:	58,2	46,4	41,8	63,7	46,4	36,3
Александрово-Гайский	61,2	58,5	38,8	60,3	57,6	39,7
Аркадакский	41,3	23,2	58,7	56,1	35,0	43,9
Аткарский	59,9	47,3	40,1	63,4	49,5	36,6
Базарно-Карабулакский	40,0	18,9	60,0	55,6	31,8	44,4
Балаковский	56,9	52,4	43,1	61,5	43,8	38,5
Балашовский	34,6	29,7	65,4	63,1	43,5	36,9
Балтайский	75,8	25,0	24,2	83,0	32,7	17,0
Вольский	55,4	44,7	44,6	55,2	40,7	44,8
Воскресенский	69,4	48,0	30,6	83,3	70,7	16,7
Дергачевский	56,0	47,3	44,0	68,8	48,2	31,2
Духовницкий	41,1	33,6	58,9	56,0	44,0	44,0
Екатериновский	60,8	33,5	39,2	60,3	36,8	39,7
Ершовский	59,7	51,1	40,3	57,6	54,7	42,4
Ивантеевский	57,8	52,1	42,2	63,0	49,9	37,0
Калининский	61,1	43,9	38,9	64,2	37,1	35,8
Красноармейский	66,4	43,2	33,6	75,1	36,0	24,9
Краснокутский	50,6	43,5	49,4	58,2	48,9	41,8
Краснопартизанский	64,0	47,8	36,0	60,7	47,7	39,3
Лысогорский	65,6	46,8	34,4	63,2	49,1	36,8
Марксовский	60,6	49,6	39,4	68,0	51,3	32,0
Новобурасский	74,5	16,4	25,5	65,7	29,4	34,3

структура поголовья сельскохозяйственных животных
по половозрастным группам и видам

Продолжение табл. 103

	Овцы			Козы		
	Взрослое поголовье	из него овцематки и ярки старше 1 года	Молодняк	Взрослое поголовье	из него козوماتки и козочки старше 1 года	Молодняк
Новоузенский	62,3	59,1	37,7	57,8	57,3	42,2
Озинский	64,9	53,0	35,1	62,8	51,7	37,2
Перелюбский	59,0	52,7	41,0	59,4	43,5	40,6
Петровский	40,9	32,4	59,1	71,3	58,6	28,7
Питерский	58,8	54,2	41,2	57,0	49,5	43,0
Пугачевский	60,2	49,5	39,8	69,4	42,4	30,6
Ровенский	61,0	33,4	39,0	67,6	45,9	32,4
Романовский	54,5	48,4	45,5	64,1	54,3	35,9
Ртищевский	44,8	29,5	55,2	66,2	46,2	33,8
Самойловский	53,4	42,2	46,6	54,9	43,5	45,1
Саратовский	76,7	48,4	23,3	69,3	46,7	30,7
Советский	63,3	45,4	36,7	73,2	50,7	26,8
Татищевский	57,5	45,1	42,5	63,8	52,6	36,2
Турковский	63,1	33,8	36,9	52,2	40,9	47,8
Федоровский	60,5	49,7	39,5	64,9	39,1	35,1
Хвалынский	61,0	53,1	39,0	69,1	55,8	30,9
Энгельский	57,4	47,6	42,6	66,5	47,6	33,5
г. Саратов	66,7	49,4	33,3

104. СТРУКТУРА ПОГОЛОВЬЯ ПТИЦЫ ПО ВИДАМ В ХОЗЯЙСТВАХ НАСЕЛЕНИЯ

(на 1 июля 2016 г.; в процентах от общего поголовья птицы)

	Куры	Утки	Гуси	Индейки	Цесарки	Перепелки	Фазаны	Страусы
Саратовская область, в том числе по муниципальным районам:	74,7	18,2	5,7	1,1	0,1	0,2	0,0	0,0
Александрово-Гайский	84,5	10,1	3,8	1,7	...	-	-	-
Аркадакский	65,1	25,9	8,1	0,7	0,2	-
Аткарский	74,3	18,7	6,2	0,7	0,1	...	-	-
Базарно-Карабулакский	93,0	3,7	2,6	0,6	0,1	0,0	-	-
Балаковский	81,4	11,1	5,5	1,3	0,1	0,6	-	-
Балашовский	79,0	16,5	3,5	0,4	0,1	...	-	-
Балтайский	81,8	11,5	6,3	0,4	...	-	-	-
Вольский	86,8	7,0	4,9	0,6	0,1	0,6	-	-
Воскресенский	74,3	17,0	7,3	0,9	0,6	-	-	-
Дергачевский	55,5	29,2	13,6	1,5	0,2	-	-	-
Духовницкий	81,2	14,1	1,7	3,0	-	-	-	-
Екатериновский	73,4	19,9	6,3	0,4	...	-	-	-
Ершовский	70,2	22,2	6,5	1,1	0,0	-	-	-
Ивантеевский	78,2	16,2	3,2	2,3	0,2
Калининский	59,8	30,3	9,1	0,7	0,1	-	-	-
Красноармейский	74,2	16,1	7,4	2,2	0,1	-	-	-
Краснокутский	77,1	15,1	6,7	1,0	...	0,1	-	-
Краснопартизанский	64,0	18,5	12,8	4,5	0,1	...	-	-
Лысогорский	75,2	19,3	4,0	1,4	0,0	-	-	-
Марксовский	72,2	20,9	5,5	1,1	0,2	...	-	...
Новобурасский	84,1	9,3	5,1	1,0	0,1	0,4	-	-
Новоузенский	79,3	15,1	4,6	1,0	...	-	...	-
Озинский	61,9	30,2	5,6	2,2	...	-	-	-

структура поголовья сельскохозяйственных животных
по половозрастным группам и видам

Продолжение табл. 104

	Куры	Утки	Гуси	Индейки	Цесарки	Перепелки	Фазаны	Страусы
Перелюбский	75,3	15,8	7,6	1,2	...	-	-	...
Петровский	72,4	17,5	8,9	1,2	-	-
Питерский	69,7	20,1	9,7	0,4	-	...	-	...
Пугачевский	75,1	14,9	6,9	2,9	0,3	...	-	-
Ровенский	82,5	14,3	3,0	0,3	...	-	-	-
Романовский	60,8	33,2	5,0	0,3	0,2	...	-	-
Ртищевский	82,5	13,7	3,1	0,5	0,2	-	-	-
Самойловский	63,7	30,2	5,7	0,3	0,1	...	-	...
Саратовский	76,8	14,5	6,4	1,7	0,3	0,4	...	-
Советский	61,7	29,4	7,8	0,8	...	0,2	-	...
Татищевский	86,8	7,7	3,5	1,5	0,0	0,6	-	-
Турковский	77,8	18,2	3,3	0,6	...	-	-	-
Федоровский	82,0	14,4	3,3	0,3	0,1	-	...	-
Хвалынский	87,0	6,9	4,8	1,1	0,1	...	-	...
Энгельский	79,1	12,9	5,2	1,5	0,2	0,9
г. Саратов	75,7	7,6	1,8	2,2	0,9	11,9	...	-

**105. СТРУКТУРА ПОГОЛОВЬЯ ЛОШАДЕЙ ПО ПОЛОВОЗРАСТНЫМ ГРУППАМ И ВИДАМ
В ХОЗЯЙСТВАХ НАСЕЛЕНИЯ**

(на 1 июля 2016 г.; в процентах от общего поголовья лошадей)

	Взрослое поголовье	из него кобылы	Молодняк	Из общего поголовья лошадей - рабочие лошади
Саратовская область, в том числе по муниципальным районам:	79,2	39,7	20,8	11,7
Александрово-Гайский	58,4	48,2	41,6	13,4
Аркадакский	90,4	41,9	9,6	66,9
Аткарский	85,7	54,3	14,3	17,1
Базарно-Карабулакский	75,9	7,5	24,1	1,4
Балаковский	87,0	59,3	13,0	7,4
Балашовский	92,7	31,8	7,3	6,6
Балтайский	77,8	33,3	22,2	16,7
Вольский	92,1	74,6	7,9	22,2
Воскресенский	100,0	90,4	-	-
Дергачевский	78,1	60,4	21,9	21,1
Духовницкий	82,7	55,6	17,3	17,3
Екатериновский	85,5	53,6	14,5	...
Ершовский	78,5	64,6	21,5	10,5
Ивантеевский	73,6	63,6	26,4	...
Калининский	89,7	78,2	10,3	...
Красноармейский	78,9	59,6	21,1	...
Краснокутский	70,9	57,7	29,1	5,1
Краснопартизанский	86,7	53,3	13,3	25,7
Лысогорский	89,4	53,2	10,6	21,3
Марковский	71,8	56,8	28,2	6,3
Новобурасский	85,7	63,3	14,3	...
Новоузенский	97,1	7,6	2,9	3,8

структура поголовья сельскохозяйственных животных
по половозрастным группам и видам

Продолжение табл. 105

	Взрослое поголовье	из него кобылы	Молодняк	Из общего поголовья лошадей - рабочие лошади
Озинский	62,3	37,8	37,7	1,2
Перелюбский	64,7	57,2	35,3	6,5
Петровский	93,6	68,1	6,4	55,3
Питерский	63,1	50,5	36,9	9,7
Пугачевский	80,7	63,6	19,3	62,1
Ровенский	75,3	61,3	24,7	8,9
Романовский	89,4	56,3	10,6	33,1
Ртищевский	88,1	50,8	11,9	40,7
Самойловский	90,4	40,4	9,6	14,9
Саратовский	79,7	39,0	20,3	...
Советский	70,4	49,3	29,6	9,2
Татищевский	72,4	44,8	27,6	...
Турковский	92,3	60,4	7,7	29,7
Федоровский	71,1	51,6	28,9	19,4
Хвалынский	100,0	...	-	30,8
Энгельский	69,5	57,0	30,5	3,1
г. Саратов	-	-

Руководитель Саратовстата



В.Л. Сомов



МЕТОДОЛОГИЧЕСКИЕ ПОЯСНЕНИЯ

В **хозяйства всех категорий** включены сельскохозяйственные организации, крестьянские (фермерские) хозяйства, индивидуальные предприниматели и хозяйства населения.

К **сельскохозяйственным организациям** отнесены хозяйственные товарищества и партнерства (в том числе публичные и непубличные акционерные общества), производственные кооперативы, родовые общины, унитарные предприятия, подсобные сельскохозяйственные предприятия несельскохозяйственных организаций.

К **подсобным сельскохозяйственным предприятиям несельскохозяйственных организаций** отнесены хозяйства, имеющие посевные площади сельскохозяйственных культур не менее 50 гектаров и (или) не менее 10 голов крупного рогатого скота, или не менее 5 голов коров, или не менее 20 голов свиней, или не менее 15 голов овец или коз, или не менее 100 голов птицы, или не менее 10 голов лошадей.

К **малым сельскохозяйственным предприятиям (включая микропредприятия)** отнесены юридические лица – коммерческие организации, внесенные в единый государственный реестр юридических лиц и соответствующие условиям, установленным Федеральным законом от 24 июля 2007 г. № 209-ФЗ «О развитии малого и среднего предпринимательства в Российской Федерации».

Крестьянское (фермерское) хозяйство - объединение граждан, связанных родством и (или) свойством, имеющих в общей собственности имущество и совместно осуществляющих производственную и иную хозяйственную деятельность (производство, переработку, хранение, транспортировку и реализацию сельскохозяйственной продукции), основанную на их личном участии (статья 1 Федерального закона от 11 июня 2003 г. № 74-ФЗ «О крестьянском (фермерском) хозяйстве»).

Индивидуальный предприниматель - гражданин (физическое лицо), занимающийся предпринимательской деятельностью без образования юридического лица с момента его государственной регистрации в соответствии со статьей 23 Гражданского кодекса Российской Федерации и заявивший в Свидетельстве о государственной регистрации виды деятельности, отнесенные согласно Общероссийскому классификатору видов экономической деятельности (ОКВЭД) к сельскому хозяйству.

Личное подсобное хозяйство – форма непредпринимательской деятельности по производству и переработке сельскохозяйственной продукции, осуществляемой личным трудом гражданина и членов его семьи в целях удовлетворения личных потребностей на земельном участке, предоставленном или приобретенном для ведения личного подсобного хозяйства. Землепользование хозяйств может состоять из приусадебных и полевых участков (статьи 2, 4 Федерального закона от 7 июля 2003 г. № 112-ФЗ «О личном подсобном хозяйстве»).



К **другим индивидуальным хозяйствам граждан** отнесены:

- граждане, имеющие земельные участки для индивидуального жилищного строительства с площадью 4 и более соток и занимающиеся сельскохозяйственным производством;
- граждане, имеющие земельные участки (садовые, огородные, дачные и другие), не входящие в некоммерческие объединения граждан;
- граждане, не имеющие земли, но имеющие сельскохозяйственных животных.

Садоводческое, огородническое, дачное некоммерческое объединение граждан – некоммерческая организация, учрежденная гражданами на добровольных началах для содействия ее членам в решении общих социально – хозяйственных задач ведения садоводства, огородничества и дачного хозяйства (статья 1 Федерального закона от 15 апреля 1998 г. № 66-ФЗ «О садоводческих, огороднических и дачных некоммерческих объединениях граждан»).

Итоги по категориям сельскохозяйственных производителей, в том числе по хозяйствам граждан в сельских поселениях, городских округах и городских поселениях сформированы в соответствии с Общероссийским классификатором территорий муниципальных образований (ОКТМО).

В соответствии с официальной статистической методологией Росстата граждане, имеющие земельный участок в садоводческих, огороднических и дачных некоммерческих объединениях, личные подсобные и другие индивидуальные хозяйства граждан в городских поселениях и городских округах обследовались с применением выборочного метода статистического наблюдения. Сводные данные по этим категориям хозяйств представлены с учетом распространения данных выборочной совокупности на всю генеральную совокупность.

Поголовье сельскохозяйственных животных включает поголовье всех возрастных групп соответствующего вида скота и птицы на 1 июля 2016 года.

Табл. 2. К **молочному** крупному рогатому скоту относятся животные, основным видом продукции которых является молоко.

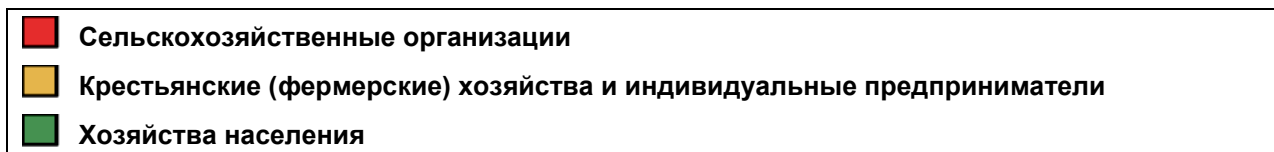
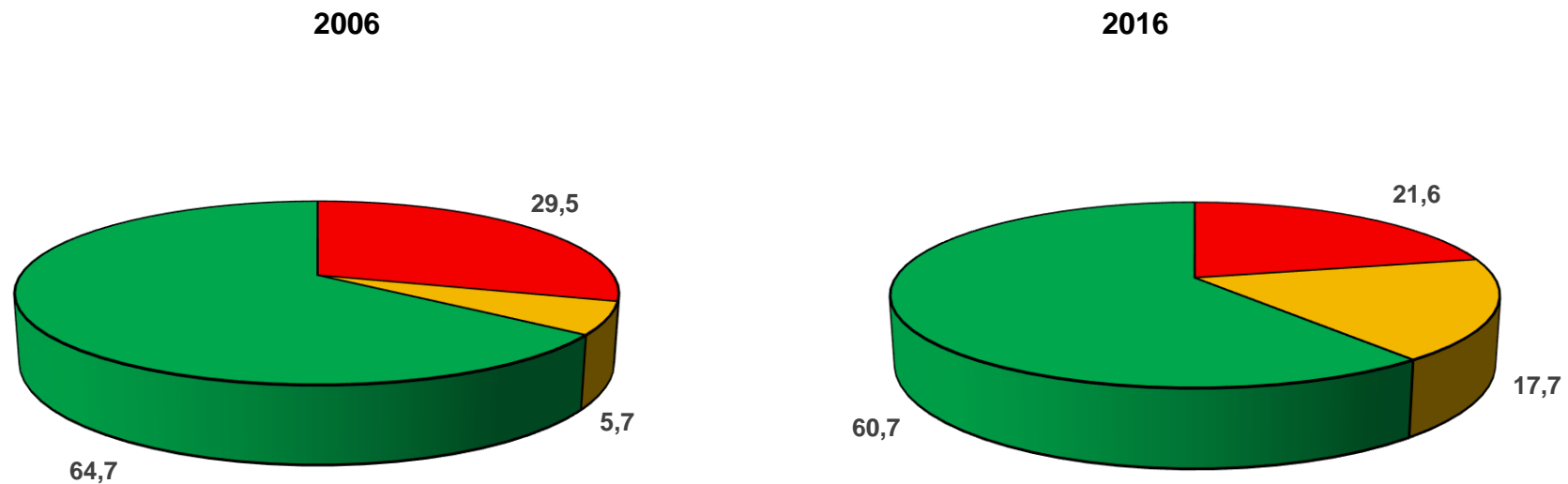
Табл. 4. **Мясной** крупный рогатый скот отражен по организациям (хозяйствам), специализирующимся на разведении скота мясных пород, при которых маточное поголовье предназначено для воспроизводства и выращивания телят подсосным методом до 8- месячного возраста при полном прекращении доения.

Табл. 65-68. К племенным относятся сельскохозяйственные животные, имеющие документально подтвержденное происхождение, используемые для воспроизводства определенной породы и зарегистрированные в установленном порядке.

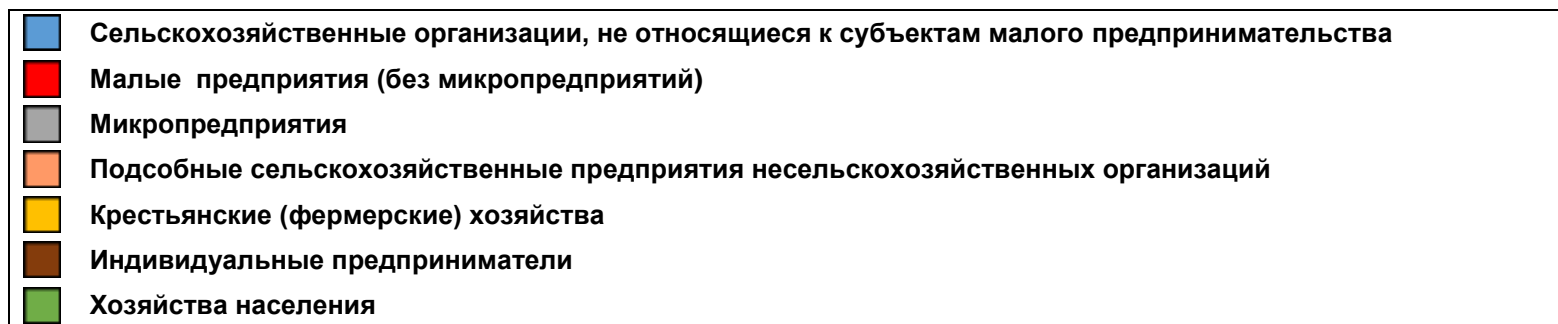
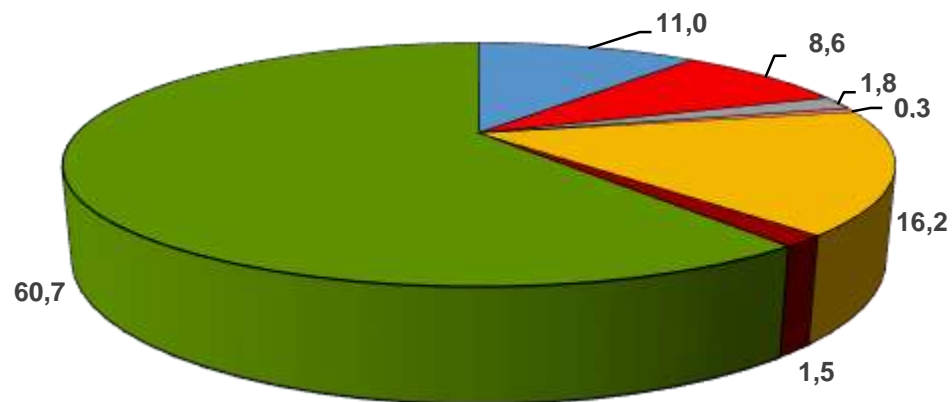


ДИАГРАММЫ

1. СТРУКТУРА ПОГОЛОВЬЯ КРУПНОГО РОГАТОГО СКОТА В 2006 И 2016 ГГ. ПО КАТЕГОРИЯМ ХОЗЯЙСТВ
(на 1 июля; в процентах от поголовья крупного рогатого скота в хозяйствах всех категорий)



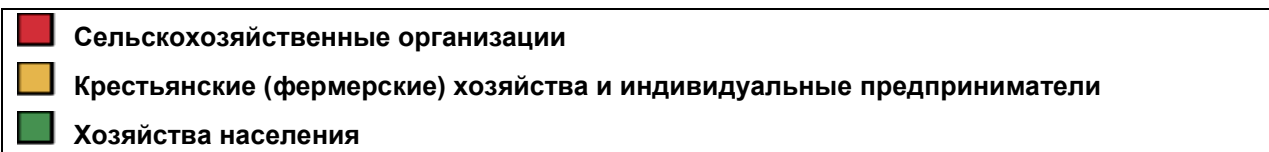
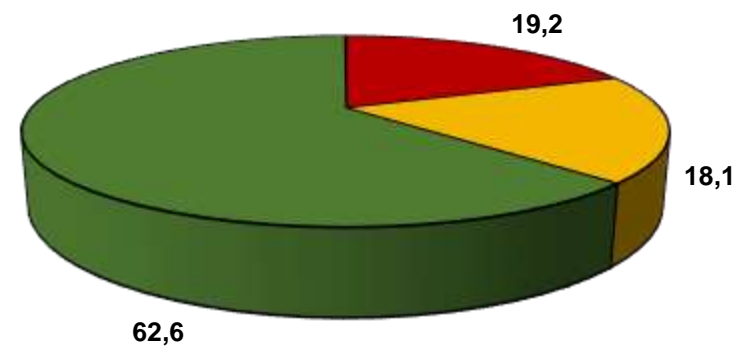
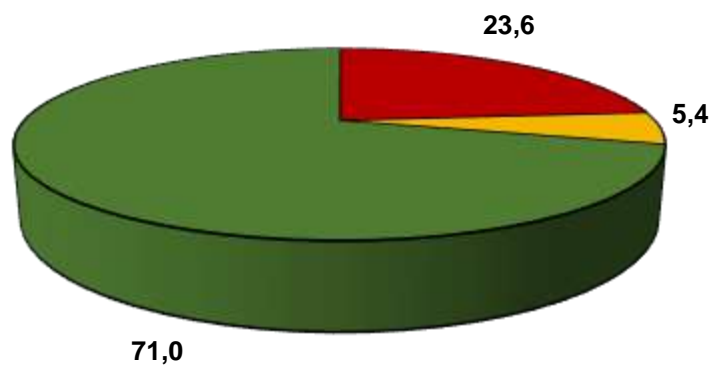
2. СТРУКТУРА ПОГОЛОВЬЯ КРУПНОГО РОГАТОГО СКОТА В 2016 Г. ПО КАТЕГОРИЯМ ХОЗЯЙСТВ
(на 1 июля; в процентах от поголовья крупного рогатого скота в хозяйствах всех категорий)



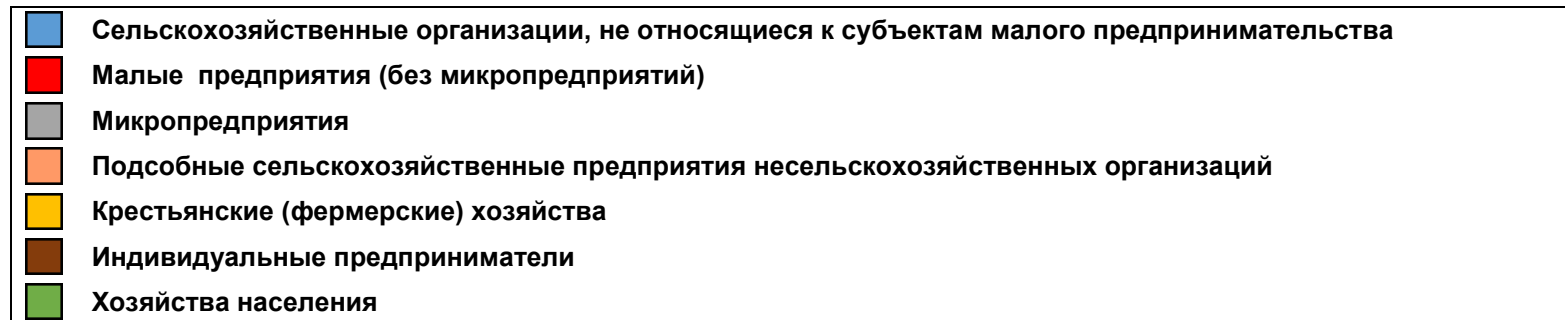
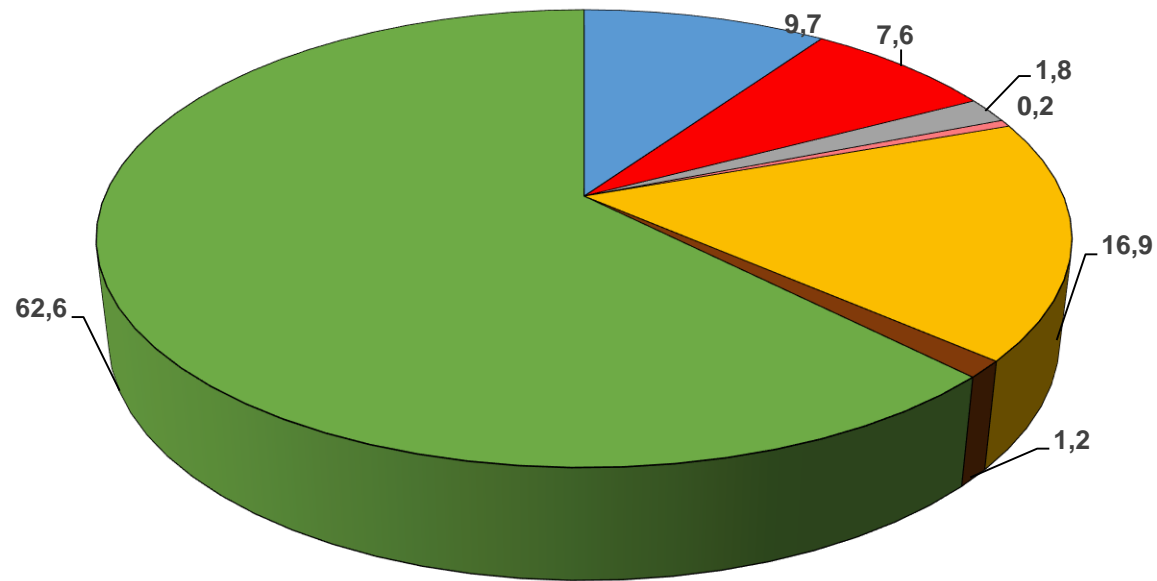
3. СТРУКТУРА ПОГОЛОВЬЯ КОРОВ В 2006 И 2016 ГГ. ПО КАТЕГОРИЯМ ХОЗЯЙСТВ
(на 1 июля; в процентах от поголовья коров в хозяйствах всех категорий)

2006

2016

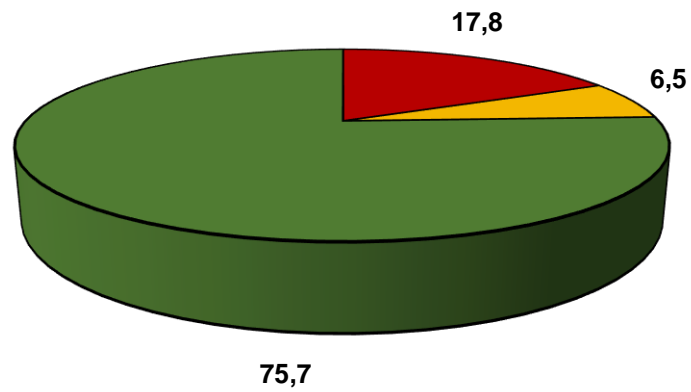


4. СТРУКТУРА ПОГОЛОВЬЯ КОРОВ В 2016 Г. ПО КАТЕГОРИЯМ ХОЗЯЙСТВ
(на 1 июля; в процентах от поголовья коров в хозяйствах всех категорий)

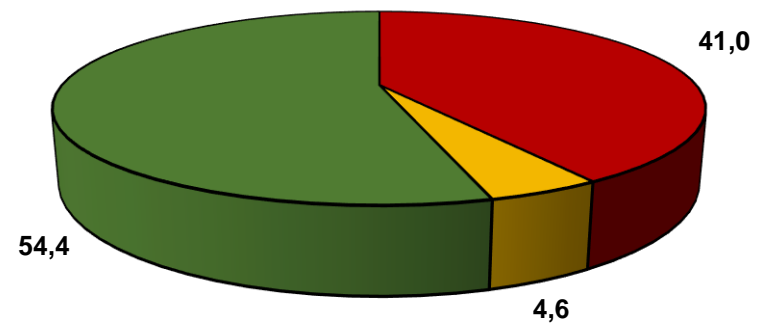


5. СТРУКТУРА ПОГОЛОВЬЯ СВИНЕЙ В 2006 И 2016 ГГ. ПО КАТЕГОРИЯМ ХОЗЯЙСТВ
(на 1 июля; в процентах от поголовья свиней в хозяйствах всех категорий)

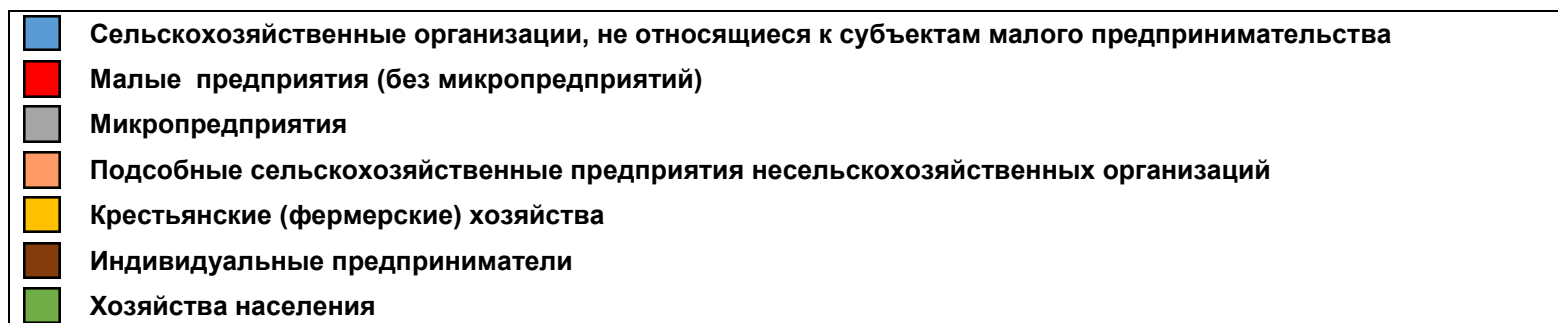
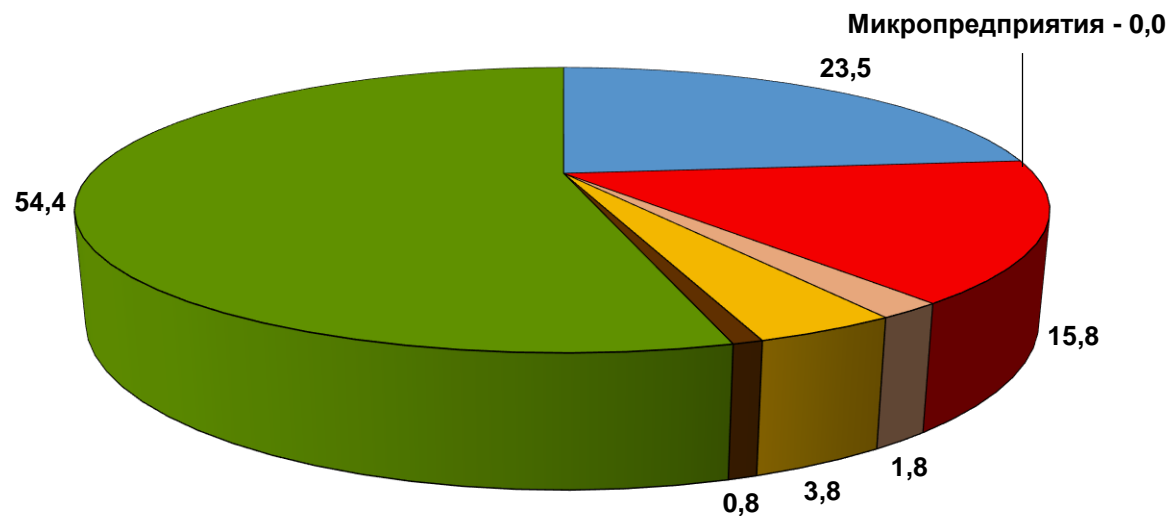
2006



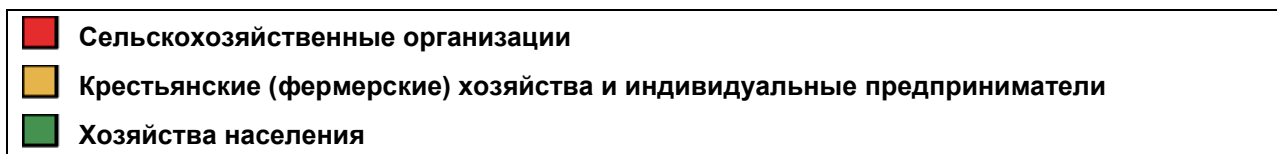
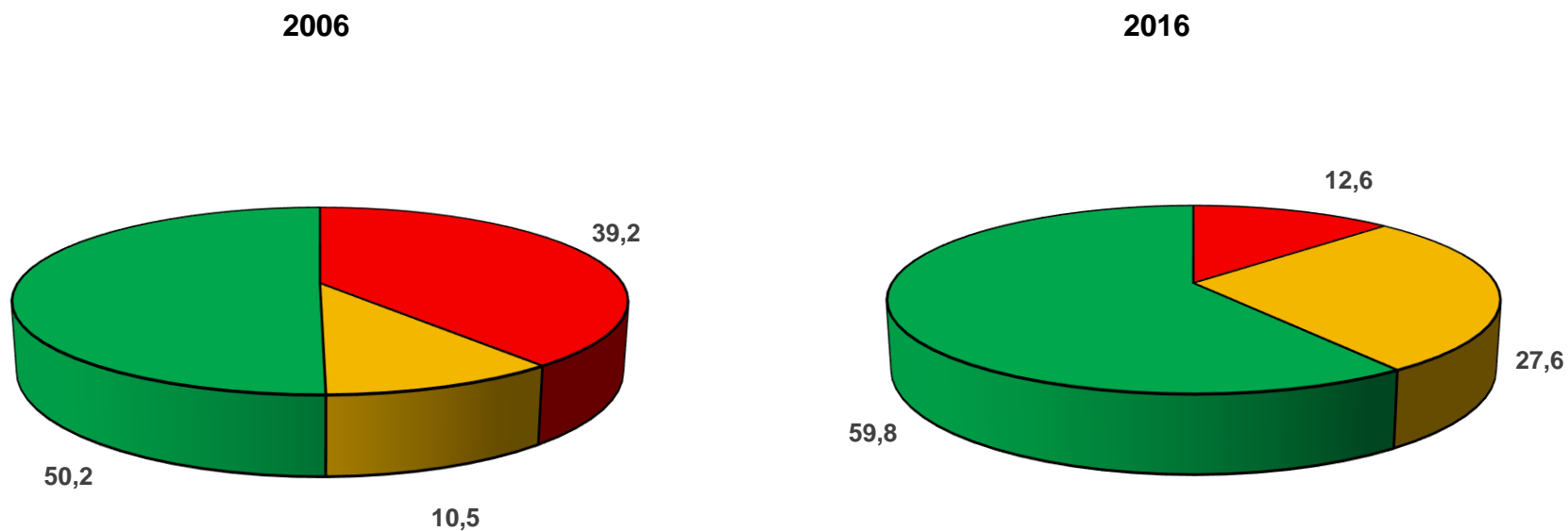
2016



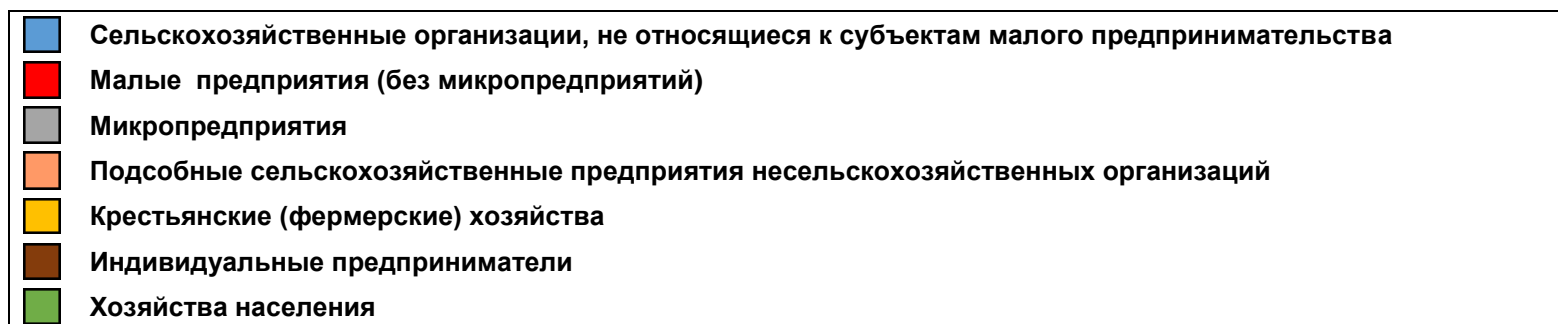
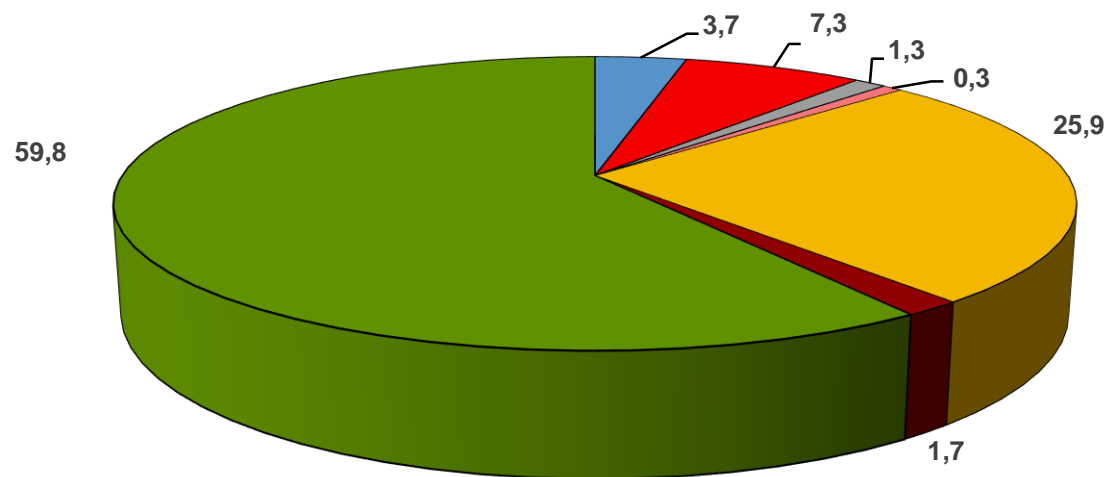
6. СТРУКТУРА ПОГОЛОВЬЯ СВИНЕЙ В 2016 Г. ПО КАТЕГОРИЯМ ХОЗЯЙСТВ
(на 1 июля; в процентах от поголовья свиней в хозяйствах всех категорий)



7. СТРУКТУРА ПОГОЛОВЬЯ ОВЕЦ И КОЗ В 2006 И 2016 ГГ. ПО КАТЕГОРИЯМ ХОЗЯЙСТВ
(на 1 июля; в процентах от поголовья овец и коз в хозяйствах всех категорий)

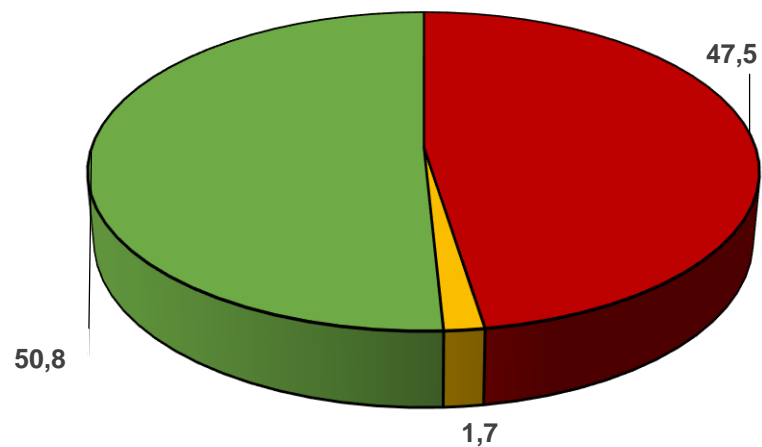


8. СТРУКТУРА ПОГОЛОВЬЯ ОВЕЦ И КОЗ В 2016 Г. ПО КАТЕГОРИЯМ ХОЗЯЙСТВ
(на 1 июля; в процентах от поголовья овец и коз в хозяйствах всех категорий)

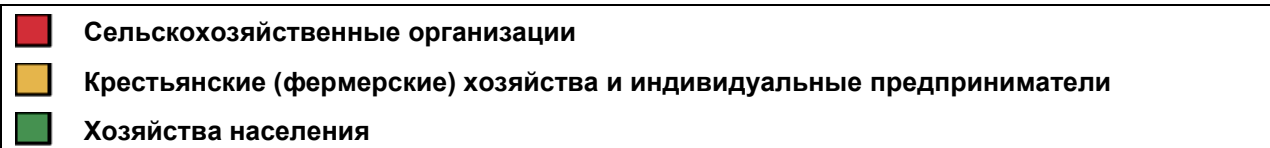
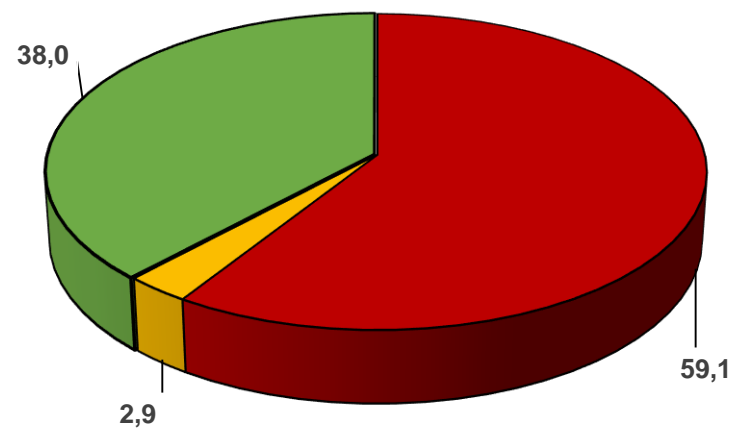


9. СТРУКТУРА ПОГоловья ПТИЦЫ В 2006 И 2016 ГГ. ПО КАТЕГОРИЯМ ХОЗЯЙСТВ
(на 1 июля; в процентах от поголовья птицы в хозяйствах всех категорий)

2006

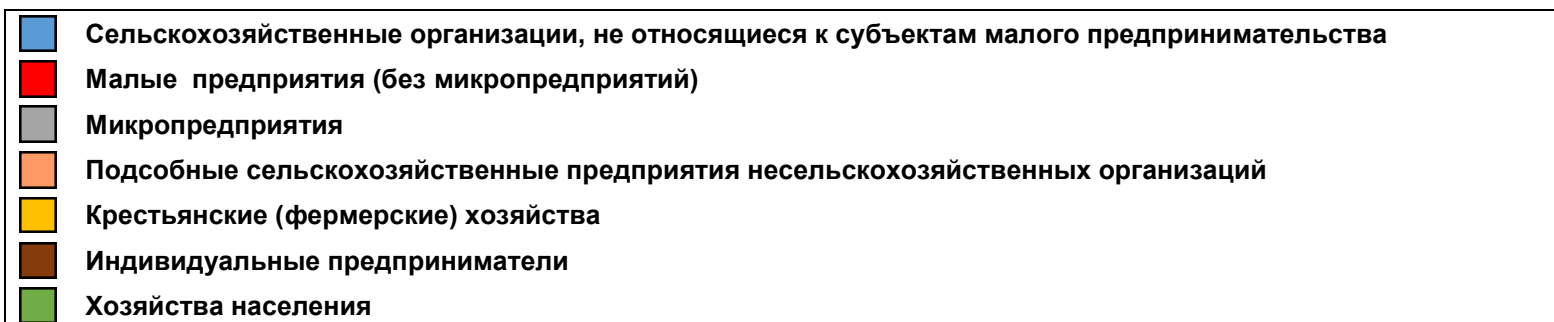
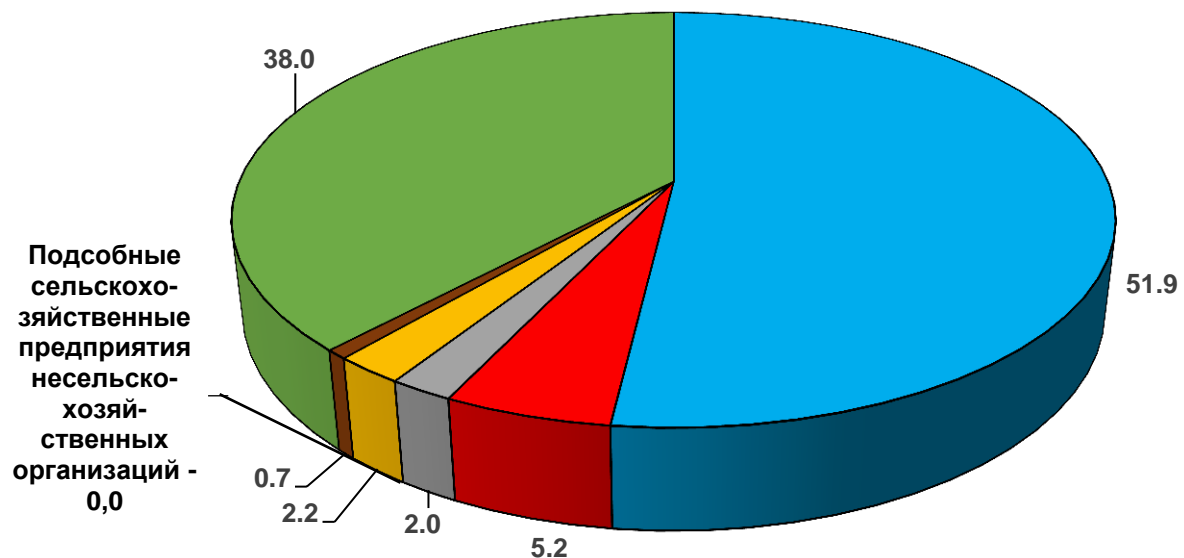


2016



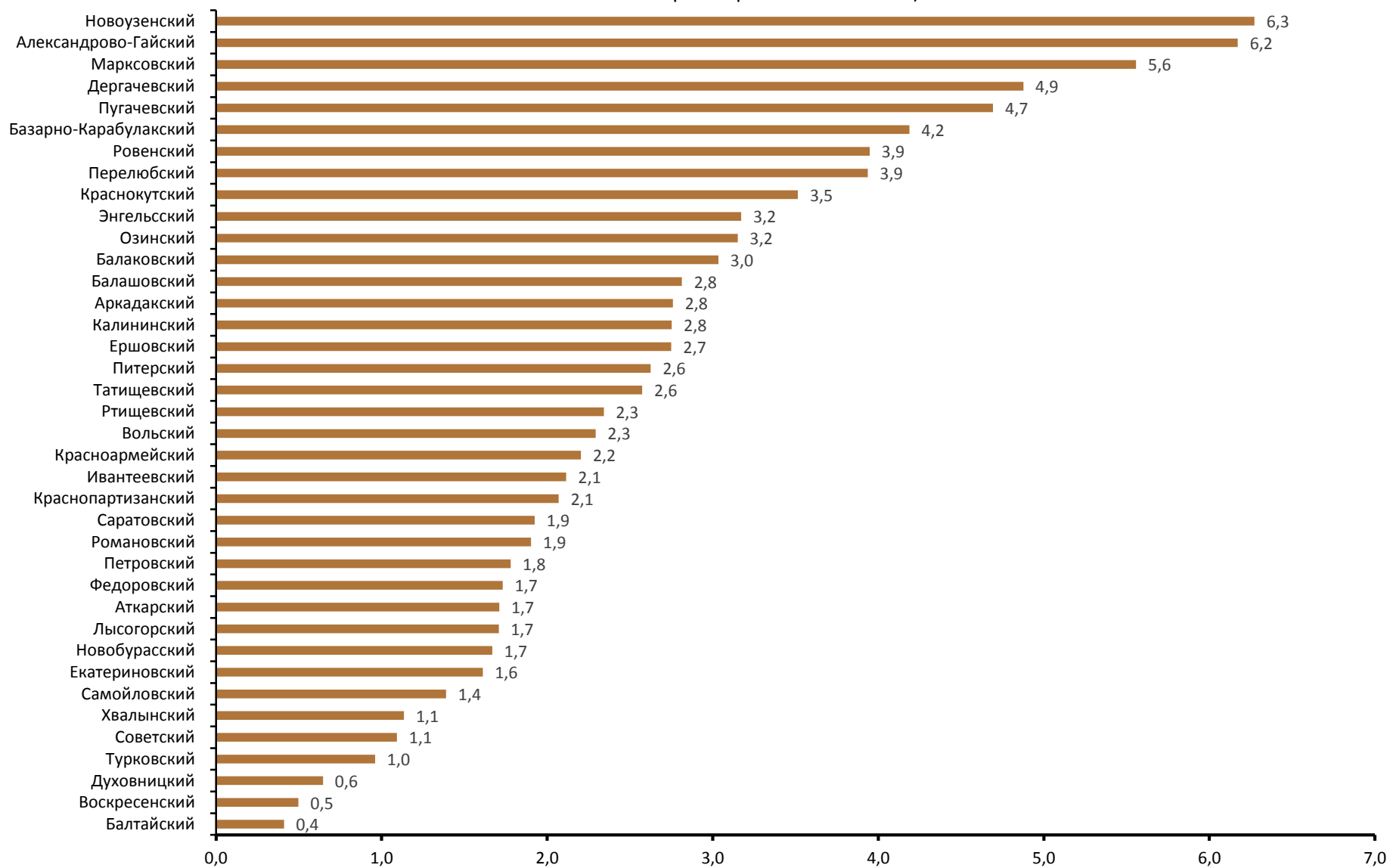
10. СТРУКТУРА ПОГОЛОВЬЯ ПТИЦЫ В 2016 Г. ПО КАТЕГОРИЯМ ХОЗЯЙСТВ

(на 1 июля; в процентах от поголовья птицы в хозяйствах всех категорий)



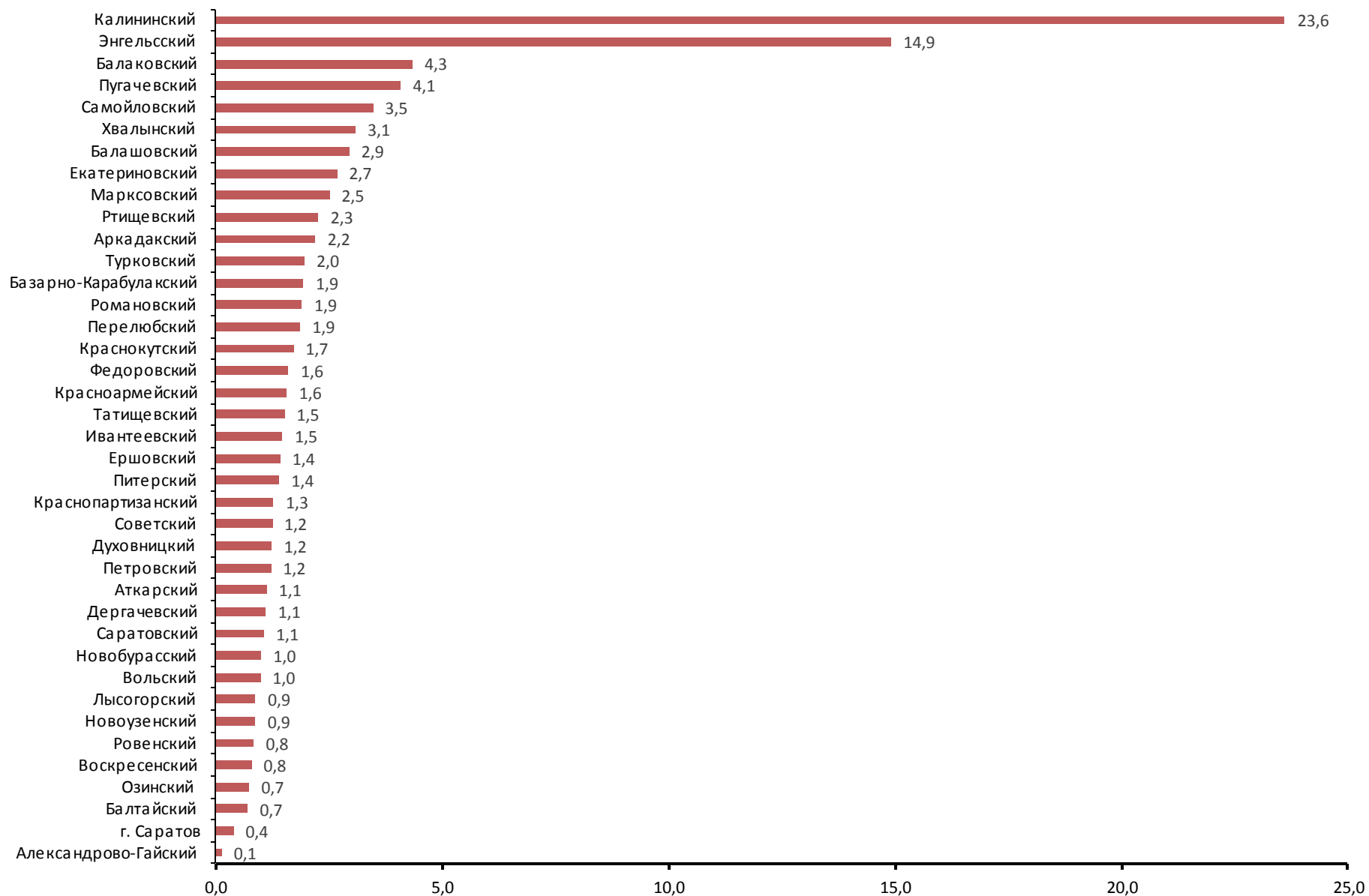
11. УДЕЛЬНЫЙ ВЕС МУНИЦИПАЛЬНЫХ РАЙОНОВ САРАТОВСКОЙ ОБЛАСТИ В ОБЩЕМ ПОГОЛОВЬЕ КРУПНОГО РОГАТОГО СКОТА

(в процентах от общего поголовья крупного рогатого скота
в хозяйствах всех категорий Саратовской области)



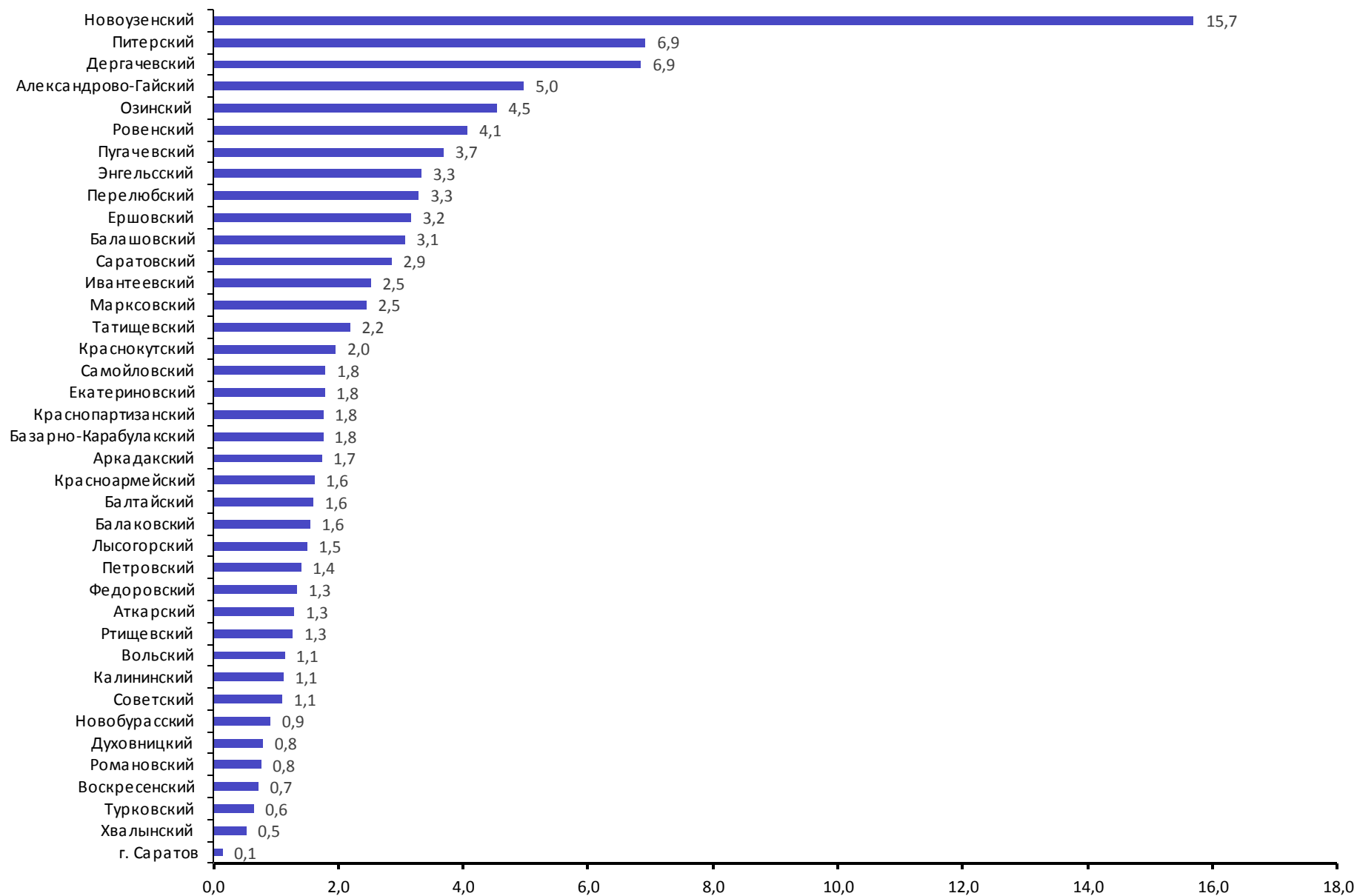
В г. Саратов – значение показателя меньше 0,1.

**12. УДЕЛЬНЫЙ ВЕС МУНИЦИПАЛЬНЫХ РАЙОНОВ САРАТОВСКОЙ ОБЛАСТИ
В ОБЩЕМ ПОГОЛОВЬЕ СВИНЕЙ**
(в процентах от общего поголовья свиней
в хозяйствах всех категорий Саратовской области)



13. УДЕЛЬНЫЙ ВЕС МУНИЦИПАЛЬНЫХ РАЙОНОВ САРАТОВСКОЙ ОБЛАСТИ В ОБЩЕМ ПОГОЛОВЬЕ ОВЕЦ И КОЗ

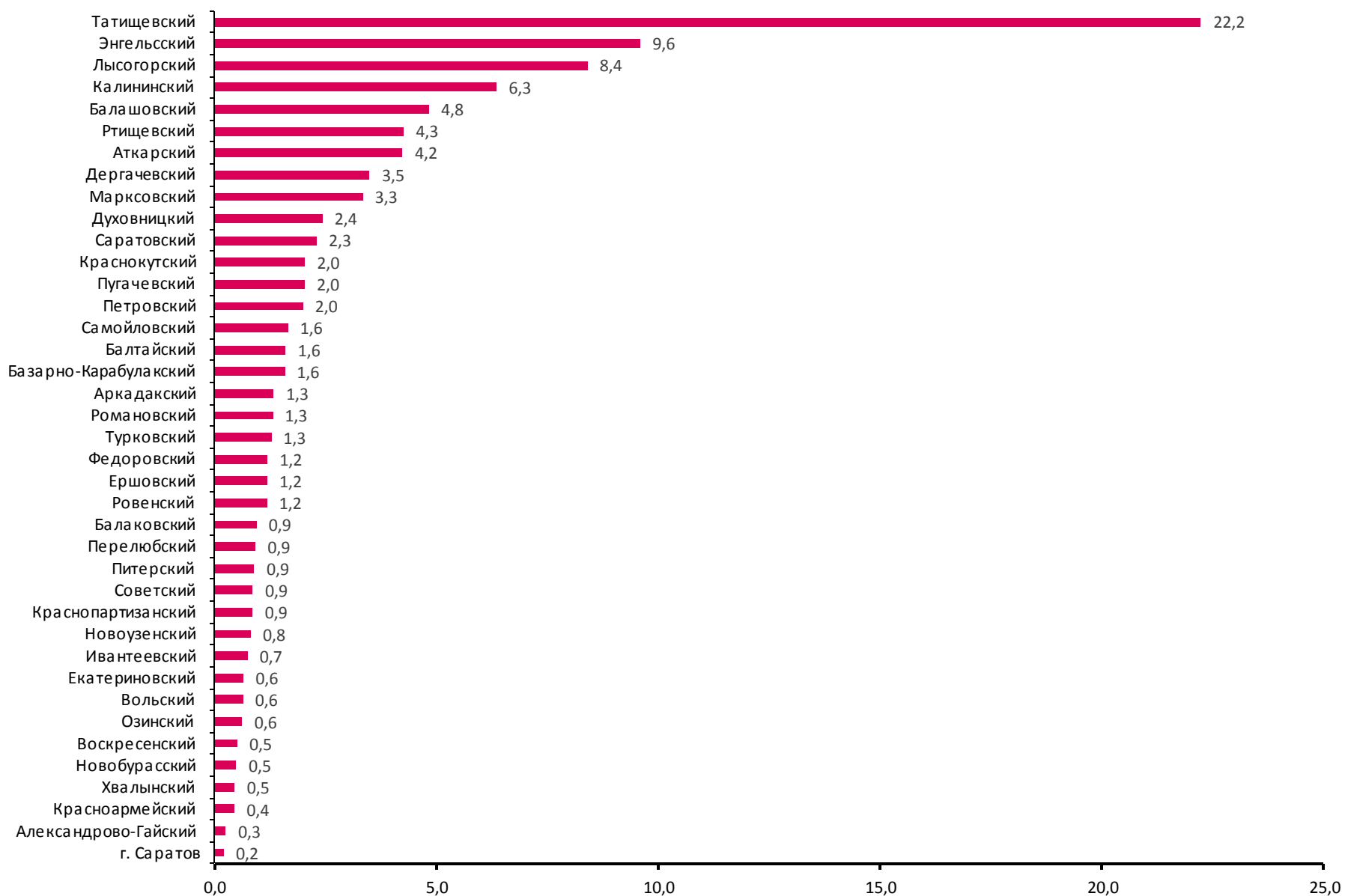
(в процентах от общего поголовья овец и коз
в хозяйствах всех категорий Саратовской области)



14. УДЕЛЬНЫЙ ВЕС МУНИЦИПАЛЬНЫХ РАЙОНОВ САРАТОВСКОЙ ОБЛАСТИ

В ОБЩЕМ ПОГОЛОВЬЕ ПТИЦЫ

(в процентах от общего поголовья птицы
в хозяйствах всех категорий Саратовской области)



ФЕДЕРАЛЬНАЯ СЛУЖБА ГОСУДАРСТВЕННОЙ СТАТИСТИКИ
ТЕРРИТОРИАЛЬНЫЙ ОРГАН ФЕДЕРАЛЬНОЙ СЛУЖБЫ ГОСУДАРСТВЕННОЙ СТАТИСТИКИ
ПО САРАТОВСКОЙ ОБЛАСТИ

ВСЕРОССИЙСКАЯ СЕЛЬСКОХОЗЯЙСТВЕННАЯ ПЕРЕПИСЬ 2016 ГОДА

Том 5.
ПОГОЛОВЬЕ СЕЛЬСКОХОЗЯЙСТВЕННЫХ ЖИВОТНЫХ

Книга 1. Поголовье сельскохозяйственных животных.
Структура поголовья сельскохозяйственных животных

СТАТИСТИЧЕСКИЙ СБОРНИК

Статистический сборник подготовлен
отделом статистики сельского хозяйства
и окружающей природной среды

Ответственный за выпуск И.Б. Горбатова

Формат 60x84 1/8

Объём:

Тираж:

Заказ:

Отпечатано в ИРС Территориального органа Федеральной службы
государственной статистики по Саратовской области
ул. Сакко и Ванцетти, 54/60, Саратов, 410029
E-mail: srtv@oblstat.renet.ru , <http://srtv.gks.ru>