



ФЕДЕРАЛЬНАЯ СЛУЖБА ГОСУДАРСТВЕННОЙ СТАТИСТИКИ
ТЕРРИТОРИАЛЬНЫЙ ОРГАН ФЕДЕРАЛЬНОЙ СЛУЖБЫ
ГОСУДАРСТВЕННОЙ СТАТИСТИКИ ПО САРАТОВСКОЙ ОБЛАСТИ

ОСНОВНЫЕ ИТОГИ ВСЕРОССИЙСКОЙ СЕЛЬСКОХОЗЯЙСТВЕННОЙ ПЕРЕПИСИ 2016 ГОДА

Книга 2. Основные итоги Всероссийской
сельскохозяйственной переписи 2016 года
по муниципальным районам Саратовской области

Том I





**ФЕДЕРАЛЬНАЯ СЛУЖБА ГОСУДАРСТВЕННОЙ СТАТИСТИКИ
ТЕРРИТОРИАЛЬНЫЙ ОРГАН ФЕДЕРАЛЬНОЙ СЛУЖБЫ
ГОСУДАРСТВЕННОЙ СТАТИСТИКИ ПО САРАТОВСКОЙ ОБЛАСТИ**

**ИТОГИ ВСЕРОССИЙСКОЙ
СЕЛЬСКОХОЗЯЙСТВЕННОЙ ПЕРЕПИСИ
2016 ГОДА**

**Том 1.
ОСНОВНЫЕ ИТОГИ
ВСЕРОССИЙСКОЙ СЕЛЬСКОХОЗЯЙСТВЕННОЙ
ПЕРЕПИСИ 2016 ГОДА**

**Книга 2. Основные итоги Всероссийской
сельскохозяйственной переписи 2016 года
по муниципальным районам Саратовской области**

**Саратов
2018**

Итоги Всероссийской сельскохозяйственной переписи 2016 года: Территориальный орган Федеральной службы государственной статистики по Саратовской области, 2018.

Т. 1: Основные итоги Всероссийской сельскохозяйственной переписи 2016 года:
кн. 2.: Основные итоги Всероссийской сельскохозяйственной переписи 2016 года по муниципальным районам Саратовской области – 349 с.: диагр.

В томе 1 представлены основные итоги Всероссийской сельскохозяйственной переписи 2016 года в двух книгах: в книге 1 – по Саратовской области в целом, в книге 2 – по каждому муниципальному району Саратовской области.

В книге 2 содержатся данные о числе объектов переписи, наличии земельных ресурсов, площадях сельскохозяйственных культур и многолетних насаждений по широкому перечню культур, поголовье сельскохозяйственных животных по видам, наличии сельскохозяйственной техники в разрезе категорий сельскохозяйственных производителей; размещены диаграммы по муниципальным районам Саратовской области.

Данные представлены в абсолютных и относительных показателях.

© Территориальный орган
Федеральной службы
государственной статистики
по Саратовской области, 2018

СОДЕРЖАНИЕ

Предисловие.....	5
------------------	---

ОСНОВНЫЕ ИТОГИ ВСЕРОССИЙСКОЙ СЕЛЬСКОХОЗЯЙСТВЕННОЙ ПЕРЕПИСИ В РАЗРЕЗЕ КАТЕГОРИЙ ХОЗЯЙСТВ

Саратовская область.....	8
Александрово – Гайский муниципальный район.....	24
Аркадакский муниципальный район.....	32
Аткарский муниципальный район.....	40
Базарно-Карабулакский муниципальный район.....	48
Балаковский муниципальный район.....	56
Балашовский муниципальный район.....	64
Балтайский муниципальный район.....	72
Вольский муниципальный район.....	80
Воскресенский муниципальный район.....	88
Дергачевский муниципальный район.....	96
Духовницкий муниципальный район.....	104
Екатериновский муниципальный район.....	112
Ершовский муниципальный район.....	120
Ивантеевский муниципальный район.....	128
Калининский муниципальный район.....	136
Красноармейский муниципальный район.....	144
Краснокутский муниципальный район.....	152
Краснопартизанский муниципальный район.....	160
Лысогорский муниципальный район.....	168
Марксовский муниципальный район.....	176
Новобурасский муниципальный район.....	184
Новоузенский муниципальный район.....	192
Озинский муниципальный район.....	200



Перелюбский муниципальный район.....	208
Петровский муниципальный район.....	216
Питерский муниципальный район.....	224
Пугачевский муниципальный район.....	232
Ровенский муниципальный район.....	240
Романовский муниципальный район.....	248
Ртищевский муниципальный район.....	256
Самойловский муниципальный район.....	264
Саратовский муниципальный район.....	272
Советский муниципальный район.....	280
Татищевский муниципальный район.....	288
Турковский муниципальный район.....	296
Федоровский муниципальный район.....	304
Хвалынский муниципальный район.....	312
Энгельсский муниципальный район.....	320
г. Саратов.....	328
Методологические пояснения.....	336
Диаграммы.....	340



ПРЕДИСЛОВИЕ

В книге 2 тома 1 представлены основные итоги Всероссийской сельскохозяйственной переписи 2016 года по каждому муниципальному району Саратовской области как по хозяйствам всех категорий, так и в разрезе сельскохозяйственных производителей: по сельскохозяйственным организациям, крестьянским (фермерским) хозяйствам и индивидуальным предпринимателям, личным подсобным и другим индивидуальным хозяйствам граждан, некоммерческим объединениям граждан.

В издание включена информация о числе объектов Всероссийской сельскохозяйственной переписи, в том числе осуществлявших сельскохозяйственную деятельность, общей земельной площади, размере сельскохозяйственных угодий, в том числе фактически используемых, площадях сельскохозяйственных культур и многолетних насаждений по широкому перечню культур и их структуре, поголовье сельскохозяйственных животных по видам и наличию сельскохозяйственной техники.

Приведены данные, характеризующие средний размер объектов переписи по численности работников, общей земельной площади, площади сельскохозяйственных угодий, общей посевной площади, поголовью основных видов скота и птицы.

По отдельным муниципальным районам Саратовской области информация представлена не по всем категориям хозяйств в связи с обеспечением конфиденциальности первичных статистических данных, полученных от респондентов, в соответствии с Федеральным законом от 29 ноября 2007 г. № 282-ФЗ «Об официальном статистическом учете и системе государственной статистики в Российской Федерации» (п. 5, ст. 4; ч. 1, ст. 9).

В издании представлены методологические пояснения к показателям, размещены диаграммы по удельному весу муниципальных районов Саратовской области в общей площади сельскохозяйственных угодий, площадях сельскохозяйственных культур и многолетних плодовых насаждений и ягодных культур, поголовье основных видов скота и птицы.

Книга 2 тома 1 размещена на официальном сайте Саратовстата (www.srtv.gks.ru).



Список сокращений

тыс.	- тысяча
га	- гектар
шт.	- штук
г.	- год

В сборнике приняты условные обозначения:

- - явление отсутствует
- 0,0 - значение показателя меньше 0,1
- 0,00 - значение показателя меньше 0,01

В отдельных случаях незначительные расхождения между итогом и суммой данных объясняются их округлением.





САРАТОВСКАЯ ОБЛАСТЬ

ОСНОВНЫЕ ИТОГИ ВСЕРОССИЙСКИХ СЕЛЬСКОХОЗЯЙСТВЕННЫХ

(на 1 июля)

	Хозяйства всех категорий		в том числе			
	2006	2016	сельскохозяйственные организации		крестьянские (фермерские) хозяйства и индивидуальные предприниматели	
			2006	2016	2006	2016
Число организаций (хозяйств) - всего	x	x	1469	744	8037	3827
осуществлявшие сельскохозяйственную деятельность в I полугодии 2006 (2016) г.	x	x	824	570	3555	2692
в процентах от общего числа соответствующей категории организаций (хозяйств)	x	x	56,1	76,6	44,2	70,3
Общая земельная площадь, га	8093701,6	7020653,3	5604787,0	3542455,6	2396478,0	3072263,7
из нее сельскохозяйственные угодья	7735554,2	6926268,1	5282693,0	3472474,3	2384113,0	3069565,9
в том числе:						
пашня	5215075,2	5318684,6	3200903,0	2690753,4	1976739,0	2586571,5
сенокосы	106645,8	228507,9	72433,0	72176,9	29944,0	96886,2
пастбища	1616426,7	807168,0	1404124,0	416992,0	209847,0	302889,6
многолетние насаждения	14735,1	11060,0	6851,0	4713,1	1469,0	1248,9
залежь	782671,4	560847,5	598382,0	287838,9	166114,0	81969,7
Из общей площади сельскохозяйственных угодий фактически использовались, га	5477770,8	6045956,4	3300982,0	3006896,7	2126216,0	2845870,7
в процентах от общей площади сельскохозяйственных угодий соответствующей категории хозяйств	70,8	87,3	62,5	86,6	89,2	92,7
Посевная площадь сельскохозяйственных культур под урожай - всего, га	3485156,0	3740103,8	1983711,2	1873761,2	1464306,3	1832627,9
в том числе:						
Зерновые и зернобобовые культуры - всего	2352362,5	2112887,7	1351456,0	1036889,6	999666,2	1071998,1
из них:						
пшеница	1071683,1	1167876,7	621543,1	596679,9	449778,9	569269,2
рожь	146062,5	89043,7	90747,0	38385,6	55301,7	50488,0
ячмень	677608,8	344654,7	355780,9	155371,8	321314,0	187881,1
овес	97386,5	53357,4	65230,0	24566,6	31960,0	28408,0

ПЕРЕПИСЕЙ 2006 И 2016 ГГ. В РАЗРЕЗЕ КАТЕГОРИЙ ХОЗЯЙСТВ

		из них		личные подсобные и другие индивидуальные хозяйства граждан		некоммерческие объединения граждан	
крестьянские (фермерские) хозяйства		индивидуальные предприниматели					
2006	2016	2006	2016	2006	2016	2006	2016
7563	3216	474	611	427314	421112	2875	2143
3250	2364	305	328	382500	325198	2456	1977
43,0	73,5	64,3	53,7	89,5	77,2	85,4	92,3
2176405,0	2730578,7	220073,0	341685,0	66330,2	385984,2	26106,3	19949,9
2165758,0	2728000,7	218355,0	341565,2	51040,5	371003,2	17707,7	13224,7
1796337,0	2323513,8	180402,0	263057,7	29056,3	38095,7	8376,9	3264,0
25428,0	87608,9	4516,0	9277,3	4268,0	59444,8	...	x
185082,0	261079,9	24765,0	41809,7	2455,7	87286,4	-	x
1366,0	1174,2	103,0	74,7	2418,5	2820,3	3996,7	2277,7
157545,0	54623,9	8569,0	27345,8	12842,1	183356,0	5333,4	7683,0
1926202,0	2570793,1	200014,0	275077,6	38198,5	187647,2	12374,4	5541,7
88,9	94,2	91,6	80,5	74,8	50,6	69,9	41,9
1340725,9	1662893,5	123580,4	169734,4	28731,9	30447,5	8406,6	3267,3
919703,7	967836,5	79962,5	104161,6	1234,1	4000,0	6,2	...
420395,9	509749,4	29383,0	59519,8	361,1	1927,6	-	-
46980,7	42496,0	8321,0	7992,0	...	170,1	-	-
296410,5	173401,8	24903,5	14479,3	513,9	1401,8	-	-
29575,0	26136,0	2385,0	2272,0	190,3	382,8	6,2	-

	Хозяйства всех категорий		в том числе			
			сельскохозяйственные организации		крестьянские (фермерские) хозяйства и индивидуальные предприниматели	
	2006	2016	2006	2016	2006	2016
кукуруза на зерно	11947,5	68787,1	8845,0	40631,5	3097,0	28059,5
просо	206925,9	118196,0	119639,0	43577,7	87227,8	74618,0
гречиха	61052,1	23537,1	32757,0	9592,1	28294,8	13945,0
зернобобовые культуры	66849,5	146726,8	48112,5	76714,5	18647,0	69992,0
из них:	32015,0	14704,1	22807,0	8530,1	9178,0	6154,0
Технические культуры - всего	737047,6	1391184,5	375526,3	733451,7	360358,7	651525,0
сахарная свекла	10276,0	8020,8	4388,0	6286,0	5888,0	1734,8
масличные культуры - всего	726054,6	1379545,5	370531,3	724926,7	354374,7	648413,2
из них:	715115,9	1189503,8	362211,6	623264,4	351755,7	560170,2
лен-кудряш	...	37221,0	-	20567,0	...	16654,0
соя	2977,0	17973,8	2975,0	16128,8	...	1845,0
рапс	836,0	-	557,0	-	279,0	-
горчица	6700,7	20572,1	4787,7	11874,1	1913,0	8698,0
рыжик	345,0	17852,0	-	8992,0	345,0	8745,0
эфирно-масличные культуры	46,1	3616,0	-	2239,0	...	1377,0
лекарственные культуры	650,1	-	...	-
Картофель	22239,4	9537,8	140,9	529,5	399,6	455,0
Овощные и бахчевые культуры – всего ¹⁾	19161,7	28454,5	3681,4	4855,0	6300,7	14829,8
из них:						
овощи открытого грунта – всего	14307,0	15784,2	3044,0	1627,7	2375,9	7376,3
в том числе:						
капуста (всех видов)	2670,1	1695,9	775,3	245,6	697,2	736,1
огурцы	1059,6	838,8	43,2	...	86,4	137,7
помидоры	2624,5	1819,4	79,2	16,2	316,7	307,5
свекла столовая	574,8	457,9	102,6	65,4	62,8	141,1
морковь столовая	995,7	830,3	178,1	116,1	137,8	265,0
лук репчатый	3380,0	3067,7	1572,7	751,5	648,6	1580,9
чеснок	491,7	353,1	-
кабачки, патиссоны	660,8	767,6	224,0	...	236,1	392,7
продовольственные бахчевые культуры	4781,3	12634,4	611,4	3226,3	3905,8	7453,5

из них				личные подсобные и другие индивидуальные хозяйства граждан		некоммерческие объединения граждан	
крестьянские (фермерские) хозяйства		индивидуальные предприниматели					
2006	2016	2006	2016	2006	2016	2006	2016
3057,0	24788,0	...	3271,5	5,5	96,1	-	...
77896,8	65233,0	9331,0	9385,0	59,1	0,3	-	-
24333,8	13054,0	3961,0	891,0	-	-
17249,0	65076,0	1398,0	4916,0	90,0	20,3	-	-
8664,0	5824,0	514,0	330,0	30,0	20,0	-	-
324265,7	596033,2	36093,0	55491,8	1162,4	6207,8	0,2	...
5888,0	1732,0	-	...	-	...	-	-
318281,7	592986,2	36093,0	55427,0	1148,6	6205,6
315682,7	512676,2	36073,0	47494,0	1148,6	6069,2
-	15928,0	...	726,0	-	-	-	-
...	1745,0	-	...	-	-	-	-
279,0	-	-	-	0,0	-	-	-
1913,0	7480,0	-	1218,0	-	-	...	-
345,0	7086,0	-	1659,0	-	...	-	-
...	1315,0	-	...	-	-	0,1	-
...	-	-	-	0,0	...	0,1	-
334,6	341,5	65,0	113,5	16766,6	7571,3	4932,3	982,0
5337,8	11644,0	962,9	3185,8	5744,9	6492,6	3434,7	2277,1
1939,2	6390,0	436,7	986,3	5585,9	4550,1	3301,2	2230,1
610,1	529,7	87,1	206,4	831,9	488,2	365,6	226,1
68,1	105,9	18,3	31,8	592,2	450,8	337,8	245,3
207,1	213,1	109,6	94,4	1360,2	995,0	868,4	500,8
52,8	123,6	10,0	17,5	223,9	166,6	185,5	84,8
120,9	241,8	16,9	23,2	415,2	321,9	264,7	127,3
553,6	1382,2	95,0	198,7	771,2	528,0	387,5	207,3
...	...	-	-	273,8	215,8	217,6	132,1
222,1	370,0	14,0	22,7	179,3	252,1	21,3	120,5
3395,6	5254,0	510,2	2199,5	142,2	1916,8	121,8	37,8

	Хозяйства всех категорий		в том числе			
			сельскохозяйственные организации		крестьянские (фермерские) хозяйства и индивидуальные предприниматели	
	2006	2016	2006	2016	2006	2016
Кормовые культуры - всего	354344,8	198039,4	252906,6	98035,4	97581,1	93820,0
из них:						
травы однолетние	80186,3	71814,3	57692,1	37046,8	22064,9	32786,4
травы многолетние	232577,9	105267,8	158650,5	44685,2	71213,2	56624,9
кормовые культуры на силос (без кукурузы)	5833,4	3337,4	5663,0	771,3	...	2564,0
кукуруза на корм	34615,4	17155,2	30818,0	15517,1	3748,0	1635,7
корнеплодные кормовые культуры, включая свеклу сахарную на корм скоту	304,1	41,2	32,5	-	45,0	...
Структура посевных площадей по видам сельскохозяйственных культур (в процентах от общей посевной площади соответствующей категории организаций (хозяйств))						
Зерновые и зернобобовые культуры - всего	67,5	56,5	68,1	55,3	68,3	58,5
из них:						
пшеница	30,7	31,2	31,3	31,8	30,7	31,1
рожь	4,2	2,4	4,6	2,0	3,8	2,8
ячмень	19,4	9,2	17,9	8,3	21,9	10,3
овес	2,8	1,4	3,3	1,3	2,2	1,6
кукуруза на зерно	0,3	1,8	0,4	2,2	0,2	1,5
просо	5,9	3,2	6,0	2,3	6,0	4,1
гречиха	1,8	0,6	1,7	0,5	1,9	0,8
зернобобовые культуры	1,9	3,9	2,4	4,1	1,3	3,8
из них:						
горох	0,9	0,4	1,1	0,5	0,6	0,3
Технические культуры - всего	21,1	37,2	18,9	39,1	24,6	35,6
сахарная свекла	0,3	0,2	0,2	0,3	0,4	0,1
масличные культуры - всего	20,8	36,9	18,7	38,7	24,2	35,4
из них:						
подсолнечник на зерно	20,5	31,8	18,3	33,3	24,0	30,6
лен-кудряш	...	1,0	-	1,1	...	0,9

		из них		личные подсобные и другие индивидуальные хозяйства граждан		некоммерческие объединения граждан	
крестьянские (фермерские) хозяйства		индивидуальные предприниматели					
2006	2016	2006	2016	2006	2016	2006	2016
91084,1	87038,3	6497,0	6781,7	3823,8	6175,8	33,3	8,2
21411,9	28952,2	653,0	3834,2	428,4	1972,9	0,8	8,2
65419,2	53784,9	5794,0	2840,0	2714,2	3957,7	-	-
...	2477,0	-	87,0	20,4	2,1	-	-
3743,0	1615,2	49,4	2,4	...	-
45,0	...	-	-	197,4	38,2	29,2	-
68,6	58,2	64,7	61,4	4,3	13,1	0,1	...
31,4	30,7	23,8	35,1	1,3	6,3	-	-
3,5	2,6	6,7	4,7	...	0,6	-	-
22,1	10,4	20,2	8,5	1,8	4,6	-	-
2,2	1,6	1,9	1,3	0,7	1,3	0,1	-
0,2	1,5	...	1,9	0,0	0,3	-	...
5,8	3,9	7,6	5,5	0,2	0,0	-	-
1,8	0,8	3,2	0,5	-	-
1,3	3,9	1,1	2,9	0,3	0,1	-	-
0,6	0,4	0,4	0,2	0,1	0,1	-	-
24,2	35,8	29,2	32,7	4,0	20,4	0,0	...
0,4	0,1	-	...	-	...	-	-
23,7	35,7	29,2	32,7	4,0	20,4
23,5	30,8	29,2	28,0	4,0	19,9
-	1,0	...	0,4	-	-	-	-

	Хозяйства всех категорий		в том числе			
			сельскохозяйственные организации		крестьянские (фермерские) хозяйства и индивидуальные предприниматели	
	2006	2016	2006	2016	2006	2016
соя	0,1	0,5	0,1	0,9	...	0,1
рапс	0,0	-	0,0	-	0,0	-
горчица	0,2	0,6	0,2	0,6	0,1	0,5
рыжик	0,0	0,5	-	0,5	0,0	0,5
эфирно-масличные культуры	0,0	0,1	-	0,1	...	0,1
лекарственные культуры	0,0	-	...	-
Картофель	0,6	0,3	0,0	0,0	0,0	0,0
Овощные и бахчевые культуры – всего ¹⁾	0,5	0,8	0,2	0,3	0,4	0,8
из них:						
овощи открытого грунта – всего	0,4	0,4	0,2	0,1	0,2	0,4
в том числе:						
капуста (всех видов)	0,1	0,0	0,0	0,0	0,0	0,0
огурцы	0,0	0,0	0,0	...	0,0	0,0
помидоры	0,1	0,0	0,0	0,0	0,0	0,0
свекла столовая	0,0	0,0	0,0	0,0	0,0	0,0
морковь столовая	0,0	0,0	0,0	0,0	0,0	0,0
лук репчатый	0,1	0,1	0,1	0,0	0,0	0,1
чеснок	0,0	0,0	-
кабачки, патиссоны	0,0	0,0	0,0	...	0,0	0,0
продовольственные бахчевые культуры	0,1	0,3	0,0	0,2	0,3	0,4
Кормовые культуры - всего	10,2	5,3	12,7	5,2	6,7	5,1
из них:						
травы однолетние	2,3	1,9	2,9	2,0	1,5	1,8
травы многолетние	6,7	2,8	8,0	2,4	4,9	3,1
кормовые культуры на силос (без кукурузы)	0,2	0,1	0,3	0,0	...	0,1
кукуруза на корм	1,0	0,5	1,6	0,8	0,3	0,1
корнеплодные кормовые культуры, включая свеклу сахарную на корм скоту	0,0	0,0	0,0	-	0,0	...

из них				личные подсобные и другие индивидуальные хозяйства граждан		некоммерческие объединения граждан	
крестьянские (фермерские) хозяйства		индивидуальные предприниматели					
2006	2016	2006	2016	2006	2016	2006	2016
...	0,1	-	...	-	-	-	-
0,0	-	-	-	0,0	-	-	-
0,1	0,4	-	0,7	-	-	...	-
0,0	0,4	-	1,0	-	...	-	-
...	0,1	-	...	-	-	0,0	-
...	-	-	-	0,0	...	0,0	-
0,0	0,0	0,1	0,1	58,4	24,9	58,7	30,1
0,4	0,7	0,8	1,9	20,0	21,3	40,9	69,7
0,1	0,4	0,4	0,6	19,4	14,9	39,3	68,3
0,0	0,0	0,1	0,1	2,9	1,6	4,3	6,9
0,0	0,0	0,0	0,0	2,1	1,5	4,0	7,5
0,0	0,0	0,1	0,1	4,7	3,3	10,3	15,3
0,0	0,0	0,0	0,0	0,8	0,5	2,2	2,6
0,0	0,0	0,0	0,0	1,4	1,1	3,1	3,9
0,0	0,1	0,1	0,1	2,7	1,7	4,6	6,3
...	...	-	-	1,0	0,7	2,6	4,0
0,0	0,0	0,0	0,0	0,6	0,8	0,3	3,7
0,3	0,3	0,4	1,3	0,5	6,3	1,4	1,2
6,8	5,2	5,3	4,0	13,3	20,3	0,4	0,3
1,6	1,7	0,5	2,3	1,5	6,5	0,0	0,3
4,9	3,2	4,7	1,7	9,4	13,0	-	-
...	0,1	-	0,1	0,1	0,0	-	-
0,3	0,1	0,2	0,0	...	-
0,0	...	-	-	0,7	0,1	0,3	-

	Хозяйства всех категорий		в том числе			
			сельскохозяйственные организации		крестьянские (фермерские) хозяйства и индивидуальные предприниматели	
	2006	2016	2006	2016	2006	2016
Площади многолетних плодовых насаждений и ягодных культур - всего, га	10457,0	8648,1	3751,8	2800,4	458,9	1129,0
в том числе:						
семечковые культуры - всего	6016,4	5188,4	3335,9	2625,8	402,3	1070,8
из них:						
яблоня	5183,0	4776,4	3325,1	2624,8	389,4	1054,5
груша	827,6	407,8	10,8	...	12,9	16,3
косточковые культуры - всего	1973,5	1513,2	138,2	39,0	50,4	40,3
из них:						
слива	465,9	334,5	22,9
вишня	1129,9	809,7	104,7	35,1	25,3	39,8
черешня	75,0	104,8	14,0	-
абрикос	279,2	219,5	-
персик	3,5	8,7	-	-	-	-
альча	5,3	15,0	...	1,8	-	-
орехоплодные культуры	27,1	41,5	-	-	-	...
из них:						
грецкий орех	24,2	37,4	-	-	-	...
фундук	2,9	3,8	-	-	-	-
ягодники - всего ²⁾	2465,4	1904,9	277,7	135,6	6,2	17,8
из них:						
земляника, клубника	1198,6	944,9	29,0	4,6	...	10,5
малина, ежевика	728,1	630,6	26,4	...	-	7,1
смородина всех видов	224,2	84,6	35,2	-	...	-
крыжовник	97,1	51,4	4,0	-
рябина черноплодная	124,1	153,0	112,6	...	-	-
облепиха	30,6	17,9	...	-	-	-

из них				личные подсобные и другие индивидуальные хозяйства граждан		некоммерческие объединения граждан	
крестьянские (фермерские) хозяйства		индивидуальные предприниматели					
2006	2016	2006	2016	2006	2016	2006	2016
454,9	1075,1	4,0	53,9	2382,8	2612,0	3863,6	2106,7
398,3	1018,5	4,0	52,3	953,6	953,0	1324,5	538,8
385,4	1002,2	4,0	52,3	727,0	767,2	741,5	329,8
12,9	16,3	-	-	226,4	182,4	577,5	208,1
50,4	39,8	-	...	775,5	865,1	1009,5	568,8
...	...	-	-	226,2	205,9	211,8	126,4
25,3	39,3	-	...	424,8	495,8	575,2	239,0
14,0	-	-	-	31,6	51,6	29,2	53,1
...	-	-	-	90,5	100,2	178,6	119,2
-	-	-	-	-	2,8	3,5	5,9
-	-	-	-	0,2	2,2	4,7	11,0
-	...	-	-	3,2	13,0	23,9	28,4
-	...	-	-	3,0	11,6	21,1	25,7
-	-	-	-	0,1	1,1	2,7	2,8
6,2	16,7	-	...	650,4	780,9	1531,1	970,6
...	9,4	-	...	287,0	386,6	882,5	543,2
-	7,1	-	-	250,7	307,3	451,0	315,2
...	-	-	-	67,4	44,5	115,6	40,1
...	...	-	-	30,3	26,1	62,7	25,0
-	-	-	-	7,1	7,1	4,4	15,8
-	-	-	-	5,5	4,0	8,7	13,9

	Хозяйства всех категорий		в том числе			
			сельскохозяйственные организации		крестьянские (фермерские) хозяйства и индивидуальные предприниматели	
	2006	2016	2006	2016	2006	2016
Структура площадей многолетних плодовых насаждений и ягодных культур по видам плодово-ягодных насаждений (в процентах от общей площади плодово-ягодных насаждений соответствующей категории хозяйств):						
семечковые культуры	57,5	60,0	88,9	93,8	87,7	94,8
косточковые культуры	18,9	17,5	3,7	1,4	11,0	3,6
орехоплодные культуры	0,3	0,5	-	-	-	...
ягодники	23,6	22,0	7,4	4,8	1,4	1,6
Площади виноградников, га	163,2	360,0	7,3
Поголовье сельскохозяйственных животных, голов:						
Крупный рогатый скот - всего	496081	397891	146453	85901	28652	70280
из него коровы	205783	172448	48641	33189	11010	31259
Молочный крупный рогатый скот	477962	317808	132838	60206	25527	29646
Мясной крупный рогатый скот	17897	80049	13405	25673	3123	40634
Волы	222	34	210	22	...	-
Свины	466470	309899	82946	127125	30382	14215
Овцы и козы - всего	516640	552258	202368	69622	54294	152605
Овцы	474769	518666	202366	69343	53777	150539
Козы	41871	33592	...	279	517	2066
Птица - всего	7522375	7169603	3573674	4235147	124137	207158
Птица сельскохозяйственная - всего	7515897	7160257	3569073	4231895	124134	206658
в том числе:						
куры - всего	6568619	6445127	3561557	4210040	111117	197816
из них:	3098856	2824063	1394036	1652829	71422	142426
куры яичных пород	4675914	3749741	2061426	2470473	75422	185072
куры мясных и мясо-яичных пород	1892705	2695386	1500131	1739567	35695	12744
утки	675470	515967	...	15336	5366	4504

		из них		личные подсобные и другие индивидуальные хозяйства граждан		некоммерческие объединения граждан	
крестьянские (фермерские) хозяйства		индивидуальные предприниматели					
2006	2016	2006	2016	2006	2016	2006	2016
87,6	94,7	100,0	97,0	40,0	36,5	34,3	25,6
11,1	3,7	-	...	32,5	33,1	26,1	27,0
-	...	-	-	0,1	0,5	0,6	1,4
1,4	1,6	-	...	27,3	29,9	39,6	46,1
...	6,5	-	...	35,7	156,9	126,3	193,8
26170	64273	2482	6007	320930	241707	46	...
10067	29127	943	2132	146088	107997	44	...
23462	27047	2065	2599	319553	227953	44	...
2706	37226	417	3408	1367	13742	...	-
...	-	-	-	10	12	-	-
27982	11764	2400	2451	353069	168559	73	-
48481	143246	5813	9359	259655	330022	323	9
48032	141224	5745	9315	218611	298784	...	-
449	2022	68	44	41044	31238	308	9
122191	159938	1946	47220	3818659	2725513	5905	1785
122188	159438	1946	47220	3816797	2720099	5893	1605
109710	153846	1407	43970	2890532	2035989	5413	1282
70612	102895	810	39531	1630493	1027911	2905	897
74532	147472	890	37600	2535027	1093345	4039	851
35178	6374	517	6370	355505	942644	1374	431
4956	2414	...	2090	669484	495936	408	191

	Хозяйства всех категорий		В том числе			
			сельскохозяйственные организации		крестьянские (фермерские) хозяйства и индивидуальные предприниматели	
	2006	2016	2006	2016	2006	2016
гуси	254017	160860	7304	2084	7448	2607
индейки	16862	35239	-	4329	203	1701
цесарки	929	3064	-	...	-	...
Прочие виды птицы - всего	6478	9346	4601	3252
перепелки	6440	9152	-	...
фазаны	26	162	-	-
страусы	...	32	...	-	-	-
Лошади	21603	14634	7117	3533	1742	2914
Ослы	-	18	-	-	-	...
Верблюды	49	89	30	43	11	18
Кролики домашние	158647	103414	1527	746	83	1753
Звери пушные (клеточного разведения):						
Нутрии	381	...	299	-	-	-
Пчелы медоносные (семьи), шт.	43657	37327	1490	1543	936	885
Наличие сельскохозяйственной техники, шт.:						
Тракторы	28039	24686	11712	7557	10419	11041
Комбайны:						
зерноуборочные	7900	6342	3796	2339	4104	4003
кукурузоуборочные	65	11	38	8	27	3
картофелеуборочные	16	42	9	7	7	35
кормоуборочные	460	249	423	154	37	95
Машины свеклоуборочные (без ботвоуборочных)	112	21	51	11	61	10
Установки доильные	1339	2457	750	246	149	103
Плуги	9810	8322	3728	2691	5060	5631
Косилки	3161	2005	531	481	772	1524
Сеялки	14406	12578	7441	5163	6965	7415

из них				личные подсобные и другие индивидуальные хозяйства граждан		некоммерческие объединения граждан	
крестьянские (фермерские) хозяйства		индивидуальные предприниматели					
2006	2016	2006	2016	2006	2016	2006	2016
7349	1447	99	1160	239193	156070	72	99
173	1701	...	-	16659	29176	-	33
-	...	-	-	929	2928	-	-
...	...	-	-	1862	5414	...	180
-	...	-	-	1839	5255	...	180
...	-	-	-	23	127	-	-
-	-	-	-	-	32	-	-
1646	2806	96	108	12744	8183	-	...
-	...	-	-	-	14	-	-
11	15	-	28	-	-
83	1321	-	432	155959	100858	1078	57
-	-	-	-	82	...	-	-
666	245	270	640	41219	34770	...	129
9545	10142	874	899	5908	6088	x	x
3794	3722	310	281	x	x	x	x
27	...	-	...	x	x	x	x
6	34	x	x	x	x
33	85	4	10	x	x	x	x
58	10	3	-	x	x	x	x
138	94	11	9	440	2108	x	x
4649	5151	411	480	x	x	x	x
694	1404	78	120	x	x	x	x
6459	6760	506	655	x	x	x	x

	Хозяйства всех категорий		В том числе			
			сельскохозяйственные организации		крестьянские (фермерские) хозяйства и индивидуальные предприниматели	
	2006	2016	2006	2016	2006	2016
В среднем на одну организацию (хозяйство, объединение):						
численность работников, человек ³⁾	x	x	60	47	6	5
общая земельная площадь, га	x	x	3815,4	4761,4	298,2	802,8
площадь сельскохозяйственных угодий, га	x	x	3596,1	4667,3	296,6	802,1
общая посевная площадь сельскохозяйственных культур под урожай, га ⁴⁾	x	x	2790,0	3638,4	472,2	794,4
поголовье сельскохозяйственных животных, голов ⁵⁾ :	x	x				
крупный рогатый скот	x	x	462	651	53	109
из него коровы	x	x	166	270	21	51
свины	x	x	380	3531	70	81
птица	x	x	119122	132348	447	1020

1) Включая овощи закрытого грунта по личным подсобным и другим индивидуальным хозяйствам граждан и некоммерческим объединениям.

2) Включая ягодники в междурядьях сада.

3) В расчете на одну организацию (хозяйство), без учета подсобных сельскохозяйственных предприятий несельскохозяйственных организаций, осуществлявших сельскохозяйственную деятельность в I полугодии

4) В расчете на одну организацию (хозяйство), имевшую общую посевную площадь.

5) В расчете на одну организацию (хозяйство), имевшую поголовье скота соответствующего вида.

		из них		личные подсобные и другие индивидуальные хозяйства граждан		некоммерческие объединения граждан	
крестьянские (фермерские) хозяйства		индивидуальные предприниматели					
2006	2016	2006	2016	2006	2016	2006	2016
6	5	6	4	x	x	x	x
287,8	849,1	464,3	559,2	0,2	0,9	9,1	9,3
286,4	848,3	460,7	559,0	0,1	0,9	6,2	6,2
469,3	808,0	506,5	681,7	0,1	0,1	3,4	1,7
51	111	86	91	3	5	9	...
21	53	36	36	1	3	9	...
69	77	86	102	4	6	9	-
456	879	195	2249	23	32	185	43

ОСНОВНЫЕ ИТОГИ ВСЕРОССИЙСКОЙ СЕЛЬСКОХОЗЯЙСТВЕННОЙ ПЕРЕПИСИ В РАЗРЕЗЕ КАТЕГОРИЙ ХОЗЯЙСТВ
по Александрово-Гайскому муниципальному району
(на 1 июля 2016 г.)

	Хозяйства всех категорий	в том числе					
		сельско- хозяй- ственные органи- зации	крестьянские (фермерские) хозяйства и индивидуаль- ные предпри- ниматели	из них		личные подсобные и другие индивидуаль- ные хозяйства граждан	неком- мерческие объеди- нения граждан
				крестьянские (фермерские) хозяйства	индиви- дуальные предпри- ниматели		
Число организаций (хозяйств) - всего	х	17	90	78	12	4771	...
осуществлявшие сельскохозяйственную деятельность в I полугодии 2016 г.	х	6,0	55,0	54,0	...	3310,0	-
в процентах от общего числа соответствующей категории организаций (хозяйств)	х	35,3	61,1	69,2	...	69,4	-
Общая земельная площадь, га	224412,1	80318,0	65303,0	47762,0	17541,0	78747,0	...
из нее сельскохозяйственные угодья	221022,9	77168,0	65285,0	47744,0	17541,0	78525,8	...
в том числе:							
пашня	23105,7	11217,0	11835,0	11835,0	-	53,7	-
сенокосы	42573,5	9363,0	16906,0	16906,0	-	16304,5	х
пастбища	133096,0	53765,0	36539,0	18998,0	17541,0	42792,0	х
многолетние насаждения	19,3	-	-	-	-	19,3	-
залежь	22228,4	2823,0	-	19356,3	...
Из общей площади сельскохозяйственных угодий фактически использовались, га	134229,5	32005,0	43055,0	43055,0	-	59169,5	-
в процентах от общей площади сельскохозяйственных угодий соответствующей категории хозяйств	60,7	41,5	65,9	90,2	-	75,4	-
Посевная площадь сельскохозяйственных культур под урожай 2016 г. - всего, га	16959,6	7586,0	9320,5	9320,5	-	53,1	-
в том числе:							
Зерновые и зернобобовые культуры - всего	-	-	-
из них:							
пшеница	-	-	-
рожь	-	-	-	-	-	-	-
ячмень	-	-	-	-	-

	Хозяйства всех категорий	в том числе					
		сельско- хозяй- ственные органи- зации	крестьянские (фермерские) хозяйства и индивидуаль- ные предпри- ниматели	из них		личные подсобные и другие индивидуаль- ные хозяйства граждан	неком- мерческие объеди- нения граждан
				крестьянские (фермерские) хозяйства	индиви- дуальные предпри- ниматели		
овес	-	-	-	-	-	-	-
кукуруза на зерно	-	-	-	-	-	-	-
просо	-	-	-	-	-
гречиха	-	-	-	-	-	-	-
зернобобовые культуры	-	-	-	-	-	-	-
из них:							
горох	-	-	-	-	-	-	-
Технические культуры - всего	-	-	-	-	-	-	-
из них:							
сахарная свекла	-	-	-	-	-	-	-
масличные культуры - всего	-	-	-	-	-	-	-
из них:							
подсолнечник на зерно	-	-	-	-	-	-	-
лен-кудряш	-	-	-	-	-	-	-
соя	-	-	-	-	-	-	-
горчица	-	-	-	-	-	-	-
рыжик	-	-	-	-	-	-	-
эфирно-масличные культуры	-	-	-	-	-	-	-
Картофель	13,8	-	-	-	-	13,8	-
Овощные и бахчевые культуры – всего ¹⁾	102,3	-	63,5	63,5	-	38,8	-
из них:							
овощи открытого грунта – всего	36,8	-	6,5	6,5	-	30,3	-
в том числе:							
капуста (всех видов)	3,7	-	-	3,2	-
огурцы	8,9	-	3,0	3,0	-	5,9	-
помидоры	12,6	-	3,0	3,0	-	9,6	-
свекла столовая	1,4	-	-	-	-	1,4	-
морковь столовая	1,4	-	-	-	-	1,4	-

	Хозяйства всех категорий	в том числе					
		сельско- хозяй- ственные органи- зации	крестьянские (фермерские) хозяйства и индивидуаль- ные предпри- ниматели	из них		личные подсобные и другие индивидуаль- ные хозяйства граждан	неком- мерческие объеди- нения граждан
				крестьянские (фермерские) хозяйства	индиви- дуальные предпри- ниматели		
лук репчатый	1,0	-	-	-	-	1,0	-
чеснок	0,8	-	-	-	-	0,8	-
кабачки, патиссоны	1,4	-	-	-	-	1,4	-
продовольственные бахчевые культуры	65,4	-	57,0	57,0	-	8,4	-
Кормовые культуры - всего	14112,5	4915,0	9197,0	9197,0	-	0,5	-
из них:							
травы однолетние	0,5	-	-	-	-	0,5	-
травы многолетние	14014,1	4817,0	9197,0	9197,0	-	...	-
кормовые культуры на силос (без кукурузы)	-	-	-	-	-	-	-
кукуруза на корм	-	-	-	-	-
корнеплодные кормовые культуры, включая свеклу сахарную на корм скоту	-	-	-	-	-	-	-
Структура посевных площадей по видам сельскохозяйственных культур (в процентах от общей посевной площади соответствующей категории организаций (хозяйств))							
Зерновые и зернобобовые культуры - всего	-	-	-
из них:							
пшеница	-	-	-
рожь	-	-	-	-	-	-	-
ячмень	-	-	-	-	-
овес	-	-	-	-	-	-	-
кукуруза на зерно	-	-	-	-	-	-	-
просо	-	-	-	-	-
гречиха	-	-	-	-	-	-	-
зернобобовые культуры	-	-	-	-	-	-	-
из них:							
горох	-	-	-	-	-	-	-

	Хозяйства всех категорий	в том числе					
		сельско- хозяй- ственные органи- зации	крестьянские (фермерские) хозяйства и индивидуаль- ные предпри- ниматели	из них		личные подсобные и другие индивидуаль- ные хозяйства граждан	неком- мерческие объеди- нения граждан
				крестьянские (фермерские) хозяйства	индиви- дуальные предпри- ниматели		
Технические культуры - всего	-	-	-	-	-	-	-
из них:	-	-	-	-	-	-	-
сахарная свекла	-	-	-	-	-	-	-
масличные культуры - всего	-	-	-	-	-	-	-
из них:	-	-	-	-	-	-	-
подсолнечник на зерно	-	-	-	-	-	-	-
лен-кудряш	-	-	-	-	-	-	-
соя	-	-	-	-	-	-	-
горчица	-	-	-	-	-	-	-
рыжик	-	-	-	-	-	-	-
эфирно-масличные культуры	-	-	-	-	-	-	-
лекарственные культуры	-	-	-	-	-	-	-
Картофель	0,1	-	-	-	-	26,0	-
Овощные и бахчевые культуры – всего ¹⁾	0,6	-	0,7	0,7	-	73,0	-
из них:	-	-	-	-	-	-	-
овощи открытого грунта – всего	0,2	-	0,1	0,1	-	57,0	-
в том числе:	-	-	-	-	-	-	-
капуста (всех видов)	0,0	-	-	6,0	-
огурцы	0,1	-	0,0	0,0	-	11,1	-
помидоры	0,1	-	0,0	0,0	-	18,0	-
свекла столовая	0,0	-	-	-	-	2,6	-
морковь столовая	0,0	-	-	-	-	2,7	-
лук репчатый	0,0	-	-	-	-	2,0	-
чеснок	0,0	-	-	-	-	1,6	-
кабачки, патиссоны	0,0	-	-	-	-	2,6	-
продовольственные бахчевые культуры	0,4	-	0,6	0,6	-	15,8	-
Кормовые культуры - всего	83,2	64,8	98,7	98,7	-	1,0	-
из них:	-	-	-	-	-	-	-
травы однолетние	0,0	-	-	-	-	0,9	-
травы многолетние	82,6	63,5	98,7	98,7	-	...	-

	Хозяйства всех категорий	в том числе					
		сельско- хозяй- ственные органи- зации	крестьянские (фермерские) хозяйства и индивидуаль- ные предпри- ниматели	из них		личные подсобные и другие индивидуаль- ные хозяйства граждан	неком- мерческие объеди- нения граждан
				крестьянские (фермерские) хозяйства	индиви- дуальные предпри- ниматели		
кормовые культуры на силос (без кукурузы)	-	-	-	-	-	-	-
кукуруза на корм	-	-	-	-	-
корнеплодные кормовые культуры, включая свеклу сахарную на корм скоту	-	-	-	-	-	-	-
Площади многолетних плодовых насаждений и ягодных культур - всего, га	17,9	-	-	-	-	17,9	-
в том числе:							
семечковые культуры - всего	5,3	-	-	-	-	5,3	-
из них:							
яблоня	2,6	-	-	-	-	2,6	-
груша	2,6	-	-	-	-	2,6	-
косточковые культуры - всего	7,7	-	-	-	-	7,7	-
из них:							
слива	2,0	-	-	-	-	2,0	-
вишня	3,7	-	-	-	-	3,7	-
черешня	0,2	-	-	-	-	0,2	-
абрикос	1,6	-	-	-	-	1,6	-
персик	0,0	-	-	-	-	0,0	-
альча	0,1	-	-	-	-	0,1	-
орехоплодные культуры	0,0	-	-	-	-	0,0	-
из них:							
грецкий орех	0,0	-	-	-	-	0,0	-
фундук	0,0	-	-	-	-	0,0	-
ягодники - всего ²⁾	5,0	-	-	-	-	5,0	-
из них:							
земляника, клубника	2,8	-	-	-	-	2,8	-
малина, ежевика	1,8	-	-	-	-	1,8	-
смородина всех видов	0,1	-	-	-	-	0,1	-
крыжовник	0,1	-	-	-	-	0,1	-
рябина черноплодная	0,0	-	-	-	-	0,0	-
облепиха	0,1	-	-	-	-	0,1	-

	Хозяйства всех категорий	в том числе					
		сельско- хозяй- ственные органи- зации	крестьянские (фермерские) хозяйства и индивидуаль- ные предпри- ниматели	из них		личные подсобные и другие индивидуаль- ные хозяйства граждан	неком- мерческие объеди- нения граждан
				крестьянские (фермерские) хозяйства	индиви- дуальные предпри- ниматели		
Структура площадей многолетних плодовых насаждений и ягодных культур по видам плодово-ягодных насаждений (в процентах от общей площади плодово-ягодных насаждений соответствующей категории хозяйств):							
семечковые культуры	29,3	-	-	-	-	29,3	-
косточковые культуры	42,8	-	-	-	-	42,8	-
орехоплодные культуры	0,1	-	-	-	-	0,1	-
ягодники	27,8	-	-	-	-	27,8	-
Площади виноградников, га	1,0	-	-	-	-	1,0	-
Поголовье сельскохозяйственных животных, голов:							
Крупный рогатый скот - всего	24556	4336	10711	10711	-	9509	-
из него коровы	10867	1636	4464	4464	-	4767	-
Молочный крупный рогатый скот	9634	-	-	9414	-
Мясной крупный рогатый скот	14918	4333	10491	10491	-	94	-
Волы	-	-	-	...	-
Свиньи	402	-	-	-	-	402	-
Овцы и козы - всего	27484	...	7348	7348	-	17175	-
Овцы	25914	...	7348	7348	-	15605	-
Козы	1570	-	-	-	-	1570	-
Птица - всего	18028	-	670	520	...	17358	-
Птица сельскохозяйственная - всего	18028	-	670	520	...	17358	-
в том числе:							
куры - всего	15281	-	620	520	...	14661	-
из них:							
куры-несушки	8817	-	500	430	...	8317	-
куры яичных пород	2429	-	-	-	-	2429	-
куры мясных и мясо-яичных пород	12852	-	620	520	...	12232	-

	Хозяйства всех категорий	в том числе					
		сельско- хозяй- ственные органи- зации	крестьянские (фермерские) хозяйства и индивидуаль- ные предпри- ниматели	из них		личные подсобные и другие индивидуаль- ные хозяйства граждан	неком- мерческие объеди- нения граждан
				крестьянские (фермерские) хозяйства	индиви- дуальные предпри- ниматели		
утки	1778	-	...	-	...	1748	-
гуси	677	-	...	-	...	657	-
индейки	287	-	-	-	-	287	-
цесарки	...	-	-	-	-	...	-
Прочие виды птицы - всего	-	-	-	-	-	-	-
перепелки	-	-	-	-	-	-	-
фазаны	-	-	-	-	-	-	-
страусы	-	-	-	-	-	-	-
Лошади	1440	226	424	424	-	790	-
Ослы	-	-	-	-	-	-	-
Верблюды	16	-	...	-
Кролики домашние	630	-	-	-	-	630	-
Звери пушные (клеточного разведения):							
Нутрии	-	-	-	-	-	-	-
Пчелы медоносные (семьи), шт.	-	-	-	-	-	-	-
Наличие сельскохозяйственной техники, шт.:							
Тракторы	277	32	129	129	-	116	x
Комбайны:							
зерноуборочные	4	-	x	x
кукурузоуборочные	-	-	-	-	-	x	x
картофелеуборочные	-	-	-	-	-	x	x
кормоуборочные	-	-	-	x	x
Машины свеклоуборочные (без ботвоуборочных)	-	-	-	-	-	x	x
Установки доильные	4	-	-	-	-	4	x
Плуги	11	...	10	10	-	x	x
Косилки	92	11	81	81	-	x	x
Сеялки	13	-	13	13	-	x	x

	Хозяйства всех категорий	в том числе					
		сельско- хозяй- ственные органи- зации	крестьянские (фермерские) хозяйства и индивидуаль- ные предпри- ниматели	из них		личные подсобные и другие индивидуаль- ные хозяйства граждан	неком- мерческие объеди- нения граждан
				крестьянские (фермерские) хозяйства	индиви- дуальные предпри- ниматели		
В среднем на одну организацию (хозяйство, объединение):							
численность работников, человек ³⁾	x	26	3	3	...	x	x
общая земельная площадь, га	x	4724,6	725,6	612,3	1461,8	16,5	...
площадь сельскохозяйственных угодий, га	x	4539,3	725,4	612,1	1461,8	16,5	...
общая посевная площадь сельскохозяйственных культур под урожай, га ⁴⁾	x	1517,2	358,5	358,5	-	0,0	-
поголовье сельскохозяйственных животных, голов ⁵⁾ :	x						
крупный рогатый скот	x	1084	210	210	-	8	-
из него коровы	x	409	89	89	-	4	-
свиньи	x	-	-	-	-	7	-
птица	x	-	84	74	...	24	-

1) Включая овощи закрытого грунта по личным подсобным и другим индивидуальным хозяйствам граждан и некоммерческим объединениям.

2) Включая ягодники в междурядьях сада.

3) В расчете на одну организацию (хозяйство), без учета подсобных сельскохозяйственных предприятий несельскохозяйственных организаций, осуществлявших сельскохозяйственную деятельность в I полугодии

4) В расчете на одну организацию (хозяйство), имевшую общую посевную площадь.

5) В расчете на одну организацию (хозяйство), имевшую поголовье скота соответствующего вида.

**ОСНОВНЫЕ ИТОГИ ВСЕРОССИЙСКОЙ СЕЛЬСКОХОЗЯЙСТВЕННОЙ ПЕРЕПИСИ В РАЗРЕЗЕ КАТЕГОРИЙ ХОЗЯЙСТВ
по Аркадакскому муниципальному району**

(на 1 июля 2016 г.)

	Хозяйства всех категорий	в том числе					
		сельско- хозяй- ственные органи- зации	крестьянские (фермерские) хозяйства и индивидуаль- ные предпри- ниматели	из них		личные подсобные и другие индивидуаль- ные хозяйства граждан	неком- мерческие объеди- нения граждан
				крестьянские (фермерские) хозяйства	индиви- дуальные предпри- ниматели		
Число организаций (хозяйств) - всего	x	15	45	36	9	12986	-
осуществлявшие сельскохозяйственную деятельность в I полугодии 2016 г.	x	15,0	44,0	35,0	9,0	9896,0	-
в процентах от общего числа соответствующей категории организаций (хозяйств)	x	100,0	97,8	97,2	100,0	76,2	-
Общая земельная площадь, га	146515,0	67394,7	76104,8	71042,8	5062,0	3015,5	-
из нее сельскохозяйственные угодья	145731,8	66959,7	76103,0	71041,0	5062,0	2669,1	-
в том числе:							
пашня	139770,0	65516,6	73239,0	68326,0	4913,0	1014,4	-
сенокосы	1732,1	...	1283,0	1238,0	...	429,1	x
пастбища	3136,4	1423,1	1581,0	1477,0	104,0	132,3	x
многолетние насаждения	74,5	-	-	-	-	74,5	-
залежь	1018,7	-	-	-	-	1018,7	-
Из общей площади сельскохозяйственных угодий фактически использовались, га	142487,1	66633,8	74203,0	69289,0	4914,0	1650,3	-
в процентах от общей площади сельскохозяйственных угодий соответствующей категории хозяйств	97,8	99,5	97,5	97,5	97,1	61,8	-
Посевная площадь сельскохозяйственных культур под урожай 2016 г. - всего, га	101061,6	48216,1	51876,0	48196,0	3680,0	969,5	-
в том числе:							
Зерновые и зернобобовые культуры - всего	56137,3	24216,0	31912,0	29861,0	2051,0	...	-
из них:							
пшеница	37112,0	17796,0	19316,0	18280,0	1036,0	-	-
рожь	642,0	222,0	420,0	420,0	-	-	-
ячмень	12484,3	4223,0	8252,0	7740,0	512,0	...	-

	Хозяйства всех категорий	в том числе					
		сельско- хозяй- ственные органи- зации	крестьянские (фермерские) хозяйства и индивидуаль- ные предпри- ниматели	из них		личные подсобные и другие индивидуаль- ные хозяйства граждан	неком- мерческие объеди- нения граждан
				крестьянские (фермерские) хозяйства	индиви- дуальные предпри- ниматели		
овес	1504,0	...	1184,0	1184,0	-	-	-
кукуруза на зерно	1622,0	772,0	850,0	850,0	-	-	-
просо	513,0	-	-
гречиха	996,0	402,0	594,0	504,0	...	-	-
зернобобовые культуры	1067,0	...	867,0	654,0	...	-	-
из них:							
горох	767,0	-	767,0	-	-
Технические культуры - всего	40643,8	21771,8	18872,0	17243,0	1629,0	0,0	-
из них:	-	-	-	-	-	-	-
сахарная свекла	543,0	-	-	-
масличные культуры - всего	40100,8	21348,8	18752,0	17123,0	1629,0	-	-
из них:							
подсолнечник на зерно	36293,8	18033,8	18260,0	16631,0	1629,0	-	-
лен-кудряш	2076,0	1584,0	-	-	-
соя	426,0	426,0	-	-	-	-	-
горчица	-	-	-	-	-
рыжик	-	-	-	-	-	-	-
эфирно-масличные культуры	-	-	-	-	-	-	-
лекарственные культуры	-	-	-	-	-	-	-
Картофель	719,0	-	-	-	-	719,0	-
Овощные и бахчевые культуры – всего ¹⁾	227,1	-	-	-	-	227,1	-
из них:							
овощи открытого грунта – всего	212,9	-	-	-	-	212,9	-
в том числе:							
капуста (всех видов)	14,2	-	-	-	-	14,2	-
огурцы	17,0	-	-	-	-	17,0	-
помидоры	34,4	-	-	-	-	34,4	-
свекла столовая	5,7	-	-	-	-	5,7	-
морковь столовая	18,9	-	-	-	-	18,9	-

	Хозяйства всех категорий	в том числе					
		сельско- хозяй- ственные органи- зации	крестьянские (фермерские) хозяйства и индивидуаль- ные предпри- ниматели	из них		личные подсобные и другие индивидуаль- ные хозяйства граждан	неком- мерческие объеди- нения граждан
				крестьянские (фермерские) хозяйства	индиви- дуальные предпри- ниматели		
лук репчатый	31,2	-	-	-	-	31,2	-
чеснок	9,2	-	-	-	-	9,2	-
кабачки, патиссоны	11,4	-	-	-	-	11,4	-
продовольственные бахчевые культуры	13,7	-	-	-	-	13,7	-
Кормовые культуры - всего	3334,4	2228,3	1092,0	1092,0	-	14,1	-
из них:							
травы однолетние	270,0	...	220,0	220,0	-	-	-
травы многолетние	2978,1	2178,3	792,0	792,0	-	7,8	-
кормовые культуры на силос (без кукурузы)	-	-	-	-	-	-	-
кукуруза на корм	80,1	-	-	0,1	-
корнеплодные кормовые культуры, включая свеклу сахарную на корм скоту	2,2	-	-	-	-	2,2	-
Структура посевных площадей по видам сельскохозяйственных культур (в процентах от общей посевной площади соответствующей категории организаций (хозяйств))							
Зерновые и зернобобовые культуры - всего	55,5	50,2	61,5	62,0	55,7	...	-
из них:							
пшеница	36,7	36,9	37,2	37,9	28,2	-	-
рожь	0,6	0,5	0,8	0,9	-	-	-
ячмень	12,4	8,8	15,9	16,1	13,9	...	-
овес	1,5	...	2,3	2,5	-	-	-
кукуруза на зерно	1,6	1,6	1,6	1,8	-	-	-
просо	0,5	-	-
гречиха	1,0	0,8	1,1	1,0	...	-	-
зернобобовые культуры	1,1	...	1,7	1,4	...	-	-
из них:							
горох	0,8	-	1,5	-	-

	Хозяйства всех категорий	в том числе					
		сельско- хозяй- ственные органи- зации	крестьянские (фермерские) хозяйства и индивидуаль- ные предпри- ниматели	из них		личные подсобные и другие индивидуаль- ные хозяйства граждан	неком- мерческие объеди- нения граждан
				крестьянские (фермерские) хозяйства	индиви- дуальные предпри- ниматели		
Технические культуры - всего	40,2	45,2	36,4	35,8	44,3	0,0	-
сахарная свекла	0,5	-	-	-
масличные культуры - всего	39,7	44,3	36,1	35,5	44,3	-	-
из них:							
подсолнечник на зерно	35,9	37,4	35,2	34,5	44,3	-	-
лен-кудряш	2,1	3,3	-	-	-
соя	0,4	0,9	-	-	-	-	-
горчица	-	-	-	-	-
рыжик	-	-	-	-	-	-	-
эфирно-масличные культуры	-	-	-	-	-	-	-
лекарственные культуры	-	-	-	-	-	-	-
Картофель	0,7	-	-	-	-	74,2	-
Овощные и бахчевые культуры – всего ¹⁾	0,2	-	-	-	-	23,4	-
из них:							
овощи открытого грунта – всего	0,2	-	-	-	-	22,0	-
в том числе:							
капуста (всех видов)	0,0	-	-	-	-	1,5	-
огурцы	0,0	-	-	-	-	1,7	-
помидоры	0,0	-	-	-	-	3,5	-
свекла столовая	0,0	-	-	-	-	0,6	-
морковь столовая	0,0	-	-	-	-	2,0	-
лук репчатый	0,0	-	-	-	-	3,2	-
чеснок	0,0	-	-	-	-	1,0	-
кабачки, патиссоны	0,0	-	-	-	-	1,2	-
продовольственные бахчевые культуры	0,0	-	-	-	-	1,4	-
Кормовые культуры - всего	3,3	4,6	2,1	2,3	-	1,5	-
из них:							
травы однолетние	0,3	...	0,4	0,5	-	-	-
травы многолетние	2,9	4,5	1,5	1,6	-	0,8	-
кормовые культуры на силос (без кукурузы)	-	-	-	-	-	-	-

	Хозяйства всех категорий	в том числе					
		сельско- хозяй- ственные органи- зации	крестьянские (фермерские) хозяйства и индивидуаль- ные предпри- ниматели	из них		личные подсобные и другие индивидуаль- ные хозяйства граждан	неком- мерческие объеди- нения граждан
				крестьянские (фермерские) хозяйства	индиви- дуальные предпри- ниматели		
кукуруза на корм	0,1	-	-	0,0	-
корнеплодные кормовые культуры, включая свеклу сахарную на корм скоту	0,0	-	-	-	-	0,2	-
Площади многолетних плодовых насаждений и ягодных культур - всего, га	69,5	-	-	-	-	69,5	-
в том числе:							
семечковые культуры - всего	20,8	-	-	-	-	20,8	-
из них:							
яблоня	14,3	-	-	-	-	14,3	-
груша	6,5	-	-	-	-	6,5	-
косточковые культуры - всего	23,4	-	-	-	-	23,4	-
из них:							
слива	5,9	-	-	-	-	5,9	-
вишня	14,7	-	-	-	-	14,7	-
черешня	1,6	-	-	-	-	1,6	-
абрикос	0,8	-	-	-	-	0,8	-
персик	...	-	-	-	-	...	-
альча	0,0	-	-	-	-	0,0	-
орехоплодные культуры	0,0	-	-	-	-	0,0	-
из них:							
грецкий орех	-	-	-	-	-	-	-
фундук	...	-	-	-	-	...	-
ягодники - всего ²⁾	25,2	-	-	-	-	25,2	-
из них:							
земляника, клубника	11,1	-	-	-	-	11,1	-
малина, ежевика	11,8	-	-	-	-	11,8	-
смородина всех видов	1,5	-	-	-	-	1,5	-
крыжовник	0,4	-	-	-	-	0,4	-
рябина черноплодная	0,1	-	-	-	-	0,1	-
облепиха	0,2	-	-	-	-	0,2	-

	Хозяйства всех категорий	в том числе					
		сельско- хозяй- ственные органи- зации	крестьянские (фермерские) хозяйства и индивидуаль- ные предпри- ниматели	из них		личные подсобные и другие индивидуаль- ные хозяйства граждан	неком- мерческие объеди- нения граждан
				крестьянские (фермерские) хозяйства	индиви- дуальные предпри- ниматели		
Структура площадей многолетних плодовых насаждений и ягодных культур по видам плодово-ягодных насаждений (в процентах от общей площади плодово-ягодных насаждений соответствующей категории хозяйств):							
семечковые культуры	30,0	-	-	-	-	30,0	-
косточковые культуры	33,7	-	-	-	-	33,7	-
орехоплодные культуры	0,0	-	-	-	-	0,0	-
ягодники	36,3	-	-	-	-	36,3	-
Площади виноградников, га	3,7	-	-	-	-	3,7	-
Поголовье сельскохозяйственных животных, голов:							
Крупный рогатый скот - всего	10979	...	1346	1346	-	9099	-
из него коровы	3543	...	466	466	-	2870	-
Молочный крупный рогатый скот	10792	...	1346	1346	-	8912	-
Мясной крупный рогатый скот	187	-	-	-	-	187	-
Волы	-	-	-	-	-	-	-
Свиньи	6812	-	-	-	-	6812	-
Овцы и козы - всего	9606	...	640	8172	-
Овцы	8769	...	625	7350	-
Козы	837	-	...	-	...	822	-
Птица - всего	95477	-	95457	-
Птица сельскохозяйственная - всего	95452	-	95432	-
в том числе:							
куры - всего	62126	-	62106	-
из них:							
куры-несушки	39292	-	39272	-
куры яичных пород	56721	-	56701	-
куры мясных и мясо-яичных пород	5405	-	-	-	-	5405	-

	Хозяйства всех категорий	в том числе					
		сельско- хозяй- ственные органи- зации	крестьянские (фермерские) хозяйства и индивидуаль- ные предпри- ниматели	из них		личные подсобные и другие индивидуаль- ные хозяйства граждан	неком- мерческие объеди- нения граждан
				крестьянские (фермерские) хозяйства	индиви- дуальные предпри- ниматели		
утки	24731	-	-	-	-	24731	-
гуси	7685	-	-	-	-	7685	-
индейки	702	-	-	-	-	702	-
цесарки	208	-	-	-	-	208	-
Прочие виды птицы - всего	...	-	-	-	-	...	-
перепелки	...	-	-	-	-	...	-
фазаны	...	-	-	-	-	...	-
страусы	-	-	-	-	-	-	-
Лошади	138	-	-	136	-
Ослы	-	-	-	-	-	-	-
Верблюды	-	-	-	-	-	-	-
Кролики домашние	4663	-	-	-	-	4663	-
Звери пушные (клеточного разведения):							
Нутрии	-	-	-	-	-	-	-
Пчелы медоносные (семьи), шт.	1883	-	-	-	-	1883	-
Наличие сельскохозяйственной техники, шт.:							
Тракторы	731	234	259	231	28	238	x
Комбайны:							
зерноуборочные	153	62	91	80	11	x	x
кукурузоуборочные	-	-	-	-	-	x	x
картофелеуборочные	-	-	-	-	-	x	x
кормоуборочные	...	-	-	x	x
Машины свеклоуборочные (без ботвоуборочных)	3	3	-	-	-	x	x
Установки доильные	120	-	115	x
Плуги	170	56	114	100	14	x	x
Косилки	32	8	24	18	6	x	x
Сеялки	253	116	137	123	14	x	x

	Хозяйства всех категорий	в том числе					
		сельско- хозяй- ственные органи- зации	крестьянские (фермерские) хозяйства и индивидуаль- ные предпри- ниматели	из них		личные подсобные и другие индивидуаль- ные хозяйства граждан	неком- мерческие объеди- нения граждан
				крестьянские (фермерские) хозяйства	индиви- дуальные предпри- ниматели		
В среднем на одну организацию (хозяйство, объединение):							
численность работников, человек ³⁾	x	36	8	9	3	x	x
общая земельная площадь, га	x	4493,0	1691,2	1973,4	562,4	0,2	-
площадь сельскохозяйственных угодий, га	x	4464,0	1691,2	1973,4	562,4	0,2	-
общая посевная площадь сельскохозяйственных культур под урожай, га ⁴⁾	x	3214,4	1296,9	1460,5	525,7	0,1	-
поголовье сельскохозяйственных животных, голов ⁵⁾ :	x						
крупный рогатый скот	x	...	337	337	-	5	-
из него коровы	x	...	155	155	-	2	-
свиньи	x	-	-	-	-	5	-
птица	x	-	35	-

1) Включая овощи закрытого грунта по личным подсобным и другим индивидуальным хозяйствам граждан и некоммерческим объединениям.

2) Включая ягодники в междурядьях сада.

3) В расчете на одну организацию (хозяйство), без учета подсобных сельскохозяйственных предприятий несельскохозяйственных организаций, осуществлявших сельскохозяйственную деятельность в I полугодии

4) В расчете на одну организацию (хозяйство), имевшую общую посевную площадь.

5) В расчете на одну организацию (хозяйство), имевшую поголовье скота соответствующего вида.

ОСНОВНЫЕ ИТОГИ ВСЕРОССИЙСКОЙ СЕЛЬСКОХОЗЯЙСТВЕННОЙ ПЕРЕПИСИ В РАЗРЕЗЕ КАТЕГОРИЙ ХОЗЯЙСТВ
по Аткарскому муниципальному району
(на 1 июля 2016 г.)

	Хозяйства всех категорий	В том числе					
		сельско- хозяй- ственные органи- зации	крестьянские (фермерские) хозяйства и индивидуаль- ные предпри- ниматели	из них		личные подсобные и другие индивидуаль- ные хозяйства граждан	неком- мерческие объеди- нения граждан
				крестьянские (фермерские) хозяйства	индиви- дуальные предпри- ниматели		
Число организаций (хозяйств) - всего	x	25	93	89	4	13013	46
осуществлявшие сельскохозяйственную деятельность в I полугодии 2016 г.	x	20,0	66,0	63,0	3,0	10572,0	46,0
в процентах от общего числа соответствующей категории организаций (хозяйств)	x	80,0	71,0	70,8	75,0	81,2	100,0
Общая земельная площадь, га	180369,5	108565,3	70110,5	70108,8	1,7	1509,5	184,2
из нее сельскохозяйственные угодья	172673,0	101257,3	70101,9	70101,9	-	1143,7	170,1
в том числе:							
пашня	153817,6	84838,5	68431,1	68431,1	-	516,5	31,5
сенокосы	3636,4	3406,9	197,7	197,7	-	31,8	x
пастбища	13222,1	11787,1	1431,6	1431,6	-	3,4	x
многолетние насаждения	90,5	-	-	-	-	88,8	1,7
залежь	1906,5	1224,8	-	503,3	136,8
Из общей площади сельскохозяйственных угодий фактически использовались, га	169614,8	99124,9	69816,2	69816,2	-	640,4	33,3
в процентах от общей площади сельскохозяйственных угодий соответствующей категории хозяйств	98,2	97,9	99,6	99,6	-	56,0	19,6
Посевная площадь сельскохозяйственных культур под урожай 2016 г. - всего, га	116028,6	63982,1	51511,4	51511,4	-	503,6	31,5
в том числе:							
Зерновые и зернобобовые культуры - всего	63591,2	34188,0	29403,0	29403,0	-	0,2	-
из них:							
пшеница	49674,1	27268,1	22406,0	22406,0	-	-	-
рожь	-	-	-	-	-
ячмень	6458,0	2768,0	3690,0	3690,0	-	-	-

	Хозяйства всех категорий	в том числе					
		сельско- хозяй- ственные органи- зации	крестьянские (фермерские) хозяйства и индивидуаль- ные предпри- ниматели	из них		личные подсобные и другие индивидуаль- ные хозяйства граждан	неком- мерческие объеди- нения граждан
				крестьянские (фермерские) хозяйства	индиви- дуальные предпри- ниматели		
овес	1587,2	1166,0	421,0	421,0	-	...	-
кукуруза на зерно	1104,0	...	742,0	742,0	-	-	-
просо	987,0	...	842,0	842,0	-	...	-
гречиха	330,0	-	...	-
зернобобовые культуры	1962,9	1711,9	251,0	251,0	-	...	-
из них:							
горох	831,0	-	-	-
Технические культуры - всего	47281,7	26614,1	20667,6	20667,6	-	0,0	-
из них:	-	-	-	-	-	-	-
сахарная свекла	-	-	-	-	-	-	-
масличные культуры - всего	47281,7	26614,1	20667,6	20667,6	-	-	-
из них:							
подсолнечник на зерно	44575,7	26110,1	18465,6	18465,6	-	-	-
лен-кудряш	1460,0	...	1250,0	1250,0	-	-	-
соя	324,0	...	196,0	196,0	-	-	-
рыжик	922,0	...	756,0	756,0	-	-	-
эфирно-масличные культуры	-	-	-	-	-	-	-
лекарственные культуры	-	-	-	-	-	-	-
Картофель	390,6	-	-	-	-	364,0	26,6
Овощные и бахчевые культуры – всего ¹⁾	116,3	-	-	-	-	111,4	4,9
из них:							
овощи открытого грунта – всего	113,7	-	-	-	-	108,8	4,9
в том числе:							
капуста (всех видов)	19,5	-	-	-	-	18,3	1,2
огурцы	14,8	-	-	-	-	14,5	0,3
помидоры	24,4	-	-	-	-	23,7	0,6
свекла столовая	5,6	-	-	-	-	5,4	0,2
морковь столовая	8,3	-	-	-	-	8,0	0,3

	Хозяйства всех категорий	в том числе					
		сельско- хозяй- ственные органи- зации	крестьянские (фермерские) хозяйства и индивидуаль- ные предпри- ниматели	из них		личные подсобные и другие индивидуаль- ные хозяйства граждан	неком- мерческие объеди- нения граждан
				крестьянские (фермерские) хозяйства	индиви- дуальные предпри- ниматели		
лук репчатый	7,4	-	-	-	-	7,1	0,3
чеснок	4,6	-	-	-	-	4,4	0,2
кабачки, патиссоны	5,7	-	-	-	-	5,6	0,1
продовольственные бахчевые культуры	2,1	-	-	-	-	2,1	-
Кормовые культуры - всего	4648,8	3180,0	1440,8	1440,8	-	28,0	-
из них:							
травы однолетние	1377,9	745,0	632,8	632,8	-	...	-
травы многолетние	2740,3	1905,0	808,0	808,0	-	27,3	-
кормовые культуры на силос (без кукурузы)	-	-	-	-	-
кукуруза на корм	420,2	...	-	-	-	0,2	-
корнеплодные кормовые культуры, включая свеклу сахарную на корм скоту	0,2	-	-	-	-	0,2	-
Структура посевных площадей по видам сельскохозяйственных культур (в процентах от общей посевной площади соответствующей категории организаций (хозяйств))							
Зерновые и зернобобовые культуры - всего	54,8	53,4	57,1	57,1	-	0,0	-
из них:							
пшеница	42,8	42,6	43,5	43,5	-	-	-
рожь	-	-	-	-	-
ячмень	5,6	4,3	7,2	7,2	-	-	-
овес	1,4	1,8	0,8	0,8	-	...	-
кукуруза на зерно	1,0	...	1,4	1,4	-	-	-
просо	0,9	...	1,6	1,6	-	...	-
гречиха	0,3	-	...	-
зернобобовые культуры	1,7	2,7	0,5	0,5	-	...	-
из них:							
горох	0,7	-	-	-

	Хозяйства всех категорий	в том числе					
		сельско- хозяй- ственные органи- зации	крестьянские (фермерские) хозяйства и индивидуаль- ные предпри- ниматели	из них		личные подсобные и другие индивидуаль- ные хозяйства граждан	неком- мерческие объеди- нения граждан
				крестьянские (фермерские) хозяйства	индиви- дуальные предпри- ниматели		
Технические культуры - всего	40,8	41,6	40,1	40,1	-	0,0	-
из них:	-	-	-	-	-	-	-
сахарная свекла	-	-	-	-	-	-	-
масличные культуры - всего	40,8	41,6	40,1	40,1	-	-	-
из них:							
подсолнечник на зерно	38,4	40,8	35,8	35,8	-	-	-
лен-кудряш	1,3	...	2,4	2,4	-	-	-
соя	0,3	...	0,4	0,4	-	-	-
горчица	-	-	-	-	-	-	-
рыжик	0,8	...	1,5	1,5	-	-	-
эфирно-масличные культуры	-	-	-	-	-	-	-
лекарственные культуры	-	-	-	-	-	-	-
Картофель	0,3	-	-	-	-	72,3	84,4
Овощные и бахчевые культуры – всего ¹⁾	0,1	-	-	-	-	22,1	15,6
из них:							
овощи открытого грунта – всего	0,1	-	-	-	-	21,6	15,6
в том числе:							
капуста (всех видов)	0,0	-	-	-	-	3,6	3,9
огурцы	0,0	-	-	-	-	2,9	0,8
помидоры	0,0	-	-	-	-	4,7	2,0
свекла столовая	0,0	-	-	-	-	1,1	0,8
морковь столовая	0,0	-	-	-	-	1,6	0,9
лук репчатый	0,0	-	-	-	-	1,4	0,8
чеснок	0,0	-	-	-	-	0,9	0,7
кабачки, патиссоны	0,0	-	-	-	-	1,1	0,3
продовольственные бахчевые культуры	0,0	-	-	-	-	0,4	-
Кормовые культуры - всего	4,0	5,0	2,8	2,8	-	5,6	-
из них:							
травы однолетние	1,2	1,2	1,2	1,2	-	...	-
травы многолетние	2,4	3,0	1,6	1,6	-	5,4	-

	Хозяйства всех категорий	в том числе					
		сельско- хозяй- ственные органи- зации	крестьянские (фермерские) хозяйства и индивидуаль- ные предпри- ниматели	из них		личные подсобные и другие индивидуаль- ные хозяйства граждан	неком- мерческие объеди- нения граждан
				крестьянские (фермерские) хозяйства	индиви- дуальные предпри- ниматели		
кормовые культуры на силос (без кукурузы)	-	-	-	-	-
кукуруза на корм	0,4	...	-	-	-	0,0	-
корнеплодные кормовые культуры, включая свеклу сахарную на корм скоту	0,0	-	-	-	-	0,0	-
Площади многолетних плодовых насаждений и ягодных культур - всего, га	87,5	-	-	-	-	85,7	1,7
в том числе:							
семечковые культуры - всего	18,0	-	-	-	-	17,1	0,9
из них:							
яблоня	12,6	-	-	-	-	11,7	0,8
груша	5,4	-	-	-	-	5,3	0,1
косточковые культуры - всего	28,9	-	-	-	-	28,4	0,5
из них:							
слива	6,2	-	-	-	-	6,1	0,1
вишня	22,1	-	-	-	-	21,7	0,4
черешня	0,4	-	-	-	-	0,4	...
абрикос	0,2	-	-	-	-	0,2	...
персик	-	-	-	-	-	-	-
альча	0,0	-	-	-	-	0,0	-
орехоплодные культуры	0,1	-	-	-	-	0,1	...
из них:							
грецкий орех	0,0	-	-	-	-	0,0	...
фундук	0,0	-	-	-	-	0,0	-
ягодники - всего ²⁾	40,5	-	-	-	-	40,2	0,4
из них:							
земляника, клубника	26,3	-	-	-	-	26,3	0,1
малина, ежевика	11,7	-	-	-	-	11,5	0,3
смородина всех видов	1,3	-	-	-	-	1,3	0,0
крыжовник	0,7	-	-	-	-	0,7	0,0
рябина черноплодная	0,1	-	-	-	-	0,1	0,0
облепиха	0,0	-	-	-	-	0,0	...

	Хозяйства всех категорий	в том числе					
		сельско- хозяй- ственные органи- зации	крестьянские (фермерские) хозяйства и индивидуаль- ные предпри- ниматели	из них		личные подсобные и другие индивидуаль- ные хозяйства граждан	неком- мерческие объеди- нения граждан
				крестьянские (фермерские) хозяйства	индиви- дуальные предпри- ниматели		
Структура площадей многолетних плодовых насаждений и ягодных культур по видам плодово-ягодных насаждений (в процентах от общей площади плодово-ягодных насаждений соответствующей категории хозяйств):							
семечковые культуры	20,6	-	-	-	-	20,0	50,4
косточковые культуры	33,0	-	-	-	-	33,1	28,1
орехоплодные культуры	0,1	-	-	-	-	0,1	...
ягодники	46,3	-	-	-	-	46,8	21,0
Площади виноградников, га	1,7	-	-	-	-	1,7	-
Поголовье сельскохозяйственных животных, голов:							
Крупный рогатый скот - всего	6805	2196	528	522	...	4081	-
из него коровы	3111	656	278	274	...	2177	-
Молочный крупный рогатый скот	6701	2186	528	522	...	3987	-
Мясной крупный рогатый скот	104	...	-	-	-	94	-
Волы	-	-	-	-	-	-	-
Свиньи	3480	...	128	128	-	2674	-
Овцы и козы - всего	7180	...	2102	1762	...	4956	-
Овцы	6381	...	2057	1717	...	4202	-
Козы	799	-	-	754	-
Птица - всего	303327	-	49401	-
Птица сельскохозяйственная - всего	300080	-	49371	-
в том числе:							
куры - всего	287411	-	36702	-
из них:							
куры-несушки	143878	-	25406	-
куры яичных пород	31332	-	-	31322	-
куры мясных и мясо-яичных пород	256079	...	-	-	-	5380	-

	Хозяйства всех категорий	в том числе					
		сельско- хозяй- ственные органи- зации	крестьянские (фермерские) хозяйства и индивидуаль- ные предпри- ниматели	из них		личные подсобные и другие индивидуаль- ные хозяйства граждан	неком- мерческие объеди- нения граждан
				крестьянские (фермерские) хозяйства	индиви- дуальные предпри- ниматели		
утки	9217	-	-	-	-	9217	-
гуси	3075	-	-	-	-	3075	-
индейки	347	-	-	-	-	347	-
цесарки	30	-	-	-	-	30	-
Прочие виды птицы - всего	3247	...	-	-	-	...	-
перепелки	3247	...	-	-	-	...	-
фазаны	-	-	-	-	-	-	-
страусы	-	-	-	-	-	-	-
Лошади	156	114	-	35	-
Ослы	-	-	-	-	-	-	-
Верблюды	-	-	-	-	-	-	-
Кролики домашние	3096	-	-	-	-	3096	-
Звери пушные (клеточного разведения):							
Нутрии	-	-	-	-	-	-	-
Пчелы медоносные (семьи), шт.	1064	-	-	-	-	1064	-
Наличие сельскохозяйственной техники, шт.:							
Тракторы	597	213	264	264	-	120	х
Комбайны:							
зерноуборочные	132	53	79	79	-	х	х
кукурузоуборочные	-	-	-	-	-	х	х
картофелеуборочные	-	-	-	-	-	х	х
кормоуборочные	-	-	-	х	х
Машины свеклоуборочные (без ботвоуборочных)	-	-	-	-	-	х	х
Установки доильные	50	-	47	х
Плуги	166	58	108	108	-	х	х
Косилки	35	10	25	25	-	х	х
Сеялки	320	117	203	203	-	х	х

	Хозяйства всех категорий	в том числе					
		сельско- хозяй- ственные органи- зации	крестьянские (фермерские) хозяйства и индивидуаль- ные предпри- ниматели	из них		личные подсобные и другие индивидуаль- ные хозяйства граждан	неком- мерческие объеди- нения граждан
				крестьянские (фермерские) хозяйства	индиви- дуальные предпри- ниматели		
В среднем на одну организацию (хозяйство, объединение):							
численность работников, человек ³⁾	x	31	6	7	1	x	x
общая земельная площадь, га	x	4342,6	753,9	787,7	0,4	0,1	4,0
площадь сельскохозяйственных угодий, га	x	4050,3	753,8	787,7	-	0,1	3,7
общая посевная площадь сельскохозяйственных культур под урожай, га ⁴⁾	x	3367,5	971,9	971,9	-	0,0	0,7
поголовье сельскохозяйственных животных, голов ⁵⁾ :	x						
крупный рогатый скот	x	732	53	58	...	5	-
из него коровы	x	219	31	34	...	3	-
свиньи	x	...	32	32	-	5	-
птица	x	-	23	-

1) Включая овощи закрытого грунта по личным подсобным и другим индивидуальным хозяйствам граждан и некоммерческим объединениям.

2) Включая ягодники в междурядьях сада.

3) В расчете на одну организацию (хозяйство), без учета подсобных сельскохозяйственных предприятий несельскохозяйственных организаций, осуществлявших сельскохозяйственную деятельность в I полугодии

4) В расчете на одну организацию (хозяйство), имевшую общую посевную площадь.

5) В расчете на одну организацию (хозяйство), имевшую поголовье скота соответствующего вида.

ОСНОВНЫЕ ИТОГИ ВСЕРОССИЙСКОЙ СЕЛЬСКОХОЗЯЙСТВЕННОЙ ПЕРЕПИСИ В РАЗРЕЗЕ КАТЕГОРИЙ ХОЗЯЙСТВ
по Базарно-Карабулакскому муниципальному району

(на 1 июля 2016 г.)

	Хозяйства всех категорий	в том числе					
		сельско- хозяй- ственные органи- зации	крестьянские (фермерские) хозяйства и индивидуаль- ные предпри- ниматели	из них		личные подсобные и другие индивидуаль- ные хозяйства граждан	неком- мерческие объеди- нения граждан
				крестьянские (фермерские) хозяйства	индиви- дуальные предпри- ниматели		
Число организаций (хозяйств) - всего	х	21	99	96	3	13641	...
осуществлявшие сельскохозяйственную деятельность в I полугодии 2016 г.	х	19,0	93,0	90,0	3,0	10168,0	...
в процентах от общего числа соответствующей категории организаций (хозяйств)	х	90,5	93,9	93,8	100,0	74,5	...
Общая земельная площадь, га	149586,3	90173,1	51688,0	50837,0	851,0	7703,2	...
из нее сельскохозяйственные угодья	140745,7	81719,1	51688,0	50837,0	851,0	7316,6	22,0
в том числе:							
пашня	112386,3	60245,4	51143,0	50292,0	851,0	996,7	1,1
сенокосы	2850,6	1113,0	-	-	-	1737,6	х
пастбища	20934,9	17025,8	-	-	-	3909,1	х
многолетние насаждения	657,4	613,0	-	-	-	44,4	-
залежь	3916,6	2721,9	-	628,8	20,9
Из общей площади сельскохозяйственных угодий фактически использовались, га	135353,9	78039,0	50626,0	49775,0	851,0	6687,8	1,1
в процентах от общей площади сельскохозяйственных угодий соответствующей категории хозяйств	96,2	95,5	97,9	97,9	100,0	91,4	5,2
Посевная площадь сельскохозяйственных культур под урожай 2016 г. - всего, га	84294,0	45820,0	37500,0	36819,0	681,0	972,9	1,1
в том числе:							
Зерновые и зернобобовые культуры - всего	47796,6	28186,0	19549,0	19395,0	...	61,6	-
из них:							
пшеница	28756,0	16527,0	12211,0	12057,0	-
рожь	494,0	...	104,0	104,0	-	...	-
ячмень	5069,0	3772,0	1297,0	1297,0	-	-	-

	Хозяйства всех категорий	в том числе					
		сельско- хозяй- ственные органи- зации	крестьянские (фермерские) хозяйства и индивидуаль- ные предпри- ниматели	из них		личные подсобные и другие индивидуаль- ные хозяйства граждан	неком- мерческие объеди- нения граждан
				крестьянские (фермерские) хозяйства	индиви- дуальные предпри- ниматели		
овес	5749,6	3846,0	1893,0	1893,0	-	...	-
кукуруза на зерно	2263,0	1160,0	1103,0	1103,0	-	...	-
просо	2228,0	460,0	1768,0	1768,0	-	-	-
гречиха	152,0	-	-	-
зернобобовые культуры	2585,0	1512,0	1073,0	1073,0	-	-	-
из них:							
горох	-	-	-
Технические культуры - всего	27000,0	12107,0	14775,0	14398,0	377,0	118,0	-
из них:	-	-	-	-	-	-	-
сахарная свекла	-	-	-	-	-	-	-
масличные культуры - всего	27000,0	12107,0	14775,0	14398,0	377,0	118,0	-
из них:							
подсолнечник на зерно	26124,0	11607,0	14399,0	14022,0	377,0	118,0	-
лен-кудряш	-	-	-
соя	-	-	-	-	-	-	-
горчица	...	-	-	-	-
рыжик	-	-	-	-	-	-	-
эфирно-масличные культуры	-	-	-	-	-	-	-
лекарственные культуры	-	-	-	-	-	-	-
Картофель	622,5	-	38,0	38,0	-	584,0	0,6
Овощные и бахчевые культуры – всего ¹⁾	364,3	...	234,0	124,7	0,6
из них:							
овощи открытого грунта – всего	358,0	-	234,0	123,4	0,6
в том числе:							
капуста (всех видов)	12,2	-	-	-	-	12,2	-
огурцы	9,2	-	-	-	-	9,2	-
помидоры	49,6	-	-	19,2	-
свекла столовая	4,4	-	-	-	-	4,4	-
морковь столовая	25,1	-	-	9,1	-

	Хозяйства всех категорий	в том числе					
		сельско- хозяй- ственные органи- зации	крестьянские (фермерские) хозяйства и индивидуаль- ные предпри- ниматели	из них		личные подсобные и другие индивидуаль- ные хозяйства граждан	неком- мерческие объеди- нения граждан
				крестьянские (фермерские) хозяйства	индиви- дуальные предпри- ниматели		
лук репчатый	47,1	-	-	23,5	-
чеснок	8,4	-	-	-	-	8,4	-
кабачки, патиссоны	18,2	-	-	4,2	-
продовольственные бахчевые культуры	6,1	...	-	-	-	1,1	-
Кормовые культуры - всего	8510,6	5522,0	2904,0	2904,0	-	84,6	-
из них:							
травы однолетние	4149,7	2360,0	1780,0	1780,0	-	9,7	-
травы многолетние	2643,8	1874,0	724,0	724,0	-	45,8	-
кормовые культуры на силос (без кукурузы)	...	-	-	...	-
кукуруза на корм	1288,0	1288,0	-	-	-	-	-
корнеплодные кормовые культуры, включая свеклу сахарную на корм скоту	0,3	-	-	-	-	0,3	-
Структура посевных площадей по видам сельскохозяйственных культур (в процентах от общей посевной площади соответствующей категории организаций (хозяйств))							
Зерновые и зернобобовые культуры - всего	56,7	61,5	52,1	52,7	...	6,3	-
из них:							
пшеница	34,1	36,1	32,6	32,7	-
рожь	0,6	...	0,3	0,3	-	...	-
ячмень	6,0	8,2	3,5	3,5	-	-	-
овес	6,8	8,4	5,0	5,1	-	...	-
кукуруза на зерно	2,7	2,5	2,9	3,0	-	...	-
просо	2,6	1,0	4,7	4,8	-	-	-
гречиха	0,2	-	-	-
зернобобовые культуры	3,1	3,3	2,9	2,9	-	-	-
из них:							
горох	-	-	-

	Хозяйства всех категорий	в том числе					
		сельско- хозяй- ственные органи- зации	крестьянские (фермерские) хозяйства и индивидуаль- ные предпри- ниматели	из них		личные подсобные и другие индивидуаль- ные хозяйства граждан	неком- мерческие объеди- нения граждан
				крестьянские (фермерские) хозяйства	индиви- дуальные предпри- ниматели		
Технические культуры - всего	32,0	26,4	39,4	39,1	55,4	12,1	-
из них:	-	-	-	-	-	-	-
сахарная свекла	-	-	-	-	-	-	-
масличные культуры - всего	32,0	26,4	39,4	39,1	55,4	12,1	-
из них:							
подсолнечник на зерно	31,0	25,3	38,4	38,1	55,4	12,1	-
лен-кудряш	-	-	-
соя	-	-	-	-	-	-	-
горчица	...	-	-	-	-
рыжик	-	-	-	-	-	-	-
эфирно-масличные культуры	-	-	-	-	-	-	-
лекарственные культуры	-	-	-	-	-	-	-
Картофель	0,7	-	0,1	0,1	-	60,0	48,7
Овощные и бахчевые культуры – всего ¹⁾	0,4	...	0,6	12,8	51,3
из них:							
овощи открытого грунта – всего	0,4	-	0,6	12,7	51,3
в том числе:							
капуста (всех видов)	0,0	-	-	-	-	1,3	-
огурцы	0,0	-	-	-	-	0,9	-
помидоры	0,1	-	-	2,0	-
свекла столовая	0,0	-	-	-	-	0,4	-
морковь столовая	0,0	-	-	0,9	-
лук репчатый	0,1	-	-	2,4	-
чеснок	0,0	-	-	-	-	0,9	-
кабачки, патиссоны	0,0	-	-	0,4	-
продовольственные бахчевые культуры	0,0	...	-	-	-	0,1	-
Кормовые культуры - всего	10,1	12,1	7,7	7,9	-	8,7	-
из них:							
травы однолетние	4,9	5,2	4,7	4,8	-	1,0	-
травы многолетние	3,1	4,1	1,9	2,0	-	4,7	-

	Хозяйства всех категорий	в том числе					
		сельско- хозяй- ственные органи- зации	крестьянские (фермерские) хозяйства и индивидуаль- ные предпри- ниматели	из них		личные подсобные и другие индивидуаль- ные хозяйства граждан	неком- мерческие объеди- нения граждан
				крестьянские (фермерские) хозяйства	индиви- дуальные предпри- ниматели		
кормовые культуры на силос (без кукурузы)	...	-	-	...	-
кукуруза на корм	1,5	2,8	-	-	-	-	-
корнеплодные кормовые культуры, включая свеклу сахарную на корм скоту	0,0	-	-	-	-	0,0	-
Площади многолетних плодовых насаждений и ягодных культур - всего, га	42,5	-	-	-	-	42,5	-
в том числе:							
семечковые культуры - всего	9,2	-	-	-	-	9,2	-
из них:							
яблоня	8,3	-	-	-	-	8,3	-
груша	0,8	-	-	-	-	0,8	-
косточковые культуры - всего	13,8	-	-	-	-	13,8	-
из них:							
слива	4,2	-	-	-	-	4,2	-
вишня	9,1	-	-	-	-	9,1	-
черешня	0,2	-	-	-	-	0,2	-
абрикос	0,2	-	-	-	-	0,2	-
персик	0,0	-	-	-	-	0,0	-
альча	...	-	-	-	-	...	-
орехоплодные культуры	0,0	-	-	-	-	0,0	-
из них:							
грецкий орех	0,0	-	-	-	-	0,0	-
фундук	...	-	-	-	-	...	-
ягодники - всего ²⁾	19,5	-	-	-	-	19,5	-
из них:							
земляника, клубника	8,4	-	-	-	-	8,4	-
малина, ежевика	8,8	-	-	-	-	8,8	-
смородина всех видов	1,3	-	-	-	-	1,3	-
крыжовник	0,6	-	-	-	-	0,6	-
рябина черноплодная	0,2	-	-	-	-	0,2	-
облепиха	0,1	-	-	-	-	0,1	-

	Хозяйства всех категорий	в том числе					
		сельско- хозяй- ственные органи- зации	крестьянские (фермерские) хозяйства и индивидуаль- ные предпри- ниматели	из них		личные подсобные и другие индивидуаль- ные хозяйства граждан	неком- мерческие объеди- нения граждан
				крестьянские (фермерские) хозяйства	индиви- дуальные предпри- ниматели		
Структура площадей многолетних плодовых насаждений и ягодных культур по видам плодово-ягодных насаждений (в процентах от общей площади плодово-ягодных насаждений соответствующей категории хозяйств):							
семечковые культуры	21,6	-	-	-	-	21,6	-
косточковые культуры	32,5	-	-	-	-	32,5	-
орехоплодные культуры	0,1	-	-	-	-	0,1	-
ягодники	45,9	-	-	-	-	45,9	-
Площади виноградников, га	0,6	-	-	-	-	0,6	-
Поголовье сельскохозяйственных животных, голов:							
Крупный рогатый скот - всего	16664	6807	1717	1717	-	8140	-
из него коровы	5931	2157	1268	1268	-	2506	-
Молочный крупный рогатый скот	15742	6523	1557	1557	-	7662	-
Мясной крупный рогатый скот	920	282	160	160	-	478	-
Волы	-	-	-	-	-
Свины	6002	1119	261	261	-	4622	-
Овцы и козы - всего	9693	4226	1683	1683	-	3784	-
Овцы	8650	4226	1683	1683	-	2741	-
Козы	1043	-	-	-	-	1043	-
Птица - всего	112832	-	112297	-
Птица сельскохозяйственная - всего	112796	-	112261	-
в том числе:							
куры - всего	104962	-	104427	-
из них:							
куры-несушки	41399	-	40864	-
куры яичных пород	42186	-	41651	-
куры мясных и мясо-яичных пород	62776	-	-	-	-	62776	-

	Хозяйства всех категорий	в том числе					
		сельско- хозяй- ственные органи- зации	крестьянские (фермерские) хозяйства и индивидуаль- ные предпри- ниматели	из них		личные подсобные и другие индивидуаль- ные хозяйства граждан	неком- мерческие объеди- нения граждан
				крестьянские (фермерские) хозяйства	индиви- дуальные предпри- ниматели		
утки	4132	-	-	-	-	4132	-
гуси	2949	-	-	-	-	2949	-
индейки	688	-	-	-	-	688	-
цесарки	65	-	-	-	-	65	-
Прочие виды птицы - всего	36	-	-	-	-	36	-
перепелки	36	-	-	-	-	36	-
фазаны	-	-	-	-	-	-	-
страусы	-	-	-	-	-	-	-
Лошади	1488	789	76	76	-	623	-
Ослы	-	-	-	-	-	-	-
Верблюды	-	-	-	-	-	-	-
Кролики домашние	2978	-	-	-	-	2978	-
Звери пушные (клеточного разведения):							
Нутрии	-	-	-	-	-	-	-
Пчелы медоносные (семьи), шт.	1934	...	-	-	-	1909	-
Наличие сельскохозяйственной техники, шт.:							
Тракторы	794	258	272	264	8	264	x
Комбайны:							
зерноуборочные	200	86	114	111	3	x	x
кукурузоуборочные	-	-	-	x	x
картофелеуборочные	-	-	-	-	-	x	x
кормоуборочные	10	7	-	x	x
Машины свеклоуборочные (без ботвоуборочных)	-	-	-	-	-	x	x
Установки доильные	62	37	-	-	-	25	x
Плуги	277	91	186	182	4	x	x
Косилки	79	27	52	51	...	x	x
Сеялки	361	197	164	160	4	x	x

	Хозяйства всех категорий	в том числе					
		сельско- хозяй- ственные органи- зации	крестьянские (фермерские) хозяйства и индивидуаль- ные предпри- ниматели	из них		личные подсобные и другие индивидуаль- ные хозяйства граждан	неком- мерческие объеди- нения граждан
				крестьянские (фермерские) хозяйства	индиви- дуальные предпри- ниматели		
В среднем на одну организацию (хозяйство, объединение):							
численность работников, человек ³⁾	x	41	5	5	3	x	x
общая земельная площадь, га	x	4294,0	522,1	529,6	283,7	0,6	...
площадь сельскохозяйственных угодий, га	x	3891,4	522,1	529,6	283,7	0,5	22,0
общая посевная площадь сельскохозяйственных культур под урожай, га ⁴⁾	x	2411,6	416,7	423,2	227,0	0,1	1,1
поголовье сельскохозяйственных животных, голов ⁵⁾ :	x						
крупный рогатый скот	x	619	132	132	-	6	-
из него коровы	x	216	115	115	-	2	-
свиньи	x	373	65	65	-	4	-
птица	x	-	35	-

1) Включая овощи закрытого грунта по личным подсобным и другим индивидуальным хозяйствам граждан и некоммерческим объединениям.

2) Включая ягодники в междурядьях сада.

3) В расчете на одну организацию (хозяйство), без учета подсобных сельскохозяйственных предприятий несельскохозяйственных организаций, осуществлявших сельскохозяйственную деятельность в I полугодии

4) В расчете на одну организацию (хозяйство), имевшую общую посевную площадь.

5) В расчете на одну организацию (хозяйство), имевшую поголовье скота соответствующего вида.

ОСНОВНЫЕ ИТОГИ ВСЕРОССИЙСКОЙ СЕЛЬСКОХОЗЯЙСТВЕННОЙ ПЕРЕПИСИ В РАЗРЕЗЕ КАТЕГОРИЙ ХОЗЯЙСТВ
по Балаковскому муниципальному району
(на 1 июля 2016 г.)

	Хозяйства всех категорий	в том числе					
		сельско- хозяй- ственные органи- зации	крестьянские (фермерские) хозяйства и индивидуаль- ные предпри- ниматели	из них		личные подсобные и другие индивидуаль- ные хозяйства граждан	неком- мерческие объеди- нения граждан
				крестьянские (фермерские) хозяйства	индиви- дуальные предпри- ниматели		
Число организаций (хозяйств) - всего	х	22	124	97	27	12245	67
осуществлявшие сельскохозяйственную деятельность в I полугодии 2016 г.	х	15,0	94,0	72,0	22,0	10353,0	63,0
в процентах от общего числа соответствующей категории организаций (хозяйств)	х	68,2	75,8	74,2	81,5	84,5	94,0
Общая земельная площадь, га	237338,8	78329,2	154231,9	128933,1	25298,8	1714,4	3063,3
из нее сельскохозяйственные угодья	236027,8	78313,2	154231,9	128933,1	25298,8	1116,0	2366,7
в том числе:							
пашня	166630,3	66571,6	99349,2	80979,6	18369,6	379,1	330,4
сенокосы	17951,7	3370,5	14463,7	12522,5	1941,2	117,5	х
пастбища	47708,2	7160,1	40419,0	35431,0	4988,0	129,1	х
многолетние насаждения	516,6	...	-	-	-	112,2	298,4
залежь	3221,0	...	-	-	-	378,1	1738,0
Из общей площади сельскохозяйственных угодий фактически использовались, га	203476,3	64777,7	137331,9	112759,8	24572,1	737,9	628,7
в процентах от общей площади сельскохозяйственных угодий соответствующей категории хозяйств	86,2	82,7	89,0	87,5	97,1	66,1	26,6
Посевная площадь сельскохозяйственных культур под урожай 2016 г. - всего, га	127054,2	44139,6	82336,2	65667,8	16668,4	247,3	331,1
в том числе:							
Зерновые и зернобобовые культуры - всего	64561,6	26952,1	37609,5	28353,0	9256,5	...	-
из них:							
пшеница	20558,9	12770,9	7788,0	5858,0	1930,0	-	-
рожь	9753,3	1832,3	7921,0	4894,0	3027,0	...	-
ячмень	14841,5	5276,0	9565,5	8546,0	1019,5	-	-

	Хозяйства всех категорий	в том числе					
		сельско- хозяй- ственные органи- зации	крестьянские (фермерские) хозяйства и индивидуаль- ные предпри- ниматели	из них		личные подсобные и другие индивидуаль- ные хозяйства граждан	неком- мерческие объеди- нения граждан
				крестьянские (фермерские) хозяйства	индиви- дуальные предпри- ниматели		
овес	984,3	677,3	307,0	307,0	-	-	-
кукуруза на зерно	4541,9	584,9	3957,0	1457,0	...	-	-
просо	5685,2	813,2	4872,0	4092,0	780,0	-	-
гречиха	137,0	-	137,0	137,0	-	-	-
зернобобовые культуры	6876,2	4449,2	2427,0	2427,0	-	-	-
из них:							
горох	-	-	-	-	-	-	-
Технические культуры - всего	55166,9	16154,4	39012,5	33152,5	5860,0	0,0	-
из них:	-	-	-	-	-	-	-
сахарная свекла	-	-	-	-	-	-	-
масличные культуры - всего	54679,9	15667,4	39012,5	33152,5	5860,0	0,0	-
из них:							
подсолнечник на зерно	48305,4	13679,9	34625,5	28774,5	5851,0	0,0	-
лен-кудряш	2707,0	1771,0	936,0	927,0	...	-	-
соя	-	-	-	-	-
горчица	...	-	-	-	-
рыжик	386,0	-	-	-
эфирно-масличные культуры	-	-	-	-	-
лекарственные культуры	-	-	-	-	-	-	-
Картофель	178,3	-	-	91,8	86,2
Овощные и бахчевые культуры – всего ¹⁾	431,8	...	32,9	...	31,9	152,8	245,0
из них:							
овощи открытого грунта – всего	402,2	-	29,6	...	28,9	134,2	238,4
в том числе:							
капуста (всех видов)	42,1	-	6,5	-	6,5	13,1	22,5
огурцы	32,1	-	2,6	-	2,6	11,1	18,4
помидоры	101,5	-	7,5	-	7,5	28,7	65,3
свекла столовая	13,0	-	...	-	...	4,6	7,4
морковь столовая	25,5	-	-	-	-	10,8	14,7

	Хозяйства всех категорий	в том числе					
		сельско- хозяй- ственные органи- зации	крестьянские (фермерские) хозяйства и индивидуаль- ные предпри- ниматели	из них		личные подсобные и другие индивидуаль- ные хозяйства граждан	неком- мерческие объеди- нения граждан
				крестьянские (фермерские) хозяйства	индиви- дуальные предпри- ниматели		
лук репчатый	45,0	-	-	-	-	19,4	25,6
чеснок	18,9	-	-	-	-	6,3	12,6
кабачки, патиссоны	20,0	-	-	-	-	6,9	13,2
продовольственные бахчевые культуры	26,7	...	3,3	...	3,0	16,6	5,7
Кормовые культуры - всего	6715,6	1032,0	5681,0	4161,0	1520,0	2,6	-
из них:							
травы однолетние	4077,6	405,0	3672,0	2952,0	720,0	0,6	-
травы многолетние	1335,4	...	1094,0	294,0	...	1,2	-
кормовые культуры на силос (без кукурузы)	215,0	-	...	-
кукуруза на корм	1086,8	-	0,0	-
корнеплодные кормовые культуры, включая свеклу сахарную на корм скоту	0,6	-	-	-	-	0,6	-
Структура посевных площадей по видам сельскохозяйственных культур (в процентах от общей посевной площади соответствующей категории организаций (хозяйств))							
Зерновые и зернобобовые культуры - всего	50,8	61,1	45,7	43,2	55,5	...	-
из них:							
пшеница	16,2	28,9	9,5	8,9	11,6	-	-
рожь	7,7	4,2	9,6	7,5	18,2	...	-
ячмень	11,7	12,0	11,6	13,0	6,1	-	-
овес	0,8	1,5	0,4	0,5	-	-	-
кукуруза на зерно	3,6	1,3	4,8	2,2	...	-	-
просо	4,5	1,8	5,9	6,2	4,7	-	-
гречиха	0,1	-	0,2	0,2	-	-	-
зернобобовые культуры	5,4	10,1	2,9	3,7	-	-	-
из них:							
горох	-	-	-	-	-	-	-

	Хозяйства всех категорий	в том числе					
		сельско- хозяй- ственные органи- зации	крестьянские (фермерские) хозяйства и индивидуаль- ные предпри- ниматели	из них		личные подсобные и другие индивидуаль- ные хозяйства граждан	неком- мерческие объеди- нения граждан
				крестьянские (фермерские) хозяйства	индиви- дуальные предпри- ниматели		
Технические культуры - всего	43,4	36,6	47,4	50,5	35,2	0,0	-
из них:	-	-	-	-	-	-	-
сахарная свекла	-	-	-	-	-	-	-
масличные культуры - всего	43,0	35,5	47,4	50,5	35,2	0,0	-
из них:							
подсолнечник на зерно	38,0	31,0	42,1	43,8	35,1	0,0	-
лен-кудряш	2,1	4,0	1,1	1,4	...	-	-
соя	-	-	-	-	-
горчица	...	-	-	-	-
рыжик	0,3	-	-	-
эфирно-масличные культуры	-	-	-	-	-
лекарственные культуры	-	-	-	-	-	-	-
Картофель	0,1	-	-	37,1	26,0
Овощные и бахчевые культуры – всего ¹⁾	0,3	...	0,0	...	0,2	61,8	74,0
из них:							
овощи открытого грунта – всего	0,3	-	0,0	...	0,2	54,3	72,0
в том числе:							
капуста (всех видов)	0,0	-	0,0	-	0,0	5,3	6,8
огурцы	0,0	-	0,0	-	0,0	4,5	5,6
помидоры	0,1	-	0,0	-	0,0	11,6	19,7
свекла столовая	0,0	-	...	-	...	1,9	2,2
морковь столовая	0,0	-	-	-	-	4,4	4,4
лук репчатый	0,0	-	-	-	-	7,8	7,7
чеснок	0,0	-	-	-	-	2,6	3,8
кабачки, патиссоны	0,0	-	-	-	-	2,8	4,0
продовольственные бахчевые культуры	0,0	...	0,0	...	0,0	6,7	1,7
Кормовые культуры - всего	5,3	2,3	6,9	6,3	9,1	1,0	-
из них:							
травы однолетние	3,2	0,9	4,5	4,5	4,3	0,3	-
травы многолетние	1,1	...	1,3	0,4	...	0,5	-

	Хозяйства всех категорий	в том числе					
		сельско- хозяй- ственные органи- зации	крестьянские (фермерские) хозяйства и индивидуаль- ные предпри- ниматели	из них		личные подсобные и другие индивидуаль- ные хозяйства граждан	неком- мерческие объеди- нения граждан
				крестьянские (фермерские) хозяйства	индиви- дуальные предпри- ниматели		
кормовые культуры на силос (без кукурузы)	0,2	-	...	-
кукуруза на корм	0,9	-	0,0	-
корнеплодные кормовые культуры, включая свеклу сахарную на корм скоту	0,0	-	-	-	-	0,2	-
Площади многолетних плодовых насаждений и ягодных культур - всего, га	474,1	...	-	-	-	101,4	268,7
в том числе:							
семечковые культуры - всего	189,6	...	-	-	-	26,0	59,6
из них:							
яблоня	161,7	...	-	-	-	17,5	40,2
груша	27,8	-	-	-	-	8,5	19,3
косточковые культуры - всего	102,7	-	-	-	-	34,5	68,2
из них:							
слива	22,6	-	-	-	-	8,4	14,3
вишня	44,5	-	-	-	-	15,1	29,4
черешня	7,2	-	-	-	-	1,7	5,5
абрикос	24,2	-	-	-	-	8,2	16,0
персик	1,1	-	-	-	-	0,2	1,0
альча	0,4	-	-	-	-	0,1	0,3
орехоплодные культуры	2,4	-	-	-	-	0,8	1,7
из них:							
грецкий орех	1,6	-	-	-	-	0,6	1,1
фундук	0,8	-	-	-	-	0,2	0,6
ягодники - всего ²⁾	179,5	-	-	-	-	40,2	139,3
из них:							
земляника, клубника	115,4	-	-	-	-	23,1	92,4
малина, ежевика	47,3	-	-	-	-	13,7	33,7
смородина всех видов	8,0	-	-	-	-	1,7	6,3
крыжовник	4,6	-	-	-	-	1,2	3,3
рябина черноплодная	0,6	-	-	-	-	0,2	0,5
облепиха	0,5	-	-	-	-	0,1	0,4

	Хозяйства всех категорий	в том числе					
		сельско- хозяй- ственные органи- зации	крестьянские (фермерские) хозяйства и индивидуаль- ные предпри- ниматели	из них		личные подсобные и другие индивидуаль- ные хозяйства граждан	неком- мерческие объеди- нения граждан
				крестьянские (фермерские) хозяйства	индиви- дуальные предпри- ниматели		
Структура площадей многолетних плодовых насаждений и ягодных культур по видам плодово-ягодных насаждений (в процентах от общей площади плодово-ягодных насаждений соответствующей категории хозяйств):							
семечковые культуры	40,0	...	-	-	-	25,7	22,2
косточковые культуры	21,7	-	-	-	-	34,0	25,4
орехоплодные культуры	0,5	-	-	-	-	0,7	0,6
ягодники	37,9	-	-	-	-	39,6	51,8
Площади виноградников, га	41,1	...	-	-	-	8,6	30,5
Поголовье сельскохозяйственных животных, голов:							
Крупный рогатый скот - всего	12071	1078	4103	3362	741	6890	-
из него коровы	5383	525	1739	1467	272	3119	-
Молочный крупный рогатый скот	9611	...	2486	2117	369	6736	-
Мясной крупный рогатый скот	2459	689	1617	1245	...	153	-
Волы	...	-	-	-	-	...	-
Свиньи	13449	...	4142	2631	1511	5589	-
Овцы и козы - всего	8573	...	2582	2470	...	5710	-
Овцы	7901	...	2582	2470	...	5038	-
Козы	672	-	-	-	-	672	-
Птица - всего	67446	-	790	66555	101
Птица сельскохозяйственная - всего	67067	-	790	66176	101
в том числе:							
куры - всего	55062	-	790	54183	89
из них:							
куры-несушки	36150	-	160	35935	55
куры яичных пород	43839	-	190	43635	...
куры мясных и мясо-яичных пород	11223	-	...	-	...	10548	75

	Хозяйства всех категорий	в том числе					
		сельско- хозяй- ственные органи- зации	крестьянские (фермерские) хозяйства и индивидуаль- ные предпри- ниматели	из них		личные подсобные и другие индивидуаль- ные хозяйства граждан	неком- мерческие объеди- нения граждан
				крестьянские (фермерские) хозяйства	индиви- дуальные предпри- ниматели		
утки	7413	-	-	-	-	7401	...
гуси	3693	-	-	-	-	3693	-
индейки	836	-	-	-	-	836	-
цесарки	63	-	-	-	-	63	-
Прочие виды птицы - всего	379	-	-	-	-	379	-
перепелки	379	-	-	-	-	379	-
фазаны	-	-	-	-	-	-	-
страусы	-	-	-	-	-	-	-
Лошади	409	152	203	194	...	54	-
Ослы	...	-	-	-	-	...	-
Верблюды	-	-	-	-	-	-	-
Кролики домашние	2900	-	-	-	-	2900	-
Звери пушные (клеточного разведения):							
Нутрии	-	-	-	-	-	-	-
Пчелы медоносные (семьи), шт.	1197	...	-	-	-	571	...
Наличие сельскохозяйственной техники, шт.:							
Тракторы	857	206	461	407	54	190	x
Комбайны:							
зерноуборочные	195	46	149	127	22	x	x
кукурузоуборочные	-	...	x	x
картофелеуборочные	-	-	-	-	-	x	x
кормоуборочные	7	...	6	6	-	x	x
Машины свеклоуборочные (без ботвоуборочных)	-	-	-	-	-	x	x
Установки доильные	81	...	-	-	-	79	x
Плуги	237	56	181	160	21	x	x
Косилки	72	17	55	49	6	x	x
Сеялки	448	111	337	308	29	x	x

	Хозяйства всех категорий	в том числе					
		сельско- хозяй- ственные органи- зации	крестьянские (фермерские) хозяйства и индивидуаль- ные предпри- ниматели	из них		личные подсобные и другие индивидуаль- ные хозяйства граждан	неком- мерческие объеди- нения граждан
				крестьянские (фермерские) хозяйства	индиви- дуальные предпри- ниматели		
В среднем на одну организацию (хозяйство, объединение):							
численность работников, человек ³⁾	x	71	5	5	5	x	x
общая земельная площадь, га	x	3560,4	1243,8	1329,2	937,0	0,1	45,7
площадь сельскохозяйственных угодий, га	x	3559,7	1243,8	1329,2	937,0	0,1	35,3
общая посевная площадь сельскохозяйственных культур под урожай, га ⁴⁾	x	4012,7	1176,2	1216,1	1041,8	0,0	5,3
поголовье сельскохозяйственных животных, голов ⁵⁾ :	x						
крупный рогатый скот	x	180	93	93	93	5	-
из него коровы	x	88	41	43	34	2	-
свины	x	...	173	132	378	8	-
птица	x	-	198	27	25

1) Включая овощи закрытого грунта по личным подсобным и другим индивидуальным хозяйствам граждан и некоммерческим объединениям.

2) Включая ягодники в междурядьях сада.

3) В расчете на одну организацию (хозяйство), без учета подсобных сельскохозяйственных предприятий несельскохозяйственных организаций, осуществлявших сельскохозяйственную деятельность в I полугодии

4) В расчете на одну организацию (хозяйство), имевшую общую посевную площадь.

5) В расчете на одну организацию (хозяйство), имевшую поголовье скота соответствующего вида.

ОСНОВНЫЕ ИТОГИ ВСЕРОССИЙСКОЙ СЕЛЬСКОХОЗЯЙСТВЕННОЙ ПЕРЕПИСИ В РАЗРЕЗЕ КАТЕГОРИЙ ХОЗЯЙСТВ
по Балашовскому муниципальному району
(на 1 июля 2016 г.)

	Хозяйства всех категорий	в том числе					
		сельско- хозяй- ственные органи- зации	крестьянские (фермерские) хозяйства и индивидуаль- ные предпри- ниматели	из них		личные подсобные и другие индивидуаль- ные хозяйства граждан	неком- мерческие объеди- нения граждан
				крестьянские (фермерские) хозяйства	индиви- дуальные предпри- ниматели		
Число организаций (хозяйств) - всего	х	32	195	155	40	24878	35
осуществлявшие сельскохозяйственную деятельность в I полугодии 2016 г.	х	28,0	154,0	134,0	20,0	21142,0	35,0
в процентах от общего числа соответствующей категории организаций (хозяйств)	х	87,5	79,0	86,5	50,0	85,0	100,0
Общая земельная площадь, га	235923,3	121348,3	107980,5	96109,4	11871,1	5787,2	807,3
из нее сельскохозяйственные угодья	233714,0	120643,6	107262,1	95391,0	11871,1	5186,0	622,3
в том числе:							
пашня	201723,9	102372,9	97259,3	86661,2	10598,1	1914,8	176,9
сенокосы	4523,5	2657,9	725,2	588,2	137,0	1140,4	х
пастбища	25150,3	15612,8	9237,6	8101,6	1136,0	299,9	х
многолетние насаждения	202,8	-	-	-	-	152,6	50,2
залежь	2113,6	-	-	1678,4	395,2
Из общей площади сельскохозяйственных угодий фактически использовались, га	227832,3	117235,5	106862,1	95001,3	11860,8	3507,6	227,1
в процентах от общей площади сельскохозяйственных угодий соответствующей категории хозяйств	97,5	97,2	99,6	99,6	99,9	67,6	36,5
Посевная площадь сельскохозяйственных культур под урожай 2016 г. - всего, га	138637,3	63901,1	72797,1	64439,1	8358,0	1762,2	176,9
в том числе:							
Зерновые и зернобобовые культуры - всего	95657,4	40328,0	55275,9	48678,9	6597,0	53,5	-
из них:							
пшеница	50617,4	26800,0	23785,9	21708,9	2077,0	31,5	-
рожь	6230,0	603,0	5627,0	4407,0	1220,0	-	-
ячмень	12528,0	5810,0	6700,0	6290,0	410,0	18,0	-

	Хозяйства всех категорий	в том числе					
		сельско- хозяй- ственные органи- зации	крестьянские (фермерские) хозяйства и индивидуаль- ные предпри- ниматели	из них		личные подсобные и другие индивидуаль- ные хозяйства граждан	неком- мерческие объеди- нения граждан
				крестьянские (фермерские) хозяйства	индиви- дуальные предпри- ниматели		
овес	3942,9	807,0	3133,0	2653,0	480,0	2,9	-
кукуруза на зерно	4838,8	3522,0	1316,0	1316,0	-	0,8	-
просо	11336,3	780,0	10556,0	8586,0	1970,0	...	-
гречиха	2051,0	575,0	1476,0	1456,0	...	-	-
зернобобовые культуры	1963,0	1431,0	532,0	422,0	-
из них:							
горох	1963,0	1431,0	532,0	422,0	-
Технические культуры - всего	39075,0	22344,1	16677,6	14973,6	1704,0	53,3	-
из них:	-	-	-	-	-	-	-
сахарная свекла	4119,0	3777,0	342,0	342,0	-	-	-
масличные культуры - всего	34954,5	18567,1	16335,6	14631,6	1704,0	51,8	-
из них:							
подсолнечник на зерно	31564,1	16636,1	14877,6	13173,6	1704,0	50,4	-
лен-кудряш	1468,0	462,0	1006,0	1006,0	-	-	-
соя	1531,0	1329,0	202,0	202,0	-	-	-
горчица	-	-	-	-	-
рыжик	...	-	-	-	-
эфирно-масличные культуры	-	-	-	-	-	-	-
лекарственные культуры	-	-	-	-	-	-	-
Картофель	869,1	-	-	761,4	97,7
Овощные и бахчевые культуры – всего ¹⁾	364,6	-	-	266,0	71,7
из них:							
овощи открытого грунта – всего	320,9	-	-	251,4	67,6
в том числе:							
капуста (всех видов)	28,7	-	-	-	-	19,0	9,7
огурцы	27,7	-	-	-	-	23,3	4,4
помидоры	78,8	-	-	-	-	63,4	15,4
свекла столовая	11,5	-	-	8,2	2,8
морковь столовая	20,8	-	-	16,0	4,3

	Хозяйства всех категорий	в том числе					
		сельско- хозяй- ственные органи- зации	крестьянские (фермерские) хозяйства и индивидуаль- ные предпри- ниматели	из них		личные подсобные и другие индивидуаль- ные хозяйства граждан	неком- мерческие объеди- нения граждан
				крестьянские (фермерские) хозяйства	индиви- дуальные предпри- ниматели		
лук репчатый	36,6	-	-	27,6	7,9
чеснок	15,5	-	-	-	-	11,7	3,7
кабачки, патиссоны	21,0	-	-	-	-	17,3	3,7
продовольственные бахчевые культуры	39,9	-	-	12,4	2,5
Кормовые культуры - всего	2671,1	1229,0	806,6	749,6	...	628,0	7,5
из них:							
травы однолетние	779,8	...	285,6	285,6	-	436,7	7,5
травы многолетние	1456,6	1091,0	-	182,6	-
кормовые культуры на силос (без кукурузы)	338,2	-	338,0	281,0	-
кукуруза на корм	88,9	...	-	-	-	0,9	-
корнеплодные кормовые культуры, включая свеклу сахарную на корм скоту	2,8	-	-	-	-	2,8	-
Структура посевных площадей по видам сельскохозяйственных культур (в процентах от общей посевной площади соответствующей категории организаций (хозяйств))							
Зерновые и зернобобовые культуры - всего	69,0	63,1	75,9	75,5	78,9	3,0	-
из них:							
пшеница	36,5	41,9	32,7	33,7	24,9	1,8	-
рожь	4,5	0,9	7,7	6,8	14,6	-	-
ячмень	9,0	9,1	9,2	9,8	4,9	1,0	-
овес	2,8	1,3	4,3	4,1	5,7	0,2	-
кукуруза на зерно	3,5	5,5	1,8	2,0	-	0,0	-
просо	8,2	1,2	14,5	13,3	23,6	...	-
гречиха	1,5	0,9	2,0	2,3	...	-	-
зернобобовые культуры	1,4	2,2	0,7	0,7	-
из них:							
горох	1,4	2,2	0,7	0,7	-

	Хозяйства всех категорий	в том числе					
		сельско- хозяй- ственные органи- зации	крестьянские (фермерские) хозяйства и индивидуаль- ные предпри- ниматели	из них		личные подсобные и другие индивидуаль- ные хозяйства граждан	неком- мерческие объеди- нения граждан
				крестьянские (фермерские) хозяйства	индиви- дуальные предпри- ниматели		
Технические культуры - всего	28,2	35,0	22,9	23,2	20,4	3,0	-
из них:	-	-	-	-	-	-	-
сахарная свекла	3,0	5,9	0,5	0,5	-	-	-
масличные культуры - всего	25,2	29,1	22,4	22,7	20,4	2,9	-
из них:							
подсолнечник на зерно	22,8	26,0	20,4	20,4	20,4	2,9	-
лен-кудряш	1,1	0,7	1,4	1,6	-	-	-
соя	1,1	2,1	0,3	0,3	-	-	-
горчица	-	-	-	-	-
рыжик	...	-	-	-	-
эфирно-масличные культуры	-	-	-	-	-	-	-
лекарственные культуры	-	-	-	-	-	-	-
Картофель	0,6	-	-	43,2	55,2
Овощные и бахчевые культуры – всего ¹⁾	0,3	-	-	15,1	40,5
из них:							
овощи открытого грунта – всего	0,2	-	-	14,3	38,2
в том числе:							
капуста (всех видов)	0,0	-	-	-	-	1,1	5,5
огурцы	0,0	-	-	-	-	1,3	2,5
помидоры	0,1	-	-	-	-	3,6	8,7
свекла столовая	0,0	-	-	0,5	1,6
морковь столовая	0,0	-	-	0,9	2,4
лук репчатый	0,0	-	-	1,6	4,5
чеснок	0,0	-	-	-	-	0,7	2,1
кабачки, патиссоны	0,0	-	-	-	-	1,0	2,1
продовольственные бахчевые культуры	0,0	-	-	0,7	1,4
Кормовые культуры - всего	1,9	1,9	1,1	1,2	...	35,6	4,2
из них:							
травы однолетние	0,6	...	0,4	0,4	-	24,8	4,2
травы многолетние	1,1	1,7	-	10,4	-

	Хозяйства всех категорий	в том числе					
		сельско- хозяй- ственные органи- зации	крестьянские (фермерские) хозяйства и индивидуаль- ные предпри- ниматели	из них		личные подсобные и другие индивидуаль- ные хозяйства граждан	неком- мерческие объеди- нения граждан
				крестьянские (фермерские) хозяйства	индиви- дуальные предпри- ниматели		
кормовые культуры на силос (без кукурузы)	0,2	-	0,5	0,4	-
кукуруза на корм	0,1	...	-	-	-	0,1	-
корнеплодные кормовые культуры, включая свеклу сахарную на корм скоту	0,0	-	-	-	-	0,2	-
Площади многолетних плодовых насаждений и ягодных культур - всего, га	189,2	-	-	-	-	141,9	47,3
в том числе:							
семечковые культуры - всего	50,5	-	-	-	-	40,2	10,3
из них:							
яблоня	38,4	-	-	-	-	30,1	8,3
груша	12,0	-	-	-	-	10,1	1,9
косточковые культуры - всего	75,6	-	-	-	-	58,5	17,2
из них:							
слива	17,7	-	-	-	-	15,7	2,0
вишня	41,4	-	-	-	-	32,2	9,2
черешня	12,9	-	-	-	-	8,4	4,5
абрикос	1,6	-	-	-	-	1,5	0,1
персик	0,0	-	-	-	-	0,0	-
альча	0,2	-	-	-	-	0,1	...
орехоплодные культуры	0,1	-	-	-	-	0,1	...
из них:							
грецкий орех	0,0	-	-	-	-	0,0	-
фундук	0,0	-	-	-	-	0,0	...
ягодники - всего ²⁾	62,9	-	-	-	-	43,1	19,8
из них:							
земляника, клубника	28,9	-	-	-	-	19,2	9,7
малина, ежевика	23,1	-	-	-	-	17,2	5,9
смородина всех видов	6,6	-	-	-	-	4,5	2,1
крыжовник	2,4	-	-	-	-	1,7	0,7
рябина черноплодная	0,2	-	-	-	-	0,2	0,0
облепиха	0,3	-	-	-	-	0,1	0,2

	Хозяйства всех категорий	в том числе					
		сельско- хозяй- ственные органи- зации	крестьянские (фермерские) хозяйства и индивидуаль- ные предпри- ниматели	из них		личные подсобные и другие индивидуаль- ные хозяйства граждан	неком- мерческие объеди- нения граждан
				крестьянские (фермерские) хозяйства	индиви- дуальные предпри- ниматели		
Структура площадей многолетних плодовых насаждений и ягодных культур по видам плодово-ягодных насаждений (в процентах от общей площади плодово-ягодных насаждений соответствующей категории хозяйств):							
семечковые культуры	26,7	-	-	-	-	28,4	21,8
косточковые культуры	40,0	-	-	-	-	41,2	36,3
орехоплодные культуры	0,0	-	-	-	-	0,0	...
ягодники	33,3	-	-	-	-	30,4	41,9
Площади виноградников, га	10,3	-	-	-	-	7,3	3,0
Поголовье сельскохозяйственных животных, голов:							
Крупный рогатый скот - всего	11196	1312	2415	2315	...	7469	-
из него коровы	5407	410	1064	1014	...	3933	-
Молочный крупный рогатый скот	10095	...	1979	1879	...	7193	-
Мясной крупный рогатый скот	1101	-	276	-
Волы	-	-	-	-	-	-	-
Свиньи	9126	...	1394	1174	...	7197	-
Овцы и козы - всего	16952	...	7775	7372	...	8502	-
Овцы	15380	...	7435	7032	...	7270	-
Козы	1572	-	340	340	-	1232	-
Птица - всего	345849	157086	14335	3452	10883	174398	...
Птица сельскохозяйственная - всего	345099	157086	14335	3452	10883	173648	...
в том числе:							
куры - всего	308240	156959	13489	2606	10883	137762	...
из них:							
куры-несушки	135964	74759	10324	2409	7915	50881	-
куры яичных пород	225155	156959	8486	2403	6083	59710	-
куры мясных и мясо-яичных пород	83085	-	5003	78052	...

	Хозяйства всех категорий	в том числе					
		сельско- хозяй- ственные органи- зации	крестьянские (фермерские) хозяйства и индивидуаль- ные предпри- ниматели	из них		личные подсобные и другие индивидуаль- ные хозяйства граждан	неком- мерческие объеди- нения граждан
				крестьянские (фермерские) хозяйства	индиви- дуальные предпри- ниматели		
утки	29351	...	450	450	-	28864	-
гуси	6365	...	260	260	-	6079	-
индейки	910	...	136	136	-	710	-
цесарки	233	-	-	-	-	233	-
Прочие виды птицы - всего	...	-	-	-	-	...	-
перепелки	...	-	-	-	-	...	-
фазаны	-	-	-	-	-	-	-
страусы	-	-	-	-	-	-	-
Лошади	393	49	42	37	...	302	-
Ослы	-	-	-	-	-	-	-
Верблюды	-	-	-	-	-	-	-
Кролики домашние	6553	...	-	-	-	6434	-
Звери пушные (клеточного разведения):							
Нутрии	-	-	-	-	-	-	-
Пчелы медоносные (семьи), шт.	4087	...	413	...	410	3616	...
Наличие сельскохозяйственной техники, шт.:							
Тракторы	1328	385	633	564	69	310	x
Комбайны:							
зерноуборочные	284	90	194	179	15	x	x
кукурузоуборочные	-	-	-	-	-	x	x
картофелеуборочные	-	-	-	x	x
кормоуборочные	5	5	-	-	-	x	x
Машины свеклоуборочные (без ботвоуборочных)	-	-	-	x	x
Установки доильные	149	...	29	25	...	110	x
Плуги	415	119	296	268	28	x	x
Косилки	156	30	126	113	13	x	x
Сеялки	506	202	304	270	34	x	x

	Хозяйства всех категорий	в том числе					
		сельско- хозяй- ственные органи- зации	крестьянские (фермерские) хозяйства и индивидуаль- ные предпри- ниматели	из них		личные подсобные и другие индивидуаль- ные хозяйства граждан	неком- мерческие объеди- нения граждан
				крестьянские (фермерские) хозяйства	индиви- дуальные предпри- ниматели		
В среднем на одну организацию (хозяйство, объединение):							
численность работников, человек ³⁾	x	45	4	4	3	x	x
общая земельная площадь, га	x	3792,1	553,7	620,1	296,8	0,2	23,1
площадь сельскохозяйственных угодий, га	x	3770,1	550,1	615,4	296,8	0,2	17,8
общая посевная площадь сельскохозяйственных культур под урожай, га ⁴⁾	x	2556,0	577,8	575,3	597,0	0,1	5,1
поголовье сельскохозяйственных животных, голов ⁵⁾ :	x						
крупный рогатый скот	x	437	89	89	...	4	-
из него коровы	x	137	39	39	...	3	-
свиньи	x	...	116	117	...	7	-
птица	x	52362	843	266	2721	36	...

1) Включая овощи закрытого грунта по личным подсобным и другим индивидуальным хозяйствам граждан и некоммерческим объединениям.

2) Включая ягодники в междурядьях сада.

3) В расчете на одну организацию (хозяйство), без учета подсобных сельскохозяйственных предприятий несельскохозяйственных организаций, осуществлявших сельскохозяйственную деятельность в I полугодии

4) В расчете на одну организацию (хозяйство), имевшую общую посевную площадь.

5) В расчете на одну организацию (хозяйство), имевшую поголовье скота соответствующего вида.

ОСНОВНЫЕ ИТОГИ ВСЕРОССИЙСКОЙ СЕЛЬСКОХОЗЯЙСТВЕННОЙ ПЕРЕПИСИ В РАЗРЕЗЕ КАТЕГОРИЙ ХОЗЯЙСТВ
по Балтайскому муниципальному району
(на 1 июля 2016 г.)

	Хозяйства всех категорий	в том числе					
		сельско- хозяй- ственные органи- зации	крестьянские (фермерские) хозяйства и индивидуаль- ные предпри- ниматели	из них		личные подсобные и другие индивидуаль- ные хозяйства граждан	неком- мерческие объеди- нения граждан
				крестьянские (фермерские) хозяйства	индиви- дуальные предпри- ниматели		
Число организаций (хозяйств) - всего	х	10	44	37	7	5356	-
осуществлявшие сельскохозяйственную деятельность в I полугодии 2016 г.	х	10,0	36,0	32,0	4,0	4093,0	-
в процентах от общего числа соответствующей категории организаций (хозяйств)	х	100,0	81,8	86,5	57,1	76,4	-
Общая земельная площадь, га	80827,3	43609,7	28752,2	27237,5	1514,7	8465,4	-
из нее сельскохозяйственные угодья	76435,9	39474,9	28673,8	27226,1	1447,7	8287,2	-
в том числе:							
пашня	57663,8	31974,8	24917,6	23572,6	1345,0	771,4	-
сенокосы	5983,3	...	253,5	2242,7	х
пастбища	7546,7	3866,2	2592,7	2493,7	...	1087,8	х
многолетние насаждения	17,7	-	-	-	-	17,7	-
залежь	5224,4	...	910,0	909,8	...	4167,6	-
Из общей площади сельскохозяйственных угодий фактически использовались, га	68166,8	39140,1	24907,2	23459,7	1447,5	4119,5	-
в процентах от общей площади сельскохозяйственных угодий соответствующей категории хозяйств	89,2	99,2	86,9	86,2	100,0	49,7	-
Посевная площадь сельскохозяйственных культур под урожай 2016 г. - всего, га	37449,5	20357,4	16638,0	15738,0	900,0	454,1	-
в том числе:							
Зерновые и зернобобовые культуры - всего	19913,7	11848,3	8030,4	7630,4	400,0	35,0	-
из них:							
пшеница	13771,9	7841,4	5916,0	5566,0	350,0	...	-
рожь	-	-	-	-	-
ячмень	3608,6	1974,2	1625,4	1575,4	-

	Хозяйства всех категорий	в том числе					
		сельско- хозяй- ственные органи- зации	крестьянские (фермерские) хозяйства и индивидуаль- ные предпри- ниматели	из них		личные подсобные и другие индивидуаль- ные хозяйства граждан	неком- мерческие объеди- нения граждан
				крестьянские (фермерские) хозяйства	индиви- дуальные предпри- ниматели		
овес	1364,7	971,2	382,0	382,0	-	...	-
кукуруза на зерно	407,0	...	27,0	27,0	-	...	-
просо	-	-	-	-	-
гречиха	-	-	-	-	-
зернобобовые культуры	531,1	481,1	-	-	-
из них:							
горох	531,1	481,1	-	-	-
Технические культуры - всего	16300,6	8262,5	7963,0	7463,0	500,0	75,1	-
из них:	-	-	-	-	-	-	-
сахарная свекла	-	-	-	-	-	-	-
масличные культуры - всего	16300,6	8262,5	7963,0	7463,0	500,0	75,1	-
из них:							
подсолнечник на зерно	16100,1	8062,0	7963,0	7463,0	500,0	75,1	-
лен-кудряш	-	-	-	-	-
соя	-	-	-	-	-
горчица	-	-	-	-	-	-	-
рыжик	-	-	-	-	-
эфирно-масличные культуры	-	-	-	-	-	-	-
лекарственные культуры	-	-	-	-	-	-	-
Картофель	261,1	...	-	-	-	260,1	-
Овощные и бахчевые культуры – всего ¹⁾	68,8	-	-	-	-	68,8	-
из них:							
овощи открытого грунта – всего	64,4	-	-	-	-	64,4	-
в том числе:							
капуста (всех видов)	7,9	-	-	-	-	7,9	-
огурцы	3,7	-	-	-	-	3,7	-
помидоры	10,8	-	-	-	-	10,8	-
свекла столовая	2,6	-	-	-	-	2,6	-
морковь столовая	5,1	-	-	-	-	5,1	-

	Хозяйства всех категорий	в том числе					
		сельско- хозяй- ственные органи- зации	крестьянские (фермерские) хозяйства и индивидуаль- ные предпри- ниматели	из них		личные подсобные и другие индивидуаль- ные хозяйства граждан	неком- мерческие объеди- нения граждан
				крестьянские (фермерские) хозяйства	индиви- дуальные предпри- ниматели		
лук репчатый	6,9	-	-	-	-	6,9	-
чеснок	2,2	-	-	-	-	2,2	-
кабачки, патиссоны	2,6	-	-	-	-	2,6	-
продовольственные бахчевые культуры	4,4	-	-	-	-	4,4	-
Кормовые культуры - всего	905,3	245,6	644,6	644,6	-	15,1	-
из них:							
травы однолетние	287,2	85,2	-	2,0	-
травы многолетние	526,7	70,4	-	11,7	-
кормовые культуры на силос (без кукурузы)	-	-	-	-	-
кукуруза на корм	-	-	-	...	-
корнеплодные кормовые культуры, включая свеклу сахарную на корм скоту	0,1	-	-	-	-	0,1	-
Структура посевных площадей по видам сельскохозяйственных культур (в процентах от общей посевной площади соответствующей категории организаций (хозяйств))							
Зерновые и зернобобовые культуры - всего	53,2	58,2	48,3	48,5	44,4	7,7	-
из них:							
пшеница	36,8	38,5	35,6	35,4	38,9	...	-
рожь	-	-	-	-	-
ячмень	9,6	9,7	9,8	10,0	-
овес	3,6	4,8	2,3	2,4	-	...	-
кукуруза на зерно	1,1	...	0,2	0,2	-	...	-
просо	-	-	-	-	-
гречиха	-	-	-	-	-
зернобобовые культуры	1,4	2,4	-	-	-
из них:							
горох	1,4	2,4	-	-	-

	Хозяйства всех категорий	в том числе					
		сельско- хозяй- ственные органи- зации	крестьянские (фермерские) хозяйства и индивидуаль- ные предпри- ниматели	из них		личные подсобные и другие индивидуаль- ные хозяйства граждан	неком- мерческие объеди- нения граждан
				крестьянские (фермерские) хозяйства	индиви- дуальные предпри- ниматели		
Технические культуры - всего	43,5	40,6	47,9	47,4	55,6	16,5	-
из них:	-	-	-	-	-	-	-
сахарная свекла	-	-	-	-	-	-	-
масличные культуры - всего	43,5	40,6	47,9	47,4	55,6	16,5	-
из них:							
подсолнечник на зерно	43,0	39,6	47,9	47,4	55,6	16,5	-
лен-кудряш	-	-	-	-	-
соя	-	-	-	-	-
горчица	-	-	-	-	-	-	-
рыжик	-	-	-	-	-
эфирно-масличные культуры	-	-	-	-	-	-	-
лекарственные культуры	-	-	-	-	-	-	-
Картофель	0,7	...	-	-	-	57,3	-
Овощные и бахчевые культуры – всего ¹⁾	0,2	-	-	-	-	15,2	-
из них:							
овощи открытого грунта – всего	0,2	-	-	-	-	14,2	-
в том числе:							
капуста (всех видов)	0,0	-	-	-	-	1,7	-
огурцы	0,0	-	-	-	-	0,8	-
помидоры	0,0	-	-	-	-	2,4	-
свекла столовая	0,0	-	-	-	-	0,6	-
морковь столовая	0,0	-	-	-	-	1,1	-
лук репчатый	0,0	-	-	-	-	1,5	-
чеснок	0,0	-	-	-	-	0,5	-
кабачки, патиссоны	0,0	-	-	-	-	0,6	-
продовольственные бахчевые культуры	0,0	-	-	-	-	1,0	-
Кормовые культуры - всего	2,4	1,2	3,9	4,1	-	3,3	-
из них:							
травы однолетние	0,8	0,4	-	0,4	-
травы многолетние	1,4	0,3	-	2,6	-

	Хозяйства всех категорий	в том числе					
		сельско- хозяй- ственные органи- зации	крестьянские (фермерские) хозяйства и индивидуаль- ные предпри- ниматели	из них		личные подсобные и другие индивидуаль- ные хозяйства граждан	неком- мерческие объеди- нения граждан
				крестьянские (фермерские) хозяйства	индиви- дуальные предпри- ниматели		
кормовые культуры на силос (без кукурузы)	-	-	-	-	-
кукуруза на корм	-	-	-	...	-
корнеплодные кормовые культуры, включая свеклу сахарную на корм скоту	0,0	-	-	-	-	0,0	-
Площади многолетних плодовых насаждений и ягодных культур - всего, га	16,5	-	-	-	-	16,5	-
в том числе:							
семечковые культуры - всего	3,0	-	-	-	-	3,0	-
из них:							
яблоня	2,4	-	-	-	-	2,4	-
груша	0,7	-	-	-	-	0,7	-
косточковые культуры - всего	4,3	-	-	-	-	4,3	-
из них:							
слива	1,4	-	-	-	-	1,4	-
вишня	2,6	-	-	-	-	2,6	-
черешня	0,0	-	-	-	-	0,0	-
абрикос	0,1	-	-	-	-	0,1	-
персик	-	-	-	-	-	-	-
альча	0,0	-	-	-	-	0,0	-
орехоплодные культуры	0,0	-	-	-	-	0,0	-
из них:							
грецкий орех	...	-	-	-	-	...	-
фундук	0,0	-	-	-	-	0,0	-
ягодники - всего ²⁾	9,2	-	-	-	-	9,2	-
из них:							
земляника, клубника	4,2	-	-	-	-	4,2	-
малина, ежевика	4,7	-	-	-	-	4,7	-
смородина всех видов	0,2	-	-	-	-	0,2	-
крыжовник	0,1	-	-	-	-	0,1	-
рябина черноплодная	0,0	-	-	-	-	0,0	-
облепиха	0,0	-	-	-	-	0,0	-

	Хозяйства всех категорий	в том числе					
		сельско- хозяй- ственные органи- зации	крестьянские (фермерские) хозяйства и индивидуаль- ные предпри- ниматели	из них		личные подсобные и другие индивидуаль- ные хозяйства граждан	неком- мерческие объеди- нения граждан
				крестьянские (фермерские) хозяйства	индиви- дуальные предпри- ниматели		
Структура площадей многолетних плодовых насаждений и ягодных культур по видам плодово-ягодных насаждений (в процентах от общей площади плодово-ягодных насаждений соответствующей категории хозяйств):							
семечковые культуры	18,2	-	-	-	-	18,2	-
косточковые культуры	25,9	-	-	-	-	25,9	-
орехоплодные культуры	0,0	-	-	-	-	0,0	-
ягодники	55,9	-	-	-	-	55,9	-
Площади виноградников, га	0,7	-	-	-	-	0,7	-
Поголовье сельскохозяйственных животных, голов:							
Крупный рогатый скот - всего	1632	480	183	146	...	969	-
из него коровы	613	...	56	56	-	386	-
Молочный крупный рогатый скот	1133	142	-	901	-
Мясной крупный рогатый скот	499	...	93	68	-
Волы	-	-	-	-	-	-	-
Свины	2170	-	2011	-
Овцы и козы - всего	8869	...	5730	5730	-	915	-
Овцы	8310	...	5730	5730	-	356	-
Козы	559	-	-	-	-	559	-
Птица - всего	114417	-	20092	-
Птица сельскохозяйственная - всего	114417	-	20092	-
в том числе:							
куры - всего	109984	-	16429	-
из них:							
куры-несушки	69013	...	-	-	-	12225	-
куры яичных пород	13005	-	-	-	-	13005	-
куры мясных и мясо-яичных пород	96979	-	3424	-

	Хозяйства всех категорий	в том числе					
		сельско- хозяй- ственные органи- зации	крестьянские (фермерские) хозяйства и индивидуаль- ные предпри- ниматели	из них		личные подсобные и другие индивидуаль- ные хозяйства граждан	неком- мерческие объеди- нения граждан
				крестьянские (фермерские) хозяйства	индиви- дуальные предпри- ниматели		
утки	2764	...	-	-	-	2314	-
гуси	1593	...	-	-	-	1273	-
индейки	71	-	-	-	-	71	-
цесарки	...	-	-	-	-	...	-
Прочие виды птицы - всего	-	-	-	-	-	-	-
перепелки	-	-	-	-	-	-	-
фазаны	-	-	-	-	-	-	-
страусы	-	-	-	-	-	-	-
Лошади	43	-	18	-
Ослы	-	-	-	-	-	-	-
Верблюды	-	-	-	-	-	-	-
Кролики домашние	2433	-	-	-	-	2433	-
Звери пушные (клеточного разведения):							
Нутрии	-	-	-	-	-	-	-
Пчелы медоносные (семьи), шт.	558	...	-	-	-	508	-
Наличие сельскохозяйственной техники, шт.:							
Тракторы	363	127	121	111	10	115	x
Комбайны:							
зерноуборочные	84	36	48	45	3	x	x
кукурузоуборочные	-	-	-	-	-	x	x
картофелеуборочные	-	-	-	-	-	x	x
кормоуборочные	-	-	-	x	x
Машины свеклоуборочные (без ботвоуборочных)	-	-	-	-	-	x	x
Установки доильные	3	...	-	-	-	...	x
Плуги	129	47	82	76	6	x	x
Косилки	21	4	17	14	3	x	x
Сеялки	216	138	78	73	5	x	x

	Хозяйства всех категорий	в том числе					
		сельско- хозяй- ственные органи- зации	крестьянские (фермерские) хозяйства и индивидуаль- ные предпри- ниматели	из них		личные подсобные и другие индивидуаль- ные хозяйства граждан	неком- мерческие объеди- нения граждан
				крестьянские (фермерские) хозяйства	индиви- дуальные предпри- ниматели		
В среднем на одну организацию (хозяйство, объединение):							
численность работников, человек ³⁾	x	47	3	3	3	x	x
общая земельная площадь, га	x	4361,0	653,5	736,1	216,4	1,6	-
площадь сельскохозяйственных угодий, га	x	3947,5	651,7	735,8	206,8	1,5	-
общая посевная площадь сельскохозяйственных культур под урожай, га ⁴⁾	x	2261,9	573,7	605,3	300,0	0,1	-
поголовье сельскохозяйственных животных, голов ⁵⁾ :	x						
крупный рогатый скот	x	160	37	37	...	3	-
из него коровы	x	...	19	19	-	2	-
свиньи	x	-	3	-
птица	x	-	17	-

1) Включая овощи закрытого грунта по личным подсобным и другим индивидуальным хозяйствам граждан и некоммерческим объединениям.

2) Включая ягодники в междурядьях сада.

3) В расчете на одну организацию (хозяйство), без учета подсобных сельскохозяйственных предприятий несельскохозяйственных организаций, осуществлявших сельскохозяйственную деятельность в I полугодии

4) В расчете на одну организацию (хозяйство), имевшую общую посевную площадь.

5) В расчете на одну организацию (хозяйство), имевшую поголовье скота соответствующего вида.

ОСНОВНЫЕ ИТОГИ ВСЕРОССИЙСКОЙ СЕЛЬСКОХОЗЯЙСТВЕННОЙ ПЕРЕПИСИ В РАЗРЕЗЕ КАТЕГОРИЙ ХОЗЯЙСТВ
по Вольскому муниципальному району
(на 1 июля 2016 г.)

	Хозяйства всех категорий	В ТОМ ЧИСЛЕ					
		сельско- хозяй- ственные органи- зации	крестьянские (фермерские) хозяйства и индивидуаль- ные предпри- ниматели	из них		личные подсобные и другие индивидуаль- ные хозяйства граждан	неком- мерческие объеди- нения граждан
				крестьянские (фермерские) хозяйства	индиви- дуальные предпри- ниматели		
Число организаций (хозяйств) - всего	х	20	189	134	55	17729	25
осуществлявшие сельскохозяйственную деятельность в I полугодии 2016 г.	х	15,0	65,0	53,0	12,0	12105,0	20,0
в процентах от общего числа соответствующей категории организаций (хозяйств)	х	75,0	34,4	39,6	21,8	68,3	80,0
Общая земельная площадь, га	154878,8	82274,5	51790,9	38022,9	13768,0	20401,8	411,6
из нее сельскохозяйственные угодья	154233,6	82203,9	51763,9	38007,4	13756,5	19980,9	285,0
в том числе:							
пашня	97900,5	59556,9	36850,0	28643,0	8207,0	1431,5	62,1
сенокосы	2379,7	1227,2	756,7	642,6	114,1	395,8	х
пастбища	32258,3	20793,9	9821,5	7194,6	2626,9	1642,9	х
многолетние насаждения	603,1	-	475,2	475,2	-	105,6	22,3
залежь	21092,0	625,9	3860,5	1052,0	2808,5	16405,0	200,6
Из общей площади сельскохозяйственных угодий фактически использовались, га	125618,5	76570,8	45387,5	36227,3	9160,2	3575,8	84,4
в процентах от общей площади сельскохозяйственных угодий соответствующей категории хозяйств	81,4	93,1	87,7	95,3	66,6	17,9	29,6
Посевная площадь сельскохозяйственных культур под урожай 2016 г. - всего, га	62296,3	36572,0	24451,9	19959,9	4492,0	1210,4	62,1
в том числе:							
Зерновые и зернобобовые культуры - всего	25162,2	14991,0	10124,0	8229,0	1895,0	47,2	-
из них:							
пшеница	10164,0	6356,0	3761,0	3016,0	745,0	47,0	-
рожь	2132,0	1303,0	829,0	409,0	-
ячмень	3675,0	991,0	2684,0	2504,0	180,0	-	-

	Хозяйства всех категорий	в том числе					
		сельско- хозяй- ственные органи- зации	крестьянские (фермерские) хозяйства и индивидуаль- ные предпри- ниматели	из них		личные подсобные и другие индивидуаль- ные хозяйства граждан	неком- мерческие объеди- нения граждан
				крестьянские (фермерские) хозяйства	индиви- дуальные предпри- ниматели		
овес	2697,2	1882,0	815,0	645,0	170,0	...	-
кукуруза на зерно	2246,0	2186,0	-	0,0	-
просо	1609,0	704,0	905,0	905,0	-	-	-
гречиха	520,0	-	-
зернобобовые культуры	1227,0	...	510,0	360,0	...	-	-
из них:							
горох	...	-	-	-	-
Технические культуры - всего	31814,9	18213,5	13515,0	11023,0	2492,0	86,4	...
из них:	-	-	-	-	-	-	-
сахарная свекла	-	-	-	-	-	-	-
масличные культуры - всего	31132,9	18213,5	12833,0	10403,0	2430,0	86,4	...
из них:							
подсолнечник на зерно	29164,9	17103,5	11975,0	9565,0	2410,0	86,4	...
лен-кудряш	-	-	-
соя	-	-	-	-	-
горчица	...	-	-	-	-
рыжик	888,0	...	688,0	668,0	...	-	-
эфирно-масличные культуры	682,0	-	682,0	-	-
лекарственные культуры	-	-	-	-	-	-	-
Картофель	223,4	-	4,1	4,1	-	208,4	11,0
Овощные и бахчевые культуры – всего ¹⁾	598,6	-	191,8	176,8	...	355,7	51,1
из них:							
овощи открытого грунта – всего	538,8	-	181,7	166,7	...	313,9	43,2
в том числе:							
капуста (всех видов)	53,9	-	15,0	15,0	-	33,0	5,8
огурцы	35,1	-	-	28,9	4,7
помидоры	67,8	-	-	58,5	6,8
свекла столовая	19,3	-	-	11,8	0,9
морковь столовая	34,7	-	9,5	9,5	-	21,9	3,4

	Хозяйства всех категорий	в том числе					
		сельско- хозяй- ственные органи- зации	крестьянские (фермерские) хозяйства и индивидуаль- ные предпри- ниматели	из них		личные подсобные и другие индивидуаль- ные хозяйства граждан	неком- мерческие объеди- нения граждан
				крестьянские (фермерские) хозяйства	индиви- дуальные предпри- ниматели		
лук репчатый	62,2	-	1,5	1,5	-	56,4	4,3
чеснок	20,4	-	-	19,6	0,7
кабачки, патиссоны	166,0	-	143,0	128,0	...	17,2	5,8
продовольственные бахчевые культуры	57,6	-	-	39,6	7,9
Кормовые культуры - всего	4497,2	3367,5	617,0	527,0	90,0	512,7	-
из них:							
травы однолетние	1349,1	924,5	170,0	130,0	...	254,6	-
травы многолетние	1811,5	1155,0	447,0	397,0	...	209,5	-
кормовые культуры на силос (без кукурузы)	-	-	-	-	-	-	-
кукуруза на корм	1288,1	1288,0	-	-	-	0,1	-
корнеплодные кормовые культуры, включая свеклу сахарную на корм скоту	1,1	-	-	-	-	1,1	-
Структура посевных площадей по видам сельскохозяйственных культур (в процентах от общей посевной площади соответствующей категории организаций (хозяйств))							
Зерновые и зернобобовые культуры - всего	40,4	41,0	41,4	41,2	42,2	3,9	-
из них:							
пшеница	16,3	17,4	15,4	15,1	16,6	3,9	-
рожь	3,4	3,6	3,4	2,0	-
ячмень	5,9	2,7	11,0	12,5	4,0	-	-
овес	4,3	5,1	3,3	3,2	3,8	...	-
кукуруза на зерно	3,6	6,0	-	0,0	-
просо	2,6	1,9	3,7	4,5	-	-	-
гречиха	0,8	-	-
зернобобовые культуры	2,0	...	2,1	1,8	...	-	-
из них:							
горох	...	-	-	-	-

	Хозяйства всех категорий	в том числе					
		сельско- хозяй- ственные органи- зации	крестьянские (фермерские) хозяйства и индивидуаль- ные предпри- ниматели	из них		личные подсобные и другие индивидуаль- ные хозяйства граждан	неком- мерческие объеди- нения граждан
				крестьянские (фермерские) хозяйства	индиви- дуальные предпри- ниматели		
Технические культуры - всего	51,1	49,8	55,3	55,2	55,5	7,1	...
из них:	-	-	-	-	-	-	-
сахарная свекла	-	-	-	-	-	-	-
масличные культуры - всего	50,0	49,8	52,5	52,1	54,1	7,1	...
из них:							
подсолнечник на зерно	46,8	46,8	49,0	47,9	53,7	7,1	...
лен-кудряш	-	-	-
соя	-	-	-	-	-
горчица	...	-	-	-	-
рыжик	1,4	...	2,8	3,3	...	-	-
эфирно-масличные культуры	1,1	-	2,8	-	-
лекарственные культуры	-	-	-	-	-	-	-
Картофель	0,4	-	0,0	0,0	-	17,2	17,6
Овощные и бахчевые культуры – всего ¹⁾	1,0	-	0,8	0,9	...	29,4	82,3
из них:							
овощи открытого грунта – всего	0,9	-	0,7	0,8	...	25,9	69,6
в том числе:							
капуста (всех видов)	0,1	-	0,1	0,1	-	2,7	9,4
огурцы	0,1	-	-	2,4	7,7
помидоры	0,1	-	-	4,8	10,9
свекла столовая	0,0	-	-	1,0	1,5
морковь столовая	0,1	-	0,0	0,0	-	1,8	5,4
лук репчатый	0,1	-	0,0	0,0	-	4,7	6,9
чеснок	0,0	-	-	1,6	1,2
кабачки, патиссоны	0,3	-	0,6	0,6	...	1,4	9,3
продовольственные бахчевые культуры	0,1	-	-	3,3	12,7
Кормовые культуры - всего	7,2	9,2	2,5	2,6	2,0	42,4	-
из них:							
травы однолетние	2,2	2,5	0,7	0,7	...	21,0	-
травы многолетние	2,9	3,2	1,8	2,0	...	17,3	-

	Хозяйства всех категорий	в том числе					
		сельско- хозяй- ственные органи- зации	крестьянские (фермерские) хозяйства и индивидуаль- ные предпри- ниматели	из них		личные подсобные и другие индивидуаль- ные хозяйства граждан	неком- мерческие объеди- нения граждан
				крестьянские (фермерские) хозяйства	индиви- дуальные предпри- ниматели		
кормовые культуры на силос (без кукурузы)	-	-	-	-	-	-	-
кукуруза на корм	2,1	3,5	-	-	-	0,0	-
корнеплодные кормовые культуры, включая свеклу сахарную на корм скоту	0,0	-	-	-	-	0,1	-
Площади многолетних плодовых насаждений и ягодных культур - всего, га	571,2	-	-	87,9	18,3
в том числе:							
семечковые культуры - всего	472,0	-	-	20,7	5,2
из них:							
яблоня	447,7	-	-	14,7	3,1
груша	24,3	-	-	6,0	2,1
косточковые культуры - всего	58,3	-	-	36,6	5,0
из них:							
слива	11,9	-	-	10,5	0,9
вишня	38,0	-	-	19,1	2,7
черешня	1,4	-	-	-	-	1,4	0,0
абрикос	6,1	-	-	-	-	5,4	0,7
персик	0,0	-	-	-	-	0,0	0,0
альча	0,1	-	-	-	-	0,0	...
орехоплодные культуры	0,8	-	-	0,3	0,4
из них:							
грецкий орех	0,7	-	-	0,3	0,4
фундук	0,0	-	-	-	-	0,0	-
ягодники - всего ²⁾	40,2	-	-	30,3	7,7
из них:							
земляника, клубника	17,8	-	-	13,2	3,6
малина, ежевика	18,2	-	-	13,6	3,6
смородина всех видов	1,7	-	-	-	-	1,5	0,3
крыжовник	1,8	-	-	1,5	0,1
рябина черноплодная	0,3	-	-	-	-	0,3	-
облепиха	0,3	-	-	-	-	0,2	0,1

	Хозяйства всех категорий	в том числе					
		сельско- хозяй- ственные органи- зации	крестьянские (фермерские) хозяйства и индивидуаль- ные предпри- ниматели	из них		личные подсобные и другие индивидуаль- ные хозяйства граждан	неком- мерческие объеди- нения граждан
				крестьянские (фермерские) хозяйства	индиви- дуальные предпри- ниматели		
Структура площадей многолетних плодовых насаждений и ягодных культур по видам плодово-ягодных насаждений (в процентах от общей площади плодово-ягодных насаждений соответствующей категории хозяйств):							
семечковые культуры	82,6	-	-	23,5	28,5
косточковые культуры	10,2	-	-	41,7	27,4
орехоплодные культуры	0,1	-	-	0,4	1,9
ягодники	7,0	-	-	34,4	42,2
Площади виноградников, га	20,6	-	-	16,1	4,0
Поголовье сельскохозяйственных животных, голов:							
Крупный рогатый скот - всего	9120	4173	703	424	...	4244	-
из него коровы	3597	1670	216	132	...	1711	-
Молочный крупный рогатый скот	7516	2947	703	424	...	3866	-
Мясной крупный рогатый скот	1604	...	-	-	-	378	-
Волы	-	-	-	-	-	-	-
Свины	3054	-	-	-	-	3054	-
Овцы и козы - всего	6302	...	335	335	-	5875	-
Овцы	5011	...	335	335	-	4584	-
Козы	1291	-	-	-	-	1291	-
Птица - всего	45615	-	1221	1189	...	44155	239
Птица сельскохозяйственная - всего	44830	-	721	689	...	43890	219
в том числе:							
куры - всего	39211	-	686	654	...	38312	213
из них:							
куры-несушки	26166	-	230	201	...	25791	145
куры яичных пород	32943	-	366	334	...	32414	163
куры мясных и мясо-яичных пород	6268	-	-	5898	...

	Хозяйства всех категорий	в том числе					
		сельско- хозяй- ственные органи- зации	крестьянские (фермерские) хозяйства и индивидуаль- ные предпри- ниматели	из них		личные подсобные и другие индивидуаль- ные хозяйства граждан	неком- мерческие объеди- нения граждан
				крестьянские (фермерские) хозяйства	индиви- дуальные предпри- ниматели		
утки	3115	-	-	3095	-
гуси	2178	-	-	2163	-
индейки	261	-	-	-	-	255	...
цесарки	65	-	-	-	-	65	-
Прочие виды птицы - всего	785	-	-
перепелки	785	-	-
фазаны	-	-	-	-	-	-	-
страусы	-	-	-	-	-	-	-
Лошади	96	18	63	-
Ослы	-	-	-	-	-	-	-
Верблюды	6	-	...	-	-
Кролики домашние	2532	-	-	-	-	2532	-
Звери пушные (клеточного разведения):							
Нутрии	-	-	-	-	-	-	-
Пчелы медоносные (семьи), шт.	1370	-	-	-	-	1347	23
Наличие сельскохозяйственной техники, шт.:							
Тракторы	733	182	171	137	34	380	x
Комбайны:							
зерноуборочные	120	48	72	59	13	x	x
кукурузоуборочные	-	-	-	-	-	x	x
картофелеуборочные	-	-	-	-	-	x	x
кормоуборочные	5	5	-	-	-	x	x
Машины свеклоуборочные (без ботвоуборочных)	-	-	-	-	-	x	x
Установки доильные	62	11	-	-	-	51	x
Плуги	264	71	193	151	42	x	x
Косилки	42	20	22	16	6	x	x
Сеялки	237	110	127	108	19	x	x

	Хозяйства всех категорий	в том числе					
		сельско- хозяй- ственные органи- зации	крестьянские (фермерские) хозяйства и индивидуаль- ные предпри- ниматели	из них		личные подсобные и другие индивидуаль- ные хозяйства граждан	неком- мерческие объеди- нения граждан
				крестьянские (фермерские) хозяйства	индиви- дуальные предпри- ниматели		
В среднем на одну организацию (хозяйство, объединение):							
численность работников, человек ³⁾	x	25	3	3	2	x	x
общая земельная площадь, га	x	4113,7	274,0	283,8	250,3	1,2	16,5
площадь сельскохозяйственных угодий, га	x	4110,2	273,9	283,6	250,1	1,1	11,4
общая посевная площадь сельскохозяйственных культур под урожай, га ⁴⁾	x	2612,3	479,4	475,2	499,1	0,1	3,1
поголовье сельскохозяйственных животных, голов ⁵⁾ :	x						
крупный рогатый скот	x	522	37	25	...	5	-
из него коровы	x	209	12	8	...	2	-
свины	x	-	-	-	-	6	-
птица	x	-	102	119	...	20	239

1) Включая овощи закрытого грунта по личным подсобным и другим индивидуальным хозяйствам граждан и некоммерческим объединениям.

2) Включая ягодники в междурядьях сада.

3) В расчете на одну организацию (хозяйство), без учета подсобных сельскохозяйственных предприятий несельскохозяйственных организаций, осуществлявших сельскохозяйственную деятельность в I полугодии

4) В расчете на одну организацию (хозяйство), имевшую общую посевную площадь.

5) В расчете на одну организацию (хозяйство), имевшую поголовье скота соответствующего вида.

ОСНОВНЫЕ ИТОГИ ВСЕРОССИЙСКОЙ СЕЛЬСКОХОЗЯЙСТВЕННОЙ ПЕРЕПИСИ В РАЗРЕЗЕ КАТЕГОРИЙ ХОЗЯЙСТВ
по Воскресенскому муниципальному району
(на 1 июля 2016 г.)

	Хозяйства всех категорий	в том числе					
		сельско- хозяйствен- ные организации	крестьянские (фермерские) хозяйства и индиви- дуальные предпри- ниматели	из них		личные подсобные и другие индиви- дуальные хозяйства граждан	некоммер- ческие объеди- нения граждан
				крестьянские (фермерские) хозяйства	индиви- дуальные предпри- ниматели		
Число организаций (хозяйств) - всего	х	5	35	32	3	5922	79
осуществлявшие сельскохозяйственную деятельность в I полугодии 2016 г.	х	4,0	28,0	27,0	...	5172,0	79,0
в процентах от общего числа соответствующей категории организаций (хозяйств)	х	80,0	80,0	84,4	...	87,3	100,0
Общая земельная площадь, га	64780,2	26400,0	35773,0	35653,0	...	2081,1	526,1
из нее сельскохозяйственные угодья	64351,1	26400,0	35773,0	35653,0	...	1738,8	439,3
в том числе:							
пашня	63276,6	26400,0	35663,0	35543,0	...	1085,4	128,2
сенокосы	111,4	-	-	1,4	х
пастбища	0,2	-	-	-	-	0,2	х
многолетние насаждения	99,0	-	-	-	-	41,8	57,1
залежь	863,8	-	-	-	-	609,9	254,0
Из общей площади сельскохозяйственных угодий фактически использовались, га	54077,2	17400,0	35363,0	35243,0	...	1128,9	185,3
в процентах от общей площади сельскохозяйственных угодий соответствующей категории хозяйств	84,0	65,9	98,9	98,9	...	64,9	42,2
Посевная площадь сельскохозяйственных культур под урожай 2016 г. - всего, га	36368,3	10513,0	25067,0	24982,0	...	660,1	128,2
в том числе:							
Зерновые и зернобобовые культуры - всего	16451,0	4360,0	12043,0	11998,0	-
из них:							
пшеница	6542,0	...	5115,0	5070,0	...	-	-
рожь	2709,0	...	1248,0	1248,0	-	-	-

	Хозяйства всех категорий	В том числе					
		сельско- хозяйствен- ные организации	крестьянские (фермерские) хозяйства и индиви- дуальные предпри- ниматели	из них		личные подсобные и другие индиви- дуальные хозяйства граждан	некоммер- ческие объеди- нения граждан
				крестьянские (фермерские) хозяйства	индиви- дуальные предпри- ниматели		
ячмень	2888,0	598,0	2262,0	2262,0	-	...	-
овес	330,0	-	310,0	310,0	-	...	-
кукуруза на зерно	...	-	-	-	-
просо	1213,0	...	1013,0	1013,0	-	-	-
гречиха	433,0	-	433,0	433,0	-	-	-
зернобобовые культуры	2286,0	...	1612,0	1612,0	-	-	-
из них:							
горох	...	-	-	-	-
Технические культуры - всего	18598,0	5930,0	12348,0	12308,0	...	320,0	-
из них:							
сахарная свекла	...	-	-	-	-	...	-
масличные культуры - всего	18598,0	5930,0	12348,0	12308,0	...	320,0	-
из них:							
подсолнечник на зерно	16768,0	5162,0	11306,0	11266,0	...	300,0	-
лен-кудряш	300,0	-	300,0	300,0	-	-	-
соя	-	-	-	-	-	-	-
горчица	-	-	-	-	-	-	-
рыжик	...	-	-	-	-
эфирно-масличные культуры	-	-	-	-	-	-	-
лекарственные культуры	-	-	-	-	-	-	-
Картофель	214,6	-	-	-	-	151,1	63,5
Овощные и бахчевые культуры – всего ¹⁾	207,3	-	120,6	64,6
из них:							
овощи открытого грунта – всего	190,1	-	110,6	57,5
в том числе:							
капуста (всех видов)	28,8	-	13,3	5,6
огурцы	11,9	-	-	-	-	6,2	5,7
помидоры	25,8	-	-	-	-	16,6	9,2

	Хозяйства всех категорий	В том числе					
		сельско- хозяйствен- ные организации	крестьянские (фермерские) хозяйства и индиви- дуальные предпри- ниматели	из них		личные подсобные и другие индиви- дуальные хозяйства граждан	некоммер- ческие объеди- нения граждан
				крестьянские (фермерские) хозяйства	индиви- дуальные предпри- ниматели		
свекла столовая	5,8	-	-	-	-	3,0	2,8
морковь столовая	17,9	-	6,5	4,4
лук репчатый	34,6	-	-	-	-	23,8	10,8
чеснок	9,4	-	-	-	-	7,1	2,3
кабачки, патиссоны	10,1	-	-	-	-	7,3	2,8
продовольственные бахчевые культуры	17,0	-	-	-	-	9,9	7,1
Кормовые культуры - всего	897,4	...	665,0	665,0	-	20,4	-
из них:							
травы однолетние	390,8	-	384,0	384,0	-	6,8	-
травы многолетние	247,0	-	1,0	-
кормовые культуры на силос (без кукурузы)	247,0	-	247,0	247,0	-	-	-
кукуруза на корм	-	-	-	-	-	-	-
корнеплодные кормовые культуры, включая свеклу сахарную на корм скоту	0,1	-	-	-	-	0,1	-
Структура посевных площадей по видам сельскохозяйственных культур (в процентах от общей посевной площади соответствующей категории организаций (хозяйств))							
Зерновые и зернобобовые культуры - всего	45,2	41,5	48,0	48,0	-
из них:							
пшеница	18,0	...	20,4	20,3	...	-	-
рожь	7,4	...	5,0	5,0	-	-	-
ячмень	7,9	5,7	9,0	9,1	-	...	-
овес	0,9	-	1,2	1,2	-	...	-
кукуруза на зерно	...	-	-	-	-
просо	3,3	...	4,0	4,1	-	-	-
гречиха	1,2	-	1,7	1,7	-	-	-

	Хозяйства всех категорий	В том числе					
		сельско- хозяйствен- ные организации	крестьянские (фермерские) хозяйства и индиви- дуальные предпри- ниматели	из них		личные подсобные и другие индиви- дуальные хозяйства граждан	некоммер- ческие объеди- нения граждан
				крестьянские (фермерские) хозяйства	индиви- дуальные предпри- ниматели		
зернобобовые культуры	6,3	...	6,4	6,5	-	-	-
из них:							
горох	...	-	-	-	-
Технические культуры - всего	51,1	56,4	49,3	49,3	...	48,5	-
из них:							
сахарная свекла	...	-	-	-	-	...	-
масличные культуры - всего	51,1	56,4	49,3	49,3	...	48,5	-
из них:							
подсолнечник на зерно	46,1	49,1	45,1	45,1	...	45,4	-
лен-кудряш	0,8	-	1,2	1,2	-	-	-
соя	-	-	-	-	-	-	-
горчица	-	-	-	-	-	-	-
рыжик	...	-	-	-	-
эфирно-масличные культуры	-	-	-	-	-	-	-
лекарственные культуры	-	-	-	-	-	-	-
Картофель	0,6	-	-	-	-	22,9	49,6
Овощные и бахчевые культуры – всего ¹⁾	0,6	-	18,3	50,4
из них:							
овощи открытого грунта – всего	0,5	-	16,8	44,9
в том числе:							
капуста (всех видов)	0,1	-	2,0	4,3
огурцы	0,0	-	-	-	-	0,9	4,4
помидоры	0,1	-	-	-	-	2,5	7,2
свекла столовая	0,0	-	-	-	-	0,5	2,2
морковь столовая	0,0	-	1,0	3,5
лук репчатый	0,1	-	-	-	-	3,6	8,4
чеснок	0,0	-	-	-	-	1,1	1,8
кабачки, патиссоны	0,0	-	-	-	-	1,1	2,2
продовольственные бахчевые культуры	0,0	-	-	-	-	1,5	5,6

	Хозяйства всех категорий	В том числе					
		сельско- хозяйствен- ные организации	крестьянские (фермерские) хозяйства и индиви- дуальные предпри- ниматели	из них		личные подсобные и другие индиви- дуальные хозяйства граждан	некоммер- ческие объеди- нения граждан
				крестьянские (фермерские) хозяйства	индиви- дуальные предпри- ниматели		
Кормовые культуры - всего	2,5	...	2,7	2,7	-	3,1	-
из них:							
травы однолетние	1,1	-	1,5	1,5	-	1,0	-
травы многолетние	0,7	-	0,1	-
кормовые культуры на силос (без кукурузы)	0,7	-	1,0	1,0	-	-	-
кукуруза на корм	-	-	-	-	-	-	-
корнеплодные кормовые культуры, включая свеклу сахарную на корм скоту	0,0	-	-	-	-	0,0	-
Площади многолетних плодовых насаждений и ягодных культур - всего, га	83,8	-	-	-	-	33,8	49,9
в том числе:							
семечковые культуры - всего	22,0	-	-	-	-	7,8	14,3
из них:							
яблоня	15,3	-	-	-	-	5,8	9,6
груша	6,7	-	-	-	-	2,0	4,7
косточковые культуры - всего	31,6	-	-	-	-	11,1	20,5
из них:							
слива	7,4	-	-	-	-	2,6	4,8
вишня	14,7	-	-	-	-	6,4	8,3
черешня	2,5	-	-	-	-	0,6	1,9
абрикос	6,7	-	-	-	-	1,3	5,4
персик	0,0	-	-	-	-	0,0	-
альча	0,1	-	-	-	-	0,0	0,1
орехоплодные культуры	0,1	-	-	-	-	0,1	...
из них:							
грецкий орех	0,0	-	-	-	-	0,0	...
фундук	0,0	-	-	-	-	0,0	...

	Хозяйства всех категорий	В том числе					
		сельско- хозяйствен- ные организации	крестьянские (фермерские) хозяйства и индиви- дуальные предпри- ниматели	из них		личные подсобные и другие индиви- дуальные хозяйства граждан	некоммер- ческие объеди- нения граждан
				крестьянские (фермерские) хозяйства	индиви- дуальные предпри- ниматели		
ягодники - всего ²⁾	30,0	-	-	-	-	14,8	15,2
из них:							
земляника, клубника	14,3	-	-	-	-	6,8	7,5
малина, ежевика	11,1	-	-	-	-	6,8	4,3
смородина всех видов	1,7	-	-	-	-	0,6	1,1
крыжовник	1,2	-	-	-	-	0,5	0,7
рябина черноплодная	1,1	-	-	-	-	0,1	1,1
облепиха	0,5	-	-	-	-	0,1	0,5
Структура площадей многолетних плодовых насаждений и ягодных культур по видам плодово-ягодных насаждений (в процентах от общей площади плодово-ягодных насаждений соответствующей категории хозяйств):							
семечковые культуры	26,3	-	-	-	-	23,0	28,5
косточковые культуры	37,7	-	-	-	-	32,9	41,0
орехоплодные культуры	0,1	-	-	-	-	0,2	...
ягодники	35,8	-	-	-	-	43,8	30,4
Площади виноградников, га	14,5	-	-	-	-	7,2	7,3
Поголовье сельскохозяйственных животных, голов:							
Крупный рогатый скот - всего	1979	-	559	559	-	1420	-
из него коровы	888	-	164	164	-	724	-
Молочный крупный рогатый скот	1847	-	559	559	-	1288	-
Мясной крупный рогатый скот	132	-	-	-	-	132	-
Волы	-	-	-	-	-	-	-
Свиньи	2433	-	-	-	-	2433	-
Овцы и козы - всего	3988	-	3020	-
Овцы	2750	-	1782	-
Козы	1238	-	-	-	-	1238	-

	Хозяйства всех категорий	В том числе					
		сельско- хозяйствен- ные организации	крестьянские (фермерские) хозяйства и индиви- дуальные предпри- ниматели	из них		личные подсобные и другие индиви- дуальные хозяйства граждан	некоммер- ческие объеди- нения граждан
				крестьянские (фермерские) хозяйства	индиви- дуальные предпри- ниматели		
Птица - всего	36134	-	-	-	-	36134	-
Птица сельскохозяйственная - всего	36134	-	-	-	-	36134	-
в том числе:							
куры - всего	26836	-	-	-	-	26836	-
из них:							
куры-несушки	18300	-	-	-	-	18300	-
куры яичных пород	17713	-	-	-	-	17713	-
куры мясных и мясо-яичных пород	9123	-	-	-	-	9123	-
утки	6156	-	-	-	-	6156	-
гуси	2623	-	-	-	-	2623	-
индейки	313	-	-	-	-	313	-
цесарки	206	-	-	-	-	206	-
Прочие виды птицы - всего	-	-	-	-	-	-	-
перепелки	-	-	-	-	-	-	-
фазаны	-	-	-	-	-	-	-
страусы	-	-	-	-	-	-	-
Лошади	57	...	-	-	-	52	-
Ослы	-	-	-	-	-	-	-
Верблюды	-	-	-	-	-	-	-
Кролики домашние	2367	-	-	-	-	2367	-
Звери пушные (клеточного разведения):							
Нутрии	-	-	-	-	-	-	-
Пчелы медоносные (семьи), шт.	976	-	-	-	-	976	-
Наличие сельскохозяйственной техники, шт.:							
Тракторы	316	...	148	147	...	141	x
Комбайны:							
зерноуборочные	76	...	63	62	...	x	x
кукурузоуборочные	-	-	-	-	-	x	x

	Хозяйства всех категорий	В том числе					
		сельско- хозяйствен- ные организации	крестьянские (фермерские) хозяйства и индиви- дуальные предпри- ниматели	из них		личные подсобные и другие индиви- дуальные хозяйства граждан	некоммер- ческие объеди- нения граждан
				крестьянские (фермерские) хозяйства	индиви- дуальные предпри- ниматели		
картофелеуборочные	-	-	-	-	-	х	х
кормоуборочные	-	-	-	-	-	х	х
Машины свеклоуборочные (без ботвоуборочных)	-	-	-	-	-	х	х
Установки доильные	53	-	-	-	-	53	х
Плуги	86	...	76	75	...	х	х
Косилки	58	...	57	56	...	х	х
Сеялки	82	...	78	77	...	х	х
В среднем на одну организацию (хозяйство, объединение):							
численность работников, человек ³⁾	х	21	5	6	...	х	х
общая земельная площадь, га	х	5280,0	1022,1	1114,2	...	0,4	6,7
площадь сельскохозяйственных угодий, га	х	5280,0	1022,1	1114,2	...	0,3	5,6
общая посевная площадь сельскохозяйственных культур под урожай, га ⁴⁾	х	3504,3	928,4	960,8	...	0,1	1,6
поголовье сельскохозяйственных животных, голов ⁵⁾ :	х						
крупный рогатый скот	х	-	112	112	-	3	-
из него коровы	х	-	41	41	-	2	-
свиньи	х	-	-	-	-	4	-
птица	х	-	-	-	-	20	-

¹⁾ Включая овощи закрытого грунта по личным подсобным и другим индивидуальным хозяйствам граждан и некоммерческим объединениям.

²⁾ Включая ягодники в междурядьях сада.

³⁾ В расчете на одну организацию (хозяйство), без учета подсобных сельскохозяйственных предприятий несельскохозяйственных организаций, осуществлявших сельскохозяйственную деятельность в I полугодии

⁴⁾ В расчете на одну организацию (хозяйство), имевшую общую посевную площадь.

⁵⁾ В расчете на одну организацию (хозяйство), имевшую поголовье скота соответствующего вида.

ОСНОВНЫЕ ИТОГИ ВСЕРОССИЙСКОЙ СЕЛЬСКОХОЗЯЙСТВЕННОЙ ПЕРЕПИСИ В РАЗРЕЗЕ КАТЕГОРИЙ ХОЗЯЙСТВ
по Дергачевскому муниципальному району
(на 1 июля 2016 г.)

	Хозяйства всех категорий	В том числе					
		сельско- хозяйствен- ные организации	крестьянские (фермерские) хозяйства и индиви- дуальные предпри- ниматели	из них		личные подсобные и другие индиви- дуальные хозяйства граждан	некоммер- ческие объеди- нения граждан
				крестьянские (фермерские) хозяйства	индиви- дуальные предпри- ниматели		
Число организаций (хозяйств) - всего	х	25	70	45	25	8391	...
осуществлявшие сельскохозяйственную деятельность в I полугодии 2016 г. в процентах от общего числа соответствующей категории организаций (хозяйств)	х	15,0	45,0	31,0	14,0	5174,0	-
	х	60,0	64,3	68,9	56,0	61,7	-
Общая земельная площадь, га	253443,1	173724,9	69991,4	48801,4	21190,0	9723,8	...
из нее сельскохозяйственные угодья в том числе:	253121,5	173719,5	69991,4	48801,4	21190,0	9407,6	...
пашня	202173,3	137677,3	64416,0	44719,3	19696,7	80,0	-
сенокосы	4688,9	...	1331,0	1160,0	...	2837,9	х
пастбища	10207,0	7037,4	3071,5	2834,1	237,4	98,1	х
многолетние насаждения	13,3	-	-	-	-	13,3	-
залежь	36039,1	28484,8	1172,9	6378,4	...
Из общей площади сельскохозяйственных угодий фактически использовались, га в процентах от общей площади сельскохозяйственных угодий соответствующей категории хозяйств	183316,7	121019,1	59268,4	45579,2	13689,2	3029,2	-
	72,4	69,7	84,7	93,4	64,6	32,2	-
Посевная площадь сельскохозяйственных культур под урожай 2016 г. - всего, га	118709,9	78252,0	40427,0	32200,0	8227,0	30,9	-
в том числе:							
Зерновые и зернобобовые культуры - всего	85312,0	57796,0	27516,0	22590,0	4926,0	-	-
из них:							
пшеница	60684,0	44168,0	16516,0	13170,0	3346,0	-	-
рожь	-	-	-	-	-

	Хозяйства всех категорий	в том числе					
		сельско- хозяйствен- ные организации	крестьянские (фермерские) хозяйства и индиви- дуальные предпри- ниматели	из них		личные подсобные и другие индиви- дуальные хозяйства граждан	некоммер- ческие объеди- нения граждан
				крестьянские (фермерские) хозяйства	индиви- дуальные предпри- ниматели		
ячмень	16263,0	7215,0	9048,0	7798,0	1250,0	-	-
овес	727,0	-	-	-
кукуруза на зерно	-	-	-	-	-
просо	2150,0	1860,0	290,0	190,0	...	-	-
гречиха	-	-	-	-	-	-	-
зернобобовые культуры	3231,0	3231,0	-	-	-	-	-
из них:							
горох	-	-	-	-	-	-	-
Технические культуры - всего	21705,0	15506,0	6199,0	4439,0	1760,0	...	-
из них:							
сахарная свекла	-	-	-	-	-	-	-
масличные культуры - всего	21576,0	15377,0	6199,0	4439,0	1760,0	-	-
из них:							
подсолнечник на зерно	11689,0	8749,0	2940,0	2010,0	930,0	-	-
лен-кудряш	-	-	-	-	-	-	-
соя	-	-	-	-	-	-	-
горчица	1411,0	1411,0	-	-	-	-	-
рыжик	...	-	-	-	-
эфирно-масличные культуры	-	-	-	-	-
лекарственные культуры	-	-	-	-	-	-	-
Картофель	3,2	-	-	-	-	3,2	-
Овощные и бахчевые культуры – всего ¹⁾	34,7	-	...	-	...	27,7	-
из них:							
овощи открытого грунта – всего	30,3	-	...	-	...	27,3	-
в том числе:							
капуста (всех видов)	4,7	-	...	-	...	2,7	-
огурцы	4,3	-	-	-	-	4,3	-
помидоры	8,6	-	-	-	-	8,6	-

	Хозяйства всех категорий	В том числе					
		сельско- хозяйствен- ные организации	крестьянские (фермерские) хозяйства и индиви- дуальные предпри- ниматели	из них		личные подсобные и другие индиви- дуальные хозяйства граждан	некоммер- ческие объеди- нения граждан
				крестьянские (фермерские) хозяйства	индиви- дуальные предпри- ниматели		
свекла столовая	1,5	-	-	-	-	1,5	-
морковь столовая	2,9	-	...	-	...	1,9	-
лук репчатый	1,5	-	-	-	-	1,5	-
чеснок	1,0	-	-	-	-	1,0	-
кабачки, патиссоны	0,8	-	-	-	-	0,8	-
продовольственные бахчевые культуры	4,2	-	...	-	...	0,2	-
Кормовые культуры - всего	11655,1	4950,0	6705,0	5171,0	1534,0	0,1	-
из них:							
травы однолетние	969,0	569,0	400,0	340,0	...	-	-
травы многолетние	10686,1	4381,0	6305,0	4831,0	1474,0	0,1	-
кормовые культуры на силос (без кукурузы)	-	-	-	-	-	-	-
кукуруза на корм	-	-	-	-	-	-	-
корнеплодные кормовые культуры, включая свеклу сахарную на корм скоту	...	-	-	-	-	...	-
Структура посевных площадей по видам сельскохозяйственных культур (в процентах от общей посевной площади соответствующей категории организаций (хозяйств))							
Зерновые и зернобобовые культуры - всего	71,9	73,9	68,1	70,2	59,9	-	-
из них:							
пшеница	51,1	56,4	40,9	40,9	40,7	-	-
рожь	-	-	-	-	-
ячмень	13,7	9,2	22,4	24,2	15,2	-	-
овес	0,6	-	-	-
кукуруза на зерно	-	-	-	-	-
просо	1,8	2,4	0,7	0,6	...	-	-
гречиха	-	-	-	-	-	-	-

	Хозяйства всех категорий	в том числе					
		сельско- хозяйствен- ные организации	крестьянские (фермерские) хозяйства и индиви- дуальные предпри- ниматели	из них		личные подсобные и другие индиви- дуальные хозяйства граждан	некоммер- ческие объеди- нения граждан
				крестьянские (фермерские) хозяйства	индиви- дуальные предпри- ниматели		
зернобобовые культуры	2,7	4,1	-	-	-	-	-
из них:							
горох	-	-	-	-	-	-	-
Технические культуры - всего	18,3	19,8	15,3	13,8	21,4	...	-
из них:							
сахарная свекла	-	-	-	-	-	-	-
масличные культуры - всего	18,2	19,7	15,3	13,8	21,4	-	-
из них:							
подсолнечник на зерно	9,8	11,2	7,3	6,2	11,3	-	-
лен-кудряш	-	-	-	-	-	-	-
соя	-	-	-	-	-	-	-
горчица	1,2	1,8	-	-	-	-	-
рыжик	...	-	-	-	-
эфирно-масличные культуры	-	-	-	-	-
лекарственные культуры	-	-	-	-	-	-	-
Картофель	0,0	-	-	-	-	10,3	-
Овощные и бахчевые культуры – всего ¹⁾	0,0	-	...	-	...	89,5	-
из них:							
овощи открытого грунта – всего	0,0	-	...	-	...	88,3	-
в том числе:							
капуста (всех видов)	0,0	-	...	-	...	8,6	-
огурцы	0,0	-	-	-	-	13,9	-
помидоры	0,0	-	-	-	-	27,7	-
свекла столовая	0,0	-	-	-	-	4,7	-
морковь столовая	0,0	-	...	-	...	6,2	-
лук репчатый	0,0	-	-	-	-	4,7	-
чеснок	0,0	-	-	-	-	3,2	-
кабачки, патиссоны	0,0	-	-	-	-	2,5	-
продовольственные бахчевые культуры	0,0	-	...	-	...	0,7	-

	Хозяйства всех категорий	в том числе					
		сельско- хозяйствен- ные организации	крестьянские (фермерские) хозяйства и индиви- дуальные предпри- ниматели	из них		личные подсобные и другие индиви- дуальные хозяйства граждан	некоммер- ческие объеди- нения граждан
				крестьянские (фермерские) хозяйства	индиви- дуальные предпри- ниматели		
Кормовые культуры - всего	9,8	6,3	16,6	16,1	18,6	0,2	-
из них:							
травы однолетние	0,8	0,7	1,0	1,1	...	-	-
травы многолетние	9,0	5,6	15,6	15,0	17,9	0,2	-
кормовые культуры на силос (без кукурузы)	-	-	-	-	-	-	-
кукуруза на корм	-	-	-	-	-	-	-
корнеплодные кормовые культуры, включая свеклу сахарную на корм скоту	...	-	-	-	-	...	-
Площади многолетних плодовых насаждений и ягодных культур - всего, га	11,8	-	-	-	-	11,8	-
в том числе:							
семечковые культуры - всего	2,8	-	-	-	-	2,8	-
из них:							
яблоня	2,1	-	-	-	-	2,1	-
груша	0,8	-	-	-	-	0,8	-
косточковые культуры - всего	5,0	-	-	-	-	5,0	-
из них:							
слива	1,3	-	-	-	-	1,3	-
вишня	2,8	-	-	-	-	2,8	-
черешня	0,2	-	-	-	-	0,2	-
абрикос	0,7	-	-	-	-	0,7	-
персик	0,0	-	-	-	-	0,0	-
алыча	0,0	-	-	-	-	0,0	-
орехоплодные культуры	0,0	-	-	-	-	0,0	-
из них:							
грецкий орех	0,0	-	-	-	-	0,0	-
фундук	-	-	-	-	-	-	-

	Хозяйства всех категорий	В том числе					
		сельско- хозяйствен- ные организации	крестьянские (фермерские) хозяйства и индиви- дуальные предпри- ниматели	из них		личные подсобные и другие индиви- дуальные хозяйства граждан	некоммер- ческие объеди- нения граждан
				крестьянские (фермерские) хозяйства	индиви- дуальные предпри- ниматели		
ягодники - всего ²⁾	3,9	-	-	-	-	3,9	-
из них:							
земляника, клубника	1,8	-	-	-	-	1,8	-
малина, ежевика	2,0	-	-	-	-	2,0	-
смородина всех видов	0,1	-	-	-	-	0,1	-
крыжовник	0,1	-	-	-	-	0,1	-
рябина черноплодная	0,0	-	-	-	-	0,0	-
облепиха	0,0	-	-	-	-	0,0	-
Структура площадей многолетних плодовых насаждений и ягодных культур по видам плодово-ягодных насаждений (в процентах от общей площади плодово-ягодных насаждений соответствующей категории хозяйств):							
семечковые культуры	24,0	-	-	-	-	24,0	-
косточковые культуры	42,5	-	-	-	-	42,5	-
орехоплодные культуры	0,1	-	-	-	-	0,1	-
ягодники	33,4	-	-	-	-	33,4	-
Площади виноградников, га	1,0	-	-	-	-	1,0	-
Поголовье сельскохозяйственных животных, голов:							
Крупный рогатый скот - всего	19404	782	2225	1677	548	16397	-
из него коровы	11547	...	1100	925	175	10172	-
Молочный крупный рогатый скот	15339	...	781	509	...	14172	-
Мясной крупный рогатый скот	4065	...	1444	1168	276	2225	-
Волы	-	-	-	-	-	-	-
Свиньи	3431	-	90	3341	-
Овцы и козы - всего	37831	-	5281	3814	1467	32550	-
Овцы	37395	-	5281	3814	1467	32114	-
Козы	436	-	-	-	-	436	-

	Хозяйства всех категорий	В том числе					
		сельско- хозяйствен- ные организации	крестьянские (фермерские) хозяйства и индиви- дуальные предпри- ниматели	из них		личные подсобные и другие индиви- дуальные хозяйства граждан	некоммер- ческие объеди- нения граждан
				крестьянские (фермерские) хозяйства	индиви- дуальные предпри- ниматели		
Птица - всего	250120	...	1000	600	...	80120	-
Птица сельскохозяйственная - всего	250120	...	1000	600	...	80120	-
в том числе:							
куры - всего	214249	...	750	44499	-
из них:							
куры-несушки	132719	22499	-
куры яичных пород	193577	...	430	24147	-
куры мясных и мясо-яичных пород	20672	-	20352	-
утки	23608	-	-	23408	-
гуси	10966	-	-	10916	-
индейки	1176	-	-	-	-	1176	-
цесарки	121	-	-	-	-	121	-
Прочие виды птицы - всего	-	-	-	-	-	-	-
перепелки	-	-	-	-	-	-	-
фазаны	-	-	-	-	-	-	-
страусы	-	-	-	-	-	-	-
Лошади	573	109	199	171	...	265	-
Ослы	-	-	-	-	-	-	-
Верблюды	...	-	-	-	-	...	-
Кролики домашние	1339	-	-	-	-	1339	-
Звери пушные (клеточного разведения):							
Нутрии	-	-	-	-	-	-	-
Пчелы медоносные (семьи), шт.	-	-	-	-	-	-	-
Наличие сельскохозяйственной техники, шт.:							
Тракторы	591	290	190	154	36	111	x
Комбайны:							
зерноуборочные	314	234	80	65	15	x	x
кукурузоуборочные	-	-	-	-	-	x	x

	Хозяйства всех категорий	В том числе					
		сельско- хозяйствен- ные организации	крестьянские (фермерские) хозяйства и индиви- дуальные предпри- ниматели	из них		личные подсобные и другие индиви- дуальные хозяйства граждан	некоммер- ческие объеди- нения граждан
				крестьянские (фермерские) хозяйства	индиви- дуальные предпри- ниматели		
картофелеуборочные	-	-	-	-	-	x	x
кормоуборочные	17	-	17	17	-	x	x
Машины свеклоуборочные (без ботвоуборочных)	-	-	-	-	-	x	x
Установки доильные	109	...	-	-	-	108	x
Плуги	356	266	90	70	20	x	x
Косилки	18	8	10	10	-	x	x
Сеялки	828	576	252	193	59	x	x
В среднем на одну организацию (хозяйство, объединение):							
численность работников, человек ³⁾	x	63	5	5	4	x	x
общая земельная площадь, га	x	6949,0	999,9	1084,5	847,6	1,2	...
площадь сельскохозяйственных угодий, га	x	6948,8	999,9	1084,5	847,6	1,1	...
общая посевная площадь сельскохозяйственных культур под урожай, га ⁴⁾	x	5216,8	940,2	1038,7	685,6	0,0	-
поголовье сельскохозяйственных животных, голов ⁵⁾ :	x						
крупный рогатый скот	x	261	82	80	91	7	-
из него коровы	x	...	41	44	29	5	-
свиньи	x	-	30	5	-
птица	x	...	200	150	...	34	-

1) Включая овощи закрытого грунта по личным подсобным и другим индивидуальным хозяйствам граждан и некоммерческим объединениям.

2) Включая ягодники в междурядьях сада.

3) В расчете на одну организацию (хозяйство), без учета подсобных сельскохозяйственных предприятий несельскохозяйственных организаций, осуществлявших сельскохозяйственную деятельность в I полугодии

4) В расчете на одну организацию (хозяйство), имевшую общую посевную площадь.

5) В расчете на одну организацию (хозяйство), имевшую поголовье скота соответствующего вида.

ОСНОВНЫЕ ИТОГИ ВСЕРОССИЙСКОЙ СЕЛЬСКОХОЗЯЙСТВЕННОЙ ПЕРЕПИСИ В РАЗРЕЗЕ КАТЕГОРИЙ ХОЗЯЙСТВ
по Духовницкому муниципальному району
(на 1 июля 2016 г.)

	Хозяйства всех категорий	В том числе					
		сельско- хозяйствен- ные организации	крестьянские (фермерские) хозяйства и индиви- дуальные предпри- ниматели	из них		личные подсобные и другие индиви- дуальные хозяйства граждан	некоммер- ческие объеди- нения граждан
				крестьянские (фермерские) хозяйства	индиви- дуальные предпри- ниматели		
Число организаций (хозяйств) - всего	x	...	29	21	8	5947	-
осуществлявшие сельскохозяйственную деятельность в I полугодии 2016 г.	x	...	28,0	21,0	7,0	3795,0	-
в процентах от общего числа соответствующей категории организаций (хозяйств)	x	...	96,6	100,0	87,5	63,8	-
Общая земельная площадь, га	120474,9	...	107674,9	74671,4	33003,5	2744,4	-
из нее сельскохозяйственные угодья	120292,9	...	107667,0	74666,8	33000,2	2570,3	-
в том числе:							
пашня	114223,3	...	105056,5	72817,5	32239,0	165,8	-
сенокосы	33,8	-	-	-	-	33,8	x
пастбища	5212,9	...	2491,7	1744,3	...	1666,6	x
многолетние насаждения	137,5	-	-	32,5	-
залежь	685,3	-	...	-	...	671,5	-
Из общей площади сельскохозяйственных угодий фактически использовались, га	119493,0	...	107651,2	74666,8	32984,4	1898,8	-
в процентах от общей площади сельскохозяйственных угодий соответствующей категории хозяйств	99,3	...	100,0	100,0	100,0	73,9	-
Посевная площадь сельскохозяйственных культур под урожай 2016 г. - всего, га	92712,1	...	84905,4	60727,4	24178,0	154,7	-
в том числе:							
Зерновые и зернобобовые культуры - всего	52256,0	...	49255,0	33620,0	15635,0	-	-
из них:							
пшеница	16513,0	-	16513,0	9340,0	7173,0	-	-
рожь	1178,0	-	1178,0	1178,0	-	-	-

	Хозяйства всех категорий	в том числе					
		сельско- хозяйствен- ные организации	крестьянские (фермерские) хозяйства и индиви- дуальные предпри- ниматели	из них		личные подсобные и другие индиви- дуальные хозяйства граждан	некоммер- ческие объеди- нения граждан
				крестьянские (фермерские) хозяйства	индиви- дуальные предпри- ниматели		
ячмень	12226,0	...	11604,0	7864,0	3740,0	-	-
овес	-	-	-	-	-	-	-
кукуруза на зерно	2440,0	...	2385,0	2385,0	-	-	-
просо	8020,0	...	7690,0	4249,0	3441,0	-	-
гречиха	-	-	-	-	-
зернобобовые культуры	10566,0	...	9234,0	7953,0	1281,0	-	-
из них:							
горох	-	-	-
Технические культуры - всего	39978,4	...	35384,4	27036,4	8348,0	...	-
из них:							
сахарная свекла	-	-	-	-	-	-	-
масличные культуры - всего	39848,4	...	35254,4	26906,4	8348,0	-	-
из них:							
подсолнечник на зерно	37371,4	...	32777,4	24429,4	8348,0	-	-
лен-кудряш	...	-	-	-	-
соя	...	-	-	-	-
горчица	532,0	-	532,0	532,0	-	-	-
рыжик	...	-	-	-	-
эфирно-масличные культуры	...	-	-	-	-
лекарственные культуры	-	-	-	-	-	-	-
Картофель	68,0	-	-	-	-	68,0	-
Овощные и бахчевые культуры – всего ¹⁾	91,0	-	...	-	...	86,0	-
из них:							
овощи открытого грунта – всего	77,7	-	...	-	...	75,2	-
в том числе:							
капуста (всех видов)	11,2	-	...	-	...	9,2	-
огурцы	5,6	-	...	-	...	5,6	-
помидоры	14,2	-	...	-	...	14,1	-

	Хозяйства всех категорий	в том числе					
		сельско- хозяйствен- ные организации	крестьянские (фермерские) хозяйства и индиви- дуальные предпри- ниматели	из них		личные подсобные и другие индиви- дуальные хозяйства граждан	некоммер- ческие объеди- нения граждан
				крестьянские (фермерские) хозяйства	индиви- дуальные предпри- ниматели		
свекла столовая	2,9	-	-	-	-	2,9	-
морковь столовая	5,1	-	-	-	-	5,1	-
лук репчатый	9,5	-	-	-	-	9,5	-
чеснок	1,8	-	-	-	-	1,8	-
кабачки, патиссоны	6,1	-	...	-	...	6,1	-
продовольственные бахчевые культуры	13,3	-	...	-	...	10,8	-
Кормовые культуры - всего	318,6	...	261,0	0,6	-
из них:							
травы однолетние	318,0	...	261,0	-	-
травы многолетние	0,3	-	-	-	-	0,3	-
кормовые культуры на силос (без кукурузы)	-	-	-	-	-	-	-
кукуруза на корм	...	-	-	-	-	...	-
корнеплодные кормовые культуры, включая свеклу сахарную на корм скоту	0,3	-	-	-	-	0,3	-
Структура посевных площадей по видам сельскохозяйственных культур (в процентах от общей посевной площади соответствующей категории организаций (хозяйств))							
Зерновые и зернобобовые культуры - всего	56,4	...	58,0	55,4	64,7	-	-
из них:							
пшеница	17,8	-	19,4	15,4	29,7	-	-
рожь	1,3	-	1,4	1,9	-	-	-
ячмень	13,2	...	13,7	12,9	15,5	-	-
овес	-	-	-	-	-	-	-
кукуруза на зерно	2,6	...	2,8	3,9	-	-	-
просо	8,7	...	9,1	7,0	14,2	-	-
гречиха	-	-	-	-	-

	Хозяйства всех категорий	в том числе					
		сельско- хозяйствен- ные организации	крестьянские (фермерские) хозяйства и индиви- дуальные предпри- ниматели	из них		личные подсобные и другие индиви- дуальные хозяйства граждан	некоммер- ческие объеди- нения граждан
				крестьянские (фермерские) хозяйства	индиви- дуальные предпри- ниматели		
зернобобовые культуры	11,4	...	10,9	13,1	5,3	-	-
из них:							
горох	-	-	-
Технические культуры - всего	43,1	...	41,7	44,5	34,5	...	-
из них:							
сахарная свекла	-	-	-	-	-	-	-
масличные культуры - всего	43,0	...	41,5	44,3	34,5	-	-
из них:							
подсолнечник на зерно	40,3	...	38,6	40,2	34,5	-	-
лен-кудряш	...	-	-	-	-
соя	...	-	-	-	-
горчица	0,6	-	0,6	0,9	-	-	-
рыжик	...	-	-	-	-
эфирно-масличные культуры	...	-	-	-	-
лекарственные культуры	-	-	-	-	-	-	-
Картофель	0,1	-	-	-	-	44,0	-
Овощные и бахчевые культуры – всего ¹⁾	0,1	-	...	-	...	55,6	-
из них:							
овощи открытого грунта – всего	0,1	-	...	-	...	48,6	-
в том числе:							
капуста (всех видов)	0,0	-	...	-	...	6,0	-
огурцы	0,0	-	...	-	...	3,6	-
помидоры	0,0	-	...	-	...	9,1	-
свекла столовая	0,0	-	-	-	-	1,9	-
морковь столовая	0,0	-	-	-	-	3,3	-
лук репчатый	0,0	-	-	-	-	6,1	-
чеснок	0,0	-	-	-	-	1,2	-
кабачки, патиссоны	0,0	-	...	-	...	3,9	-
продовольственные бахчевые культуры	0,0	-	...	-	...	7,0	-

	Хозяйства всех категорий	В том числе					
		сельско- хозяйствен- ные организации	крестьянские (фермерские) хозяйства и индиви- дуальные предпри- ниматели	из них		личные подсобные и другие индиви- дуальные хозяйства граждан	некоммер- ческие объеди- нения граждан
				крестьянские (фермерские) хозяйства	индиви- дуальные предпри- ниматели		
Кормовые культуры - всего	0,3	...	0,3	0,4	-
из них:							
травы однолетние	0,3	...	0,3	-	-
травы многолетние	0,0	-	-	-	-	0,2	-
кормовые культуры на силос (без кукурузы)	-	-	-	-	-	-	-
кукуруза на корм	...	-	-	-	-	...	-
корнеплодные кормовые культуры, включая свеклу сахарную на корм скоту	0,0	-	-	-	-	0,2	-
Площади многолетних плодовых насаждений и ягодных культур - всего, га	133,7	-	-	28,7	-
в том числе:							
семечковые культуры - всего	112,9	-	-	7,9	-
из них:							
яблоня	110,0	-	-	5,0	-
груша	2,9	-	-	-	-	2,9	-
косточковые культуры - всего	11,4	-	-	-	-	11,4	-
из них:							
слива	2,3	-	-	-	-	2,3	-
вишня	6,2	-	-	-	-	6,2	-
черешня	0,4	-	-	-	-	0,4	-
абрикос	2,4	-	-	-	-	2,4	-
персик	0,0	-	-	-	-	0,0	-
алыча	0,0	-	-	-	-	0,0	-
орехоплодные культуры	0,0	-	-	-	-	0,0	-
из них:							
грецкий орех	0,0	-	-	-	-	0,0	-
фундук	0,0	-	-	-	-	0,0	-

	Хозяйства всех категорий	В том числе					
		сельско- хозяйствен- ные организации	крестьянские (фермерские) хозяйства и индиви- дуальные предпри- ниматели	из них		личные подсобные и другие индиви- дуальные хозяйства граждан	некоммер- ческие объеди- нения граждан
				крестьянские (фермерские) хозяйства	индиви- дуальные предпри- ниматели		
ягодники - всего ²⁾	9,3	-	-	-	-	9,3	-
из них:							
земляника, клубника	4,5	-	-	-	-	4,5	-
малина, ежевика	4,1	-	-	-	-	4,1	-
смородина всех видов	0,3	-	-	-	-	0,3	-
крыжовник	0,2	-	-	-	-	0,2	-
рябина черноплодная	0,1	-	-	-	-	0,1	-
облепиха	0,0	-	-	-	-	0,0	-
Структура площадей многолетних плодовых насаждений и ягодных культур по видам плодово-ягодных насаждений (в процентах от общей площади плодово-ягодных насаждений соответствующей категории хозяйств):							
семечковые культуры	84,5	-	-	27,7	-
косточковые культуры	8,5	-	-	-	-	39,8	-
орехоплодные культуры	0,0	-	-	-	-	0,1	-
ягодники	6,9	-	-	-	-	32,4	-
Площади виноградников, га	3,1	-	-	-	-	3,1	-
Поголовье сельскохозяйственных животных, голов:							
Крупный рогатый скот - всего	2568	-	-	2118	-
из него коровы	1592	-	-	1396	-
Молочный крупный рогатый скот	2205	-	-	2067	-
Мясной крупный рогатый скот	363	-	-	51	-
Волы	-	-	-	-	-	-	-
Свиньи	3842	-	379	3463	-
Овцы и козы - всего	4417	-	-	3677	-
Овцы	3860	-	-	3184	-
Козы	557	-	-	493	-

	Хозяйства всех категорий	В том числе					
		сельско- хозяйствен- ные организации	крестьянские (фермерские) хозяйства и индиви- дуальные предпри- ниматели	из них		личные подсобные и другие индиви- дуальные хозяйства граждан	некоммер- ческие объеди- нения граждан
				крестьянские (фермерские) хозяйства	индиви- дуальные предпри- ниматели		
Птица - всего	173820	-	-	37167	-
Птица сельскохозяйственная - всего	173820	-	-	37167	-
в том числе:							
куры - всего	166828	-	-	30175	-
из них:							
куры-несушки	104298	-	-	13160	-
куры яичных пород	150904	-	-	14251	-
куры мясных и мясо-яичных пород	15924	-	-	-	-	15924	-
утки	5226	-	-	-	-	5226	-
гуси	645	-	-	-	-	645	-
индейки	1121	-	-	-	-	1121	-
цесарки	-	-	-	-	-	-	-
Прочие виды птицы - всего	-	-	-	-	-	-	-
перепелки	-	-	-	-	-	-	-
фазаны	-	-	-	-	-	-	-
страусы	-	-	-	-	-	-	-
Лошади	83	-	-	81	-
Ослы	-	-	-	-	-	-	-
Верблюды	-	-	-	-	-	-	-
Кролики домашние	551	-	-	-	-	551	-
Звери пушные (клеточного разведения):							
Нутрии	-	-	-	-	-	-	-
Пчелы медоносные (семьи), шт.	380	-	-	-	-	380	-
Наличие сельскохозяйственной техники, шт.:							
Тракторы	477	...	355	270	85	89	х
Комбайны:							
зерноуборочные	138	...	129	103	26	х	х
кукурузоуборочные	-	-	-	-	-	х	х

	Хозяйства всех категорий	В том числе					
		сельско- хозяйствен- ные организации	крестьянские (фермерские) хозяйства и индиви- дуальные предпри- ниматели	из них		личные подсобные и другие индиви- дуальные хозяйства граждан	некоммер- ческие объеди- нения граждан
				крестьянские (фермерские) хозяйства	индиви- дуальные предпри- ниматели		
картофелеуборочные	-	-	-	-	-	x	x
кормоуборочные	-	-	-	-	-	x	x
Машины свеклоуборочные (без ботвоуборочных)	-	-	-	-	-	x	x
Установки доильные	18	-	-	-	-	18	x
Плуги	135	...	123	88	35	x	x
Косилки	26	...	23	18	5	x	x
Сеялки	211	...	196	154	42	x	x
В среднем на одну организацию (хозяйство, объединение):							
численность работников, человек ³⁾	x	...	29	29	30	x	x
общая земельная площадь, га	x	...	3712,9	3555,8	4125,4	0,5	-
площадь сельскохозяйственных угодий, га	x	...	3712,7	3555,6	4125,0	0,4	-
общая посевная площадь сельскохозяйственных культур под урожай, га ⁴⁾	x	...	3265,6	2891,8	4835,6	0,0	-
поголовье сельскохозяйственных животных, голов ⁵⁾ :	x						
крупный рогатый скот	x	-	-	4	-
из него коровы	x	-	-	2	-
свиньи	x	-	95	5	-
птица	x	-	-	33	-

¹⁾ Включая овощи закрытого грунта по личным подсобным и другим индивидуальным хозяйствам граждан и некоммерческим объединениям.

²⁾ Включая ягодники в междурядьях сада.

³⁾ В расчете на одну организацию (хозяйство), без учета подсобных сельскохозяйственных предприятий несельскохозяйственных организаций, осуществлявших сельскохозяйственную деятельность в I полугодии

⁴⁾ В расчете на одну организацию (хозяйство), имевшую общую посевную площадь.

⁵⁾ В расчете на одну организацию (хозяйство), имевшую поголовье скота соответствующего вида.

ОСНОВНЫЕ ИТОГИ ВСЕРОССИЙСКОЙ СЕЛЬСКОХОЗЯЙСТВЕННОЙ ПЕРЕПИСИ В РАЗРЕЗЕ КАТЕГОРИЙ ХОЗЯЙСТВ
по Екатериновскому муниципальному району
(на 1 июля 2016 г.)

	Хозяйства всех категорий	В том числе					личные подсобные и другие индивидуальные хозяйства граждан	некоммер- ческие объеди- нения граждан
		сельско- хозяйствен- ные организации	крестьянские (фермерские) хозяйства и индиви- дуальные предпри- ниматели	из них крестьянские (фермерские) хозяйства	индиви- дуальные предпри- ниматели			
Число организаций (хозяйств) - всего	х	18	95	92	3	7530	...	
осуществлявшие сельскохозяйственную деятельность в I полугодии 2016 г в процентах от общего числа соответствующей категории организаций (хозяйств)	х	15,0	83,0	81,0	...	4870,0	...	
Общая земельная площадь, га	258682,2	130389,3	127083,0	126715,0	...	1170,9	...	
из нее сельскохозяйственные угодья	258239,6	130178,3	127068,3	126700,3	...	954,0	...	
в том числе:								
пашня	195766,2	91650,3	103862,1	103494,1	...	253,6	...	
сенокосы	8901,7	7158,0	1715,2	1715,2	-	28,5	х	
пастбища	52122,7	31370,0	20748,0	20748,0	-	4,7	х	
многолетние насаждения	22,5	-	-	-	-	22,5	-	
залежь	1426,4	-	-	644,6	38,8	
Из общей площади сельскохозяйственных угодий фактически использовались, га	232436,7	123134,0	108993,1	108720,1	...	309,4	...	
в процентах от общей площади сельскохозяйственных угодий соответствующей категории хозяйств	90,0	94,6	85,8	85,8	...	32,4	...	
Посевная площадь сельскохозяйственных культур под урожай 2016 г. - всего, га	145145,1	66353,8	78538,6	78265,6	...	252,5	...	
в том числе:								
Зерновые и зернобобовые культуры - всего	89085,3	43324,8	45760,4	45615,4	-	
из них:								
пшеница	70516,2	36052,8	34463,4	34368,4	...	-	-	
рожь	1190,0	-	1190,0	1190,0	-	-	-	

	Хозяйства всех категорий	В том числе					
		сельско- хозяйствен- ные организации	крестьянские (фермерские) хозяйства и индиви- дуальные предпри- ниматели	из них		личные подсобные и другие индиви- дуальные хозяйства граждан	некоммер- ческие объеди- нения граждан
				крестьянские (фермерские) хозяйства	индиви- дуальные предпри- ниматели		
ячмень	10467,0	3881,0	6586,0	6546,0	...	-	-
овес	1340,0	442,0	898,0	888,0	...	-	-
кукуруза на зерно	748,1	...	345,0	345,0	-	...	-
просо	520,0	-	520,0	520,0	-	-	-
гречиха	450,0	...	308,0	308,0	-	-	-
зернобобовые культуры	3854,0	2404,0	1450,0	1450,0	-	-	-
из них:							
горох	2796,0	2206,0	-	-	-
Технические культуры - всего	54143,2	21971,0	32172,2	32054,2	-
из них:							
сахарная свекла	-	-	-	-	-	-	-
масличные культуры - всего	54143,2	21971,0	32172,2	32054,2	...	-	-
из них:							
подсолнечник на зерно	52816,2	21971,0	30845,2	30727,2	...	-	-
лен-кудряш	1327,0	-	1327,0	1327,0	-	-	-
соя	-	-	-	-	-	-	-
горчица	-	-	-	-	-	-	-
рыжик	-	-	-	-	-	-	-
эфирно-масличные культуры	-	-	-	-	-	-	-
лекарственные культуры	-	-	-	-	-	-	-
Картофель	204,2	-	-	-	-	204,0	...
Овощные и бахчевые культуры – всего ¹⁾	47,4	-	-	-	-	47,4	-
из них:							
овощи открытого грунта – всего	47,1	-	-	-	-	47,1	-
в том числе:							
капуста (всех видов)	7,1	-	-	-	-	7,1	-
огурцы	4,9	-	-	-	-	4,9	-
помидоры	10,5	-	-	-	-	10,5	-

	Хозяйства всех категорий	в том числе					
		сельско- хозяйствен- ные организации	крестьянские (фермерские) хозяйства и индиви- дуальные предпри- ниматели	из них		личные подсобные и другие индиви- дуальные хозяйства граждан	некоммер- ческие объеди- нения граждан
				крестьянские (фермерские) хозяйства	индиви- дуальные предпри- ниматели		
свекла столовая	2,0	-	-	-	-	2,0	-
морковь столовая	3,9	-	-	-	-	3,9	-
лук репчатый	5,5	-	-	-	-	5,5	-
чеснок	2,0	-	-	-	-	2,0	-
кабачки, патиссоны	1,7	-	-	-	-	1,7	-
продовольственные бахчевые культуры	0,2	-	-	-	-	0,2	-
Кормовые культуры - всего	1665,0	1058,0	606,0	596,0	...	1,0	-
из них:	363,1	286,0	-	...	-
травы многолетние	1028,0	599,0	429,0	419,0	...	-	-
кормовые культуры на силос (без кукурузы)	...	-	-	-	-
кукуруза на корм	-	-	-	-	-
корнеплодные кормовые культуры, включая свеклу сахарную на корм скоту	0,8	-	-	-	-	0,8	-
Структура посевных площадей по видам сельскохозяйственных культур (в процентах от общей посевной площади соответствующей категории организаций (хозяйств))							
Зерновые и зернобобовые культуры - всего	61,4	65,3	58,3	58,3	-
из них:							
пшеница	48,6	54,3	43,9	43,9	...	-	-
рожь	0,8	-	1,5	1,5	-	-	-
ячмень	7,2	5,8	8,4	8,4	...	-	-
овес	0,9	0,7	1,1	1,1	...	-	-
кукуруза на зерно	0,5	...	0,4	0,4	-	...	-
просо	0,4	-	0,7	0,7	-	-	-
гречиха	0,3	...	0,4	0,4	-	-	-
зернобобовые культуры	2,7	3,6	1,8	1,9	-	-	-
из них:							
горох	1,9	3,3	-	-	-

	Хозяйства всех категорий	в том числе					
		сельско- хозяйствен- ные организации	крестьянские (фермерские) хозяйства и индиви- дуальные предпри- ниматели	из них		личные подсобные и другие индиви- дуальные хозяйства граждан	некоммер- ческие объеди- нения граждан
				крестьянские (фермерские) хозяйства	индиви- дуальные предпри- ниматели		
Технические культуры - всего	37,3	33,1	41,0	41,0	-
из них:							
сахарная свекла	-	-	-	-	-	-	-
масличные культуры - всего	37,3	33,1	41,0	41,0	...	-	-
из них:							
подсолнечник на зерно	36,4	33,1	39,3	39,3	...	-	-
лен-кудряш	0,9	-	1,7	1,7	-	-	-
соя	-	-	-	-	-	-	-
горчица	-	-	-	-	-	-	-
рыжик	-	-	-	-	-	-	-
эфирно-масличные культуры	-	-	-	-	-	-	-
лекарственные культуры	-	-	-	-	-	-	-
Картофель	0,1	-	-	-	-	80,8	...
Овощные и бахчевые культуры – всего ¹⁾	0,0	-	-	-	-	18,8	-
из них:							
овощи открытого грунта – всего	0,0	-	-	-	-	18,7	-
в том числе:							
капуста (всех видов)	0,0	-	-	-	-	2,8	-
огурцы	0,0	-	-	-	-	2,0	-
помидоры	0,0	-	-	-	-	4,2	-
свекла столовая	0,0	-	-	-	-	0,8	-
морковь столовая	0,0	-	-	-	-	1,5	-
лук репчатый	0,0	-	-	-	-	2,2	-
чеснок	0,0	-	-	-	-	0,8	-
кабачки, патиссоны	0,0	-	-	-	-	0,7	-
продовольственные бахчевые культуры	0,0	-	-	-	-	0,1	-

	Хозяйства всех категорий	в том числе					
		сельско- хозяйствен- ные организации	крестьянские (фермерские) хозяйства и индиви- дуальные предпри- ниматели	из них		личные подсобные и другие индиви- дуальные хозяйства граждан	некоммер- ческие объеди- нения граждан
				крестьянские (фермерские) хозяйства	индиви- дуальные предпри- ниматели		
Кормовые культуры - всего	1,1	1,6	0,8	0,8	...	0,4	-
из них:							
травы однолетние	0,3	0,4	-	...	-
травы многолетние	0,7	0,9	0,5	0,5	...	-	-
кормовые культуры на силос (без кукурузы)	...	-	-	-	-
кукуруза на корм	-	-	-	-	-
корнеплодные кормовые культуры, включая свеклу сахарную на корм скоту	0,0	-	-	-	-	0,3	-
Площади многолетних плодовых насаждений и ягодных культур - всего, га	21,2	-	-	-	-	21,2	-
в том числе:							
семечковые культуры - всего	6,8	-	-	-	-	6,8	-
из них:							
яблоня	5,2	-	-	-	-	5,2	-
груша	1,5	-	-	-	-	1,5	-
косточковые культуры - всего	8,7	-	-	-	-	8,7	-
из них:							
слива	2,5	-	-	-	-	2,5	-
вишня	5,8	-	-	-	-	5,8	-
черешня	0,3	-	-	-	-	0,3	-
абрикос	0,0	-	-	-	-	0,0	-
персик	...	-	-	-	-	...	-
альча	0,0	-	-	-	-	0,0	-
орехоплодные культуры	0,0	-	-	-	-	0,0	-
из них:							
грецкий орех	...	-	-	-	-	...	-
фундук	0,0	-	-	-	-	0,0	-

	Хозяйства всех категорий	в том числе					
		сельско- хозяйствен- ные организации	крестьянские (фермерские) хозяйства и индиви- дуальные предпри- ниматели	из них		личные подсобные и другие индиви- дуальные хозяйства граждан	некоммер- ческие объеди- нения граждан
				крестьянские (фермерские) хозяйства	индиви- дуальные предпри- ниматели		
ягодники - всего ²⁾	5,7	-	-	-	-	5,7	-
из них:							
земляника, клубника	2,1	-	-	-	-	2,1	-
малина, ежевика	2,1	-	-	-	-	2,1	-
смородина всех видов	0,9	-	-	-	-	0,9	-
крыжовник	0,5	-	-	-	-	0,5	-
рябина черноплодная	0,1	-	-	-	-	0,1	-
облепиха	0,0	-	-	-	-	0,0	-
Структура площадей многолетних плодовых насаждений и ягодных культур по видам плодово-ягодных насаждений (в процентах от общей площади плодово-ягодных насаждений соответствующей категории хозяйств):							
семечковые культуры	32,0	-	-	-	-	32,0	-
косточковые культуры	41,0	-	-	-	-	41,0	-
орехоплодные культуры	0,1	-	-	-	-	0,1	-
ягодники	26,9	-	-	-	-	26,9	-
Площади виноградников, га	0,7	-	-	-	-	0,7	-
Поголовье сельскохозяйственных животных, голов:							
Крупный рогатый скот - всего	6410	1274	672	663	...	4464	-
из него коровы	2360	489	238	229	...	1633	-
Молочный крупный рогатый скот	5359	944	422	413	...	3993	-
Мясной крупный рогатый скот	1051	-	471	-
Волы	-	-	-	-	-	-	-
Свиньи	8286	-	7675	-
Овцы и козы - всего	9874	...	2224	2224	-	6082	-
Овцы	9103	...	2224	2224	-	5311	-
Козы	771	-	-	-	-	771	-

	Хозяйства всех категорий	в том числе					
		сельско- хозяйствен- ные организации	крестьянские (фермерские) хозяйства и индиви- дуальные предпри- ниматели	из них		личные подсобные и другие индиви- дуальные хозяйства граждан	некоммер- ческие объеди- нения граждан
				крестьянские (фермерские) хозяйства	индиви- дуальные предпри- ниматели		
Птица - всего	46491	-	-	-	-	46491	-
Птица сельскохозяйственная - всего	46491	-	-	-	-	46491	-
в том числе:							
куры - всего	34136	-	-	-	-	34136	-
из них:							
куры-несушки	20635	-	-	-	-	20635	-
куры яичных пород	20586	-	-	-	-	20586	-
куры мясных и мясо-яичных пород	13550	-	-	-	-	13550	-
утки	9232	-	-	-	-	9232	-
гуси	2922	-	-	-	-	2922	-
индейки	186	-	-	-	-	186	-
цесарки	...	-	-	-	-	...	-
Прочие виды птицы - всего	-	-	-	-	-	-	-
перепелки	-	-	-	-	-	-	-
фазаны	-	-	-	-	-	-	-
страусы	-	-	-	-	-	-	-
Лошади	120	43	-	69	-
Ослы	-	-	-	-	-	-	-
Верблюды	-	-	-	-	-	-	-
Кролики домашние	2071	-	-	-	-	2071	-
Звери пушные (клеточного разведения):							
Нутрии	-	-	-	-	-	-	-
Пчелы медоносные (семьи), шт.	907	-	-	-	-	907	-
Наличие сельскохозяйственной техники, шт.:							
Тракторы	1009	284	436	435	...	289	x
Комбайны:							
зерноуборочные	288	107	181	181	-	x	x
кукурузоуборочные	-	-	-	-	-	x	x

	Хозяйства всех категорий	в том числе					
		сельско- хозяйствен- ные организации	крестьянские (фермерские) хозяйства и индиви- дуальные предпри- ниматели	из них		личные подсобные и другие индиви- дуальные хозяйства граждан	некоммер- ческие объеди- нения граждан
				крестьянские (фермерские) хозяйства	индиви- дуальные предпри- ниматели		
картофелеуборочные	-	-	-	-	-	x	x
кормоуборочные	11	11	-	-	-	x	x
Машины свеклоуборочные (без ботвоуборочных)	-	-	-	-	-	x	x
Установки доильные	26	8	-	-	-	18	x
Плуги	306	104	202	201	...	x	x
Косилки	81	20	61	60	...	x	x
Сеялки	414	169	245	244	...	x	x
В среднем на одну организацию (хозяйство, объединение):							
численность работников. человек ³⁾	x	67	7	7	...	x	x
общая земельная площадь, га	x	7243,9	1337,7	1377,3	...	0,2	...
площадь сельскохозяйственных угодий, га	x	7232,1	1337,6	1377,2	...	0,1	...
общая посевная площадь сельскохозяйственных культур под урожай, га ⁴⁾	x	4423,6	994,2	1003,4	...	0,1	...
поголовье сельскохозяйственных животных, голов ⁵⁾ :	x						
крупный рогатый скот	x	319	134	166	...	4	-
из него коровы	x	122	48	57	...	2	-
свиньи	x	-	7	-
птица	x	-	-	-	-	28	-

¹⁾ Включая овощи закрытого грунта по личным подсобным и другим индивидуальным хозяйствам граждан и некоммерческим объединениям.

²⁾ Включая ягодники в междурядьях сада.

³⁾ В расчете на одну организацию (хозяйство), без учета подсобных сельскохозяйственных предприятий несельскохозяйственных организаций, осуществлявших сельскохозяйственную деятельность в I полугодии

⁴⁾ В расчете на одну организацию (хозяйство), имевшую общую посевную площадь.

⁵⁾ В расчете на одну организацию (хозяйство), имевшую поголовье скота соответствующего вида.

ОСНОВНЫЕ ИТОГИ ВСЕРОССИЙСКОЙ СЕЛЬСКОХОЗЯЙСТВЕННОЙ ПЕРЕПИСИ В РАЗРЕЗЕ КАТЕГОРИЙ ХОЗЯЙСТВ
по Ершовскому муниципальному району
(на 1 июля 2016 г.)

	Хозяйства всех категорий	в том числе					личные подсобные и другие индивидуальные хозяйства граждан	некоммерческие объединения граждан
		сельско- хозяйствен-ные организации	крестьянские (фермерские) хозяйства и индивидуальные предпри- ниматели	из них	крестьянские (фермерские) хозяйства	индиви- дуальные предпри- ниматели		
Число организаций (хозяйств) - всего	х	23	143	133	10	14645	51	
осуществлявшие сельскохозяйственную деятельность в I полугодии 2016 г. в процентах от общего числа соответствующей категории организаций (хозяйств)	х	15,0	52,0	50,0	...	8863,0	12,0	
	х	65,2	36,4	37,6	...	60,5	23,5	
Общая земельная площадь, га	282869,2	203295,0	78088,5	77124,5	964,0	1195,7	290,0	
из нее сельскохозяйственные угодья	282296,3	203097,9	78083,7	77119,7	964,0	879,1	235,6	
в том числе:								
пашня	255528,0	187529,1	67911,8	67296,8	...	85,8	1,3	
сенокосы	458,9	...	272,0	272,0	-	1,9	х	
пастбища	19723,1	13487,4	6235,4	5952,4	283,0	0,3	х	
многолетние насаждения	31,6	-	-	-	-	31,0	0,5	
залежь	6554,7	1896,4	3664,5	3598,5	...	760,0	233,8	
Из общей площади сельскохозяйственных угодий фактически использовались, га	262431,4	196379,2	65931,3	65190,3	...	119,1	1,8	
в процентах от общей площади сельскохозяйственных угодий соответствующей категории хозяйств	93,0	96,7	84,4	84,5	...	13,5	0,8	
Посевная площадь сельскохозяйственных культур под урожай 2016 г. - всего, га	184582,2	136471,5	48030,4	47590,4	...	79,1	1,3	
в том числе:								
Зерновые и зернобобовые культуры - всего	110236,8	83619,7	26617,0	26377,0	...	0,1	-	
из них:								
пшеница	79848,7	61993,7	17855,0	17785,0	...	-	-	
рожь	2291,0	1901,0	390,0	320,0	...	-	-	

	Хозяйства всех категорий	в том числе					
		сельско- хозяйствен-ные организации	крестьянские (фермерские) хозяйства и индиви- дуальные предпри- ниматели	из них крестьянские (фермерские) хозяйства	индиви- дуальные предпри- ниматели	личные подсобные и другие индиви- дуальные хозяйства граждан	некоммер- ческие объеди- нения граждан
ячмень	15434,0	10216,0	5218,0	5118,0	...	-	-
овес	...	-	-	-	-
кукуруза на зерно	0,1	-	-	-	-	0,1	-
просо	2836,0	1896,0	940,0	940,0	-	-	-
гречиха	-	-	-	-	-	-	-
зернобобовые культуры	8581,0	7151,0	1430,0	1430,0	-	-	-
из них:							
горох	-	-	-	-	-	-	-
Технические культуры - всего	67257,8	48871,8	18386,0	18186,0	...	0,0	-
из них:							
сахарная свекла	-	-	-	-	-	-	-
масличные культуры - всего	67257,8	48871,8	18386,0	18186,0	...	0,0	-
из них:							
подсолнечник на зерно	50510,8	34962,8	15548,0	15348,0	...	0,0	-
лен-кудряш	-	-	-	-	-	-	-
соя	406,0	-	-	-
горчица	-	-	-	-	-
рыжик	1088,0	342,0	746,0	746,0	-	-	-
эфирно-масличные культуры	-	-	-	-	-	-	-
лекарственные культуры	-	-	-	-	-	-	-
Картофель	24,0	-	-	22,4	0,6
Овощные и бахчевые культуры – всего ¹⁾	773,7	...	557,0	557,0	-	56,1	0,7
из них:							
овощи открытого грунта – всего	761,1	...	545,0	545,0	-	55,4	0,7
в том числе:							
капуста (всех видов)	89,7	...	62,0	62,0	-	5,6	0,1
огурцы	9,3	-	-	7,1	0,1
помидоры	19,4	-	-	17,2	0,2

	Хозяйства всех категорий	в том числе					личные подсобные и другие индивидуальные хозяйства граждан	некоммерческие объединения граждан
		сельско- хозяйствен-ные организации	крестьянские (фермерские) хозяйства и индивидуальные предпри- ниматели	из них крестьянские (фермерские) хозяйства	индиви- дуальные предпри- ниматели			
свекла столовая	42,5	...	38,0	38,0	-	2,5	0,0	
морковь столовая	77,4	...	60,0	60,0	-	3,4	0,0	
лук репчатый	505,0	...	380,0	380,0	-	3,0	0,0	
чеснок	2,6	-	-	-	-	2,6	0,0	
кабачки, патиссоны	2,5	-	-	-	-	2,5	0,0	
продовольственные бахчевые культуры	12,6	-	-	0,6	-	
Кормовые культуры - всего	6289,9	3820,0	2469,4	2469,4	-	0,5	-	
из них:								
травы однолетние	3827,3	2738,0	1089,0	1089,0	-	0,3	-	
травы многолетние	1940,4	560,0	1380,4	1380,4	-	...	-	
кормовые культуры на силос (без кукурузы)	-	-	-	-	-	-	-	
кукуруза на корм	522,0	...	-	-	-	...	-	
корнеплодные кормовые культуры, включая свеклу сахарную на корм скоту	0,1	-	-	-	-	0,1	-	
Структура посевных площадей по видам сельскохозяйственных культур (в процентах от общей посевной площади соответствующей категории организаций (хозяйств))								
Зерновые и зернобобовые культуры - всего	59,7	61,3	55,4	55,4	...	0,1	-	
из них:								
пшеница	43,3	45,4	37,2	37,4	...	-	-	
рожь	1,2	1,4	0,8	0,7	...	-	-	
ячмень	8,4	7,5	10,9	10,8	...	-	-	
овес	...	-	-	-	-	
кукуруза на зерно	0,0	-	-	-	-	0,1	-	
просо	1,5	1,4	2,0	2,0	-	-	-	
гречиха	-	-	-	-	-	-	-	
зернобобовые культуры	4,6	5,2	3,0	3,0	-	-	-	
из них:								
горох	-	-	-	-	-	-	-	

	Хозяйства всех категорий	в том числе					личные подсобные и другие индивидуальные хозяйства граждан	некоммер- ческие объеди- нения граждан
		сельско- хозяйствен-ные организации	крестьянские (фермерские) хозяйства и индиви- дуальные предпри- ниматели	из них крестьянские (фермерские) хозяйства	индиви- дуальные предпри- ниматели			
Технические культуры - всего	36,4	35,8	38,3	38,2	...	0,0	-	
из них:								
сахарная свекла	-	-	-	-	-	-	-	
масличные культуры - всего	36,4	35,8	38,3	38,2	...	0,0	-	
из них:								
подсолнечник на зерно	27,4	25,6	32,4	32,3	...	0,0	-	
лен-кудряш	-	-	-	-	-	-	-	
соя	0,2	-	-	-	
горчица	-	-	-	-	-	
рыжик	0,6	0,3	1,6	1,6	-	-	-	
эфирно-масличные культуры	-	-	-	-	-	-	-	
лекарственные культуры	-	-	-	-	-	-	-	
Картофель	0,0	-	-	28,3	48,0	
Овощные и бахчевые культуры – всего ¹⁾	0,4	...	1,2	1,2	-	70,9	52,0	
из них:								
овощи открытого грунта – всего	0,4	...	1,1	1,1	-	70,1	52,0	
в том числе:								
капуста (всех видов)	0,0	...	0,1	0,1	-	7,1	10,1	
огурцы	0,0	-	-	9,0	12,0	
помидоры	0,0	-	-	21,7	17,5	
свекла столовая	0,0	...	0,1	0,1	-	3,1	0,7	
морковь столовая	0,0	...	0,1	0,1	-	4,3	1,5	
лук репчатый	0,3	...	0,8	0,8	-	3,8	0,5	
чеснок	0,0	-	-	-	-	3,3	2,6	
кабачки, патиссоны	0,0	-	-	-	-	3,2	1,9	
продовольственные бахчевые культуры	0,0	-	-	0,8	-	

	Хозяйства всех категорий	в том числе					
		сельско- хозяйствен-ные организации	крестьянские (фермерские) хозяйства и индиви- дуальные предпри- ниматели	из них		личные подсобные и другие индиви- дуальные хозяйства граждан	некоммер- ческие объеди- нения граждан
				крестьянские (фермерские) хозяйства	индиви- дуальные предпри- ниматели		
Кормовые культуры - всего	3,4	2,8	5,1	5,2	-	0,7	-
из них:							
травы однолетние	2,1	2,0	2,3	2,3	-	0,4	-
травы многолетние	1,1	0,4	2,9	2,9	-	...	-
кормовые культуры на силос (без кукурузы)	-	-	-	-	-	-	-
кукуруза на корм	0,3	...	-	-	-	...	-
корнеплодные кормовые культуры, включая свеклу сахарную на корм скоту	0,0	-	-	-	-	0,1	-
Площади многолетних плодовых насаждений и ягодных культур - всего, га	27,9	-	-	-	-	27,4	0,5
в том числе:							
семечковые культуры - всего	8,9	-	-	-	-	8,8	0,1
из них:							
яблоня	6,7	-	-	-	-	6,6	0,0
груша	2,2	-	-	-	-	2,2	0,0
косточковые культуры - всего	11,1	-	-	-	-	10,9	0,3
из них:							
слива	3,5	-	-	-	-	3,4	0,0
вишня	5,4	-	-	-	-	5,2	0,2
черешня	0,4	-	-	-	-	0,4	0,0
абрикос	1,8	-	-	-	-	1,8	0,0
персик	0,0	-	-	-	-	0,0	-
альча	0,0	-	-	-	-	0,0	-
орехоплодные культуры	0,1	-	-	-	-	0,1	-
из них:							
грецкий орех	0,0	-	-	-	-	0,0	-
фундук	0,0	-	-	-	-	0,0	-

	Хозяйства всех категорий	в том числе					личные подсобные и другие индивидуальные хозяйства граждан	некоммер- ческие объеди- нения граждан
		сельско- хозяйствен-ные организации	крестьянские (фермерские) хозяйства и индиви- дуальные предпри- ниматели	из них крестьянские (фермерские) хозяйства	индиви- дуальные предпри- ниматели			
ягодники - всего ²⁾	7,8	-	-	-	-	7,7	0,2	
из них:								
земляника, клубника	3,8	-	-	-	-	3,7	0,0	
малина, ежевика	3,2	-	-	-	-	3,2	0,1	
смородина всех видов	0,3	-	-	-	-	0,3	0,0	
крыжовник	0,3	-	-	-	-	0,3	0,0	
рябина черноплодная	0,0	-	-	-	-	0,0	0,0	
облепиха	0,1	-	-	-	-	0,0	0,0	
Структура площадей многолетних плодовых насаждений и ягодных культур по видам плодово-ягодных насаждений (в процентах от общей площади плодово-ягодных насаждений соответствующей категории хозяйств):								
семечковые культуры	31,9	-	-	-	-	32,2	17,8	
косточковые культуры	39,8	-	-	-	-	39,7	48,9	
орехоплодные культуры	0,2	-	-	-	-	0,2	-	
ягодники	28,0	-	-	-	-	27,9	33,3	
Площади виноградников, га	2,7	-	-	-	-	2,6	...	
Поголовье сельскохозяйственных животных, голов:								
Крупный рогатый скот - всего	10940	945	1126	1096	...	8869	-	
из него коровы	5979	495	593	583	...	4891	-	
Молочный крупный рогатый скот	10045	564	1126	1096	...	8355	-	
Мясной крупный рогатый скот	895	...	-	-	-	514	-	
Волы	-	-	-	-	-	-	-	
Свиньи	4395	-	259	259	-	4136	-	
Овцы и козы - всего	17502	...	2838	2828	...	12741	-	
Овцы	16716	...	2538	2528	...	12255	-	
Козы	786	-	-	486	-	

	Хозяйства всех категорий	в том числе					личные подсобные и другие индивидуальные хозяйства граждан	некоммер- ческие объеди- нения граждан
		сельско- хозяйствен-ные организации	крестьянские (фермерские) хозяйства и индиви- дуальные предпри- ниматели	из них крестьянские (фермерские) хозяйства	индиви- дуальные предпри- ниматели			
Птица - всего	84760	-	-	84738	-	
Птица сельскохозяйственная - всего	84760	-	-	84738	-	
в том числе:								
куры - всего	59471	-	-	59449	-	
из них:								
куры-несушки	35810	-	-	35790	-	
куры яичных пород	33237	-	-	33227	-	
куры мясных и мясо-яичных пород	26234	-	-	26222	-	
утки	18799	-	-	-	-	18799	-	
гуси	5528	-	-	-	-	5528	-	
индейки	933	-	-	-	-	933	-	
цесарки	29	-	-	-	-	29	-	
Прочие виды птицы - всего	-	-	-	-	-	-	-	
перепелки	-	-	-	-	-	-	-	
фазаны	-	-	-	-	-	-	-	
страусы	-	-	-	-	-	-	-	
Лошади	321	30	110	110	-	181	-	
Ослы	...	-	-	-	-	...	-	
Верблюды	-	-	-	-	-	-	-	
Кролики домашние	1098	-	-	998	-	
Звери пушные (клеточного разведения):								
Нутрии	-	-	-	-	-	-	-	
Пчелы медоносные (семьи), шт.	21	-	-	...	-	
Наличие сельскохозяйственной техники, шт.:								
Тракторы	524	233	183	181	...	108	x	
Комбайны:								
зерноуборочные	139	74	65	64	...	x	x	
кукурузоуборочные	-	-	-	-	-	x	x	

	Хозяйства всех категорий	в том числе					
		сельско- хозяйствен-ные организации	крестьянские (фермерские) хозяйства и индиви- дуальные предпри- ниматели	из них крестьянские (фермерские) хозяйства	индиви- дуальные предпри- ниматели	личные подсобные и другие индиви- дуальные хозяйства граждан	некоммер- ческие объеди- нения граждан
картофелеуборочные	...	-	-	x	x
кормоуборочные	9	9	-	-	-	x	x
Машины свеклоуборочные (без ботвоуборочных)	-	-	-	-	-	x	x
Установки доильные	184	-	172	x
Плуги	179	69	110	108	...	x	x
Косилки	37	14	23	23	-	x	x
Сеялки	330	145	185	183	...	x	x
В среднем на одну организацию (хозяйство, объединение):							
численность работников, человек ³⁾	x	77	4	4	...	x	x
общая земельная площадь, га	x	8838,9	546,1	579,9	96,4	0,1	5,7
площадь сельскохозяйственных угодий, га	x	8830,3	546,0	579,8	96,4	0,1	4,6
общая посевная площадь сельскохозяйственных культур под урожай, га ⁴⁾	x	9098,1	1143,6	1160,7	...	0,0	0,1
поголовье сельскохозяйственных животных, голов ⁵⁾ :	x						
крупный рогатый скот	x	236	87	91	...	4	-
из него коровы	x	165	46	49	...	2	-
свиньи	x	-	43	43	-	5	-
птица	x	-	-	30	-

¹⁾ Включая овощи закрытого грунта по личным подсобным и другим индивидуальным хозяйствам граждан и некоммерческим объединениям.

²⁾ Включая ягодники в междурядьях сада.

³⁾ В расчете на одну организацию (хозяйство), без учета подсобных сельскохозяйственных предприятий несельскохозяйственных организаций, осуществлявших сельскохозяйственную деятельность в I полугодии

⁴⁾ В расчете на одну организацию (хозяйство), имевшую общую посевную площадь.

⁵⁾ В расчете на одну организацию (хозяйство), имевшую поголовье скота соответствующего вида.

ОСНОВНЫЕ ИТОГИ ВСЕРОССИЙСКОЙ СЕЛЬСКОХОЗЯЙСТВЕННОЙ ПЕРЕПИСИ В РАЗРЕЗЕ КАТЕГОРИЙ ХОЗЯЙСТВ
по Ивантеевскому муниципальному району
(на 1 июля 2016 г.)

	Хозяйства всех категорий	в том числе					
		сельско- хозяйствен- ные организации	крестьянские (фермерские) хозяйства и индиви- дуальные предпри- ниматели	из них		личные подсобные и другие индиви- дуальные хозяйства граждан	некоммер- ческие объеди- нения граждан
				крестьянские (фермерские) хозяйства	индиви- дуальные предпри- ниматели		
Число организаций (хозяйств) - всего	х	8	40	39	...	5836	-
осуществлявшие сельскохозяйственную деятельность в I полугодии 2016 г.	х	8,0	31,0	30,0	...	4702,0	-
в процентах от общего числа соответствующей категории организаций (хозяйств)	х	100,0	77,5	76,9	...	80,6	-
Общая земельная площадь, га	181501,7	131678,4	49004,2	48070,2	...	819,1	-
из нее сельскохозяйственные угодья	174875,1	125326,4	49004,2	48070,2	...	544,5	-
в том числе:							
пашня	142618,2	100927,4	41594,6	40660,6	...	96,2	-
сенокосы	1994,6	-	3,3	х
пастбища	29196,7	23685,0	5311,4	5311,4	-	200,3	х
многолетние насаждения	655,2	-	32,2	-
залежь	410,5	...	119,9	119,9	-	212,6	-
Из общей площади сельскохозяйственных угодий фактически использовались, га	174464,5	125248,4	48884,3	47950,3	...	331,8	-
в процентах от общей площади сельскохозяйственных угодий соответствующей категории хозяйств	99,8	99,9	99,8	99,8	...	60,9	-
Посевная площадь сельскохозяйственных культур под урожай 2016 г. - всего, га	123521,0	89830,0	33599,0	33199,0	...	92,0	-
в том числе:							
Зерновые и зернобобовые культуры - всего	59692,0	44269,0	15423,0	15323,0	...	-	-
из них:							
пшеница	14199,0	10465,0	3734,0	3734,0	-	-	-
рожь	411,0	...	351,0	351,0	-	-	-

	Хозяйства всех категорий	В том числе					
		сельско- хозяйствен- ные организации	крестьянские (фермерские) хозяйства и индиви- дуальные предпри- ниматели	из них		личные подсобные и другие индиви- дуальные хозяйства граждан	некоммер- ческие объеди- нения граждан
				крестьянские (фермерские) хозяйства	индиви- дуальные предпри- ниматели		
ячмень	24153,0	18969,0	5184,0	5084,0	...	-	-
овес	2886,0	...	955,0	955,0	-	-	-
кукуруза на зерно	3504,0	2682,0	-	-	-
просо	1360,0	...	1010,0	1010,0	-	-	-
гречиха	-	-	-
зернобобовые культуры	7645,0	5497,0	2148,0	2148,0	-	-	-
из них:							
горох	-	-	-	-	-	-	-
Технические культуры - всего	58779,0	41864,0	16915,0	16615,0	...	-	-
из них:							
сахарная свекла	-	-	-	-	-	-	-
масличные культуры - всего	58779,0	41864,0	16915,0	16615,0	...	-	-
из них:							
подсолнечник на зерно	56790,0	39875,0	16915,0	16615,0	...	-	-
лен-кудряш	-	-	-	-	-
соя	-	-	-	-	-	-	-
рапс	-	-	-	-	-	-	-
горчица	-	-	-	-	-	-	-
рыжик	-	-	-	-	-	-	-
эфирно-масличные культуры	-	-	-	-	-	-	-
лекарственные культуры	-	-	-	-	-	-	-
Картофель	19,1	-	-	-	-	19,1	-
Овощные и бахчевые культуры – всего ¹⁾	71,6	-	-	-	-	71,6	-
из них:							
овощи открытого грунта – всего	66,0	-	-	-	-	66,0	-
в том числе:							
капуста (всех видов)	8,7	-	-	-	-	8,7	-
огурцы	6,7	-	-	-	-	6,7	-
помидоры	13,5	-	-	-	-	13,5	-

	Хозяйства всех категорий	В том числе					
		сельско- хозяйствен- ные организации	крестьянские (фермерские) хозяйства и индиви- дуальные предпри- ниматели	из них		личные подсобные и другие индиви- дуальные хозяйства граждан	некоммер- ческие объеди- нения граждан
				крестьянские (фермерские) хозяйства	индиви- дуальные предпри- ниматели		
свекла столовая	2,6	-	-	-	-	2,6	-
морковь столовая	4,3	-	-	-	-	4,3	-
лук репчатый	7,7	-	-	-	-	7,7	-
чеснок	2,2	-	-	-	-	2,2	-
кабачки, патиссоны	5,9	-	-	-	-	5,9	-
продовольственные бахчевые культуры	5,5	-	-	-	-	5,5	-
Кормовые культуры - всего	4959,4	3697,0	1261,0	1261,0	-	1,4	-
из них:							
травы однолетние	3203,5	1981,0	1222,0	1222,0	-	0,5	-
травы многолетние	94,4	-	0,4	-
кормовые культуры на силос (без кукурузы)	-	-	-	-	-	-	-
кукуруза на корм	1661,0	1661,0	-	-	-	...	-
корнеплодные кормовые культуры, включая свеклу сахарную на корм скоту	0,4	-	-	-	-	0,4	-
Структура посевных площадей по видам сельскохозяйственных культур (в процентах от общей посевной площади соответствующей категории организаций (хозяйств))							
Зерновые и зернобобовые культуры - всего	48,3	49,3	45,9	46,2	...	-	-
из них:							
пшеница	11,5	11,6	11,1	11,2	-	-	-
рожь	0,3	...	1,0	1,1	-	-	-
ячмень	19,6	21,1	15,4	15,3	...	-	-
овес	2,3	...	2,8	2,9	-	-	-
кукуруза на зерно	2,8	3,0	-	-	-
просо	1,1	...	3,0	3,0	-	-	-
гречиха	-	-	-
зернобобовые культуры	6,2	6,1	6,4	6,5	-	-	-
из них:							
горох	-	-	-	-	-	-	-

	Хозяйства всех категорий	В том числе					
		сельско- хозяйствен- ные организации	крестьянские (фермерские) хозяйства и индиви- дуальные предпри- ниматели	из них		личные подсобные и другие индиви- дуальные хозяйства граждан	некоммер- ческие объеди- нения граждан
				крестьянские (фермерские) хозяйства	индиви- дуальные предпри- ниматели		
Технические культуры - всего	47,6	46,6	50,3	50,0	...	-	-
из них:							
сахарная свекла	-	-	-	-	-	-	-
масличные культуры - всего	47,6	46,6	50,3	50,0	...	-	-
из них:							
подсолнечник на зерно	46,0	44,4	50,3	50,0	...	-	-
лен-кудряш	-	-	-	-	-
соя	-	-	-	-	-	-	-
горчица	-	-	-	-	-	-	-
рыжик	-	-	-	-	-	-	-
эфирно-масличные культуры	-	-	-	-	-	-	-
лекарственные культуры	-	-	-	-	-	-	-
Картофель	0,0	-	-	-	-	20,7	-
Овощные и бахчевые культуры – всего ¹⁾	0,1	-	-	-	-	77,8	-
из них:							
овощи открытого грунта – всего	0,1	-	-	-	-	71,8	-
в том числе:							
капуста (всех видов)	0,0	-	-	-	-	9,5	-
огурцы	0,0	-	-	-	-	7,3	-
помидоры	0,0	-	-	-	-	14,7	-
свекла столовая	0,0	-	-	-	-	2,9	-
морковь столовая	0,0	-	-	-	-	4,7	-
лук репчатый	0,0	-	-	-	-	8,4	-
чеснок	0,0	-	-	-	-	2,4	-
кабачки, патиссоны	0,0	-	-	-	-	6,4	-
продовольственные бахчевые культуры	0,0	-	-	-	-	5,9	-

	Хозяйства всех категорий	В том числе					
		сельско- хозяйствен- ные организации	крестьянские (фермерские) хозяйства и индиви- дуальные предпри- ниматели	из них		личные подсобные и другие индиви- дуальные хозяйства граждан	некоммер- ческие объеди- нения граждан
				крестьянские (фермерские) хозяйства	индиви- дуальные предпри- ниматели		
Кормовые культуры - всего	4,0	4,1	3,8	3,8	-	1,5	-
из них:							
травы однолетние	2,6	2,2	3,6	3,7	-	0,6	-
травы многолетние	0,1	-	0,4	-
кормовые культуры на силос (без кукурузы)	-	-	-	-	-	-	-
кукуруза на корм	1,3	1,8	-	-	-	...	-
корнеплодные кормовые культуры, включая свеклу сахарную на корм скоту	0,0	-	-	-	-	0,4	-
Площади многолетних плодовых насаждений и ягодных культур - всего, га	36,1	-	-	29,1	-
в том числе:							
семечковые культуры - всего	15,9	-	-	8,9	-
из них:							
яблоня	13,4	-	-	6,4	-
груша	2,5	-	-	-	-	2,5	-
косточковые культуры - всего	9,6	-	-	-	-	9,6	-
из них:							
слива	2,6	-	-	-	-	2,6	-
вишня	6,1	-	-	-	-	6,1	-
черешня	0,3	-	-	-	-	0,3	-
абрикос	0,6	-	-	-	-	0,6	-
персик	0,0	-	-	-	-	0,0	-
алыча	0,0	-	-	-	-	0,0	-
орехоплодные культуры	0,0	-	-	-	-	0,0	-
из них:							
грецкий орех	0,0	-	-	-	-	0,0	-
фундук	...	-	-	-	-	...	-

	Хозяйства всех категорий	В том числе					
		сельско- хозяйствен- ные организации	крестьянские (фермерские) хозяйства и индиви- дуальные предпри- ниматели	из них		личные подсобные и другие индиви- дуальные хозяйства граждан	некоммер- ческие объеди- нения граждан
				крестьянские (фермерские) хозяйства	индиви- дуальные предпри- ниматели		
ягодники - всего ²⁾	10,6	-	-	-	-	10,6	-
из них:							
земляника, клубника	4,5	-	-	-	-	4,5	-
малина, ежевика	5,1	-	-	-	-	5,1	-
смородина всех видов	0,4	-	-	-	-	0,4	-
крыжовник	0,4	-	-	-	-	0,4	-
рябина черноплодная	0,1	-	-	-	-	0,1	-
облепиха	0,0	-	-	-	-	0,0	-
Структура площадей многолетних плодовых насаждений и ягодных культур по видам плодово-ягодных насаждений (в процентах от общей площади плодово-ягодных насаждений соответствующей категории хозяйств):							
семечковые культуры	44,1	-	-	30,7	-
косточковые культуры	26,6	-	-	-	-	33,0	-
орехоплодные культуры	0,0	-	-	-	-	0,1	-
ягодники	29,2	-	-	-	-	36,3	-
Площади виноградников, га	2,4	-	-	-	-	2,4	-
Поголовье сельскохозяйственных животных, голов:							
Крупный рогатый скот - всего	8412	3907	1193	1193	-	3312	-
из него коровы	3639	1636	586	586	-	1417	-
Молочный крупный рогатый скот	6163	2567	324	324	-	3272	-
Мясной крупный рогатый скот	2249	...	869	869	-	40	-
Волы	-	-	-	-	-	-	-
Свиньи	4574	...	96	96	-	4355	-
Овцы и козы - всего	13948	3044	5139	5139	-	5765	-
Овцы	13481	3044	5139	5139	-	5298	-
Козы	467	-	-	-	-	467	-

	Хозяйства всех категорий	В том числе					
		сельско- хозяйствен- ные организации	крестьянские (фермерские) хозяйства и индиви- дуальные предпри- ниматели	из них		личные подсобные и другие индиви- дуальные хозяйства граждан	некоммер- ческие объеди- нения граждан
				крестьянские (фермерские) хозяйства	индиви- дуальные предпри- ниматели		
Птица - всего	52908	-	52513	-
Птица сельскохозяйственная - всего	52873	-	52478	-
в том числе:							
куры - всего	41366	-	41065	-
из них:							
куры-несушки	23866	-	23763	-
куры яичных пород	27547	-	27435	-
куры мясных и мясо-яичных пород	13819	...	-	-	-	13630	-
утки	8573	...	-	-	-	8482	-
гуси	1658	...	-	-	-	1655	-
индейки	1194	-	-	-	-	1194	-
цесарки	82	-	-	-	-	82	-
Прочие виды птицы - всего	35	-	-	-	-	35	-
перепелки	...	-	-	-	-	...	-
фазаны	...	-	-	-	-	...	-
страусы	...	-	-	-	-	...	-
Лошади	351	211	-	129	-
Ослы	...	-	-	-	-	...	-
Верблюды	-	-	-	-	-	-	-
Кролики домашние	841	-	-	-	-	841	-
Звери пушные (клеточного разведения):							
Нутрии	-	-	-	-	-	-	-
Пчелы медоносные (семьи), шт.	151	-	-	-	-	151	-
Наличие сельскохозяйственной техники, шт.:							
Тракторы	419	199	138	136	...	82	x
Комбайны:							
зерноуборочные	135	77	58	57	...	x	x
кукурузоуборочные	-	-	-	-	-	x	x

	Хозяйства всех категорий	В том числе					
		сельско- хозяйствен- ные организации	крестьянские (фермерские) хозяйства и индиви- дуальные предпри- ниматели	из них		личные подсобные и другие индиви- дуальные хозяйства граждан	некоммер- ческие объеди- нения граждан
				крестьянские (фермерские) хозяйства	индиви- дуальные предпри- ниматели		
картофелеуборочные	-	-	-	-	-	х	х
кормоуборочные	-	-	-	х	х
Машины свеклоуборочные (без ботвоуборочных)	-	-	-	-	-	х	х
Установки доильные	43	6	-	-	-	37	х
Плуги	138	52	86	85	...	х	х
Косилки	25	6	19	19	-	х	х
Сеялки	292	159	133	131	...	х	х
В среднем на одну организацию (хозяйство, объединение):							
численность работников, человек ³⁾	х	72	7	7	...	х	х
общая земельная площадь, га	х	16459,8	1225,1	1232,6	...	0,1	-
площадь сельскохозяйственных угодий, га	х	15665,8	1225,1	1232,6	...	0,1	-
общая посевная площадь сельскохозяйственных культур под урожай, га ⁴⁾	х	12832,9	1292,3	1328,0	...	0,0	-
поголовье сельскохозяйственных животных, голов ⁵⁾ :	х						
крупный рогатый скот	х	977	119	119	-	3	-
из него коровы	х	409	65	65	-	2	-
свиньи	х	...	24	24	-	6	-
птица	х	-	27	-

¹⁾ Включая овощи закрытого грунта по личным подсобным и другим индивидуальным хозяйствам граждан и некоммерческим объединениям.

²⁾ Включая ягодники в междурядьях сада.

³⁾ В расчете на одну организацию (хозяйство), без учета подсобных сельскохозяйственных предприятий несельскохозяйственных организаций, осуществлявших сельскохозяйственную деятельность в I полугодии

⁴⁾ В расчете на одну организацию (хозяйство), имевшую общую посевную площадь.

⁵⁾ В расчете на одну организацию (хозяйство), имевшую поголовье скота соответствующего вида.

ОСНОВНЫЕ ИТОГИ ВСЕРОССИЙСКОЙ СЕЛЬСКОХОЗЯЙСТВЕННОЙ ПЕРЕПИСИ В РАЗРЕЗЕ КАТЕГОРИЙ ХОЗЯЙСТВ
по Калининскому муниципальному району
(на 1 июля 2016 г.)

	Хозяйства всех категорий	в том числе					
		сельско- хозяйствен- ные организации	крестьянские (фермерские) хозяйства и индиви- дуальные предпри- ниматели	из них крестьянские (фермерские) хозяйства	индиви- дуальные предпри- ниматели	личные подсобные и другие индиви- дуальные хозяйства граждан	некоммер- ческие объеди- нения граждан
Число организаций (хозяйств) - всего	х	29	160	154	6	12727	8
осуществлявшие сельскохозяйственную деятельность в I полугодии 2016 г. в процентах от общего числа соответствующей категории организаций (хозяйств)	х	25,0	93,0	89,0	4,0	9787,0	4,0
Общая земельная площадь, га	255962,1	159665,8	94181,2	92506,2	1675,0	2057,1	58,0
из нее сельскохозяйственные угодья	249785,6	154126,1	94181,2	92506,2	1675,0	1424,4	53,9
в том числе:							
пашня	220282,0	134459,1	85257,2	83701,2	1556,0	565,1	0,6
сенокосы	701,5	393,0	218,5	х
пастбища	19146,7	16760,0	2382,0	2374,0	...	4,7	х
многолетние насаждения	337,0	238,0	-	-	-	98,3	0,6
залежь	9318,4	2276,0	6452,0	6379,0	...	537,7	52,7
Из общей площади сельскохозяйственных угодий фактически использовались, га	233604,2	147455,1	85261,2	83659,2	1602,0	886,7	1,2
в процентах от общей площади сельскохозяйственных угодий соответствующей категории хозяйств	93,5	95,7	90,5	90,4	95,6	62,2	2,2
Посевная площадь сельскохозяйственных культур под урожай 2016 г. - всего, га	145958,2	84524,3	60871,4	59764,4	1107,0	561,9	0,6
в том числе:							
Зерновые и зернобобовые культуры - всего	93857,5	56248,3	37515,4	36898,4	617,0	93,8	-
из них:							
пшеница	60391,5	36915,3	23439,4	22862,4	577,0	36,8	-
рожь	768,0	638,0	-	-	-

	Хозяйства всех категорий	в том числе					
		сельско- хозяйствен- ные организации	крестьянские (фермерские) хозяйства и индиви- дуальные предпри- ниматели	из них		личные подсобные и другие индиви- дуальные хозяйства граждан	некоммер- ческие объеди- нения граждан
				крестьянские (фермерские) хозяйства	индиви- дуальные предпри- ниматели		
ячмень	14271,0	8024,0	6190,0	6190,0	-	57,0	-
овес	3286,0	913,0	2373,0	2333,0	...	-	-
кукуруза на зерно	4483,0	3763,0	720,0	720,0	-	-	-
просо	1780,0	860,0	920,0	920,0	-	-	-
гречиха	6071,0	3525,0	2546,0	2546,0	-	-	-
зернобобовые культуры	2336,0	1510,0	826,0	826,0	-	-	-
из них:							
горох	630,0	630,0	-	-	-	-	-
Технические культуры - всего	47780,0	25181,0	22599,0	22109,0	490,0	...	-
из них:							
сахарная свекла	-	-	-	-	-
масличные культуры - всего	47459,0	24860,0	22599,0	22109,0	490,0	-	-
из них:							
подсолнечник на зерно	42047,0	20640,0	21407,0	20917,0	490,0	-	-
лен-кудряш	4541,0	3461,0	1080,0	1080,0	-	-	-
соя	-	-	-	-	-
горчица	-	-	-	-	-
рыжик	-	-	-	-	-	-	-
эфирно-масличные культуры	-	-	-	-	-
лекарственные культуры	-	-	-	-	-	-	-
Картофель	301,1	-	-	-	-	301,0	0,2
Овощные и бахчевые культуры – всего ¹⁾	121,4	-	-	-	-	121,0	0,4
из них:							
овощи открытого грунта – всего	118,4	-	-	-	-	118,0	0,4
в том числе:							
капуста (всех видов)	14,7	-	-	-	-	14,7	0,0
огурцы	14,8	-	-	-	-	14,8	0,0
помидоры	21,3	-	-	-	-	21,2	0,1

	Хозяйства всех категорий	в том числе					
		сельско- хозяйствен- ные организации	крестьянские (фермерские) хозяйства и индиви- дуальные предпри- ниматели	из них		личные подсобные и другие индиви- дуальные хозяйства граждан	некоммер- ческие объеди- нения граждан
				крестьянские (фермерские) хозяйства	индиви- дуальные предпри- ниматели		
свекла столовая	5,3	-	-	-	-	5,3	0,0
морковь столовая	11,5	-	-	-	-	11,4	0,0
лук репчатый	10,7	-	-	-	-	10,6	0,0
чеснок	4,9	-	-	-	-	4,9	0,0
кабачки, патиссоны	8,3	-	-	-	-	8,2	0,0
продовольственные бахчевые культуры	2,5	-	-	-	-	2,5	-
Кормовые культуры - всего	3898,2	3095,0	757,0	757,0	-	46,2	-
из них:							
травы однолетние	580,3	-	30,3	-
травы многолетние	1304,6	1285,0	-	15,6	-
кормовые культуры на силос (без кукурузы)	603,0	-	603,0	603,0	-	-	-
кукуруза на корм	1410,0	1410,0	-	-	-	-	-
корнеплодные кормовые культуры, включая свеклу сахарную на корм скоту	0,1	-	-	-	-	0,1	-
Структура посевных площадей по видам сельскохозяйственных культур (в процентах от общей посевной площади соответствующей категории организаций (хозяйств))							
Зерновые и зернобобовые культуры - всего	64,3	66,5	61,6	61,7	55,7	16,7	-
из них:							
пшеница	41,4	43,7	38,5	38,3	52,1	6,5	-
рожь	0,5	0,8	-	-	-
ячмень	9,8	9,5	10,2	10,4	-	10,1	-
овес	2,3	1,1	3,9	3,9	...	-	-
кукуруза на зерно	3,1	4,5	1,2	1,2	-	-	-
просо	1,2	1,0	1,5	1,5	-	-	-
гречиха	4,2	4,2	4,2	4,3	-	-	-
зернобобовые культуры	1,6	1,8	1,4	1,4	-	-	-
из них:							
горох	0,4	0,7	-	-	-	-	-

	Хозяйства всех категорий	в том числе					
		сельско- хозяйствен- ные организации	крестьянские (фермерские) хозяйства и индиви- дуальные предпри- ниматели	из них		личные подсобные и другие индиви- дуальные хозяйства граждан	некоммер- ческие объеди- нения граждан
				крестьянские (фермерские) хозяйства	индиви- дуальные предпри- ниматели		
Технические культуры - всего	32,7	29,8	37,1	37,0	44,3	...	-
из них:							
сахарная свекла	-	-	-	-	-
масличные культуры - всего	32,5	29,4	37,1	37,0	44,3	-	-
из них:							
подсолнечник на зерно	28,8	24,4	35,2	35,0	44,3	-	-
лен-кудряш	3,1	4,1	1,8	1,8	-	-	-
соя	-	-	-	-	-
горчица	-	-	-	-	-
рыжик	-	-	-	-	-	-	-
эфирно-масличные культуры	-	-	-	-	-
лекарственные культуры	-	-	-	-	-	-	-
Картофель	0,2	-	-	-	-	53,6	29,0
Овощные и бахчевые культуры – всего ¹⁾	0,1	-	-	-	-	21,5	71,0
из них:							
овощи открытого грунта – всего	0,1	-	-	-	-	21,0	71,0
в том числе:							
капуста (всех видов)	0,0	-	-	-	-	2,6	8,2
огурцы	0,0	-	-	-	-	2,6	8,7
помидоры	0,0	-	-	-	-	3,8	15,3
свекла столовая	0,0	-	-	-	-	0,9	4,4
морковь столовая	0,0	-	-	-	-	2,0	7,7
лук репчатый	0,0	-	-	-	-	1,9	8,2
чеснок	0,0	-	-	-	-	0,9	1,5
кабачки, патиссоны	0,0	-	-	-	-	1,5	5,5
продовольственные бахчевые культуры	0,0	-	-	-	-	0,4	-

	Хозяйства всех категорий	в том числе					
		сельско- хозяйствен- ные организации	крестьянские (фермерские) хозяйства и индиви- дуальные предпри- ниматели	из них		личные подсобные и другие индиви- дуальные хозяйства граждан	некоммер- ческие объеди- нения граждан
				крестьянские (фермерские) хозяйства	индиви- дуальные предпри- ниматели		
Кормовые культуры - всего	2,7	3,7	1,2	1,3	-	8,2	-
из них:							
травы однолетние	0,4	-	5,4	-
травы многолетние	0,9	1,5	-	2,8	-
кормовые культуры на силос (без кукурузы)	0,4	-	1,0	1,0	-	-	-
кукуруза на корм	1,0	1,7	-	-	-	-	-
корнеплодные кормовые культуры, включая свеклу сахарную на корм скоту	0,0	-	-	-	-	0,0	-
Площади многолетних плодовых насаждений и ягодных культур - всего, га	93,7	-	-	-	-	93,2	0,6
в том числе:							
семечковые культуры - всего	30,6	-	-	-	-	30,4	0,2
из них:							
яблоня	24,2	-	-	-	-	24,0	0,2
груша	6,4	-	-	-	-	6,4	0,0
косточковые культуры - всего	38,1	-	-	-	-	37,9	0,2
из них:							
слива	8,9	-	-	-	-	8,8	0,1
вишня	26,2	-	-	-	-	26,1	0,1
черешня	2,6	-	-	-	-	2,6	...
абрикос	0,3	-	-	-	-	0,3	0,0
персик	...	-	-	-	-	...	-
альча	0,1	-	-	-	-	0,1	-
орехоплодные культуры	0,1	-	-	-	-	0,1	...
из них:							
грецкий орех	0,0	-	-	-	-	0,0	...
фундук	0,0	-	-	-	-	0,0	-

	Хозяйства всех категорий	в том числе					
		сельско- хозяйствен- ные организации	крестьянские (фермерские) хозяйства и индиви- дуальные предпри- ниматели	из них		личные подсобные и другие индиви- дуальные хозяйства граждан	некоммер- ческие объеди- нения граждан
				крестьянские (фермерские) хозяйства	индиви- дуальные предпри- ниматели		
ягодники - всего ²⁾	24,9	-	-	-	-	24,8	0,1
из них:							
земляника, клубника	7,9	-	-	-	-	7,8	0,0
малина, ежевика	11,0	-	-	-	-	10,9	0,0
смородина всех видов	2,9	-	-	-	-	2,9	0,0
крыжовник	2,0	-	-	-	-	1,9	0,0
рябина черноплодная	0,7	-	-	-	-	0,7	0,0
облепиха	0,1	-	-	-	-	0,1	...
Структура площадей многолетних плодовых насаждений и ягодных культур по видам плодово-ягодных насаждений (в процентах от общей площади плодово-ягодных насаждений соответствующей категории хозяйств):							
семечковые культуры	32,7	-	-	-	-	32,6	36,2
косточковые культуры	40,7	-	-	-	-	40,7	39,9
орехоплодные культуры	0,1	-	-	-	-	0,1	...
ягодники	26,6	-	-	-	-	26,6	23,0
Площади виноградников, га	3,7	-	-	-	-	3,6	0,1
Поголовье сельскохозяйственных животных, голов:							
Крупный рогатый скот - всего	10951	4380	362	362	-	6209	-
из него коровы	3985	1005	165	165	-	2815	-
Молочный крупный рогатый скот	10830	4294	362	362	-	6174	-
Мясной крупный рогатый скот	121	...	-	-	-	35	-
Волы	-	-	-	-	-	-	-
Свины	73126	...	-	-	-	6165	-
Овцы и козы - всего	6213	...	633	633	-	4928	-
Овцы	5402	...	633	633	-	4117	-
Козы	811	-	-	-	-	811	-

	Хозяйства всех категорий	В том числе					
		сельско- хозяйствен- ные организации	крестьянские (фермерские) хозяйства и индиви- дуальные предпри- ниматели	из них		личные подсобные и другие индиви- дуальные хозяйства граждан	некоммер- ческие объеди- нения граждан
				крестьянские (фермерские) хозяйства	индиви- дуальные предпри- ниматели		
Птица - всего	455196	...	-	-	-	117410	-
Птица сельскохозяйственная - всего	455196	...	-	-	-	117410	-
в том числе:							
куры - всего	408032	...	-	-	-	70246	-
из них:							
куры-несушки	364785	...	-	-	-	41688	-
куры яичных пород	393413	...	-	-	-	55627	-
куры мясных и мясо-яичных пород	14619	-	-	-	-	14619	-
утки	35595	-	-	-	-	35595	-
гуси	10669	-	-	-	-	10669	-
индейки	819	-	-	-	-	819	-
цесарки	81	-	-	-	-	81	-
Прочие виды птицы - всего	-	-	-	-	-	-	-
перепелки	-	-	-	-	-	-	-
фазаны	-	-	-	-	-	-	-
страусы	-	-	-	-	-	-	-
Лошади	160	70	-	87	-
Ослы	...	-	-	-	-	...	-
Верблюды	-	-	-	-	-	-	-
Кролики домашние	10749	-	-	-	-	10749	-
Звери пушные (клеточного разведения):							
Нутрии	-	-	-	-	-	-	-
Пчелы медоносные (семьи), шт.	4003	-	-	-	-	4003	-
Наличие сельскохозяйственной техники, шт.:							
Тракторы	1218	501	414	402	12	303	x
Комбайны:							
зерноуборочные	322	130	192	187	5	x	x
кукурузоуборочные	-	-	-	x	x

	Хозяйства всех категорий	в том числе						
		сельско- хозяйствен- ные организации	крестьянские (фермерские) хозяйства и индиви- дуальные предпри- ниматели	из них		индиви- дуальные предпри- ниматели	личные подсобные и другие индиви- дуальные хозяйства граждан	некоммер- ческие объеди- нения граждан
				крестьянские (фермерские) хозяйства				
картофелеуборочные	-	-	-	-	-	х	х	
кормоуборочные	14	13	-	х	х	
Машины свеклоуборочные (без ботвоуборочных)	-	-	-	-	-	х	х	
Установки доильные	103	23	-	-	-	80	х	
Плуги	408	185	223	216	7	х	х	
Косилки	74	24	50	50	-	х	х	
Сеялки	587	305	282	275	7	х	х	
В среднем на одну организацию (хозяйство, объединение):								
численность работников, человек ³⁾	х	81	6	6	3	х	х	
общая земельная площадь, га	х	5505,7	588,6	600,7	279,2	0,2	7,3	
площадь сельскохозяйственных угодий, га	х	5314,7	588,6	600,7	279,2	0,1	6,7	
общая посевная площадь сельскохозяйственных культур под урожай, га ⁴⁾	х	3521,8	654,5	671,5	276,8	0,1	0,1	
поголовье сельскохозяйственных животных, голов ⁵⁾ :	х							
крупный рогатый скот	х	730	91	91	-	4	-	
из него коровы	х	201	41	41	-	2	-	
свиньи	х	...	-	-	-	6	-	
птица	х	...	-	-	-	32	-	

¹⁾ Включая овощи закрытого грунта по личным подсобным и другим индивидуальным хозяйствам граждан и некоммерческим объединениям.

²⁾ Включая ягодники в междурядьях сада.

³⁾ В расчете на одну организацию (хозяйство), без учета подсобных сельскохозяйственных предприятий несельскохозяйственных организаций, осуществлявших сельскохозяйственную деятельность в I полугодии

⁴⁾ В расчете на одну организацию (хозяйство), имевшую общую посевную площадь.

⁵⁾ В расчете на одну организацию (хозяйство), имевшую поголовье скота соответствующего вида.

ОСНОВНЫЕ ИТОГИ ВСЕРОССИЙСКОЙ СЕЛЬСКОХОЗЯЙСТВЕННОЙ ПЕРЕПИСИ В РАЗРЕЗЕ КАТЕГОРИЙ ХОЗЯЙСТВ
по Красноармейскому муниципальному району
(на 1 июля 2016 г.)

	Хозяйства всех категорий	В том числе					
		сельско- хозяйствен- ные организации	крестьянские (фермерские) хозяйства и индиви- дуальные предпри- ниматели	из них крестьянские (фермерские) хозяйства	индиви- дуальные предпри- ниматели	личные подсобные и другие индиви- дуальные хозяйства граждан	некоммер- ческие объеди- нения граждан
Число организаций (хозяйств) - всего	х	19	76	69	7	10705	31
осуществлявшие сельскохозяйственную деятельность в I полугодии 2016 г.	х	11,0	61,0	56,0	5,0	9268,0	28,0
в процентах от общего числа соответствующей категории организаций (хозяйств)	х	57,9	80,3	81,2	71,4	86,6	90,3
Общая земельная площадь, га	155675,0	79622,5	74244,3	70196,0	4048,3	1523,6	284,6
из нее сельскохозяйственные угодья	154176,9	78507,1	74218,3	70173,0	4045,3	1223,3	228,2
в том числе:							
пашня	107836,7	44212,5	63194,7	59910,4	3284,3	387,6	41,8
сенокосы	4246,8	1671,4	2539,4	2247,4	...	36,0	х
пастбища	18598,1	11518,1	7045,2	6605,2	...	34,8	х
многолетние насаждения	106,7	-	-	-	-	79,7	27,1
залежь	23388,6	21105,1	1439,0	1410,0	...	685,2	159,3
Из общей площади сельскохозяйственных угодий фактически использовались, га	123715,7	52030,4	71078,3	67062,0	4016,3	538,1	68,9
в процентах от общей площади сельскохозяйственных угодий соответствующей категории хозяйств	80,2	66,3	95,8	95,6	99,3	44,0	30,2
Посевная площадь сельскохозяйственных культур под урожай 2016 г. - всего, га	74168,9	27635,1	46135,0	43419,0	2716,0	357,0	41,8
в том числе:							
Зерновые и зернобобовые культуры - всего	39509,0	13877,0	25621,0	24161,0	1460,0	...	-
из них:							
пшеница	13159,0	4052,0	9107,0	8517,0	590,0	-	-
рожь	13288,0	5389,0	7899,0	7649,0	...	-	-

	Хозяйства всех категорий	в том числе					
		сельско- хозяйствен- ные организации	крестьянские (фермерские) хозяйства и индиви- дуальные предпри- ниматели	из них		личные подсобные и другие индиви- дуальные хозяйства граждан	некоммер- ческие объеди- нения граждан
				крестьянские (фермерские) хозяйства	индиви- дуальные предпри- ниматели		
ячмень	6014,0	2174,0	3829,0	3469,0	360,0	...	-
овес	4286,0	1655,0	2631,0	2371,0	...	-	-
кукуруза на зерно	-	-	-	-	-	-	-
просо	2126,0	475,0	1651,0	1651,0	-	-	-
гречиха	-	-	-	-	-	-	-
зернобобовые культуры	467,0	...	440,0	440,0	-	-	-
из них:							
горох	-	-	-	-	-	-	-
Технические культуры - всего	28877,0	9921,0	18956,0	17896,0	1060,0	-	-
из них:							
сахарная свекла	-	-	-	-	-	-	-
масличные культуры - всего	28827,0	9921,0	18906,0	17846,0	1060,0	-	-
из них:							
подсолнечник на зерно	26618,0	8582,0	18036,0	16976,0	1060,0	-	-
лен-кудряш	935,0	...	690,0	690,0	-	-	-
соя	-	-	-	-	-	-	-
горчица	-	-	-	-	-	-	-
рыжик	-	-	-	-	-
эфирно-масличные культуры	...	-	-	-	-
лекарственные культуры	-	-	-	-	-	-	-
Картофель	249,8	-	208,2	21,1
Овощные и бахчевые культуры – всего ¹⁾	222,5	-	134,2	20,7
из них:							
овощи открытого грунта – всего	167,2	-	109,1	20,7
в том числе:							
капуста (всех видов)	35,2	-	13,5	2,2
огурцы	11,4	-	-	-	-	9,6	1,8
помидоры	32,0	...	-	-	-	25,1	4,8

	Хозяйства всех категорий	в том числе					
		сельско- хозяйствен- ные организации	крестьянские (фермерские) хозяйства и индиви- дуальные предпри- ниматели	из них		личные подсобные и другие индиви- дуальные хозяйства граждан	некоммер- ческие объеди- нения граждан
				крестьянские (фермерские) хозяйства	индиви- дуальные предпри- ниматели		
свекла столовая	13,4	-	4,7	0,7
морковь столовая	16,6	-	7,9	1,3
лук репчатый	16,4	...	-	-	-	12,2	3,7
чеснок	9,0	-	-	-	-	6,7	2,3
кабачки, патиссоны	4,6	-	-	-	-	4,2	0,4
продовольственные бахчевые культуры	54,9	-	-	24,7	-
Кормовые культуры - всего	5310,6	3781,0	1526,0	1330,0	...	3,6	-
из них:							
травы однолетние	1934,0	...	875,0	775,0	-
травы многолетние	2846,0	2345,0	501,0	405,0	...	-	-
кормовые культуры на силос (без кукурузы)	...	-	-	-	-
кукуруза на корм	377,0	...	-	-	-	...	-
корнеплодные кормовые культуры, включая свеклу сахарную на корм скоту	-	-	-	-	-	-	-
Структура посевных площадей по видам сельскохозяйственных культур (в процентах от общей посевной площади соответствующей категории организаций (хозяйств))							
Зерновые и зернобобовые культуры - всего	53,3	50,2	55,5	55,6	53,8	...	-
из них:							
пшеница	17,7	14,7	19,7	19,6	21,7	-	-
рожь	17,9	19,5	17,1	17,6	...	-	-
ячмень	8,1	7,9	8,3	8,0	13,3	...	-
овес	5,8	6,0	5,7	5,5	...	-	-
кукуруза на зерно	-	-	-	-	-	-	-
просо	2,9	1,7	3,6	3,8	-	-	-
гречиха	-	-	-	-	-	-	-
зернобобовые культуры	0,6	...	1,0	1,0	-	-	-
из них:							
горох	-	-	-	-	-	-	-

	Хозяйства всех категорий	в том числе					
		сельско- хозяйствен- ные организации	крестьянские (фермерские) хозяйства и индиви- дуальные предпри- ниматели	из них		личные подсобные и другие индиви- дуальные хозяйства граждан	некоммер- ческие объеди- нения граждан
				крестьянские (фермерские) хозяйства	индиви- дуальные предпри- ниматели		
Технические культуры - всего	38,9	35,9	41,1	41,2	39,0	-	-
из них:							
сахарная свекла	-	-	-	-	-	-	-
масличные культуры - всего	38,9	35,9	41,0	41,1	39,0	-	-
из них:							
подсолнечник на зерно	35,9	31,1	39,1	39,1	39,0	-	-
лен-кудряш	1,3	...	1,5	1,6	-	-	-
соя	-	-	-	-	-	-	-
горчица	-	-	-	-	-	-	-
рыжик	-	-	-	-	-
эфирно-масличные культуры	...	-	-	-	-
лекарственные культуры	-	-	-	-	-	-	-
Картофель	0,3	-	58,3	50,5
Овощные и бахчевые культуры – всего ¹⁾	0,3	-	37,6	49,5
из них:							
овощи открытого грунта – всего	0,2	-	30,6	49,5
в том числе:							
капуста (всех видов)	0,0	-	3,8	5,4
огурцы	0,0	-	-	-	-	2,7	4,3
помидоры	0,0	...	-	-	-	7,0	11,6
свекла столовая	0,0	-	1,3	1,6
морковь столовая	0,0	-	2,2	3,0
лук репчатый	0,0	...	-	-	-	3,4	8,9
чеснок	0,0	-	-	-	-	1,9	5,5
кабачки, патиссоны	0,0	-	-	-	-	1,2	0,9
продовольственные бахчевые культуры	0,1	-	-	6,9	-

	Хозяйства всех категорий	в том числе					
		сельско- хозяйствен- ные организации	крестьянские (фермерские) хозяйства и индиви- дуальные предпри- ниматели	из них		личные подсобные и другие индиви- дуальные хозяйства граждан	некоммер- ческие объеди- нения граждан
				крестьянские (фермерские) хозяйства	индиви- дуальные предпри- ниматели		
Кормовые культуры - всего	7,2	13,7	3,3	3,1	...	1,0	-
из них:							
травы однолетние	2,6	...	1,9	1,8	-
травы многолетние	3,8	8,5	1,1	0,9	...	-	-
кормовые культуры на силос (без кукурузы)	...	-	-	-	-
кукуруза на корм	0,5	...	-	-	-	...	-
корнеплодные кормовые культуры, включая свеклу сахарную на корм скоту	-	-	-	-	-	-	-
Площади многолетних плодовых насаждений и ягодных культур - всего, га	99,6	-	-	-	-	73,4	26,3
в том числе:							
семечковые культуры - всего	28,5	-	-	-	-	20,1	8,4
из них:							
яблоня	19,6	-	-	-	-	15,2	4,4
груша	8,8	-	-	-	-	4,9	3,9
косточковые культуры - всего	37,8	-	-	-	-	30,5	7,3
из них:							
слива	9,5	-	-	-	-	8,1	1,4
вишня	21,4	-	-	-	-	19,1	2,3
черешня	1,4	-	-	-	-	0,7	0,8
абрикос	5,1	-	-	-	-	2,4	2,7
персик	0,0	-	-	-	-	0,0	0,0
альча	0,2	-	-	-	-	0,1	0,0
орехоплодные культуры	1,0	-	-	-	-	0,4	0,6
из них:							
грецкий орех	0,9	-	-	-	-	0,4	0,6
фундук	0,1	-	-	-	-	0,1	-

	Хозяйства всех категорий	в том числе					
		сельско- хозяйствен- ные организации	крестьянские (фермерские) хозяйства и индиви- дуальные предпри- ниматели	из них		личные подсобные и другие индиви- дуальные хозяйства граждан	некоммер- ческие объеди- нения граждан
				крестьянские (фермерские) хозяйства	индиви- дуальные предпри- ниматели		
ягодники - всего ²⁾	32,4	-	-	-	-	22,3	10,1
из них:							
земляника, клубника	16,2	-	-	-	-	10,6	5,6
малина, ежевика	12,3	-	-	-	-	8,5	3,7
смородина всех видов	2,1	-	-	-	-	1,7	0,4
крыжовник	1,3	-	-	-	-	1,1	0,3
рябина черноплодная	0,2	-	-	-	-	0,1	0,1
облепиха	0,2	-	-	-	-	0,1	0,0
Структура площадей многолетних плодовых насаждений и ягодных культур по видам плодово-ягодных насаждений (в процентах от общей площади плодово-ягодных насаждений соответствующей категории хозяйств):							
семечковые культуры	28,6	-	-	-	-	27,4	31,8
косточковые культуры	37,9	-	-	-	-	41,6	27,6
орехоплодные культуры	1,0	-	-	-	-	0,6	2,1
ягодники	32,5	-	-	-	-	30,4	38,4
Площади виноградников, га	5,5	-	-	-	-	4,7	0,8
Поголовье сельскохозяйственных животных, голов:							
Крупный рогатый скот - всего	8766	2869	1258	1220	...	4639	-
из него коровы	3455	1036	538	531	...	1881	-
Молочный крупный рогатый скот	8018	2437	1200	1200	-	4381	-
Мясной крупный рогатый скот	748	258	-
Волы	-	-	-	-	-	-	-
Свиньи	4854	1723	208	208	-	2923	-
Овцы и козы - всего	8939	1344	1560	1560	-	6035	-
Овцы	7713	1337	1549	1549	-	4827	-
Козы	1226	-	1208	-

	Хозяйства всех категорий	в том числе					
		сельско- хозяйствен- ные организации	крестьянские (фермерские) хозяйства и индиви- дуальные предпри- ниматели	из них		личные подсобные и другие индиви- дуальные хозяйства граждан	некоммер- ческие объеди- нения граждан
				крестьянские (фермерские) хозяйства	индиви- дуальные предпри- ниматели		
Птица - всего	31703	1074	-	30379	-
Птица сельскохозяйственная - всего	31703	1074	-	30379	-
в том числе:							
куры - всего	23780	1053	-	22527	-
из них:							
куры-несушки	18301	1040	-	17061	-
куры яичных пород	18878	1053	-	17625	-
куры мясных и мясо-яичных пород	4902	-	-	-	-	4902	-
утки	4924	-	4894	-
гуси	2304	-	2263	-
индейки	665	-	-	-	-	665	-
цесарки	30	-	-	-	-	30	-
Прочие виды птицы - всего	-	-	-	-	-	-	-
перепелки	-	-	-	-	-	-	-
фазаны	-	-	-	-	-	-	-
страусы	-	-	-	-	-	-	-
Лошади	218	126	35	34	...	57	-
Ослы	-	-	-	-	-	-	-
Верблюды	-	-	-	-	-
Кролики домашние	4944	-	4312	-
Звери пушные (клеточного разведения):							
Нутрии	-	-	-	-	-	-	-
Пчелы медоносные (семьи), шт.	357	-	...	-	...	347	-
Наличие сельскохозяйственной техники, шт.:							
Тракторы	660	156	273	254	19	231	x
Комбайны:							
зерноуборочные	139	50	89	82	7	x	x
кукурузоуборочные	-	-	-	-	-	x	x

	Хозяйства всех категорий	в том числе					
		сельско- хозяйствен- ные организации	крестьянские (фермерские) хозяйства и индиви- дуальные предпри- ниматели	из них		личные подсобные и другие индиви- дуальные хозяйства граждан	некоммер- ческие объеди- нения граждан
				крестьянские (фермерские) хозяйства	индиви- дуальные предпри- ниматели		
картофелеуборочные	...	-	-	x	x
кормоуборочные	5	4	-	x	x
Машины свеклоуборочные (без ботвоуборочных)	-	-	-	-	-	x	x
Установки доильные	84	...	-	-	-	75	x
Плуги	171	50	121	112	9	x	x
Косилки	51	15	36	32	...	x	x
Сеялки	285	107	178	165	13	x	x
В среднем на одну организацию (хозяйство, объединение):							
численность работников, человек ³⁾	x	39	4	4	5	x	x
общая земельная площадь, га	x	4190,7	976,9	1017,3	578,3	0,1	9,2
площадь сельскохозяйственных угодий, га	x	4132,0	976,6	1017,0	577,9	0,1	7,4
общая посевная площадь сельскохозяйственных культур под урожай, га ⁴⁾	x	3070,6	809,4	819,2	679,0	0,0	1,5
поголовье сельскохозяйственных животных, голов ⁵⁾ :	x						
крупный рогатый скот	x	410	84	87	...	5	-
из него коровы	x	148	38	41	...	2	-
свиньи	x	431	69	69	-	5	-
птица	x	358	-	23	-

¹⁾ Включая овощи закрытого грунта по личным подсобным и другим индивидуальным хозяйствам граждан и некоммерческим объединениям.

²⁾ Включая ягодники в междурядьях сада.

³⁾ В расчете на одну организацию (хозяйство), без учета подсобных сельскохозяйственных предприятий несельскохозяйственных организаций, осуществлявших сельскохозяйственную деятельность в I полугодии

⁴⁾ В расчете на одну организацию (хозяйство), имевшую общую посевную площадь.

⁵⁾ В расчете на одну организацию (хозяйство), имевшую поголовье скота соответствующего вида.

ОСНОВНЫЕ ИТОГИ ВСЕРОССИЙСКОЙ СЕЛЬСКОХОЗЯЙСТВЕННОЙ ПЕРЕПИСИ В РАЗРЕЗЕ КАТЕГОРИЙ ХОЗЯЙСТВ
по Краснокутскому муниципальному району
(на 1 июля 2016 г.)

	Хозяйства всех категорий	В том числе					
		сельскохо- зяйствен- ные органи- зации	крестьянские (фермерские) хозяйства и индиви- дуальные предприни- матели	из них		личные подсобные и другие индиви- дуальные хозяйства граждан	некоммер- ческие объедине- ния граждан
				крестьянские (фермерские) хозяйства	индиви- дуальные предприни- матели		
Число организаций (хозяйств) - всего	х	25	73	60	13	9954	14
осуществлявшие сельскохозяйственную деятельность в I полугодии 2016 г.	х	24,0	71,0	59,0	12,0	7416,0	9,0
в процентах от общего числа соответствующей категории организаций (хозяйств)	х	96,0	97,3	98,3	92,3	74,5	64,3
Общая земельная площадь, га	216947,7	99062,5	115488,7	106403,7	9085,0	2342,1	54,4
из нее сельскохозяйственные угодья	216375,9	98893,8	115488,7	106403,7	9085,0	1940,9	52,5
в том числе:							
пашня	185289,5	82221,0	102360,6	95120,6	7240,0	703,0	4,9
сенокосы	208,6	-	57,6	х
пастбища	23270,0	10216,8	12962,1	11157,1	1805,0	91,1	х
многолетние насаждения	45,2	-	-	-	-	43,5	1,6
залежь	7562,6	6431,0	...	-	...	1045,7	45,9
Из общей площади сельскохозяйственных угодий фактически использовались, га	208216,3	92029,8	115284,7	106239,7	9045,0	895,2	6,6
в процентах от общей площади сельскохозяйственных угодий соответствующей категории хозяйств	96,2	93,1	99,8	99,8	99,6	46,1	12,5
Посевная площадь сельскохозяйственных культур под урожай 2016 г. - всего, га	113042,4	48900,1	63639,2	59930,0	3709,2	498,2	4,9
в том числе:							
Зерновые и зернобобовые культуры - всего	87803,8	36790,8	50824,0	48866,0	1958,0	189,0	-
из них:							
пшеница	54100,0	21398,0	32618,0	31566,0	1052,0	...	-
рожь	1106,5	830,5	255,0	255,0	-	...	-

	Хозяйства всех категорий	в том числе					
		сельскохо- зяйствен- ные органи- зации	крестьянские (фермерские) хозяйства и индиви- дуальные предприни- матели	из них		личные подсобные и другие индиви- дуальные хозяйства граждан	некоммер- ческие объедине- ния граждан
				крестьянские (фермерские) хозяйства	индиви- дуальные предприни- матели		
ячмень	16863,7	7931,7	8848,0	8428,0	420,0	...	-
овес	320,0	-	-	-
кукуруза на зерно	...	-	-	-	-	...	-
просо	3674,3	1408,3	2266,0	2082,0	...	-	-
гречиха	-	-	-	-	-	-	-
зернобобовые культуры	6665,5	3015,5	3650,0	3425,0	...	-	-
из них:							
горох	-	-	-	-	-	-	-
Технические культуры - всего	21751,3	10123,2	11628,0	10276,0	1352,0	...	-
из них:							
сахарная свекла	-	-	-	-	-	-	-
масличные культуры - всего	21751,2	10123,2	11628,0	10276,0	1352,0	...	-
из них:							
подсолнечник на зерно	17765,4	7911,4	9854,0	8602,0	1252,0	...	-
лен-кудряш	-	-	-	-	-
соя	...	-	-	-	-
горчица	388,1	-	-	-
рыжик	-	-	-	-	-	-	-
эфирно-масличные культуры	-	-	-	-	-	-	-
лекарственные культуры	-	-	-	-	-	-	-
Картофель	65,7	-	-	-	-	63,5	2,2
Овощные и бахчевые культуры – всего ¹⁾	802,0	285,0	279,2	...	244,2	235,1	2,7
из них:							
овощи открытого грунта – всего	553,4	220,0	209,2	...	194,2	121,5	2,7
в том числе:							
капуста (всех видов)	119,5	...	67,0	-	67,0	47,2	0,2
огурцы	16,4	-	...	-	...	10,2	0,2
помидоры	26,8	-	10,1	-	10,1	16,3	0,4
свекла столовая	3,4	-	-	-	-	2,9	0,5

	Хозяйства всех категорий	в том числе					
		сельскохо- зяйствен- ные органи- зации	крестьянские (фермерские) хозяйства и индиви- дуальные предприни- матели	из них		личные подсобные и другие индиви- дуальные хозяйства граждан	некоммер- ческие объедине- ния граждан
				крестьянские (фермерские) хозяйства	индиви- дуальные предприни- матели		
морковь столовая	8,9	-	...	-	...	4,8	0,2
лук репчатый	324,3	215,0	105,0	...	90,0	4,1	0,2
чеснок	4,3	-	-	-	-	4,2	0,1
кабачки, патиссоны	3,1	-	-	-	-	2,9	0,1
продовольственные бахчевые культуры	248,6	113,6	-
Кормовые культуры - всего	2619,6	1701,1	908,0	753,0	...	10,5	-
из них:							
травы однолетние	1934,3	1086,0	838,0	683,0	...	10,3	-
травы многолетние	434,9	364,8	-	0,1	-
кормовые культуры на силос (без кукурузы)	-	-	-	-	-
кукуруза на корм	-	-	-	-	-
корнеплодные кормовые культуры, включая свеклу сахарную на корм скоту	0,1	-	-	-	-	0,1	-
Структура посевных площадей по видам сельскохозяйственных культур (в процентах от общей посевной площади соответствующей категории организаций (хозяйств))							
Зерновые и зернобобовые культуры - всего	77,7	75,2	79,9	81,5	52,8	37,9	-
пшеница	47,9	43,8	51,3	52,7	28,4	...	-
рожь	1,0	1,7	0,4	0,4	-	...	-
ячмень	14,9	16,2	13,9	14,1	11,3	...	-
овес	0,3	-	-	-
кукуруза на зерно	...	-	-	-	-	...	-
просо	3,3	2,9	3,6	3,5	...	-	-
гречиха	-	-	-	-	-	-	-
зернобобовые культуры	5,9	6,2	5,7	5,7	...	-	-
из них:							
горох	-	-	-	-	-	-	-

	Хозяйства всех категорий	в том числе					
		сельскохо- зяйствен- ные органи- зации	крестьянские (фермерские) хозяйства и индиви- дуальные предприни- матели	из них		личные подсобные и другие индиви- дуальные хозяйства граждан	некоммер- ческие объедине- ния граждан
				крестьянские (фермерские) хозяйства	индиви- дуальные предприни- матели		
Технические культуры - всего	19,2	20,7	18,3	17,1	36,4	...	-
из них:							
сахарная свекла	-	-	-	-	-	-	-
масличные культуры - всего	19,2	20,7	18,3	17,1	36,4	...	-
из них:							
подсолнечник на зерно	15,7	16,2	15,5	14,4	33,8	...	-
лен-кудряш	-	-	-	-	-
соя	...	-	-	-	-
горчица	0,3	-	-	-
рыжик	-	-	-	-	-	-	-
эфирно-масличные культуры	-	-	-	-	-	-	-
лекарственные культуры	-	-	-	-	-	-	-
Картофель	0,1	-	-	-	-	12,7	44,9
Овощные и бахчевые культуры – всего ¹⁾	0,7	0,6	0,4	...	6,6	47,2	55,1
из них:							
овощи открытого грунта – всего	0,5	0,4	0,3	...	5,2	24,4	55,1
в том числе:							
капуста (всех видов)	0,1	...	0,1	-	1,8	9,5	4,7
огурцы	0,0	-	...	-	...	2,0	4,6
помидоры	0,0	-	0,0	-	0,3	3,3	8,5
свекла столовая	0,0	-	-	-	-	0,6	10,4
морковь столовая	0,0	-	...	-	...	1,0	3,8
лук репчатый	0,3	0,4	0,2	...	2,4	0,8	3,1
чеснок	0,0	-	-	-	-	0,8	2,7
кабачки, патиссоны	0,0	-	-	-	-	0,6	3,0
продовольственные бахчевые культуры	0,2	22,8	-

	Хозяйства всех категорий	в том числе					
		сельскохозяйствен- ные органи- зации	крестьянские (фермерские) хозяйства и индиви- дуальные предпри- матели	из них		личные подсобные и другие индиви- дуальные хозяйства граждан	некоммер- ческие объедине- ния граждан
				крестьянские (фермерские) хозяйства	индиви- дуальные предпри- матели		
Кормовые культуры - всего	2,3	3,5	1,4	1,3	...	2,1	-
из них:							
травы однолетние	1,7	2,2	1,3	1,1	...	2,1	-
травы многолетние	0,4	0,7	-	0,0	-
кормовые культуры на силос (без кукурузы)	-	-	-	-	-
кукуруза на корм	-	-	-	-	-
корнеплодные кормовые культуры, включая свеклу сахарную на корм скоту	0,0	-	-	-	-	0,0	-
Площади многолетних плодовых насаждений и ягодных культур - всего, га	42,6	-	-	-	-	41,1	1,5
в том числе:							
семечковые культуры - всего	11,4	-	-	-	-	11,0	0,4
из них:							
яблоня	7,6	-	-	-	-	7,4	0,2
груша	3,3	-	-	-	-	3,1	0,2
косточковые культуры - всего	18,9	-	-	-	-	18,4	0,5
из них:							
слива	3,7	-	-	-	-	3,5	0,2
вишня	11,5	-	-	-	-	11,3	0,2
черешня	0,3	-	-	-	-	0,2	0,1
абрикос	3,1	-	-	-	-	3,1	0,1
персик	0,0	-	-	-	-	0,0	-
альча	0,2	-	-	-	-	0,2	-
орехоплодные культуры	0,1	-	-	-	-	0,1	0,0
из них:							
грецкий орех	0,0	-	-	-	-	0,0	-
фундук	0,0	-	-	-	-	...	0,0

	Хозяйства всех категорий	в том числе					
		сельскохо- зяйствен- ные органи- зации	крестьянские (фермерские) хозяйства и индиви- дуальные предприни- матели	из них		личные подсобные и другие индиви- дуальные хозяйства граждан	некоммер- ческие объедине- ния граждан
				крестьянские (фермерские) хозяйства	индиви- дуальные предприни- матели		
ягодники - всего ²⁾	12,3	-	-	-	-	11,6	0,6
из них:							
земляника, клубника	5,8	-	-	-	-	5,5	0,3
малина, ежевика	5,3	-	-	-	-	5,0	0,2
смородина всех видов	0,6	-	-	-	-	0,5	0,0
крыжовник	0,4	-	-	-	-	0,4	0,0
рябина черноплодная	0,1	-	-	-	-	0,1	0,0
облепиха	0,0	-	-	-	-	0,0	0,0
Структура площадей многолетних плодовых насаждений и ягодных культур по видам плодово-ягодных насаждений (в процентах от общей площади плодово-ягодных насаждений соответствующей категории хозяйств):							
семечковые культуры	26,7	-	-	-	-	26,8	24,8
косточковые культуры	44,3	-	-	-	-	44,8	31,4
орехоплодные культуры	0,2	-	-	-	-	0,2	2,4
ягодники	28,8	-	-	-	-	28,3	41,5
Площади виноградников, га	1,4	-	-	-	-	1,3	0,1
Поголовье сельскохозяйственных животных, голов:							
Крупный рогатый скот - всего	13983	...	1552	1552	-	11116	-
из него коровы	6187	...	560	560	-	4836	-
Молочный крупный рогатый скот	12564	...	1009	1009	-	11000	-
Мясной крупный рогатый скот	1419	...	543	543	-	116	-
Волы	-	-	-	-	-	-	-
Свиньи	5314	-	-	5298	-
Овцы и козы - всего	10854	-	10286	-
Овцы	10672	-	10104	-
Козы	182	-	-	-	-	182	-

	Хозяйства всех категорий	в том числе					
		сельскохо- зяйствен- ные органи- зации	крестьянские (фермерские) хозяйства и индиви- дуальные предприни- матели	из них		личные подсобные и другие индиви- дуальные хозяйства граждан	некоммер- ческие объедине- ния граждан
				крестьянские (фермерские) хозяйства	индиви- дуальные предприни- матели		
Птица - всего	145459	...	-	-	-	68286	-
Птица сельскохозяйственная - всего	145414	...	-	-	-	68241	-
в том числе:							
куры - всего	129823	...	-	-	-	52650	-
из них:							
куры-несушки	74022	...	-	-	-	35546	-
куры яичных пород	34499	-	-	-	-	34499	-
куры мясных и мясо-яичных пород	95324	...	-	-	-	18151	-
утки	10298	-	-	-	-	10298	-
гуси	4564	-	-	-	-	4564	-
индейки	697	-	-	-	-	697	-
цесарки	...	-	-	-	-	...	-
Прочие виды птицы - всего	45	-	-	-	-	45	-
перепелки	45	-	-	-	-	45	-
фазаны	-	-	-	-	-	-	-
страусы	-	-	-	-	-	-	-
Лошади	391	-	175	-
Ослы	-	-	-	-	-	-	-
Верблюды	-	-	-	-	-	-	-
Кролики домашние	1348	-	...	-	...	1006	-
Звери пушные (клеточного разведения):							
Нутрии	-	-	-	-	-	-	-
Пчелы медоносные (семьи), шт.	...	-	-	-	-	...	-
Наличие сельскохозяйственной техники, шт.:							
Тракторы	706	300	329	304	25	77	x
Комбайны:							
зерноуборочные	242	100	142	136	6	x	x
кукурузоуборочные	-	-	-	-	-	x	x

	Хозяйства всех категорий	В том числе					
		сельскохо- зяйствен- ные органи- зации	крестьянские (фермерские) хозяйства и индиви- дуальные предприни- матели	из них		личные подсобные и другие индиви- дуальные хозяйства граждан	некоммер- ческие объедине- ния граждан
				крестьянские (фермерские) хозяйства	индиви- дуальные предприни- матели		
картофелеуборочные	-	-	-	-	-	х	х
кормоуборочные	-	-	-	х	х
Машины свеклоуборочные (без ботвоуборочных)	-	-	-	-	-	х	х
Установки доильные	95	...	-	-	-	89	х
Плуги	232	85	147	140	7	х	х
Косилки	31	8	23	21	...	х	х
Сеялки	321	104	217	204	13	х	х
В среднем на одну организацию							
численность работников, человек ³⁾	х	29	7	8	3	х	х
общая земельная площадь, га	х	3962,5	1582,0	1773,4	698,8	0,2	3,9
площадь сельскохозяйственных угодий, га	х	3955,8	1582,0	1773,4	698,8	0,2	3,7
общая посевная площадь сельскохозяйственных культур под урожай, га ⁴⁾	х	2126,1	994,4	1109,8	370,9	0,1	0,5
поголовье сельскохозяйственных животных, голов ⁵⁾ :	х						
крупный рогатый скот	х	...	155	155	-	6	-
из него коровы	х	...	70	70	-	3	-
свиньи	х	-	-	6	-
птица	х	...	-	-	-	27	-

1) Включая овощи закрытого грунта по личным подсобным и другим индивидуальным хозяйствам граждан и некоммерческим объединениям.

2) Включая ягодники в междурядьях сада.

3) В расчете на одну организацию (хозяйство), без учета подсобных сельскохозяйственных предприятий несельскохозяйственных организаций, осуществлявших сельскохозяйственную деятельность в I полугодии

4) В расчете на одну организацию (хозяйство), имевшую общую посевную площадь.

5) В расчете на одну организацию (хозяйство), имевшую поголовье скота соответствующего вида.

ОСНОВНЫЕ ИТОГИ ВСЕРОССИЙСКОЙ СЕЛЬСКОХОЗЯЙСТВЕННОЙ ПЕРЕПИСИ В РАЗРЕЗЕ КАТЕГОРИЙ ХОЗЯЙСТВ
по Краснопартизанскому муниципальному району
(на 1 июля 2016 г.)

	Хозяйства всех категорий	В том числе					
		сельскохо- зяйственные организации	крестьянские (фермерские) хозяйства и индиви- дуальные предпри- матели	из них		личные подсобные и другие индиви- дуальные хозяйства граждан	некоммер- ческие объедине- ния граждан
				крестьянские (фермерские) хозяйства	индиви- дуальные предпри- матели		
Число организаций (хозяйств) - всего	х	5	64	51	13	5694	-
осуществлявшие сельскохозяйственную деятельность в I полугодии 2016 г.	х	5,0	42,0	38,0	4,0	4252,0	-
в процентах от общего числа соответствующей категории организаций (хозяйств)	х	100,0	65,6	74,5	30,8	74,7	-
Общая земельная площадь, га	171348,2	100123,0	68457,7	66214,3	2243,4	2767,5	-
из нее сельскохозяйственные угодья	170461,2	99462,3	68437,4	66194,0	2243,4	2561,5	-
в том числе:	150811,6	89304,3	60709,8	58884,7	1825,1	797,5	-
сенокосы	324,9	...	-	-	-	15,9	х
пастбища	17603,8	9849,0	7727,6	7309,3	418,3	27,2	х
многолетние насаждения	25,2	-	-	-	-	25,2	-
залежь	1695,6	-	-	-	-	1695,6	-
Из общей площади сельскохозяйственных угодий фактически использовались, га	155422,9	96913,3	57643,8	55400,4	2243,4	865,8	-
в процентах от общей площади сельскохозяйственных угодий соответствующей категории хозяйств	91,2	97,4	84,2	83,7	100,0	33,8	-
Посевная площадь сельскохозяйственных культур под урожай 2016 г. - всего, га	114686,6	69715,0	44353,0	42814,0	1539,0	618,6	-
в том числе:							
Зерновые и зернобобовые культуры - всего	57043,2	32716,0	24278,0	23814,0	464,0	49,2	-
из них:							
пшеница	19527,0	11980,0	7520,0	7460,0	-
рожь	5451,0	4273,0	1178,0	1108,0	...	-	-

	Хозяйства всех категорий	в том числе					
		сельскохо- зяйственные организации	крестьянские (фермерские) хозяйства и индиви- дуальные предприни- матели	из них		личные подсобные и другие индиви- дуальные хозяйства граждан	некоммер- ческие объедине- ния граждан
				крестьянские (фермерские) хозяйства	индиви- дуальные предприни- матели		
ячмень	10661,2	6373,0	4266,0	4032,0	-
овес	769,0	-	-	-
кукуруза на зерно	728,0	-	...	-
просо	4452,0	...	3411,0	3311,0	...	-	-
гречиха	-	-	-	-	-	-	-
зернобобовые культуры	7585,0	3445,0	4140,0	4140,0	-	-	-
из них:							
горох	-	-	-	-	-	-	-
Технические культуры - всего	55006,3	35970,0	18924,0	17915,0	-
из них:							
сахарная свекла	-	-	-	-	-	-	-
масличные культуры - всего	55006,3	35970,0	18924,0	17915,0	-
из них:							
подсолнечник на зерно	46087,3	28915,0	17060,0	16372,0	-
лен-кудряш	-	-	-	-	-
соя	-	-	-	-	-	-	-
горчица	-	...	-	-
рыжик	-	-	-
эфирно-масличные культуры	-	-	-	-	-	-	-
лекарственные культуры	-	-	-	-	-	-	-
Картофель	23,7	-	-	-	-	23,7	-
Овощные и бахчевые культуры – всего ¹⁾	62,6	-	-	51,6	-
из них:							
овощи открытого грунта – всего	57,3	-	-	49,3	-
в том числе:							
капуста (всех видов)	7,7	-	-	3,7	-
огурцы	5,0	-	-	-	-	5,0	-
помидоры	12,9	-	-	-	-	12,9	-
свекла столовая	2,2	-	-	-	-	2,2	-

	Хозяйства всех категорий	в том числе					
		сельскохо- зяйственные организации	крестьянские (фермерские) хозяйства и индиви- дуальные предпри- матели	из них		личные подсобные и другие индиви- дуальные хозяйства граждан	некоммер- ческие объедине- ния граждан
				крестьянские (фермерские) хозяйства	индиви- дуальные предпри- матели		
морковь столовая	7,7	-	-	3,7	-
лук репчатый	4,0	-	-	-	-	4,0	-
чеснок	1,7	-	-	-	-	1,7	-
кабачки, патиссоны	1,7	-	-	-	-	1,7	-
продовольственные бахчевые культуры	5,3	-	-	2,3	-
Кормовые культуры - всего	2550,7	...	1140,0	1074,0	...	381,7	-
из них:							
травы однолетние	429,0	-	...	-
травы многолетние	2121,7	...	940,0	874,0	...	273,7	-
кормовые культуры на силос (без кукурузы)	...	-	-	-	-	...	-
кукуруза на корм	...	-	-	-	-	...	-
корнеплодные кормовые культуры, включая свеклу сахарную на корм скоту	0,0	-	-	-	-	0,0	-
Структура посевных площадей по видам сельскохозяйственных культур (в процентах от общей посевной площади соответствующей категории организаций (хозяйств))							
Зерновые и зернобобовые культуры - всего	49,7	46,9	54,7	55,6	30,1	8,0	-
из них:							
пшеница	17,0	17,2	17,0	17,4	-
рожь	4,8	6,1	2,7	2,6	...	-	-
ячмень	9,3	9,1	9,6	9,4	-
овес	0,7	-	-	-
кукуруза на зерно	0,6	-	...	-
просо	3,9	...	7,7	7,7	...	-	-
гречиха	-	-	-	-	-	-	-
зернобобовые культуры	6,6	4,9	9,3	9,7	-	-	-
из них:							
горох	-	-	-	-	-	-	-

	Хозяйства всех категорий	в том числе					
		сельскохо- зяйственные организации	крестьянские (фермерские) хозяйства и индиви- дуальные предпри- матели	из них		личные подсобные и другие индиви- дуальные хозяйства граждан	некоммер- ческие объедине- ния граждан
				крестьянские (фермерские) хозяйства	индиви- дуальные предпри- матели		
Технические культуры - всего	48,0	51,6	42,7	41,8	-
из них:	-	-	-	-	-	-	-
сахарная свекла	-	-	-	-	-	-	-
масличные культуры - всего	48,0	51,6	42,7	41,8	-
из них:							
подсолнечник на зерно	40,2	41,5	38,5	38,2	-
лен-кудряш	-	-	-	-	-
соя	-	-	-	-	-	-	-
горчица	-	...	-	-
рыжик	-	-	-
эфирно-масличные культуры	-	-	-	-	-	-	-
лекарственные культуры	-	-	-	-	-	-	-
Картофель	0,0	-	-	-	-	3,8	-
Овощные и бахчевые культуры – всего ¹⁾	0,1	-	-	8,3	-
из них:							
овощи открытого грунта – всего	0,0	-	-	8,0	-
в том числе:							
капуста (всех видов)	0,0	-	-	0,6	-
огурцы	0,0	-	-	-	-	0,8	-
помидоры	0,0	-	-	-	-	2,1	-
свекла столовая	0,0	-	-	-	-	0,4	-
морковь столовая	0,0	-	-	0,6	-
лук репчатый	0,0	-	-	-	-	0,6	-
чеснок	0,0	-	-	-	-	0,3	-
кабачки, патиссоны	0,0	-	-	-	-	0,3	-
продовольственные бахчевые культуры	0,0	-	-	0,4	-

	Хозяйства всех категорий	в том числе					
		сельскохо- зяйственные организации	крестьянские (фермерские) хозяйства и индиви- дуальные предпри- матели	из них		личные подсобные и другие индиви- дуальные хозяйства граждан	некоммер- ческие объедине- ния граждан
				крестьянские (фермерские) хозяйства	индиви- дуальные предпри- матели		
Кормовые культуры - всего	2,2	...	2,6	2,5	...	61,7	-
из них:							
травы однолетние	0,4	-	...	-
травы многолетние	1,9	...	2,1	2,0	...	44,3	-
кормовые культуры на силос (без кукурузы)	...	-	-	-	-	...	-
кукуруза на корм	...	-	-	-	-	...	-
корнеплодные кормовые культуры, включая свеклу сахарную на корм скоту	0,0	-	-	-	-	0,0	-
Площади многолетних плодовых насаждений и ягодных культур - всего, га	23,3	-	-	-	-	23,3	-
в том числе:							
семечковые культуры - всего	7,2	-	-	-	-	7,2	-
из них:							
яблоня	5,0	-	-	-	-	5,0	-
груша	2,1	-	-	-	-	2,1	-
косточковые культуры - всего	10,6	-	-	-	-	10,6	-
из них:							
слива	2,6	-	-	-	-	2,6	-
вишня	6,3	-	-	-	-	6,3	-
черешня	0,2	-	-	-	-	0,2	-
абрикос	1,5	-	-	-	-	1,5	-
персик	0,0	-	-	-	-	0,0	-
альча	...	-	-	-	-	...	-
орехоплодные культуры	0,0	-	-	-	-	0,0	-
из них:							
грецкий орех	...	-	-	-	-	...	-
фундук	...	-	-	-	-	...	-

	Хозяйства всех категорий	в том числе					
		сельскохо- зяйственные организации	крестьянские (фермерские) хозяйства и индиви- дуальные предприни- матели	из них		личные подсобные и другие индиви- дуальные хозяйства граждан	некоммер- ческие объедине- ния граждан
				крестьянские (фермерские) хозяйства	индиви- дуальные предприни- матели		
ягодники - всего ²⁾	5,6	-	-	-	-	5,6	-
из них:							
земляника, клубника	2,4	-	-	-	-	2,4	-
малина, ежевика	2,6	-	-	-	-	2,6	-
смородина всех видов	0,3	-	-	-	-	0,3	-
крыжовник	0,2	-	-	-	-	0,2	-
рябина черноплодная	0,0	-	-	-	-	0,0	-
облепиха	0,0	-	-	-	-	0,0	-
Структура площадей многолетних плодовых насаждений и ягодных культур по видам плодово-ягодных насаждений (в процентах от общей площади плодово-ягодных насаждений соответствующей категории хозяйств):							
семечковые культуры	30,8	-	-	-	-	30,8	-
косточковые культуры	45,3	-	-	-	-	45,3	-
орехоплодные культуры	0,0	-	-	-	-	0,0	-
ягодники	23,9	-	-	-	-	23,9	-
Площади виноградников, га	1,3	-	-	-	-	1,3	-
Поголовье сельскохозяйственных животных, голов:							
Крупный рогатый скот - всего	8233	...	738	715	...	6897	-
из него коровы	4112	...	274	266	...	3558	-
Молочный крупный рогатый скот	6843	...	77	68	...	6508	-
Мясной крупный рогатый скот	1390	...	661	647	...	389	-
Волы	-	-	-	-	-	-	-
Свины	3963	...	1003	825	...	2606	-
Овцы и козы - всего	9723	-	1940	1755	...	7783	-
Овцы	9023	-	1940	1755	...	7083	-
Козы	700	-	-	-	-	700	-

	Хозяйства всех категорий	в том числе					
		сельскохо- зяйственные организации	крестьянские (фермерские) хозяйства и индиви- дуальные предприни- матели	из них		личные подсобные и другие индиви- дуальные хозяйства граждан	некоммер- ческие объедине- ния граждан
				крестьянские (фермерские) хозяйства	индиви- дуальные предприни- матели		
Птица - всего	61426	-	1597	797	...	59829	-
Птица сельскохозяйственная - всего	61376	-	1597	797	...	59779	-
в том числе:							
куры - всего	38884	-	607	607	-	38277	-
из них:							
куры-несушки	22314	-	374	374	-	21940	-
куры яичных пород	25562	-	377	377	-	25185	-
куры мясных и мясо-яичных пород	13322	-	230	230	-	13092	-
утки	11919	-	11069	-
гуси	7785	-	-	7665	-
индейки	2699	-	-	2679	-
цесарки	89	-	-	-	-	89	-
Прочие виды птицы - всего	...	-	-	-	-	...	-
перепелки	...	-	-	-	-	...	-
фазаны	-	-	-	-	-	-	-
страусы	-	-	-	-	-	-	-
Лошади	148	...	18	18	-	105	-
Ослы	-	-	-	-	-	-	-
Верблюды	-	-	-	-	-
Кролики домашние	720	-	-	-	-	720	-
Звери пушные (клеточного разведения):							
Нутрии	-	-	-	-	-	-	-
Пчелы медоносные (семьи), шт.	107	-	-	-	-	107	-
Наличие сельскохозяйственной техники, шт.:							
Тракторы	263	56	180	171	9	27	x
Комбайны:							
зерноуборочные	100	30	70	66	4	x	x
кукурузоуборочные	-	-	-	-	-	x	x

	Хозяйства всех категорий	в том числе					
		сельскохо- зяйственные организации	крестьянские (фермерские) хозяйства и индиви- дуальные предприни- матели	из них		личные подсобные и другие индиви- дуальные хозяйства граждан	некоммер- ческие объедине- ния граждан
				крестьянские (фермерские) хозяйства	индиви- дуальные предприни- матели		
картофелеуборочные	-	-	-	-	-	x	x
кормоуборочные	4	-	x	x
Машины свеклоуборочные (без ботвоуборочных)	-	-	-	-	-	x	x
Установки доильные	15	-	-	-	-	15	x
Плуги	112	20	92	86	6	x	x
Косилки	21	3	18	18	-	x	x
Сеялки	157	31	126	122	4	x	x
В среднем на одну организацию (хозяйство, объединение):							
численность работников, человек ³⁾	x	65	6	6	3	x	x
общая земельная площадь, га	x	20024,6	1069,7	1298,3	172,6	0,5	-
площадь сельскохозяйственных угодий, га	x	19892,5	1069,3	1297,9	172,6	0,4	-
общая посевная площадь сельскохозяйственных культур под урожай, га ⁴⁾	x	13943,0	1167,2	1223,3	513,0	0,2	-
поголовье сельскохозяйственных животных, голов ⁵⁾ :	x						
крупный рогатый скот	x	...	62	72	...	8	-
из него коровы	x	...	23	27	...	4	-
свиньи	x	...	111	118	...	5	-
птица	x	-	200	114	...	37	-

1) Включая овощи закрытого грунта по личным подсобным и другим индивидуальным хозяйствам граждан и некоммерческим объединениям.

2) Включая ягодники в междурядьях сада.

3) В расчете на одну организацию (хозяйство), без учета подсобных сельскохозяйственных предприятий несельскохозяйственных организаций, осуществлявших сельскохозяйственную деятельность в I полугодии

4) В расчете на одну организацию (хозяйство), имевшую общую посевную площадь.

5) В расчете на одну организацию (хозяйство), имевшую поголовье скота соответствующего вида.

ОСНОВНЫЕ ИТОГИ ВСЕРОССИЙСКОЙ СЕЛЬСКОХОЗЯЙСТВЕННОЙ ПЕРЕПИСИ В РАЗРЕЗЕ КАТЕГОРИЙ ХОЗЯЙСТВ
по Лысогорскому муниципальному району
(на 1 июля 2016 г.)

	Хозяйства всех категорий	В том числе					
		сельскохо- зяйственные организации	крестьянские (фермерские) хозяйства и индиви- дуальные предпри- матели	из них		личные подсобные и другие индиви- дуальные хозяйства граждан	некоммер- ческие объедине- ния граждан
				крестьянские (фермерские) хозяйства	индиви- дуальные предпри- матели		
Число организаций (хозяйств) - всего	х	17	129	124	5	8751	-
осуществлявшие сельскохозяйственную деятельность в I полугодии 2016 г.	х	12,0	98,0	96,0	...	6676,0	-
в процентах от общего числа соответствующей категории организаций (хозяйств)	х	70,6	76,0	77,4	...	76,3	-
Общая земельная площадь, га	136515,9	43889,2	88422,2	85163,2	3259,0	4204,5	-
из нее сельскохозяйственные угодья	135432,6	43072,9	88422,2	85163,2	3259,0	3937,5	-
в том числе:							
пашня	99812,4	32571,2	66538,1	65878,1	...	703,1	-
сенокосы	8818,1	4448,6	3982,1	3862,1	...	387,4	х
пастбища	14836,0	5886,3	8913,7	8913,7	-	36,0	х
многолетние насаждения	-98,6	...	-	-	-	55,6	-
залежь	12064,6	321,0	8988,3	6509,3	...	2755,3	-
Из общей площади сельскохозяйственных угодий фактически использовались, га	114066,4	40372,0	72512,2	71732,2	...	1182,2	-
в процентах от общей площади сельскохозяйственных угодий соответствующей категории хозяйств	84,2	93,7	82,0	84,2	...	30,0	-
Посевная площадь сельскохозяйственных культур под урожай 2016 г. - всего, га	71730,1	21511,2	49710,2	49304,2	...	508,7	-
в том числе:							
Зерновые и зернобобовые культуры - всего	42586,8	10479,4	31972,3	31696,3	...	135,1	-
из них:							
пшеница	23378,3	5152,3	18119,0	17949,0	-
рожь	2202,0	754,0	1435,0	1435,0	-	...	-

	Хозяйства всех категорий	в том числе					
		сельскохо- зяйственные организации	крестьянские (фермерские) хозяйства и индиви- дуальные предпри- матели	из них		личные подсобные и другие индиви- дуальные хозяйства граждан	некоммер- ческие объедине- ния граждан
				крестьянские (фермерские) хозяйства	индиви- дуальные предпри- матели		
ячмень	4608,0	2083,0	2510,0	2409,0	-
овес	1735,1	...	1451,0	1446,0	-
кукуруза на зерно	794,0	354,0	440,0	440,0	-	...	-
просо	1850,0	609,0	1241,0	1241,0	-	-	-
гречиха	1355,0	-	1355,0	1355,0	-	-	-
зернобобовые культуры	4538,8	450,8	4088,0	4088,0	-	-	-
из них:							
горох	...	-	-	-	-
Технические культуры - всего	26031,2	9158,9	16831,3	16701,3	...	41,0	-
из них:							
сахарная свекла	-	-	-	-	-	-	-
масличные культуры - всего	25861,2	9158,9	16661,3	16531,3	-
из них:	24288,7	8162,4	16085,3	15955,3	-
лен-кудряш	1332,5	936,5	-	-	-
соя	...	-	-	-	-
горчица	-	-	-	-	-	-	-
рыжик	-	-	-	-	-
эфирно-масличные культуры	...	-	-	-	-
лекарственные культуры	...	-	-	-	-	...	-
Картофель	227,5	-	42,5	42,5	-	185,0	-
Овощные и бахчевые культуры – всего ¹⁾	125,5	...	36,5	36,5	-	76,7	-
из них:							
овощи открытого грунта – всего	121,1	...	35,5	35,5	-	73,6	-
в том числе:							
капуста (всех видов)	20,8	...	7,2	7,2	-	11,5	-
огурцы	6,7	-	-	-	-	6,7	-
помидоры	27,1	-	20,5	-
свекла столовая	6,0	...	3,1	3,1	-	2,0	-

	Хозяйства всех категорий	в том числе					
		сельскохо- зяйственные организации	крестьянские (фермерские) хозяйства и индиви- дуальные предпри- матели	из них		личные подсобные и другие индиви- дуальные хозяйства граждан	некоммер- ческие объедине- ния граждан
				крестьянские (фермерские) хозяйства	индиви- дуальные предпри- матели		
морковь столовая	13,8	...	9,4	9,4	-	2,9	-
лук репчатый	17,5	...	11,4	11,4	-	5,6	-
чеснок	3,2	-	-	-	-	3,2	-
кабачки, патиссоны	5,1	-	3,8	-
продовольственные бахчевые культуры	4,1	-	2,8	-
Кормовые культуры - всего	2759,2	1860,6	827,6	827,6	-	71,0	-
из них:							
травы однолетние	779,4	...	181,0	181,0	-	...	-
травы многолетние	1576,4	880,6	646,6	646,6	-	...	-
кормовые культуры на силос (без кукурузы)	-	-	-	-	-
кукуруза на корм	-	-	-	-	-
корнеплодные кормовые культуры, включая свеклу сахарную на корм скоту	0,1	-	-	-	-	0,1	-
Структура посевных площадей по видам сельскохозяйственных культур (в процентах от общей посевной площади соответствующей категории организаций (хозяйств))							
Зерновые и зернобобовые культуры - всего	59,4	48,7	64,3	64,3	...	26,6	-
из них:							
пшеница	32,6	24,0	36,4	36,4	-
рожь	3,1	3,5	2,9	2,9	-	...	-
ячмень	6,4	9,7	5,0	4,9	-
овес	2,4	...	2,9	2,9	-
кукуруза на зерно	1,1	1,6	0,9	0,9	-	...	-
просо	2,6	2,8	2,5	2,5	-	-	-
гречиха	1,9	-	2,7	2,7	-	-	-
зернобобовые культуры	6,3	2,1	8,2	8,3	-	-	-
из них:							
горох	...	-	-	-	-

	Хозяйства всех категорий	в том числе					
		сельскохо- зяйственные организации	крестьянские (фермерские) хозяйства и индиви- дуальные предпри- матели	из них		личные подсобные и другие индиви- дуальные хозяйства граждан	некоммер- ческие объедине- ния граждан
				крестьянские (фермерские) хозяйства	индиви- дуальные предпри- матели		
Технические культуры - всего	36,3	42,6	33,9	33,9	...	8,1	-
из них:							
сахарная свекла	-	-	-	-	-	-	-
масличные культуры - всего	36,1	42,6	33,5	33,5	-
из них:	33,9	37,9	32,4	32,4	-
лен-кудряш	1,9	4,4	-	-	-
соя	...	-	-	-	-
горчица	-	-	-	-	-	-	-
рыжик	-	-	-	-	-
эфирно-масличные культуры	...	-	-	-	-
лекарственные культуры	...	-	-	-	-	...	-
Картофель	0,3	-	0,1	0,1	-	36,4	-
Овощные и бахчевые культуры – всего ¹⁾	0,2	...	0,1	0,1	-	15,1	-
из них:							
овощи открытого грунта – всего	0,2	...	0,1	0,1	-	14,5	-
в том числе:							
капуста (всех видов)	0,0	...	0,0	0,0	-	2,3	-
огурцы	0,0	-	-	-	-	1,3	-
помидоры	0,0	-	4,0	-
свекла столовая	0,0	...	0,0	0,0	-	0,4	-
морковь столовая	0,0	...	0,0	0,0	-	0,6	-
лук репчатый	0,0	...	0,0	0,0	-	1,1	-
чеснок	0,0	-	-	-	-	0,6	-
кабачки, патиссоны	0,0	-	0,8	-
продовольственные бахчевые культуры	0,0	-	0,5	-

	Хозяйства всех категорий	в том числе					
		сельскохо- зяйственные организации	крестьянские (фермерские) хозяйства и индиви- дуальные предпри- матели	из них		личные подсобные и другие индиви- дуальные хозяйства граждан	некоммер- ческие объедине- ния граждан
				крестьянские (фермерские) хозяйства	индиви- дуальные предпри- матели		
Кормовые культуры - всего	3,8	8,6	1,7	1,7	-	14,0	-
из них:							
травы однолетние	1,1	...	0,4	0,4	-	...	-
травы многолетние	2,2	4,1	1,3	1,3	-	...	-
кормовые культуры на силос (без кукурузы)	-	-	-	-	-
кукуруза на корм	-	-	-	-	-
корнеплодные кормовые культуры, включая свеклу сахарную на корм скоту	0,0	-	-	-	-	0,0	-
Площади многолетних плодовых насаждений и ягодных культур - всего, га	53,5	...	-	-	-	51,7	-
в том числе:							
семечковые культуры - всего	14,6	-	-	-	-	14,6	-
из них:							
яблоня	11,2	-	-	-	-	11,2	-
груша	3,4	-	-	-	-	3,4	-
косточковые культуры - всего	24,7	-	-	-	-	24,7	-
из них:							
вишня	6,1	-	-	-	-	6,1	-
черешня	17,2	-	-	-	-	17,2	-
абрикос	0,4	-	-	-	-	0,4	-
персик	0,7	-	-	-	-	0,7	-
альча	0,0	-	-	-	-	0,0	-
орехоплодные культуры	0,0	-	-	-	-	0,0	-
из них:							
фундук	0,2	-	-	-	-	0,2	-
	0,1	-	-	-	-	0,1	-
	0,1	-	-	-	-	0,1	-

	Хозяйства всех категорий	в том числе					
		сельскохо- зяйственные организации	крестьянские (фермерские) хозяйства и индиви- дуальные предприни- матели	из них		личные подсобные и другие индиви- дуальные хозяйства граждан	некоммер- ческие объедине- ния граждан
				крестьянские (фермерские) хозяйства	индиви- дуальные предприни- матели		
ягодники - всего ²⁾	14,0	...	-	-	-	12,2	-
из них:							
земляника, клубника	6,4	...	-	-	-	4,6	-
малина, ежевика	5,4	-	-	-	-	5,4	-
смородина всех видов	1,1	-	-	-	-	1,1	-
крыжовник	0,6	-	-	-	-	0,6	-
рябина черноплодная	0,2	-	-	-	-	0,2	-
облепиха	0,1	-	-	-	-	0,1	-
Структура площадей многолетних плодовых насаждений и ягодных культур по видам плодово-ягодных насаждений (в процентах от общей площади плодово-ягодных насаждений соответствующей категории хозяйств):							
семечковые культуры	27,3	-	-	-	-	28,2	-
косточковые культуры	46,2	-	-	-	-	47,8	-
орехоплодные культуры	0,3	-	-	-	-	0,3	-
ягодники	26,2	...	-	-	-	23,7	-
Площади виноградников, га	3,0	-	-	-	-	3,0	-
Поголовье сельскохозяйственных животных, голов:							
Крупный рогатый скот - всего	6794	...	1101	1091	...	3823	-
из него коровы	2997	...	581	571	...	1564	-
Молочный крупный рогатый скот	5496	...	673	663	...	3432	-
Мясной крупный рогатый скот	1298	...	428	428	-	391	-
Волы	-	-	-	-	-	-	-
Свиньи	2726	-	74	74	-	2652	-
Овцы и козы - всего	8316	...	1545	1545	-	5777	-
Овцы	7264	...	1488	1488	-	4782	-
Козы	1052	-	-	995	-

	Хозяйства всех категорий	в том числе					
		сельскохо- зяйственные организации	крестьянские (фермерские) хозяйства и индиви- дуальные предпри- матели	из них		личные подсобные и другие индиви- дуальные хозяйства граждан	некоммер- ческие объедине- ния граждан
				крестьянские (фермерские) хозяйства	индиви- дуальные предпри- матели		
Птица - всего	601974	...	100	100	-	80252	-
Птица сельскохозяйственная - всего	601974	...	100	100	-	80252	-
в том числе:							
куры - всего	582042	-	60370	-
из них:							
куры-несушки	197482	-	25990	-
куры яичных пород	552672	-	31000	-
куры мясных и мясо-яичных пород	29370	-	-	-	-	29370	-
утки	15560	-	-	15510	-
гуси	3244	-	-	-	-	3244	-
индейки	1097	-	-	-	-	1097	-
цесарки	31	-	-	-	-	31	-
Прочие виды птицы - всего	-	-	-	-	-	-	-
перепелки	-	-	-	-	-	-	-
фазаны	-	-	-	-	-	-	-
страусы	-	-	-	-	-	-	-
Лошади	66	...	5	5	-	47	-
Ослы	-	-	-	-	-	-	-
Верблюды	...	-	-	-	-	...	-
Кролики домашние	2732	-	-	-	-	2732	-
Звери пушные (клеточного разведения):							
Нутрии	-	-	-	-	-	-	-
Пчелы медоносные (семьи), шт.	2372	-	-	2172	-
Наличие сельскохозяйственной техники, шт.:							
Тракторы	710	74	443	437	...	193	x
Комбайны:							
зерноуборочные	198	30	168	166	...	x	x
кукурузоуборочные	-	-	-	-	-	x	x

	Хозяйства всех категорий	в том числе					
		сельскохо- зяйственные организации	крестьянские (фермерские) хозяйства и индиви- дуальные предприни- матели	из них		личные подсобные и другие индиви- дуальные хозяйства граждан	некоммер- ческие объедине- ния граждан
				крестьянские (фермерские) хозяйства	индиви- дуальные предприни- матели		
картофелеуборочные	...	-	-	x	x
кормоуборочные	12	...	5	5	-	x	x
Машины свеклоуборочные (без ботвоуборочных)	-	-	-	-	-	x	x
Установки доильные	80	...	-	-	-	73	x
Плуги	217	27	190	185	...	x	x
Косилки	82	22	60	59	...	x	x
Сеялки	323	59	264	260	...	x	x
В среднем на одну организацию							
численность работников, человек ³⁾	x	42	5	5	...	x	x
общая земельная площадь, га	x	2581,7	685,4	686,8	651,8	0,5	-
площадь сельскохозяйственных угодий, га	x	2533,7	685,4	686,8	651,8	0,4	-
общая посевная площадь сельскохозяйственных культур под урожай, га ⁴⁾	x	1955,6	645,6	648,7	...	0,1	-
поголовье сельскохозяйственных животных, голов ⁵⁾ :	x						
крупный рогатый скот	x	...	58	61	...	5	-
из него коровы	x	...	31	32	...	2	-
свиньи	x	-	19	19	-	5	-
птица	x	...	33	33	-	33	-

1) Включая овощи закрытого грунта по личным подсобным и другим индивидуальным хозяйствам граждан и некоммерческим объединениям.

2) Включая ягодники в междурядьях сада.

3) В расчете на одну организацию (хозяйство), без учета подсобных сельскохозяйственных предприятий несельскохозяйственных организаций, осуществлявших сельскохозяйственную деятельность в I полугодии

4) В расчете на одну организацию (хозяйство), имевшую общую посевную площадь.

5) В расчете на одну организацию (хозяйство), имевшую поголовье скота соответствующего вида.

ОСНОВНЫЕ ИТОГИ ВСЕРОССИЙСКОЙ СЕЛЬСКОХОЗЯЙСТВЕННОЙ ПЕРЕПИСИ В РАЗРЕЗЕ КАТЕГОРИЙ ХОЗЯЙСТВ
по Марковскому муниципальному району
(на 1 июля 2016 г.)

	Хозяйства всех категорий	В том числе					
		сельскохо- зяйственные организации	крестьянские (фермерские) хозяйства и индиви- дуальные предприни- матели	из них		личные подсобные и другие индиви- дуальные хозяйства граждан	некоммер- ческие объедине- ния граждан
				крестьянские (фермерские) хозяйства	индиви- дуальные предприни- матели		
Число организаций (хозяйств) - всего	х	26	121	97	24	14494	19
осуществлявшие сельскохозяйственную деятельность в I полугодии 2016 г.	х	21,0	67,0	55,0	12,0	13324,0	14,0
в процентах от общего числа соответствующей категории организаций (хозяйств)	х	80,8	55,4	56,7	50,0	91,9	73,7
Общая земельная площадь, га	204872,3	141424,2	60152,8	55028,4	5124,4	3005,1	290,2
из нее сельскохозяйственные угодья	201612,1	139093,2	60148,8	55024,4	5124,4	2161,7	208,4
в том числе:							
пашня	180036,4	120481,2	58100,8	52978,4	5122,4	1428,4	26,0
сенокосы	2507,1	2493,0	-	-	-	14,1	х
пастбища	8960,9	6886,0	2047,0	2045,0	...	27,9	х
многолетние насаждения	164,2	-	-	-	-	134,3	29,9
залежь	9943,6	9233,0	-	557,1	152,5
Из общей площади сельскохозяйственных угодий фактически использовались, га	190553,5	129860,2	59032,8	54508,4	4524,4	1604,6	55,9
в процентах от общей площади сельскохозяйственных угодий соответствующей категории хозяйств	94,5	93,4	98,1	99,1	88,3	74,2	26,8
Посевная площадь сельскохозяйственных культур под урожай 2016 г. - всего, га	116494,3	79317,0	35767,0	31335,0	4432,0	1384,3	26,0
в том числе:							
Зерновые и зернобобовые культуры - всего	37536,5	20932,0	16442,0	14765,0	...	162,5	-
из них:							
пшеница	7135,0	4547,0	2526,0	1296,0	...	62,0	-
рожь	4696,5	1994,0	2625,0	2625,0	-	77,5	-

	Хозяйства всех категорий	В том числе					
		сельскохозяйственные организации	крестьянские (фермерские) хозяйства и индивидуальные предприниматели	из них		личные подсобные и другие индивидуальные хозяйства граждан	некоммерческие объединения граждан
				крестьянские (фермерские) хозяйства	индивидуальные предприниматели		
ячмень	9005,0	5834,0	3149,0	3125,0	-
овес	428,0	-	-	-
кукуруза на зерно	2701,0	1712,0	989,0	989,0	-	...	-
просо	4820,0	...	4047,0	3891,0	...	-	-
гречиха	-	-	-	-	-	-	-
зернобобовые культуры	3171,0	...	1342,0	1100,0	...	-	-
из них:							
горох	-	-	-	-	-	-	-
Технические культуры - всего	62700,0	47641,0	14709,0	12002,0	...	350,0	-
из них:							
сахарная свекла	-	-	-	-	-	-	-
масличные культуры - всего	62700,0	47641,0	14709,0	12002,0	...	350,0	-
из них:							
подсолнечник на зерно	49713,0	36003,0	13360,0	10829,0	...	350,0	-
лен-кудряш	559,0	-	559,0	-	-
соя	8219,0	8219,0	-	-	-	-	-
горчица	-	-	-
рыжик	490,0	...	390,0	390,0	-	-	-
эфирно-масличные культуры	-	-	-	-	-	-	-
лекарственные культуры	-	-	-	-	-	-	-
Картофель	144,6	-	-	108,4	11,2
Овощные и бахчевые культуры – всего ¹⁾	1347,6	...	1104,0	1056,0	48,0	198,8	14,8
из них:							
овощи открытого грунта – всего	1335,2	...	1103,5	1055,5	48,0	187,2	14,6
в том числе:							
капуста (всех видов)	84,6	-	68,5	51,0	17,5	15,3	0,8
огурцы	27,0	-	24,0	1,6
помидоры	70,5	-	13,7	6,2	7,5	50,0	6,8
свекла столовая	11,3	-	4,5	4,5	-	6,5	0,2

	Хозяйства всех категорий	в том числе					
		сельскохозяйственные организации	крестьянские (фермерские) хозяйства и индивидуальные предприниматели	из них		личные подсобные и другие индивидуальные хозяйства граждан	некоммерческие объединения граждан
				крестьянские (фермерские) хозяйства	индивидуальные предприниматели		
морковь столовая	23,6	-	14,0	9,5	...	9,1	0,6
лук репчатый	361,0	-	349,0	349,0	-	10,8	1,2
чеснок	8,6	-	-	-	-	7,5	1,1
кабачки, патиссоны	16,3	-	-	15,6	0,4
продовольственные бахчевые культуры	11,3	-	-	10,6	0,2
Кормовые культуры - всего	14765,6	10714,0	3487,0	3487,0	-	564,6	-
из них:							
травы однолетние	6791,7	4125,0	2129,0	2129,0	-	537,7	-
травы многолетние	5306,8	4186,0	1098,0	1098,0	-	22,8	-
кормовые культуры на силос (без кукурузы)	...	-	-	...	-
кукуруза на корм	2623,4	2403,0	-	0,4	-
корнеплодные кормовые культуры, включая свеклу сахарную на корм скоту	3,4	-	-	-	-	3,4	-
Структура посевных площадей по видам сельскохозяйственных культур (в процентах от общей посевной площади соответствующей категории организаций (хозяйств))							
Зерновые и зернобобовые культуры - всего	32,2	26,4	46,0	47,1	...	11,7	-
из них:							
пшеница	6,1	5,7	7,1	4,1	...	4,5	-
рожь	4,0	2,5	7,3	8,4	-	5,6	-
ячмень	7,7	7,4	8,8	10,0	-
овес	0,4	-	-	-
кукуруза на зерно	2,3	2,2	2,8	3,2	-	...	-
просо	4,1	...	11,3	12,4	...	-	-
гречиха	-	-	-	-	-	-	-
зернобобовые культуры	2,7	...	3,8	3,5	...	-	-
из них:							
горох	-	-	-	-	-	-	-

	Хозяйства всех категорий	в том числе					
		сельскохозяйственные организации	крестьянские (фермерские) хозяйства и индивидуальные предприниматели	из них		личные подсобные и другие индивидуальные хозяйства граждан	некоммерческие объединения граждан
				крестьянские (фермерские) хозяйства	индивидуальные предприниматели		
Технические культуры - всего	53,8	60,1	41,1	38,3	...	25,3	-
из них:							
сахарная свекла	-	-	-	-	-	-	-
масличные культуры - всего	53,8	60,1	41,1	38,3	...	25,3	-
из них:							
подсолнечник на зерно	42,7	45,4	37,4	34,6	...	25,3	-
лен-кудряш	0,5	-	1,6	-	-
соя	7,1	10,4	-	-	-	-	-
горчица	-	-	-
рыжик	0,4	...	1,1	1,2	-	-	-
эфирно-масличные культуры	-	-	-	-	-	-	-
лекарственные культуры	-	-	-	-	-	-	-
Картофель	0,1	-	-	7,8	43,2
Овощные и бахчевые культуры – всего ¹⁾	1,2	...	3,1	3,4	1,1	14,4	56,8
из них:							
овощи открытого грунта – всего	1,1	...	3,1	3,4	1,1	13,5	55,9
в том числе:							
капуста (всех видов)	0,1	-	0,2	0,2	0,4	1,1	3,0
огурцы	0,0	-	1,7	6,1
помидоры	0,1	-	0,0	0,0	0,2	3,6	26,0
свекла столовая	0,0	-	0,0	0,0	-	0,5	0,9
морковь столовая	0,0	-	0,0	0,0	...	0,7	2,1
лук репчатый	0,3	-	1,0	1,1	-	0,8	4,5
чеснок	0,0	-	-	-	-	0,5	4,2
кабачки, патиссоны	0,0	-	-	1,1	1,6
продовольственные бахчевые культуры	0,0	-	-	0,8	0,9

	Хозяйства всех категорий	в том числе					
		сельскохозяйственные организации	крестьянские (фермерские) хозяйства и индивидуальные предприниматели	из них		личные подсобные и другие индивидуальные хозяйства граждан	некоммерческие объединения граждан
				крестьянские (фермерские) хозяйства	индивидуальные предприниматели		
Кормовые культуры - всего	12,7	13,5	9,7	11,1	-	40,8	-
из них:							
травы однолетние	5,8	5,2	6,0	6,8	-	38,8	-
травы многолетние	4,6	5,3	3,1	3,5	-	1,6	-
кормовые культуры на силос (без кукурузы)	...	-	-	...	-
кукуруза на корм	2,3	3,0	-	0,0	-
корнеплодные кормовые культуры, включая свеклу сахарную на корм скоту	0,0	-	-	-	-	0,2	-
Площади многолетних плодовых насаждений и ягодных культур - всего, га	149,8	-	-	-	-	121,5	28,3
в том числе:							
семечковые культуры - всего	38,2	-	-	-	-	29,0	9,2
из них:							
яблоня	25,6	-	-	-	-	19,4	6,2
груша	12,5	-	-	-	-	9,6	3,0
косточковые культуры - всего	51,0	-	-	-	-	43,6	7,4
из них:							
слива	10,2	-	-	-	-	9,0	1,2
вишня	25,5	-	-	-	-	21,5	4,0
черешня	2,4	-	-	-	-	2,3	0,2
абрикос	12,2	-	-	-	-	10,4	1,8
персик	0,4	-	-	-	-	0,3	0,1
альча	0,1	-	-	-	-	0,1	0,0
орехоплодные культуры	0,7	-	-	-	-	0,7	0,0
из них:							
грецкий орех	0,6	-	-	-	-	0,5	0,0
фундук	0,1	-	-	-	-	0,1	-

	Хозяйства всех категорий	в том числе					
		сельскохо- зяйственные организации	крестьянские (фермерские) хозяйства и индиви- дуальные предприни- матели	из них		личные подсобные и другие индиви- дуальные хозяйства граждан	некоммер- ческие объедине- ния граждан
				крестьянские (фермерские) хозяйства	индиви- дуальные предприни- матели		
ягодники - всего ²⁾	59,9	-	-	-	-	48,2	11,7
из них:							
земляника, клубника	31,7	-	-	-	-	23,5	8,2
малина, ежевика	21,9	-	-	-	-	19,6	2,3
смородина всех видов	2,7	-	-	-	-	2,1	0,6
крыжовник	1,8	-	-	-	-	1,5	0,3
рябина черноплодная	0,7	-	-	-	-	0,5	0,2
облепиха	0,5	-	-	-	-	0,4	0,1
Структура площадей многолетних плодовых насаждений и ягодных культур по видам плодово-ягодных насаждений (в процентах от общей площади плодово-ягодных насаждений соответствующей категории хозяйств):							
семечковые культуры	25,5	-	-	-	-	23,9	32,4
косточковые культуры	34,0	-	-	-	-	35,9	26,0
орехоплодные культуры	0,5	-	-	-	-	0,6	0,1
ягодники	40,0	-	-	-	-	39,7	41,5
Площади виноградников, га	11,8	-	-	-	-	10,2	1,6
Поголовье сельскохозяйственных животных, голов:							
Крупный рогатый скот - всего	22112	13120	2178	2085	93	6814	-
из него коровы	10403	6169	822	795	27	3412	-
Молочный крупный рогатый скот	20158	13120	417	414	...	6621	-
Мясной крупный рогатый скот	1954	-	1761	1671	90	193	-
Волы	-	-	-	-	-	-	-
Свиньи	7766	-	500	493	...	7266	-
Овцы и козы - всего	13559	440	2464	2421	...	10655	-
Овцы	12070	...	2409	2366	...	9481	-
Козы	1489	...	55	55	-	1174	-

	Хозяйства всех категорий	в том числе					
		сельскохозяйственные организации	крестьянские (фермерские) хозяйства и индивидуальные предприниматели	из них		личные подсобные и другие индивидуальные хозяйства граждан	некоммерческие объединения граждан
				крестьянские (фермерские) хозяйства	индивидуальные предприниматели		
Птица - всего	238858	...	610	510	...	98270	-
Птица сельскохозяйственная - всего	238805	...	610	510	...	98217	-
в том числе:							
куры - всего	192769	...	390	320	...	70915	-
из них:							
куры-несушки	35723	-	127	117	...	35596	-
куры яичных пород	14748	-	-	14658	-
куры мясных и мясо-яичных пород	178021	...	300	56257	-
утки	34798	...	220	20556	-
гуси	6477	...	-	-	-	5451	-
индейки	4575	...	-	-	-	1109	-
цесарки	186	-	-	-	-	186	-
Прочие виды птицы - всего	...	-	-	-	-	...	-
перепелки	...	-	-	-	-	...	-
фазаны	-	-	-	-	-	-	-
страусы	...	-	-	-	-	...	-
Лошади	515	...	47	47	-	301	-
Ослы	-	-	-	-	-	-	-
Верблюды	...	-	-	-	-
Кролики домашние	4095	-	...	-	...	4055	...
Звери пушные (клеточного разведения):							
Нутрии	-	-	-	-	-	-	-
Пчелы медоносные (семьи), шт.	610	-	...	415	...
Наличие сельскохозяйственной техники, шт.:							
Тракторы	829	426	226	198	28	177	x
Комбайны:							
зерноуборочные	118	63	55	52	...	x	x
кукурузоуборочные	-	-	-	-	-	x	x

	Хозяйства всех категорий	В том числе					
		сельскохозяйственные организации	крестьянские (фермерские) хозяйства и индивидуальные предприниматели	из них		личные подсобные и другие индивидуальные хозяйства граждан	некоммерческие объединения граждан
				крестьянские (фермерские) хозяйства	индивидуальные предприниматели		
картофелеуборочные	...	-	-	х	х
кормоуборочные	12	10	-	х	х
Машины свеклоуборочные (без ботвоуборочных)	-	-	-	-	-	х	х
Установки доильные	173	11	3	3	-	159	х
Плуги	211	98	113	104	9	х	х
Косилки	44	21	23	23	-	х	х
Сеялки	356	194	162	148	14	х	х
В среднем на одну организацию (хозяйство, объединение):							
численность работников, человек ³⁾	х	64	7	7	6	х	х
общая земельная площадь, га	х	5439,4	497,1	567,3	213,5	0,2	15,3
площадь сельскохозяйственных угодий, га	х	5349,7	497,1	567,3	213,5	0,1	11,0
общая посевная площадь сельскохозяйственных культур под урожай, га ⁴⁾	х	4665,7	627,5	614,4	738,7	0,1	1,9
поголовье сельскохозяйственных животных, голов ⁵⁾ :	х						
крупный рогатый скот	х	4373	104	123	23	5	-
из него коровы	х	2056	46	53	9	3	-
свины	х	-	50	62	...	8	-
птица	х	...	122	128	...	34	-

1) Включая овощи закрытого грунта по личным подсобным и другим индивидуальным хозяйствам граждан и некоммерческим объединениям.

2) Включая ягодники в междурядьях сада.

3) В расчете на одну организацию (хозяйство), без учета подсобных сельскохозяйственных предприятий несельскохозяйственных организаций, осуществлявших сельскохозяйственную деятельность в I полугодии

4) В расчете на одну организацию (хозяйство), имевшую общую посевную площадь.

5) В расчете на одну организацию (хозяйство), имевшую поголовье скота соответствующего вида.

ОСНОВНЫЕ ИТОГИ ВСЕРОССИЙСКОЙ СЕЛЬСКОХОЗЯЙСТВЕННОЙ ПЕРЕПИСИ В РАЗРЕЗЕ КАТЕГОРИЙ ХОЗЯЙСТВ
по Новобурасскому муниципальному району
(на 1 июля 2016 г.)

	Хозяйства всех категорий	В том числе					
		сельскохозяйственные организации	крестьянские (фермерские) хозяйства и индивидуальные предприниматели	из них		личные подсобные и другие индивидуальные хозяйства граждан	некоммерческие объединения граждан
				крестьянские (фермерские) хозяйства	индивидуальные предприниматели		
Число организаций (хозяйств) - всего	х	17	112	81	31	6867	5
осуществлявшие сельскохозяйственную деятельность в I полугодии 2016 г.	х	14,0	59,0	45,0	14,0	5032,0	5,0
в процентах от общего числа соответствующей категории организаций (хозяйств)	х	82,4	52,7	55,6	45,2	73,3	100,0
Общая земельная площадь, га	114828,7	67901,0	45672,5	34857,9	10814,6	1198,6	56,7
из нее сельскохозяйственные угодья	110035,7	63337,1	45672,5	34857,9	10814,6	979,3	46,8
в том числе:							
пашня	94430,0	53666,1	40520,5	31445,9	9074,6	235,8	7,7
сенокосы	1899,1	804,0	1001,6	695,2	306,4	93,5	х
пастбища	11306,2	8012,3	3234,8	1992,8	1242,0	59,1	х
многолетние насаждения	146,3	-	21,3	3,0
залежь	2254,1	740,7	907,6	716,0	191,6	569,7	36,1
Из общей площади сельскохозяйственных угодий фактически использовались, га	99578,0	57834,6	41323,1	32172,6	9150,5	409,7	10,7
в процентах от общей площади сельскохозяйственных угодий соответствующей категории хозяйств	90,5	91,3	90,5	92,3	84,6	41,8	22,8
Посевная площадь сельскохозяйственных культур под урожай 2016 г. - всего, га	65662,1	37935,0	27514,3	22098,3	5416,0	205,1	7,7
в том числе:							
Зерновые и зернобобовые культуры - всего	35194,0	19799,0	15395,0	11707,0	3688,0	-	-
из них:							
пшеница	19527,0	11433,0	8094,0	6078,0	2016,0	-	-
рожь	420,0	...	290,0	290,0	-	-	-

	Хозяйства всех категорий	в том числе					
		сельскохозяйственные организации	крестьянские (фермерские) хозяйства и индивидуальные предприниматели	из них		личные подсобные и другие индивидуальные хозяйства граждан	некоммерческие объединения граждан
				крестьянские (фермерские) хозяйства	индивидуальные предприниматели		
ячмень	5334,0	3736,0	1598,0	1046,0	552,0	-	-
овес	743,0	...	573,0	393,0	...	-	-
кукуруза на зерно	2955,0	1075,0	1880,0	1880,0	-	-	-
просо	1867,0	...	1720,0	1030,0	690,0	-	-
гречиха	1573,0	1413,0	160,0	-	-
зернобобовые культуры	2235,0	1515,0	720,0	560,0	...	-	-
из них:	-	-	-	-	-
Технические культуры - всего	26278,3	14879,0	11399,3	9676,3	1723,0	-	-
из них:							
сахарная свекла	-	-	-	-	-	-	-
масличные культуры - всего	26278,3	14879,0	11399,3	9676,3	1723,0	-	-
из них:							
подсолнечник на зерно	24364,3	13165,0	11199,3	9676,3	1523,0	-	-
лен-кудряш	462,0	262,0	...	-	...	-	-
соя	-	-	-	-	-
горчица	-	-	-	-	-
рыжик	-	-	-	-	-	-	-
эфирно-масличные культуры	-	-	-	-	-	-	-
лекарственные культуры	-	-	-	-	-	-	-
Картофель	144,0	-	-	-	-	141,6	2,4
Овощные и бахчевые культуры – всего ¹⁾	56,7	-	-	-	-	51,4	5,3
из них:							
овощи открытого грунта – всего	56,0	-	-	-	-	50,8	5,2
в том числе: капуста (всех видов)	7,9	-	-	-	-	7,2	0,6
огурцы	5,0	-	-	-	-	4,4	0,5
помидоры	9,6	-	-	-	-	8,5	1,1
свекла столовая	2,4	-	-	-	-	2,2	0,1
морковь столовая	3,7	-	-	-	-	3,3	0,4

	Хозяйства всех категорий	в том числе					
		сельскохозяйственные организации	крестьянские (фермерские) хозяйства и индивидуальные предприниматели	из них		личные подсобные и другие индивидуальные хозяйства граждан	некоммерческие объединения граждан
				крестьянские (фермерские) хозяйства	индивидуальные предприниматели		
лук репчатый	7,7	-	-	-	-	7,1	0,6
чеснок	3,2	-	-	-	-	2,6	0,5
кабачки, патиссоны	2,4	-	-	-	-	2,2	0,2
продовольственные бахчевые культуры	0,4	-	-	-	-	0,4	-
Кормовые культуры - всего	3989,1	3257,0	720,0	715,0	...	12,1	-
из них:							
травы однолетние	1787,1	1502,0	285,0	280,0	-
травы многолетние	1208,8	912,0	285,0	285,0	-	...	-
кормовые культуры на силос (без кукурузы)	-	-	-	-	-	-	-
кукуруза на корм	-	-	-	-	-
корнеплодные кормовые культуры, включая свеклу сахарную на корм скоту	...	-	-	-	-	...	-
Структура посевных площадей по видам сельскохозяйственных культур (в процентах от общей посевной площади соответствующей категории организаций (хозяйств))							
Зерновые и зернобобовые культуры - всего	53,6	52,2	56,0	53,0	68,1	-	-
из них:							
пшеница	29,7	30,1	29,4	27,5	37,2	-	-
рожь	0,6	...	1,1	1,3	-	-	-
ячмень	8,1	9,8	5,8	4,7	10,2	-	-
овес	1,1	...	2,1	1,8	...	-	-
кукуруза на зерно	4,5	2,8	6,8	8,5	-	-	-
просо	2,8	...	6,3	4,7	12,7	-	-
гречиха	2,4	3,7	0,6	-	-
зернобобовые культуры	3,4	4,0	2,6	2,5	...	-	-
из них:							
горох	-	-	-	-	-

	Хозяйства всех категорий	в том числе					
		сельскохозяйственные организации	крестьянские (фермерские) хозяйства и индивидуальные предприниматели	из них		личные подсобные и другие индивидуальные хозяйства граждан	некоммерческие объединения граждан
				крестьянские (фермерские) хозяйства	индивидуальные предприниматели		
Технические культуры - всего	40,0	39,2	41,4	43,8	31,8	-	-
из них:							
сахарная свекла	-	-	-	-	-	-	-
масличные культуры - всего	40,0	39,2	41,4	43,8	31,8	-	-
из них:							
подсолнечник на зерно	37,1	34,7	40,7	43,8	28,1	-	-
лен-кудряш	0,7	0,7	...	-	...	-	-
соя	-	-	-	-	-
горчица	-	-	-	-	-
рыжик	-	-	-	-	-	-	-
эфирно-масличные культуры	-	-	-	-	-	-	-
лекарственные культуры	-	-	-	-	-	-	-
Картофель	0,2	-	-	-	-	69,0	31,3
Овощные и бахчевые культуры – всего ¹⁾	0,1	-	-	-	-	25,1	68,7
из них:							
овощи открытого грунта – всего	0,1	-	-	-	-	24,7	68,3
в том числе:							
капуста (всех видов)	0,0	-	-	-	-	3,5	8,3
огурцы	0,0	-	-	-	-	2,2	7,0
помидоры	0,0	-	-	-	-	4,1	14,4
свекла столовая	0,0	-	-	-	-	1,1	1,9
морковь столовая	0,0	-	-	-	-	1,6	5,5
лук репчатый	0,0	-	-	-	-	3,5	8,2
чеснок	0,0	-	-	-	-	1,3	7,1
кабачки, патиссоны	0,0	-	-	-	-	1,1	3,0
продовольственные бахчевые культуры	0,0	-	-	-	-	0,2	-

	Хозяйства всех категорий	в том числе					
		сельскохозяйственные организации	крестьянские (фермерские) хозяйства и индивидуальные предприниматели	из них		личные подсобные и другие индивидуальные хозяйства граждан	некоммерческие объединения граждан
				крестьянские (фермерские) хозяйства	индивидуальные предприниматели		
Кормовые культуры - всего	6,1	8,6	2,6	3,2	...	5,9	-
из них:							
травы однолетние	2,7	4,0	1,0	1,3	-
травы многолетние	1,8	2,4	1,0	1,3	-	...	-
кормовые культуры на силос (без кукурузы)	-	-	-	-	-	-	-
кукуруза на корм	-	-	-	-	-
корнеплодные кормовые культуры, включая свеклу сахарную на корм скоту	...	-	-	-	-	...	-
Площади многолетних плодовых насаждений и ягодных культур - всего, га	22,6	-	-	-	-	19,7	2,9
в том числе:							
семечковые культуры - всего	5,0	-	-	-	-	4,7	0,3
из них:							
яблоня	4,0	-	-	-	-	3,8	0,2
груша	1,0	-	-	-	-	0,9	0,1
косточковые культуры - всего	7,3	-	-	-	-	7,1	0,2
из них:							
слива	2,1	-	-	-	-	2,1	0,0
вишня	4,8	-	-	-	-	4,6	0,2
черешня	0,2	-	-	-	-	0,2	...
абрикос	0,1	-	-	-	-	0,1	-
персик	...	-	-	-	-	...	-
альча	0,0	-	-	-	-	0,0	-
орехоплодные культуры	0,0	-	-	-	-	0,0	-
из них:							
грецкий орех	0,0	-	-	-	-	0,0	-
фундук	0,0	-	-	-	-	0,0	-

	Хозяйства всех категорий	в том числе					
		сельскохозяйственные организации	крестьянские (фермерские) хозяйства и индивидуальные предприниматели	из них		личные подсобные и другие индивидуальные хозяйства граждан	некоммерческие объединения граждан
				крестьянские (фермерские) хозяйства	индивидуальные предприниматели		
ягодники - всего ²⁾	10,3	-	-	-	-	7,9	2,4
из них:							
земляника, клубника	5,3	-	-	-	-	4,1	1,3
малина, ежевика	4,2	-	-	-	-	3,2	1,0
смородина всех видов	0,4	-	-	-	-	0,4	...
крыжовник	0,2	-	-	-	-	0,2	0,0
рябина черноплодная	0,1	-	-	-	-	0,1	-
облепиха	0,0	-	-	-	-	0,0	...
Структура площадей многолетних плодовых насаждений и ягодных культур по видам плодово-ягодных насаждений (в процентах от общей площади плодово-ягодных насаждений соответствующей категории хозяйств):							
семечковые культуры	22,1	-	-	-	-	23,7	11,4
косточковые культуры	32,2	-	-	-	-	35,8	8,1
орехоплодные культуры	0,2	-	-	-	-	0,2	-
ягодники	45,4	-	-	-	-	40,2	80,5
Площади виноградников, га	1,1	-	-	-	-	1,1	0,0
Поголовье сельскохозяйственных животных, голов:							
Крупный рогатый скот - всего	6638	4119	333	268	...	2186	-
из него коровы	2036	1163	59	55	...	814	-
Молочный крупный рогатый скот	5998	4109	-	1811	-
Мясной крупный рогатый скот	639	...	255	190	...	374	-
Волы	...	-	-	-	-	...	-
Свиньи	3096	-	3061	-
Овцы и козы - всего	5055	...	1516	1515	...	3166	-
Овцы	4091	...	1515	1515	-	2203	-
Козы	964	-	...	-	...	963	-

	Хозяйства всех категорий	в том числе					
		сельскохозяйственные организации	крестьянские (фермерские) хозяйства и индивидуальные предприниматели	из них		личные подсобные и другие индивидуальные хозяйства граждан	некоммерческие объединения граждан
				крестьянские (фермерские) хозяйства	индивидуальные предприниматели		
Птица - всего	34905	-	34795	-
Птица сельскохозяйственная - всего	34770	-	34660	-
в том числе:							
куры - всего	29297	-	...	-	...	29247	-
из них:							
куры-несушки	17388	-	...	-	...	17338	-
куры яичных пород	14633	-	...	-	...	14583	-
куры мясных и мясо-яичных пород	14664	-	-	-	-	14664	-
утки	3310	-	-	3250	-
гуси	1773	-	-	-	-	1773	-
индейки	354	-	-	-	-	354	-
цесарки	36	-	-	-	-	36	-
Прочие виды птицы - всего	135	-	-	-	-	135	-
перепелки	135	-	-	-	-	135	-
фазаны	-	-	-	-	-	-	-
страусы	-	-	-	-	-	-	-
Лошади	211	-	49	-
Ослы	...	-	-	-	-	...	-
Верблюды	-	-	-	-	-	-	-
Кролики домашние	2546	-	...	-	...	2486	-
Звери пушные (клеточного разведения):							
Нутрии	-	-	-	-	-	-	-
Пчелы медоносные (семьи), шт.	1443	-	-	-	-	1443	-
Наличие сельскохозяйственной техники, шт.:							
Тракторы	553	208	215	184	31	130	x
Комбайны:							
зерноуборочные	129	52	77	67	10	x	x
кукурузоуборочные	-	-	-	-	-	x	x

	Хозяйства всех категорий	в том числе					
		сельскохозяйственные организации	крестьянские (фермерские) хозяйства и индивидуальные предприниматели	из них		личные подсобные и другие индивидуальные хозяйства граждан	некоммерческие объединения граждан
				крестьянские (фермерские) хозяйства	индивидуальные предприниматели		
картофелеуборочные	-	-	-	-	-	х	х
кормоуборочные	11	10	-	х	х
Машины свеклоуборочные (без ботвоуборочных)	-	-	-	-	-	х	х
Установки доильные	39	-	18	х
Плуги	172	68	104	83	21	х	х
Косилки	42	12	30	25	5	х	х
Сеялки	248	114	134	104	30	х	х
В среднем на одну организацию (хозяйство, объединение):							
численность работников, человек ³⁾	х	42	4	4	3	х	х
общая земельная площадь, га	х	3994,2	407,8	430,3	348,9	0,2	11,3
площадь сельскохозяйственных угодий, га	х	3725,7	407,8	430,3	348,9	0,1	9,4
общая посевная площадь сельскохозяйственных культур под урожай, га ⁴⁾	х	2709,6	500,3	526,2	416,6	0,0	1,5
поголовье сельскохозяйственных животных, голов ⁵⁾ :	х						
крупный рогатый скот	х	1373	33	30	...	4	-
из него коровы	х	388	8	9	...	2	-
свиньи	х	-	5	-
птица	х	-	20	-

1) Включая овощи закрытого грунта по личным подсобным и другим индивидуальным хозяйствам граждан и некоммерческим объединениям.

2) Включая ягодники в междурядьях сада.

3) В расчете на одну организацию (хозяйство), без учета подсобных сельскохозяйственных предприятий несельскохозяйственных организаций, осуществлявших сельскохозяйственную деятельность в I полугодии

4) В расчете на одну организацию (хозяйство), имевшую общую посевную площадь.

5) В расчете на одну организацию (хозяйство), имевшую поголовье скота соответствующего вида.

ОСНОВНЫЕ ИТОГИ ВСЕРОССИЙСКОЙ СЕЛЬСКОХОЗЯЙСТВЕННОЙ ПЕРЕПИСИ В РАЗРЕЗЕ КАТЕГОРИЙ ХОЗЯЙСТВ
по Новоузенскому муниципальному району
(на 1 июля 2016 г.)

	Хозяйства всех категорий	В том числе					
		сельскохо- зяйственные организации	крестьянские (фермерские) хозяйства и индиви- дуальные предприни- матели	из них		личные подсобные и другие индиви- дуальные хозяйства граждан	некоммер- ческие объедине- ния граждан
				крестьянские (фермерские) хозяйства	индиви- дуальные предприни- матели		
Число организаций (хозяйств) - всего	х	27	109	102	7	8864	...
осуществлявшие сельскохозяйственную деятельность в I полугодии 2016 г.	х	15,0	99,0	96,0	3,0	5270,0	...
в процентах от общего числа соответствующей категории организаций (хозяйств)	х	55,6	90,8	94,1	42,9	59,5	...
Общая земельная площадь, га	366892,3	138319,4	156112,0	146853,0	9259,0	72445,4	...
из нее сельскохозяйственные угодья	363797,0	135524,3	156099,6	146840,6	9259,0	72172,5	0,6
в том числе:							
пашня	154297,7	62704,0	89959,0	89699,0	...	1634,7	-
сенокосы	49143,3	1707,0	34040,6	31629,6	...	13395,7	х
пастбища	56195,2	18406,3	25951,0	24363,0	...	11837,9	х
многолетние насаждения	32,3	-	13,3	-
залежь	104128,6	52689,0	6148,0	1148,0	...	45290,9	0,6
Из общей площади сельскохозяйственных угодий фактически использовались, га	258080,5	82835,3	148363,6	145692,6	...	26881,6	-
в процентах от общей площади сельскохозяйственных угодий соответствующей категории хозяйств	70,9	61,1	95,0	99,2	...	37,2	-
Посевная площадь сельскохозяйственных культур под урожай 2016 г. - всего, га	116797,6	45831,0	69337,0	69237,0	...	1629,6	-
в том числе:							
Зерновые и зернобобовые культуры - всего	71655,0	33502,0	38153,0	38153,0	-	-	-
из них:							
пшеница	38883,0	22721,0	16162,0	16162,0	-	-	-
рожь	370,0	-	-	-

	Хозяйства всех категорий	в том числе					
		сельскохозяйственные организации	крестьянские (фермерские) хозяйства и индивидуальные предприниматели	из них		личные подсобные и другие индивидуальные хозяйства граждан	некоммерческие объединения граждан
				крестьянские (фермерские) хозяйства	индивидуальные предприниматели		
ячмень	17780,0	5450,0	12330,0	12330,0	-	-	-
овес	...	-	-	-	-
кукуруза на зерно	-	-	-	-	-	-	-
просо	3997,0	1913,0	2084,0	2084,0	-	-	-
гречиха	-	-	-	-	-	-	-
зернобобовые культуры	725,0	...	355,0	355,0	-	-	-
из них:							
горох	-	-	-	-	-	-	-
Технические культуры - всего	16351,0	5744,0	10607,0	10507,0	...	-	-
из них:							
сахарная свекла	-	-	-	-	-	-	-
масличные культуры - всего	16351,0	5744,0	10607,0	10507,0	...	-	-
из них:							
подсолнечник на зерно	-	-	-	-	-	-	-
лен-кудряш	...	-	-	-	-
соя	...	-	...	-	...	-	-
горчица	1040,0	...	710,0	710,0	-	-	-
рыжик	-	-	-	-	-	-	-
эфирно-масличные культуры	-	-	-	-	-	-	-
лекарственные культуры	-	-	-	-	-	-	-
Картофель	7,2	-	-	-	-	7,2	-
Овощные и бахчевые культуры – всего ¹⁾	85,2	-	-	33,2	-
из них:							
овощи открытого грунта – всего	77,0	-	-	33,0	-
в том числе:							
капуста (всех видов)	5,1	-	-	1,1	-
огурцы	9,1	-	-	5,1	-
помидоры	17,5	-	-	13,5	-
свекла столовая	1,0	-	-	-	-	1,0	-

	Хозяйства всех категорий	в том числе					
		сельскохозяйственные организации	крестьянские (фермерские) хозяйства и индивидуальные предприниматели	из них		личные подсобные и другие индивидуальные хозяйства граждан	некоммерческие объединения граждан
				крестьянские (фермерские) хозяйства	индивидуальные предприниматели		
морковь столовая	1,4	-	-	-	-	1,4	-
лук репчатый	21,0	-	-	1,0	-
чеснок	1,2	-	-	-	-	1,2	-
кабачки, патиссоны	0,9	-	-	-	-	0,9	-
продовольственные бахчевые культуры	8,3	-	-	0,3	-
Кормовые культуры - всего	28699,2	6585,0	20525,0	20525,0	-	1589,2	-
из них:							
травы однолетние	3519,2	1657,0	1614,0	1614,0	-	...	-
травы многолетние	25179,0	4928,0	18910,0	18910,0	-	1341,0	-
кормовые культуры на силос (без кукурузы)	-	-	-	-	-	-	-
кукуруза на корм	-	-	-	-	-	-	-
корнеплодные кормовые культуры, включая свеклу сахарную на корм скоту	-	-	-	-	-	-	-
Структура посевных площадей по видам сельскохозяйственных культур (в процентах от общей посевной площади соответствующей категории организаций (хозяйств))							
Зерновые и зернобобовые культуры - всего	61,3	73,1	55,0	55,1	-	-	-
из них:							
пшеница	33,3	49,6	23,3	23,3	-	-	-
рожь	0,3	-	-	-
ячмень	15,2	11,9	17,8	17,8	-	-	-
овес	...	-	-	-	-
кукуруза на зерно	-	-	-	-	-	-	-
просо	3,4	4,2	3,0	3,0	-	-	-
гречиха	-	-	-	-	-	-	-
зернобобовые культуры	0,6	...	0,5	0,5	-	-	-
из них:							
горох	-	-	-	-	-	-	-

	Хозяйства всех категорий	в том числе					
		сельскохозяйственные организации	крестьянские (фермерские) хозяйства и индивидуальные предприниматели	из них		личные подсобные и другие индивидуальные хозяйства граждан	некоммерческие объединения граждан
				крестьянские (фермерские) хозяйства	индивидуальные предприниматели		
Технические культуры - всего	14,0	12,5	15,3	15,2	...	-	-
из них:							
сахарная свекла	-	-	-	-	-	-	-
масличные культуры - всего	14,0	12,5	15,3	15,2	...	-	-
из них:							
подсолнечник на зерно	-	-	-	-	-	-	-
лен-кудряш	...	-	-	-	-
соя	...	-	...	-	...	-	-
рапс	-	-	-	-	-	-	-
горчица	0,9	...	1,0	1,0	-	-	-
рыжик	-	-	-	-	-	-	-
эфирно-масличные культуры	-	-	-	-	-	-	-
лекарственные культуры	-	-	-	-	-	-	-
Картофель	0,0	-	-	-	-	0,4	-
Овощные и бахчевые культуры – всего ¹⁾	0,1	-	-	2,0	-
из них:							
овощи открытого грунта – всего	0,1	-	-	2,0	-
в том числе:							
капуста (всех видов)	0,0	-	-	0,1	-
огурцы	0,0	-	-	0,3	-
помидоры	0,0	-	-	0,8	-
свекла столовая	0,0	-	-	-	-	0,1	-
морковь столовая	0,0	-	-	-	-	0,1	-
лук репчатый	0,0	-	-	0,1	-
чеснок	0,0	-	-	-	-	0,1	-
кабачки, патиссоны	0,0	-	-	-	-	0,1	-
продовольственные бахчевые культуры	0,0	-	-	0,0	-

	Хозяйства всех категорий	в том числе					
		сельскохозяйственные организации	крестьянские (фермерские) хозяйства и индивидуальные предприниматели	из них		личные подсобные и другие индивидуальные хозяйства граждан	некоммерческие объединения граждан
				крестьянские (фермерские) хозяйства	индивидуальные предприниматели		
Кормовые культуры - всего	24,6	14,4	29,6	29,6	-	97,5	-
из них:							
травы однолетние	3,0	3,6	2,3	2,3	-	...	-
травы многолетние	21,6	10,8	27,3	27,3	-	82,3	-
кормовые культуры на силос (без кукурузы)	-	-	-	-	-	-	-
кукуруза на корм	-	-	-	-	-	-	-
корнеплодные кормовые культуры, включая свеклу сахарную на корм скоту	-	-	-	-	-	-	-
Площади многолетних плодовых насаждений и ягодных культур - всего, га	12,3	-	-	11,3	-
в том числе:							
семечковые культуры - всего	4,9	-	-	3,9	-
из них:							
яблоня	3,7	-	-	2,7	-
груша	1,2	-	-	-	-	1,2	-
косточковые культуры - всего	4,9	-	-	-	-	4,9	-
из них:							
слива	0,9	-	-	-	-	0,9	-
вишня	2,7	-	-	-	-	2,7	-
черешня	0,1	-	-	-	-	0,1	-
абрикос	1,1	-	-	-	-	1,1	-
персик	...	-	-	-	-	...	-
алыча	0,0	-	-	-	-	0,0	-
орехоплодные культуры	0,0	-	-	-	-	0,0	-
из них:							
грецкий орех	0,0	-	-	-	-	0,0	-
фундук	-	-	-	-	-	-	-

	Хозяйства всех категорий	в том числе					
		сельскохозяйственные организации	крестьянские (фермерские) хозяйства и индивидуальные предприниматели	из них		личные подсобные и другие индивидуальные хозяйства граждан	некоммерческие объединения граждан
				крестьянские (фермерские) хозяйства	индивидуальные предприниматели		
ягодники - всего ²⁾	2,5	-	-	-	-	2,5	-
из них:							
земляника, клубника	1,2	-	-	-	-	1,2	-
малина, ежевика	1,1	-	-	-	-	1,1	-
смородина всех видов	0,1	-	-	-	-	0,1	-
крыжовник	0,1	-	-	-	-	0,1	-
рябина черноплодная	0,0	-	-	-	-	0,0	-
облепиха	0,0	-	-	-	-	0,0	-
Структура площадей многолетних плодовых насаждений и ягодных культур по видам плодово-ягодных насаждений (в процентах от общей площади плодово-ягодных насаждений соответствующей категории хозяйств):							
семечковые культуры	39,8	-	-	34,5	-
косточковые культуры	39,8	-	-	-	-	43,3	-
орехоплодные культуры	0,0	-	-	-	-	0,1	-
ягодники	20,3	-	-	-	-	22,1	-
Площади виноградников, га	1,7	-	-	-	-	1,7	-
Поголовье сельскохозяйственных животных, голов:							
Крупный рогатый скот - всего	24955	3749	9992	9912	...	11214	-
из него коровы	12831	1944	5095	5056	...	5792	-
Молочный крупный рогатый скот	9837	-	-	-	-	9837	-
Мясной крупный рогатый скот	15095	3732	9992	9912	...	1371	-
Волы	23	...	-	-	-	6	-
Свиньи	2712	-	-	-	-	2712	-
Овцы и козы - всего	86726	31020	35978	35066	...	19728	-
Овцы	85842	31020	35642	34730	...	19180	-
Козы	884	-	336	336	-	548	-

	Хозяйства всех категорий	в том числе					
		сельскохозяйственные организации	крестьянские (фермерские) хозяйства и индивидуальные предприниматели	из них		личные подсобные и другие индивидуальные хозяйства граждан	некоммерческие объединения граждан
				крестьянские (фермерские) хозяйства	индивидуальные предприниматели		
Птица - всего	58155	...	7608	7508	...	50397	-
Птица сельскохозяйственная - всего	58150	...	7608	7508	...	50392	-
в том числе:							
куры - всего	45756	...	5685	5585	...	39971	-
из них:							
куры-несушки	26392	...	4401	4311	...	21896	-
куры яичных пород	27223	-	3574	3574	-	23649	-
куры мясных и мясо-яичных пород	18533	...	2111	2011	...	16322	-
утки	8495	-	890	890	-	7605	-
гуси	2979	-	685	685	-	2294	-
индейки	886	...	318	318	-	518	-
цесарки	34	-	-	...	-
Прочие виды птицы - всего	...	-	-	-	-	...	-
перепелки	-	-	-	-	-	-	-
фазаны	...	-	-	-	-	...	-
страусы	-	-	-	-	-	-	-
Лошади	2414	110	571	544	...	1733	-
Ослы	-	-	-	-	-	-	-
Верблюды	...	-	-	-	-
Кролики домашние	586	-	-	521	-
Звери пушные (клеточного разведения):							
Нутрии	-	-	-	-	-	-	-
Пчелы медоносные (семьи), шт.	-	-	-	-	-	-	-
Наличие сельскохозяйственной техники, шт.:							
Тракторы	588	176	325	319	...	87	x
Комбайны:							
зерноуборочные	169	68	101	99	...	x	x
кукурузоуборочные	-	-	-	-	-	x	x

	Хозяйства всех категорий	в том числе					
		сельскохозяйственные организации	крестьянские (фермерские) хозяйства и индивидуальные предприниматели	из них		личные подсобные и другие индивидуальные хозяйства граждан	некоммерческие объединения граждан
				крестьянские (фермерские) хозяйства	индивидуальные предприниматели		
картофелеуборочные	-	-	-	-	-	х	х
кормоуборочные	4	-	х	х
Машины свеклоуборочные (без ботвоуборочных)	...	-	-	х	х
Установки доильные	38	...	-	-	-	36	х
Плуги	305	134	171	169	...	х	х
Косилки	98	14	84	83	...	х	х
Сеялки	545	204	341	338	...	х	х
В среднем на одну организацию (хозяйство, объединение):							
численность работников, человек ³⁾	х	30	3	3	2	х	х
общая земельная площадь, га	х	5122,9	1432,2	1439,7	1322,7	8,2	...
площадь сельскохозяйственных угодий, га	х	5019,4	1432,1	1439,6	1322,7	8,1	0,6
общая посевная площадь сельскохозяйственных культур под урожай, га ⁴⁾	х	3273,6	1066,7	1081,8	...	0,4	-
поголовье сельскохозяйственных животных, голов ⁵⁾ :	х						
крупный рогатый скот	х	417	141	142	...	7	-
из него коровы	х	216	73	73	...	4	-
свины	х	-	-	-	-	5	-
птица	х	...	127	127	...	29	-

1) Включая овощи закрытого грунта по личным подсобным и другим индивидуальным хозяйствам граждан и некоммерческим объединениям.

2) Включая ягодники в междурядьях сада.

3) В расчете на одну организацию (хозяйство), без учета подсобных сельскохозяйственных предприятий несельскохозяйственных организаций, осуществлявших сельскохозяйственную деятельность в I полугодии

4) В расчете на одну организацию (хозяйство), имевшую общую посевную площадь.

5) В расчете на одну организацию (хозяйство), имевшую поголовье скота соответствующего вида.

ОСНОВНЫЕ ИТОГИ ВСЕРОССИЙСКОЙ СЕЛЬСКОХОЗЯЙСТВЕННОЙ ПЕРЕПИСИ В РАЗРЕЗЕ КАТЕГОРИЙ ХОЗЯЙСТВ
по Озинскому муниципальному району
(на 1 июля 2016 г.)

	Хозяйства всех категорий	В том числе					
		сельскохо- зяйствен- ные органи- зации	крестьянские (фермерские) хозяйства и индиви- дуальные предприни- матели	из них		личные подсобные и другие индиви- дуальные хозяйства граждан	некоммер- ческие объедине- ния граждан
				крестьянские (фермерские) хозяйства	индиви- дуальные предприни- матели		
Число организаций (хозяйств) - всего	х	17	39	32	7	6091	5
осуществлявшие сельскохозяйственную деятельность в I полугодии 2016 г.	х	8,0	24,0	17,0	7,0	3763,0	...
в процентах от общего числа соответствующей категории организаций (хозяйств)	х	47,1	61,5	53,1	100,0	61,8	...
Общая земельная площадь, га	248693,8	161088,6	48552,3	39673,3	8879,0	38961,8	91,1
из нее сельскохозяйственные угодья	247982,2	161088,6	48052,3	39173,3	8879,0	38760,9	80,4
в том числе:							
пашня	97217,4	59975,0	37061,6	29748,6	7313,0	180,7	...
сенокосы	8690,7	...	637,7	7507,0	х
пастбища	11621,5	5253,5	5299,0	3896,0	1403,0	1069,0	х
многолетние насаждения	118,6	...	-	-	-	18,5	0,1
залежь	130334,0	95214,1	5054,0	5004,0	...	29985,7	80,2
Из общей площади сельскохозяйственных угодий фактически использовались, га	115043,2	64678,5	41589,3	33389,3	8200,0	8775,2	0,3
в процентах от общей площади сельскохозяйственных угодий соответствующей категории хозяйств	46,4	40,2	86,6	85,2	92,4	22,6	0,3
Посевная площадь сельскохозяйственных культур под урожай 2016 г. - всего, га	75160,2	47266,0	27863,0	22393,0	5470,0	31,1	...
в том числе:							
Зерновые и зернобобовые культуры - всего	39727,0	25079,0	14648,0	11998,0	2650,0	-	-
из них:							
пшеница	22419,0	15044,0	7375,0	5965,0	...	-	-
рожь	1240,0	980,0	-	-	-

	Хозяйства всех категорий	в том числе					
		сельскохо- зяйствен- ные органи- зации	крестьянские (фермерские) хозяйства и индиви- дуальные предприни- матели	из них		личные подсобные и другие индиви- дуальные хозяйства граждан	некоммер- ческие объедине- ния граждан
				крестьянские (фермерские) хозяйства	индиви- дуальные предприни- матели		
ячмень	6033,0	2930,0	3103,0	2153,0	...	-	-
овес	-	-	-	-	-	-	-
кукуруза на зерно	-	-	-	-	-	-	-
просо	5733,0	3703,0	2030,0	2030,0	-	-	-
гречиха	-	-	-	-	-	-	-
зернобобовые культуры	2270,0	1282,0	988,0	900,0	...	-	-
из них:							
горох	-	-	-	-	-	-	-
Технические культуры - всего	32660,0	21854,0	10806,0	8596,0	2210,0	...	-
из них:							
сахарная свекла	-	-	-	-	-	-	-
масличные культуры - всего	32660,0	21854,0	10806,0	8596,0	2210,0	...	-
из них:							
подсолнечник на зерно	22472,0	18012,0	4460,0	4000,0	-
лен-кудряш	-	-	-	-	-	-	-
соя	-	-	-	-	-	-	-
горчица	...	-	-	-	-
рыжик	-	-	-	-	-	-	-
эфирно-масличные культуры	-	-	-	-	-	-	-
лекарственные культуры	-	-	-	-	-	-	-
Картофель	0,5	-	-	-	-	0,5	...
Овощные и бахчевые культуры – всего ¹⁾	30,7	-	-	-	-	30,6	...
из них:							
овощи открытого грунта – всего	30,4	-	-	-	-	30,4	...
в том числе:							
капуста (всех видов)	2,6	-	-	-	-	2,6	...
огурцы	4,7	-	-	-	-	4,7	...
помидоры	10,3	-	-	-	-	10,3	...
свекла столовая	1,5	-	-	-	-	1,5	...

	Хозяйства всех категорий	в том числе					
		сельскохо- зяйствен- ные органи- зации	крестьянские (фермерские) хозяйства и индиви- дуальные предприни- матели	из них		личные подсобные и другие индиви- дуальные хозяйства граждан	некоммер- ческие объедине- ния граждан
				крестьянские (фермерские) хозяйства	индиви- дуальные предприни- матели		
морковь столовая	1,9	-	-	-	-	1,9	...
лук репчатый	1,1	-	-	-	-	1,1	...
чеснок	0,6	-	-	-	-	0,6	-
кабачки, патиссоны	1,5	-	-	-	-	1,5	...
продовольственные бахчевые культуры	0,2	-	-	-	-	0,2	-
Кормовые культуры - всего	2742,0	...	2409,0	1799,0	-
из них:							
травы однолетние	1660,0	...	1560,0	950,0	...	-	-
травы многолетние	1082,0	...	849,0	849,0	-	-	-
кормовые культуры на силос (без кукурузы)	-	-	-	-	-	-	-
кукуруза на корм	-	-	-	-	-	-	-
корнеплодные кормовые культуры, включая свеклу сахарную на корм скоту	...	-	-	-	-	...	-
Структура посевных площадей по видам сельскохозяйственных культур (в процентах от общей посевной площади соответствующей категории организаций (хозяйств))							
Зерновые и зернобобовые культуры - всего	52,9	53,1	52,6	53,6	48,4	-	-
из них:							
пшеница	29,8	31,8	26,5	26,6	...	-	-
рожь	1,6	2,1	-	-	-
ячмень	8,0	6,2	11,1	9,6	...	-	-
овес	-	-	-	-	-	-	-
кукуруза на зерно	-	-	-	-	-	-	-
просо	7,6	7,8	7,3	9,1	-	-	-
гречиха	-	-	-	-	-	-	-
зернобобовые культуры	3,0	2,7	3,5	4,0	...	-	-
из них:							
горох	-	-	-	-	-	-	-

	Хозяйства всех категорий	в том числе					
		сельскохо- зяйствен- ные органи- зации	крестьянские (фермерские) хозяйства и индиви- дуальные предприни- матели	из них		личные подсобные и другие индиви- дуальные хозяйства граждан	некоммер- ческие объедине- ния граждан
				крестьянские (фермерские) хозяйства	индиви- дуальные предприни- матели		
Технические культуры - всего	43,5	46,2	38,8	38,4	40,4	...	-
конопля среднерусская	-	-	-	-	-	-	-
сахарная свекла	-	-	-	-	-	-	-
масличные культуры - всего	43,5	46,2	38,8	38,4	40,4	...	-
из них:							
подсолнечник на зерно	29,9	38,1	16,0	17,9	-
лен-кудряш	-	-	-	-	-	-	-
соя	-	-	-	-	-	-	-
горчица	...	-	-	-	-
рыжик	-	-	-	-	-	-	-
эфирно-масличные культуры	-	-	-	-	-	-	-
лекарственные культуры	-	-	-	-	-	-	-
Картофель	0,0	-	-	-	-	1,5	...
Овощные и бахчевые культуры – всего ¹⁾	0,0	-	-	-	-	98,5	...
из них:							
овощи открытого грунта – всего	0,0	-	-	-	-	97,7	...
в том числе:							
капуста (всех видов)	0,0	-	-	-	-	8,3	...
огурцы	0,0	-	-	-	-	15,2	...
помидоры	0,0	-	-	-	-	33,2	...
свекла столовая	0,0	-	-	-	-	4,8	...
морковь столовая	0,0	-	-	-	-	6,1	...
лук репчатый	0,0	-	-	-	-	3,6	...
чеснок	0,0	-	-	-	-	2,0	-
кабачки, патиссоны	0,0	-	-	-	-	4,8	...
продовольственные бахчевые культуры	0,0	-	-	-	-	0,7	-

	Хозяйства всех категорий	в том числе					
		сельскохо- зяйствен- ные органи- зации	крестьянские (фермерские) хозяйства и индиви- дуальные предприни- матели	из них		личные подсобные и другие индиви- дуальные хозяйства граждан	некоммер- ческие объедине- ния граждан
				крестьянские (фермерские) хозяйства	индиви- дуальные предприни- матели		
Кормовые культуры - всего	3,6	...	8,6	8,0	-
из них:							
травы однолетние	2,2	...	5,6	4,2	...	-	-
травы многолетние	1,4	...	3,0	3,8	-	-	-
кормовые культуры на силос (без кукурузы)	-	-	-	-	-	-	-
кукуруза на корм	-	-	-	-	-	-	-
корнеплодные кормовые культуры, включая свеклу сахарную на корм скоту	...	-	-	-	-	...	-
Площади многолетних плодовых насаждений и ягодных культур - всего, га	17,0	-	-	-	-	16,9	0,1
в том числе:							
семечковые культуры - всего	3,1	-	-	-	-	3,1	...
из них:							
яблоня	2,3	-	-	-	-	2,3	...
груша	0,8	-	-	-	-	0,8	-
косточковые культуры - всего	9,4	-	-	-	-	9,3	0,1
из них:							
слива	2,5	-	-	-	-	2,5	...
вишня	5,2	-	-	-	-	5,1	0,0
черешня	0,2	-	-	-	-	0,2	-
абрикос	1,4	-	-	-	-	1,4	-
персик	-	-	-	-	-	-	-
альча	0,0	-	-	-	-	0,0	-
орехоплодные культуры	...	-	-	-	-	...	-
из них:							
грецкий орех	...	-	-	-	-	...	-
фундук	-	-	-	-	-	-	-

	Хозяйства всех категорий	в том числе					
		сельскохо- зяйствен- ные органи- зации	крестьянские (фермерские) хозяйства и индиви- дуальные предприни- матели	из них		личные подсобные и другие индиви- дуальные хозяйства граждан	некоммер- ческие объедине- ния граждан
				крестьянские (фермерские) хозяйства	индиви- дуальные предприни- матели		
ягодники - всего ²⁾	4,5	-	-	-	-	4,5	...
из них:							
земляника, клубника	1,8	-	-	-	-	1,8	...
малина, ежевика	2,3	-	-	-	-	2,3	...
смородина всех видов	0,1	-	-	-	-	0,1	...
крыжовник	0,2	-	-	-	-	0,2	...
рябина черноплодная	0,1	-	-	-	-	0,0	...
облепиха	0,0	-	-	-	-	0,0	-
Структура площадей многолетних плодовых насаждений и ягодных культур по видам плодово-ягодных насаждений (в процентах от общей площади плодово-ягодных насаждений соответствующей категории хозяйств):							
семечковые культуры	18,5	-	-	-	-	18,5	...
косточковые культуры	55,1	-	-	-	-	55,1	52,8
орехоплодные культуры	...	-	-	-	-	...	-
ягодники	26,5	-	-	-	-	26,4	...
Площади виноградников, га	1,1	-	-	-	-	1,1	-
Поголовье сельскохозяйственных животных, голов:							
Крупный рогатый скот - всего	12538	-	1253	1070	183	11285	-
из него коровы	5443	-	528	458	70	4915	-
Молочный крупный рогатый скот	10375	-	10333	-
Мясной крупный рогатый скот	2163	-	1211	1048	163	952	-
Волы	-	-	-	-	-	-	-
Свины	2279	-	-	2267	-
Овцы и козы - всего	25073	...	4638	3080	1558	19839	-
Овцы	24119	...	4638	3080	1558	18885	-
Козы	954	-	-	-	-	954	-

	Хозяйства всех категорий	в том числе					
		сельскохо- зяйствен- ные органи- зации	крестьянские (фермерские) хозяйства и индиви- дуальные предприни- матели	из них		личные подсобные и другие индиви- дуальные хозяйства граждан	некоммер- ческие объедине- ния граждан
				крестьянские (фермерские) хозяйства	индиви- дуальные предприни- матели		
Птица - всего	44392	-	-	-	-	44392	-
Птица сельскохозяйственная - всего	44392	-	-	-	-	44392	-
в том числе:							
куры - всего	27498	-	-	-	-	27498	-
из них:							
куры-несушки	18974	-	-	-	-	18974	-
куры яичных пород	21422	-	-	-	-	21422	-
куры мясных и мясо-яичных пород	6076	-	-	-	-	6076	-
утки	13401	-	-	-	-	13401	-
гуси	2506	-	-	-	-	2506	-
индейки	969	-	-	-	-	969	-
цесарки	...	-	-	-	-	...	-
Прочие виды птицы - всего	-	-	-	-	-	-	-
перепелки	-	-	-	-	-	-	-
фазаны	-	-	-	-	-	-	-
страусы	-	-	-	-	-	-	-
Лошади	622	-	563	-
Ослы	-	-	-	-	-	-	-
Верблюды	...	-	-	-	-	...	-
Кролики домашние	454	-	-	-	-	454	-
Звери пушные (клеточного разведения):							
Нутрии	-	-	-	-	-	-	-
Пчелы медоносные (семьи), шт.	...	-	-	-	-	...	-
Наличие сельскохозяйственной техники, шт.:							
Тракторы	344	81	119	84	35	144	x
Комбайны:							
зерноуборочные	84	30	54	38	16	x	x
кукурузоуборочные	-	-	-	-	-	x	x

	Хозяйства всех категорий	в том числе					
		сельскохо- зяйствен- ные органи- зации	крестьянские (фермерские) хозяйства и индиви- дуальные предприни- матели	из них		личные подсобные и другие индиви- дуальные хозяйства граждан	некоммер- ческие объедине- ния граждан
				крестьянские (фермерские) хозяйства	индиви- дуальные предприни- матели		
картофелеуборочные	-	-	-	-	-	х	х
кормоуборочные	-	-	-	х	х
Машины свеклоуборочные (без ботвоуборочных)	-	-	-	-	-	х	х
Установки доильные	8	-	-	-	-	8	х
Плуги	72	23	49	36	13	х	х
Косилки	7	...	5	5	-	х	х
Сеялки	217	63	154	108	46	х	х
В среднем на одну организацию (хозяйство, объединение):							
численность работников, человек ³⁾	х	14	4	5	3	х	х
общая земельная площадь, га	х	9475,8	1244,9	1239,8	1268,4	6,4	18,2
площадь сельскохозяйственных угодий, га	х	9475,8	1232,1	1224,2	1268,4	6,4	16,1
общая посевная площадь сельскохозяйственных культур под урожай, га ⁴⁾	х	5908,3	1393,2	1399,6	1367,5	0,0	...
поголовье сельскохозяйственных животных, голов ⁵⁾ :	х						
крупный рогатый скот	х	-	125	178	46	8	-
из него коровы	х	-	59	76	23	4	-
свиньи	х	-	-	5	-
птица	х	-	-	-	-	29	-

1) Включая овощи закрытого грунта по личным подсобным и другим индивидуальным хозяйствам граждан и некоммерческим объединениям.

2) Включая ягодники в междурядьях сада.

3) В расчете на одну организацию (хозяйство), без учета подсобных сельскохозяйственных предприятий несельскохозяйственных организаций, осуществлявших сельскохозяйственную деятельность в I полугодии

4) В расчете на одну организацию (хозяйство), имевшую общую посевную площадь.

5) В расчете на одну организацию (хозяйство), имевшую поголовье скота соответствующего вида.

ОСНОВНЫЕ ИТОГИ ВСЕРОССИЙСКОЙ СЕЛЬСКОХОЗЯЙСТВЕННОЙ ПЕРЕПИСИ В РАЗРЕЗЕ КАТЕГОРИЙ ХОЗЯЙСТВ
по Перелюбскому муниципальному району
(на 1 июля 2016 г.)

	Хозяйства всех категорий	в том числе					
		сельскохо- зяйствен- ные органи- зации	крестьянские (фермерские) хозяйства и индиви- дуальные предпри- матели	из них		личные подсобные и другие индиви- дуальные хозяйства граждан	некоммер- ческие объедине- ния граждан
				крестьянские (фермерские) хозяйства	индиви- дуальные предпри- матели		
Число организаций (хозяйств) - всего	x	19	53	51	...	5938	-
осуществлявшие сельскохозяйственную деятельность в I полугодии 2016 г.	x	19,0	39,0	37,0	...	4130,0	-
в процентах от общего числа соответствующей категории организаций (хозяйств)	x	100,0	73,6	72,5	...	69,6	-
Общая земельная площадь, га	289089,9	240301,8	47104,0	44732,0	...	1684,1	-
из нее сельскохозяйственные угодья	287537,8	239067,0	47104,0	44732,0	...	1366,8	-
в том числе:	238576,1	195439,0	42892,5	41192,5	...	244,6	-
сенокосы	5309,0	...	1194,0	1030,0	...	603,0	x
пастбища	42169,2	40116,0	2053,0	1545,0	...	0,2	x
многолетние насаждения	38,5	-	-	-	-	38,5	-
залежь	1445,1	-	-	480,6	-
Из общей площади сельскохозяйственных угодий фактически использовались, га	284231,7	239067,0	44278,5	41906,5	...	886,2	-
в процентах от общей площади сельскохозяйственных угодий соответствующей категории хозяйств	98,9	100,0	94,0	93,7	...	64,8	-
Посевная площадь сельскохозяйственных культур под урожай 2016 г. - всего, га	188857,4	156381,0	32332,5	31414,5	...	143,9	-
Зерновые и зернобобовые культуры - всего	113051,0	95024,0	17977,0	17859,0	-
пшеница	53695,0	47796,0	5849,0	5849,0	-	...	-
рожь	5338,0	4848,0	490,0	490,0	-	-	-

	Хозяйства всех категорий	в том числе					
		сельскохозяйствен- ные органи- зации	крестьянские (фермерские) хозяйства и индиви- дуальные предпри- матели	из них		личные подсобные и другие индиви- дуальные хозяйства граждан	некоммер- ческие объедине- ния граждан
				крестьянские (фермерские) хозяйства	индиви- дуальные предпри- матели		
ячмень	13893,0	9953,0	3940,0	3940,0	-	-	-
овес	2817,0	2229,0	588,0	470,0	...	-	-
кукуруза на зерно	2035,0	2035,0	-	-	-	...	-
просо	5533,0	4353,0	1180,0	1180,0	-	-	-
гречиха	-	-	-	-	-	-	-
зернобобовые культуры	23713,0	19993,0	3720,0	3720,0	-	-	-
из них:	-	-	-	-	-	-	-
Технические культуры - всего	65091,0	51608,0	13483,0	12683,0	...	-	-
из них:	-	-	-	-	-	-	-
сахарная свекла	-	-	-	-	-	-	-
масличные культуры - всего	65091,0	51608,0	13483,0	12683,0	...	-	-
из них:	58820,0	48442,0	10378,0	9578,0	...	-	-
лен-кудряш	-	-	-	-	-	-	-
соя	...	-	-	-	-
горчица	-	-	-	-	-	-	-
рыжик	-	-	-	-	-	-	-
эфирно-масличные культуры	-	-	-	-	-	-	-
лекарственные культуры	-	-	-	-	-	-	-
Картофель	13,4	-	-	-	-	13,4	-
Овощные и бахчевые культуры – всего ¹⁾	38,8	-	-	30,3	-
из них: овощи открытого грунта – всего	33,6	-	-	29,1	-
в том числе:							
капуста (всех видов)	3,4	-	-	-	-	3,4	-
огурцы	2,6	-	-	-	-	2,6	-
помидоры	9,4	-	-	8,9	-
свекла столовая	2,5	-	-	1,5	-

	Хозяйства всех категорий	в том числе					
		сельскохо- зяйствен- ные органи- зации	крестьянские (фермерские) хозяйства и индиви- дуальные предприни- матели	из них		личные подсобные и другие индиви- дуальные хозяйства граждан	некоммер- ческие объедине- ния граждан
				крестьянские (фермерские) хозяйства	индиви- дуальные предприни- матели		
морковь столовая	2,9	-	-	1,9	-
лук репчатый	2,8	-	-	-	-	2,8	-
чеснок	0,8	-	-	-	-	0,8	-
кабачки, патиссоны	1,3	-	-	-	-	1,3	-
продовольственные бахчевые культуры	5,2	-	-	1,2	-
Кормовые культуры - всего	10663,1	9749,0	864,0	864,0	-	50,1	-
из них:	6410,0	5781,0	629,0	629,0	-	-	-
травы многолетние	2635,0	2455,0	180,0	180,0	-	-	-
кормовые культуры на силос (без кукурузы)	-	-	-	-	-
кукуруза на корм	1364,0	1309,0	-	0,0	-
корнеплодные кормовые культуры, включая	0,1	-	-	-	-	0,1	-
Структура посевных площадей по видам сельскохозяйственных культур (в процентах от общей посевной площади соответствующей категории организаций (хозяйств))							
Зерновые и зернобобовые культуры - всего	59,9	60,8	55,6	56,8	-
пшеница	28,4	30,6	18,1	18,6	-	...	-
рожь	2,8	3,1	1,5	1,6	-	-	-
ячмень	7,4	6,4	12,2	12,5	-	-	-
овес	1,5	1,4	1,8	1,5	...	-	-
кукуруза на зерно	1,1	1,3	-	-	-	...	-
просо	2,9	2,8	3,6	3,8	-	-	-
гречиха	-	-	-	-	-	-	-
зернобобовые культуры	12,6	12,8	11,5	11,8	-	-	-
из них:							
горох	-	-	-	-	-	-	-

	Хозяйства всех категорий	в том числе					
		сельскохозяйствен- ные органи- зации	крестьянские (фермерские) хозяйства и индиви- дуальные предпри- матели	из них		личные подсобные и другие индиви- дуальные хозяйства граждан	некоммер- ческие объедине- ния граждан
				крестьянские (фермерские) хозяйства	индиви- дуальные предпри- матели		
Технические культуры - всего	34,5	33,0	41,7	40,4	...	-	-
из них:	-	-	-	-	-	-	-
сахарная свекла	-	-	-	-	-	-	-
масличные культуры - всего	34,5	33,0	41,7	40,4	...	-	-
из них:	31,1	31,0	32,1	30,5	...	-	-
лен-кудряш	-	-	-	-	-	-	-
соя	...	-	-	-	-
горчица	-	-	-	-	-	-	-
рыжик	-	-	-	-	-	-	-
эфирно-масличные культуры	-	-	-	-	-	-	-
лекарственные культуры	-	-	-	-	-	-	-
Картофель	0,0	-	-	-	-	9,3	-
Овощные и бахчевые культуры – всего ¹⁾	0,0	-	-	21,1	-
из них:							
овощи открытого грунта – всего	0,0	-	-	20,2	-
в том числе:							
капуста (всех видов)	0,0	-	-	-	-	2,4	-
огурцы	0,0	-	-	-	-	1,8	-
помидоры	0,0	-	-	6,2	-
свекла столовая	0,0	-	-	1,0	-
морковь столовая	0,0	-	-	1,3	-
лук репчатый	0,0	-	-	-	-	2,0	-
чеснок	0,0	-	-	-	-	0,5	-
кабачки, патиссоны	0,0	-	-	-	-	0,9	-
продовольственные бахчевые культуры	0,0	-	-	0,8	-

	Хозяйства всех категорий	в том числе					
		сельскохозяйствен- ные органи- зации	крестьянские (фермерские) хозяйства и индиви- дуальные предпри- матели	из них		личные подсобные и другие индиви- дуальные хозяйства граждан	некоммер- ческие объедине- ния граждан
				крестьянские (фермерские) хозяйства	индиви- дуальные предпри- матели		
Кормовые культуры - всего	5,6	6,2	2,7	2,8	-	34,8	-
из них:	3,4	3,7	1,9	2,0	-	-	-
травы многолетние	1,4	1,6	0,6	0,6	-	-	-
кормовые культуры на силос (без кукурузы)	-	-	-	-	-
кукуруза на корм	0,7	0,8	-	0,0	-
корнеплодные кормовые культуры, включая свеклу сахарную на корм скоту	0,0	-	-	-	-	0,1	-
Площади многолетних плодовых насаждений и ягодных культур - всего, га	34,5	-	-	-	-	34,5	-
в том числе:	9,6	-	-	-	-	9,6	-
из них:	7,8	-	-	-	-	7,8	-
груша	1,7	-	-	-	-	1,7	-
косточковые культуры - всего	19,2	-	-	-	-	19,2	-
из них:	6,1	-	-	-	-	6,1	-
вишня	11,0	-	-	-	-	11,0	-
черешня	0,4	-	-	-	-	0,4	-
абрикос	1,2	-	-	-	-	1,2	-
персик	-	-	-	-	-	-	-
альча	...	-	-	-	-	...	-
орехоплодные культуры	0,0	-	-	-	-	0,0	-
из них:	...	-	-	-	-	...	-
фундук	0,0	-	-	-	-	0,0	-

	Хозяйства всех категорий	в том числе					
		сельскохо- зяйствен- ные органи- зации	крестьянские (фермерские) хозяйства и индиви- дуальные предпри- матели	из них		личные подсобные и другие индиви- дуальные хозяйства граждан	некоммер- ческие объедине- ния граждан
				крестьянские (фермерские) хозяйства	индиви- дуальные предпри- матели		
ягодники - всего ²⁾	5,7	-	-	-	-	5,7	-
из них:	2,6	-	-	-	-	2,6	-
малина, ежевика	2,1	-	-	-	-	2,1	-
смородина всех видов	0,4	-	-	-	-	0,4	-
крыжовник	0,5	-	-	-	-	0,5	-
рябина черноплодная	0,1	-	-	-	-	0,1	-
облепиха	0,0	-	-	-	-	0,0	-
Структура площадей многолетних плодовых насаждений и ягодных культур по видам плодово-ягодных насаждений (в процентах от общей площади плодово-ягодных насаждений соответствующей категории хозяйств):							
семечковые культуры	27,8	-	-	-	-	27,8	-
косточковые культуры	55,7	-	-	-	-	55,7	-
орехоплодные культуры	0,1	-	-	-	-	0,1	-
ягодники	16,4	-	-	-	-	16,4	-
Площади виноградников, га	3,2	-	-	-	-	3,2	-
Поголовье сельскохозяйственных животных, голов:							
Крупный рогатый скот - всего	15664	7507	525	416	...	7632	-
из него коровы	6314	2515	286	206	...	3513	-
Молочный крупный рогатый скот	7577	...	118	7454	-
Мясной крупный рогатый скот	8087	7502	407	407	-	178	-
Волы	-	-	-	-	-	-	-
Свины	5771	777	-	4983	-
Овцы и козы - всего	18199	2611	849	849	-	14739	-
Овцы	17659	2611	849	849	-	14199	-
Козы	540	-	-	-	-	540	-

	Хозяйства всех категорий	в том числе					
		сельскохо- зяйствен- ные органи- зации	крестьянские (фермерские) хозяйства и индиви- дуальные предпри- матели	из них		личные подсобные и другие индиви- дуальные хозяйства граждан	некоммер- ческие объедине- ния граждан
				крестьянские (фермерские) хозяйства	индиви- дуальные предпри- матели		
Птица - всего	65701	-	-	65686	-
Птица сельскохозяйственная - всего	65700	-	-	65685	-
в том числе:							
куры - всего	49494	-	-	49479	-
из них:	22260	-	-	22246	-
куры яичных пород	20928	-	-	20913	-
куры мясных и мясо-яичных пород	28566	-	-	-	-	28566	-
утки	10407	-	-	-	-	10407	-
гуси	5006	-	-	-	-	5006	-
индейки	785	-	-	-	-	785	-
цесарки	...	-	-	-	-	...	-
Прочие виды птицы - всего	...	-	-	-	-	...	-
перепелки	-	-	-	-	-	-	-
фазаны	-	-	-	-	-	-	-
страусы	...	-	-	-	-	...	-
Лошади	688	345	-	292	-
Ослы	-	-	-	-	-	-	-
Верблюды	-	-	-	-	-	-	-
Кролики домашние	850	-	-	-	-	850	-
Звери пушные (клеточного разведения):							
Нутрии	-	-	-	-	-	-	-
Пчелы медоносные (семьи), шт.	126	-	-	-	-	126	-
Наличие сельскохозяйственной техники, шт.:							
Тракторы	572	337	125	122	...	110	x
Комбайны:							
зерноуборочные	157	113	44	44	-	x	x
кукурузоуборочные	-	-	-	-	-	x	x

	Хозяйства всех категорий	в том числе					
		сельскохо- зяйствен- ные органи- зации	крестьянские (фермерские) хозяйства и индиви- дуальные предпри- матели	из них		личные подсобные и другие индиви- дуальные хозяйства граждан	некоммер- ческие объедине- ния граждан
				крестьянские (фермерские) хозяйства	индиви- дуальные предпри- матели		
картофелеуборочные	-	-	-	-	-	x	x
кормоуборочные	-	-	-	-	-	x	x
Машины свеклоуборочные (без ботвоуборочных)	-	-	-	-	-	x	x
Установки доильные	...	-	-	-	-	...	x
Плуги	153	90	63	62	...	x	x
Косилки	32	12	20	18	...	x	x
Сеялки	209	130	79	77	...	x	x
В среднем на одну организацию (хозяйство, объединение):							
численность работников, человек ³⁾	x	62	3	3	...	x	x
общая земельная площадь, га	x	12647,5	888,8	877,1	...	0,3	-
площадь сельскохозяйственных угодий, га	x	12582,5	888,8	877,1	...	0,2	-
общая посевная площадь сельскохозяйственных культур под урожай, га ⁴⁾	x	8230,6	923,8	924,0	...	0,0	-
поголовье сельскохозяйственных животных, голов ⁵⁾ :	x						
крупный рогатый скот	x	1072	88	104	...	5	-
из него коровы	x	359	48	52	...	2	-
свины	x	259	-	5	-
птица	x	-	-	29	-

1) Включая овощи закрытого грунта по личным подсобным и другим индивидуальным хозяйствам граждан и некоммерческим объединениям.

2) Включая ягодники в междурядьях сада.

3) В расчете на одну организацию (хозяйство), без учета подсобных сельскохозяйственных предприятий несельскохозяйственных организаций, осуществлявших сельскохозяйственную деятельность в I полугодии

4) В расчете на одну организацию (хозяйство), имевшую общую посевную площадь.

5) В расчете на одну организацию (хозяйство), имевшую поголовье скота соответствующего вида.

ОСНОВНЫЕ ИТОГИ ВСЕРОССИЙСКОЙ СЕЛЬСКОХОЗЯЙСТВЕННОЙ ПЕРЕПИСИ В РАЗРЕЗЕ КАТЕГОРИЙ ХОЗЯЙСТВ
по Петровскому муниципальному району
(на 1 июля 2016 г.)

	Хозяйства всех категорий	В том числе					
		сельскохо- зяйствен- ные организа- ции	крестьянские (фермерские) хозяйства и индиви- дуальные предпри- матели	из них		личные подсобные и другие индиви- дуальные хозяйства граждан	некоммер- ческие объеди- нения граждан
				крестьянские (фермерские) хозяйства	индиви- дуальные предпри- ниматели		
Число организаций (хозяйств) - всего	х	29	114	100	14	12255	34
осуществлявшие сельскохозяйственную деятельность в I полугодии 2016 г.	х	23,0	104,0	92,0	12,0	9583,0	34,0
в процентах от общего числа соответствующей категории организаций (хозяйств)	х	79,3	91,2	92,0	85,7	78,2	100,0
Общая земельная площадь, га	184725,4	97975,0	77387,2	71807,2	5580,0	8892,2	471,0
из нее сельскохозяйственные угодья	182642,1	96282,0	77387,2	71807,2	5580,0	8564,7	408,2
в том числе:							
пашня	163963,5	84744,7	76169,2	70791,2	5378,0	3018,2	31,3
сенокосы	5981,5	5913,5	-	-	-	68,0	х
пастбища	9869,4	4089,0	1163,0	1012,0	151,0	4617,4	х
многолетние насаждения	773,6	676,5	55,0	36,2	5,9
залежь	2054,1	...	-	-	-	824,9	370,9
Из общей площади сельскохозяйственных угодий фактически использовались, га	175177,0	91399,7	76000,2	70871,2	5129,0	7739,8	37,3
в процентах от общей площади сельскохозяйственных угодий соответствующей категории хозяйств	95,9	94,9	98,2	98,7	91,9	90,4	9,1
Посевная площадь сельскохозяйственных культур под урожай 2016 г. - всего, га	106935,9	54352,0	50582,0	47782,0	2800,0	1970,6	31,3
в том числе:							
Зерновые и зернобобовые культуры - всего	55237,0	29929,0	25071,0	23761,0	1310,0	237,0	-
из них:							
пшеница	35024,0	21461,0	13455,0	13095,0	360,0	108,0	-
рожь	860,0	...	510,0	510,0	-	-	-

	Хозяйства всех категорий	в том числе					
		сельскохо- зяйствен- ные организа- ции	крестьянские (фермерские) хозяйства и индиви- дуальные предпри- матели	из них		личные подсобные и другие индиви- дуальные хозяйства граждан	некоммер- ческие объеди- нения граждан
				крестьянские (фермерские) хозяйства	индиви- дуальные предпри- ниматели		
ячмень	9054,0	4425,0	4589,0	4469,0	120,0	...	-
овес	5188,0	2329,0	2770,0	2540,0	-
кукуруза на зерно	1830,0	...	1690,0	1090,0	...	0,0	-
просо	...	-	-	-	-
гречиха	1915,0	570,0	1345,0	1345,0	-	-	-
зернобобовые культуры	1016,0	654,0	362,0	362,0	-	...	-
из них:							
горох	811,0	609,0	-	-	-
Технические культуры - всего	48151,7	22726,0	24487,0	23017,0	1470,0	938,7	-
сахарная свекла	-	-	-	-	-	-	-
масличные культуры - всего	48151,7	22726,0	24487,0	23017,0	1470,0	938,7	-
из них:							
подсолнечник на зерно	45043,7	20516,0	23704,0	22234,0	1470,0	823,7	-
лен-кудряш	1093,0	...	693,0	693,0	-	-	-
соя	-	-	-
горчица	-	-	-	-	-	-	-
рыжик	1885,0	1700,0	-	...	-
эфирно-масличные культуры	-	-	-	-	-	-	-
лекарственные культуры	-	-	-	-	-	-	-
Картофель	381,6	-	-	-	-	358,2	23,3
Овощные и бахчевые культуры – всего ¹⁾	157,5	-	-	134,5	8,0
из них:							
овощи открытого грунта – всего	126,3	-	-	103,7	7,6
в том числе:							
капуста (всех видов)	16,8	-	-	15,1	1,2
огурцы	8,1	-	-	-	-	7,6	0,5
помидоры	29,7	-	-	27,5	1,7
свекла столовая	4,8	-	-	-	-	4,2	0,6

	Хозяйства всех категорий	в том числе					
		сельскохо- зяйствен- ные организа- ции	крестьянские (фермерские) хозяйства и индиви- дуальные предпри- матели	из них		личные подсобные и другие индиви- дуальные хозяйства граждан	некоммер- ческие объеди- нения граждан
				крестьянские (фермерские) хозяйства	индиви- дуальные предпри- ниматели		
морковь столовая	19,8	-	-	11,8	0,9
лук репчатый	20,7	-	-	12,7	1,0
чеснок	5,4	-	-	-	-	4,9	0,5
кабачки, патиссоны	4,2	-	-	-	-	4,1	0,1
продовольственные бахчевые культуры	30,7	-	-	-	-	30,5	0,2
Кормовые культуры - всего	3008,1	1697,0	1009,0	989,0	20,0	302,1	-
из них:							
травы однолетние	542,7	...	165,0	165,0	-	77,7	-
травы многолетние	1779,0	761,0	794,0	774,0	20,0	224,0	-
кормовые культуры на силос (без кукурузы)	-	-	-	-	-	-	-
кукуруза на корм	686,0	636,0	-	0,0	-
корнеплодные кормовые культуры, включая свеклу сахарную на корм скоту	0,3	-	-	-	-	0,3	-
Структура посевных площадей по видам сельскохозяйственных культур (в процентах от общей посевной площади соответствующей категории организаций (хозяйств))							
Зерновые и зернобобовые культуры - всего	51,7	55,1	49,6	49,7	46,8	12,0	-
из них:							
пшеница	32,8	39,5	26,6	27,4	12,9	5,5	-
рожь	0,8	...	1,0	1,1	-	-	-
ячмень	8,5	8,1	9,1	9,4	4,3	...	-
овес	4,9	4,3	5,5	5,3	-
кукуруза на зерно	1,7	...	3,3	2,3	...	0,0	-
просо	...	-	-	-	-
гречиха	1,8	1,0	2,7	2,8	-	-	-

	Хозяйства всех категорий	в том числе					
		сельскохо- зяйствен- ные организа- ции	крестьянские (фермерские) хозяйства и индиви- дуальные предпри- матели	из них		личные подсобные и другие индиви- дуальные хозяйства граждан	некоммер- ческие объеди- нения граждан
				крестьянские (фермерские) хозяйства	индиви- дуальные предпри- ниматели		
зернобобовые культуры	1,0	1,2	0,7	0,8	-	...	-
из них:							
горох	0,8	1,1	-	-	-
Технические культуры - всего	45,0	41,8	48,4	48,2	52,5	47,6	-
сахарная свекла	-	-	-	-	-	-	-
масличные культуры - всего	45,0	41,8	48,4	48,2	52,5	47,6	-
из них:							
подсолнечник на зерно	42,1	37,7	46,9	46,5	52,5	41,8	-
лен-кудряш	1,0	...	1,4	1,5	-	-	-
соя	-	-	-
горчица	-	-	-	-	-	-	-
рыжик	1,8	3,1	-	...	-
эфирно-масличные культуры	-	-	-	-	-	-	-
лекарственные культуры	-	-	-	-	-	-	-
Картофель	0,4	-	-	-	-	18,2	74,5
Овощные и бахчевые культуры – всего ¹⁾	0,1	-	-	6,8	25,5
из них:							
овощи открытого грунта – всего	0,1	-	-	5,3	24,1
в том числе:							
капуста (всех видов)	0,0	-	-	0,8	3,9
огурцы	0,0	-	-	-	-	0,4	1,5
помидоры	0,0	-	-	1,4	5,4
свекла столовая	0,0	-	-	-	-	0,2	1,8
морковь столовая	0,0	-	-	0,6	3,0
лук репчатый	0,0	-	-	0,6	3,2
чеснок	0,0	-	-	-	-	0,2	1,6
кабачки, патиссоны	0,0	-	-	-	-	0,2	0,4
продовольственные бахчевые культуры	0,0	-	-	-	-	1,5	0,7

	Хозяйства всех категорий	в том числе					
		сельскохо- зяйствен- ные организа- ции	крестьянские (фермерские) хозяйства и индиви- дуальные предпри- матели	из них		личные подсобные и другие индиви- дуальные хозяйства граждан	некоммер- ческие объеди- нения граждан
				крестьянские (фермерские) хозяйства	индиви- дуальные предпри- ниматели		
Кормовые культуры - всего	2,8	3,1	2,0	2,1	0,7	15,3	-
из них:							
травы однолетние	0,5	...	0,3	0,3	-	3,9	-
травы многолетние	1,7	1,4	1,6	1,6	0,7	11,4	-
кормовые культуры на силос (без кукурузы)	-	-	-	-	-	-	-
кукуруза на корм	0,6	1,2	-	0,0	-
корнеплодные кормовые культуры, включая свеклу сахарную на корм скоту	0,0	-	-	-	-	0,0	-
Площади многолетних плодовых насаждений и ягодных культур - всего, га	578,8	503,5	35,0	34,6	5,8
в том числе:							
семечковые культуры - всего	432,6	388,5	34,0	9,4	0,7
из них:							
яблоня	431,0	388,5	34,0	7,8	0,7
груша	1,6	-	-	-	-	1,6	0,0
косточковые культуры - всего	15,6	-	-	-	-	14,5	1,1
из них:							
слива	5,4	-	-	-	-	5,0	0,4
вишня	8,4	-	-	-	-	7,8	0,6
черешня	1,6	-	-	-	-	1,6	0,0
абрикос	0,1	-	-	-	-	0,1	-
персик	...	-	-	-	-	...	-
альча	0,0	-	-	-	-	0,0	-
орехоплодные культуры	0,0	-	-	-	-	0,0	-
из них:							
грецкий орех	0,0	-	-	-	-	0,0	-
фундук	...	-	-	-	-	...	-

	Хозяйства всех категорий	в том числе					
		сельскохо- зяйствен- ные организа- ции	крестьянские (фермерские) хозяйства и индиви- дуальные предпри- матели	из них		личные подсобные и другие индиви- дуальные хозяйства граждан	некоммер- ческие объеди- нения граждан
				крестьянские (фермерские) хозяйства	индиви- дуальные предпри- ниматели		
ягодники - всего ²⁾	130,6	-	...	10,6	4,0
из них:							
земляника, клубника	8,3	-	...	-	...	5,2	2,1
малина, ежевика	5,1	-	-	-	-	3,5	1,6
смородина всех видов	1,5	-	-	-	-	1,3	0,2
крыжовник	0,5	-	-	-	-	0,5	0,0
рябина черноплодная	115,1	...	-	-	-	0,1	0,0
облепиха	0,0	-	-	-	-	0,0	0,0
Структура площадей многолетних плодовых насаждений и ягодных культур по видам плодово-ягодных насаждений (в процентах от общей площади плодово-ягодных насаждений соответствующей категории хозяйств):							
семечковые культуры	74,7	77,2	97,1	27,2	12,8
косточковые культуры	2,7	-	-	-	-	42,0	18,6
орехоплодные культуры	0,0	-	-	-	-	0,0	-
ягодники	22,6	-	...	30,8	68,6
Площади виноградников, га	0,9	-	-	-	-	0,7	0,2
Поголовье сельскохозяйственных животных, голов:							
Крупный рогатый скот - всего	7080	1897	751	587	164	4432	-
из него коровы	3593	683	422	312	110	2488	-
Молочный крупный рогатый скот	7028	1897	729	565	164	4402	-
Мясной крупный рогатый скот	52	-	-	30	-
Волы	-	-	-	-	-	-	-
Свиньи	3769	-	507	507	-	3262	-
Овцы и козы - всего	7764	...	2200	1550	650	3726	-
Овцы	7017	...	2125	1500	625	3054	-
Козы	747	-	672	-

	Хозяйства всех категорий	в том числе					
		сельскохо- зяйствен- ные организа- ции	крестьянские (фермерские) хозяйства и индиви- дуальные предпри- матели	из них		личные подсобные и другие индиви- дуальные хозяйства граждан	некоммер- ческие объеди- нения граждан
				крестьянские (фермерские) хозяйства	индиви- дуальные предпри- ниматели		
Птица - всего	142257	56025	-
Птица сельскохозяйственная - всего	142252	56020	-
в том числе:							
куры - всего	126773	40541	-
из них:							
куры-несушки	45947	23702	-
куры яичных пород	116678	30446	-
куры мясных и мясо-яичных пород	10095	-	-	-	-	10095	-
утки	9815	-	-	-	-	9815	-
гуси	4987	-	-	-	-	4987	-
индейки	647	-	-	-	-	647	-
цесарки	...	-	-	-	-	...	-
Прочие виды птицы - всего	...	-	-	-	-	...	-
перепелки	...	-	-	-	-	...	-
фазаны	-	-	-	-	-	-	-
страусы	-	-	-	-	-	-	-
Лошади	74	...	7	3	...	47	-
Ослы	-	-	-	-	-	-	-
Верблюды	-	-	-	-	-	-	-
Кролики домашние	2491	-	-	-	-	2491	-
Звери пушные (клеточного разведения):							
Нутрии	-	-	-	-	-	-	-
Пчелы медоносные (семьи), шт.	1529	-	...	1486	-
Наличие сельскохозяйственной техники, шт.:							
Тракторы	844	278	340	318	22	226	x
Комбайны:							
зерноуборочные	219	74	145	137	8	x	x
кукурузоуборочные	-	-	-	-	-	x	x

	Хозяйства всех категорий	в том числе					
		сельскохо- зяйствен- ные организа- ции	крестьянские (фермерские) хозяйства и индиви- дуальные предпри- матели	из них		личные подсобные и другие индиви- дуальные хозяйства граждан	некоммер- ческие объеди- нения граждан
				крестьянские (фермерские) хозяйства	индиви- дуальные предпри- ниматели		
картофелеуборочные	-	-	-	-	-	х	х
кормоуборочные	13	12	-	х	х
Машины свеклоуборочные (без ботвоуборочных)	-	-	-	-	-	х	х
Установки доильные	82	16	28	23	...	38	х
Плуги	266	75	191	173	18	х	х
Косилки	50	17	33	31	...	х	х
Сеялки	371	152	219	202	17	х	х
В среднем на одну организацию (хозяйство, объединение):							
численность работников, человек ³⁾	х	32	5	5	6	х	х
общая земельная площадь, га	х	3378,4	678,8	718,1	398,6	0,7	13,9
площадь сельскохозяйственных угодий, га	х	3320,1	678,8	718,1	398,6	0,7	12,0
общая посевная площадь сельскохозяйственных культур под урожай, га ⁴⁾	х	2860,6	562,0	575,7	400,0	0,2	0,9
поголовье сельскохозяйственных животных, голов ⁵⁾ :	х						
крупный рогатый скот	х	474	36	35	41	5	-
из него коровы	х	171	20	18	28	3	-
свиньи	х	-	72	72	-	5	-
птица	х	29	-

1) Включая овощи закрытого грунта по личным подсобным и другим индивидуальным хозяйствам граждан и некоммерческим объединениям.

2) Включая ягодники в междурядьях сада.

3) В расчете на одну организацию (хозяйство), без учета подсобных сельскохозяйственных предприятий несельскохозяйственных организаций, осуществлявших сельскохозяйственную деятельность в I полугодии

4) В расчете на одну организацию (хозяйство), имевшую общую посевную площадь.

5) В расчете на одну организацию (хозяйство), имевшую поголовье скота соответствующего вида.

ОСНОВНЫЕ ИТОГИ ВСЕРОССИЙСКОЙ СЕЛЬСКОХОЗЯЙСТВЕННОЙ ПЕРЕПИСИ В РАЗРЕЗЕ КАТЕГОРИЙ ХОЗЯЙСТВ
по Питерскому муниципальному району
(на 1 июля 2016 г.)

	Хозяйства всех категорий	В том числе					
		сельско- хозяйст- венные органи- зации	крестьянские (фермерские) хозяйства и индиви- дуальные предпри- ниматели	из них		личные подсобные и другие индивиду- альные хозяйства граждан	некоммер- ческие объеди- нения граждан
				крестьянские (фермерские) хозяйства	индиви- дуальные предпри- ниматели		
Число организаций (хозяйств) - всего	х	8	148	141	7	6564	-
осуществлявшие сельскохозяйственную деятельность в I полугодии 2016 г.	х	6,0	94,0	94,0	-	5219,0	-
в процентах от общего числа соответствующей категории организаций (хозяйств)	х	75,0	63,5	66,7	-	79,5	-
Общая земельная площадь, га	203115,0	18031,0	160500,0	154303,0	6197,0	24584,0	-
из нее сельскохозяйственные угодья	202816,0	18031,0	160500,0	154303,0	6197,0	24285,0	-
в том числе:							
пашня	134216,5	12388,0	121706,5	121706,5	-	122,0	-
сенокосы	2564,2	-	-	-	-	2564,2	х
пастбища	21335,5	2086,0	18919,3	18919,3	-	330,2	х
многолетние насаждения	32,6	-	-	29,4	-
залежь	44667,2	3557,0	19871,0	13674,0	6197,0	21239,2	-
Из общей площади сельскохозяйственных угодий фактически использовались, га	157574,8	14474,0	140055,0	140055,0	-	3045,8	-
в процентах от общей площади сельскохозяйственных угодий соответствующей категории хозяйств	77,7	80,3	87,3	90,8	-	12,5	-
Посевная площадь сельскохозяйственных культур под урожай 2016 г. - всего, га	93233,9	9184,0	84003,0	84003,0	-	46,9	-
в том числе:							
Зерновые и зернобобовые культуры - всего	61213,0	3154,0	58059,0	58059,0	-	...	-
из них:							
пшеница	28693,0	1407,0	27286,0	27286,0	-	-	-
рожь	1312,0	...	1275,0	1275,0	-	-	-

	Хозяйства всех категорий	в том числе					
		сельско- хозяйст- венные органи- зации	крестьянские (фермерские) хозяйства и индиви- дуальные предпри- ниматели	из них		личные подсобные и другие индивиду- альные хозяйства граждан	некоммер- ческие объеди- нения граждан
				крестьянские (фермерские) хозяйства	индиви- дуальные предпри- ниматели		
ячмень	8677,0	...	8477,0	8477,0	-	-	-
овес	-	-	-	-	-	-	-
кукуруза на зерно	...	-	-	-	-	...	-
просо	3048,0	...	2798,0	2798,0	-	-	-
гречиха	-	-	-	-	-	-	-
зернобобовые культуры	8645,0	...	8145,0	8145,0	-	-	-
из них:							
горох	-	-	-	-	-	-	-
Технические культуры - всего	28169,0	5684,0	22485,0	22485,0	-	-	-
сахарная свекла	-	-	-	-	-	-	-
масличные культуры - всего	28169,0	5684,0	22485,0	22485,0	-	-	-
из них:							
подсолнечник на зерно	9007,0	2376,0	6631,0	6631,0	-	-	-
лен-кудряш	...	-	-	-	-
соя	-	-	-	-	-	-	-
горчица	810,0	-	810,0	810,0	-	-	-
рыжик	-	-	-	-	-
эфирно-масличные культуры	-	-	-	-	-	-	-
лекарственные культуры	-	-	-	-	-	-	-
Картофель	9,8	-	-	-	-	9,8	-
Овощные и бахчевые культуры – всего ¹⁾	195,0	-	-	37,0	-
из них:							
овощи открытого грунта – всего	189,4	-	-	36,4	-
в том числе: капуста (всех видов)	23,3	-	-	3,3	-
огурцы	6,0	-	-	5,0	-
помидоры	13,0	-	-	12,0	-
свекла столовая	1,4	-	-	-	-	1,4	-

	Хозяйства всех категорий	в том числе					
		сельско- хозяйст- венные органи- зации	крестьянские (фермерские) хозяйства и индиви- дуальные предпри- ниматели	из них		личные подсобные и другие индивиду- альные хозяйства граждан	некоммер- ческие объеди- нения граждан
				крестьянские (фермерские) хозяйства	индиви- дуальные предпри- ниматели		
морковь столовая	3,1	-	-	2,1	-
лук репчатый	111,0	-	-	1,0	-
чеснок	1,7	-	-	-	-	1,7	-
кабачки, патиссоны	1,8	-	-	-	-	1,8	-
продовольственные бахчевые культуры	5,3	-	-	0,3	-
Кормовые культуры - всего	3647,2	346,0	3301,0	3301,0	-	0,2	-
из них:							
травы однолетние	1569,0	346,0	1223,0	1223,0	-	-	-
травы многолетние	2078,0	-	2078,0	2078,0	-	-	-
кормовые культуры на силос (без кукурузы)	-	-	-	-	-	-	-
кукуруза на корм	-	-	-	-	-	-	-
корнеплодные кормовые культуры, включая свеклу сахарную на корм скоту	0,0	-	-	-	-	0,0	-
Структура посевных площадей по видам сельскохозяйственных культур (в процентах от общей посевной площади соответствующей категории организаций (хозяйств))							
Зерновые и зернобобовые культуры - всего	65,7	34,3	69,1	69,1	-	...	-
из них:							
пшеница	30,8	15,3	32,5	32,5	-	-	-
рожь	1,4	...	1,5	1,5	-	-	-
ячмень	9,3	...	10,1	10,1	-	-	-
овес	-	-	-	-	-	-	-
кукуруза на зерно	...	-	-	-	-	...	-
просо	3,3	...	3,3	3,3	-	-	-
гречиха	-	-	-	-	-	-	-

	Хозяйства всех категорий	в том числе					
		сельско- хозяйст- венные органи- зации	крестьянские (фермерские) хозяйства и индиви- дуальные предпри- ниматели	из них		личные подсобные и другие индивиду- альные хозяйства граждан	некоммер- ческие объеди- нения граждан
				крестьянские (фермерские) хозяйства	индиви- дуальные предпри- ниматели		
зернобобовые культуры	9,3	...	9,7	9,7	-	-	-
из них:							
горох	-	-	-	-	-	-	-
Технические культуры - всего	30,2	61,9	26,8	26,8	-	-	-
сахарная свекла	-	-	-	-	-	-	-
масличные культуры - всего	30,2	61,9	26,8	26,8	-	-	-
из них:							
подсолнечник на зерно	9,7	25,9	7,9	7,9	-	-	-
лен-кудряш	...	-	-	-	-
соя	-	-	-	-	-	-	-
горчица	0,9	-	1,0	1,0	-	-	-
рыжик	-	-	-	-	-
эфирно-масличные культуры	-	-	-	-	-	-	-
лекарственные культуры	-	-	-	-	-	-	-
Картофель	0,0	-	-	-	-	20,9	-
Овощные и бахчевые культуры – всего ¹⁾	0,2	-	-	78,8	-
из них:							
овощи открытого грунта – всего	0,2	-	-	77,7	-
в том числе: капуста (всех видов)	0,0	-	-	7,0	-
огурцы	0,0	-	-	10,6	-
помидоры	0,0	-	-	25,5	-
свекла столовая	0,0	-	-	-	-	3,0	-
морковь столовая	0,0	-	-	4,5	-
лук репчатый	0,1	-	-	2,1	-
чеснок	0,0	-	-	-	-	3,6	-
кабачки, патиссоны	0,0	-	-	-	-	3,9	-
продовольственные бахчевые культуры	0,0	-	-	0,6	-

	Хозяйства всех категорий	в том числе					
		сельско- хозяйст- венные органи- зации	крестьянские (фермерские) хозяйства и индиви- дуальные предпри- ниматели	из них		личные подсобные и другие индивиду- альные хозяйства граждан	некоммер- ческие объеди- нения граждан
				крестьянские (фермерские) хозяйства	индиви- дуальные предпри- ниматели		
Кормовые культуры - всего	3,9	3,8	3,9	3,9	-	0,3	-
из них:							
травы однолетние	1,7	3,8	1,5	1,5	-	-	-
травы многолетние	2,2	-	2,5	2,5	-	-	-
кормовые культуры на силос (без кукурузы)	-	-	-	-	-	-	-
кукуруза на корм	-	-	-	-	-	-	-
корнеплодные кормовые культуры, включая свеклу сахарную на корм скоту	0,0	-	-	-	-	0,0	-
Площади многолетних плодовых насаждений и ягодных культур - всего, га	30,0	-	-	26,8	-
в том числе:							
семечковые культуры - всего	11,3	-	-	8,1	-
из них:							
яблоня	8,3	-	-	5,1	-
груша	3,0	-	-	-	-	3,0	-
косточковые культуры - всего	11,8	-	-	-	-	11,8	-
из них:							
вишня	3,2	-	-	-	-	3,2	-
черешня	5,5	-	-	-	-	5,5	-
абрикос	0,9	-	-	-	-	0,9	-
абрикос	2,1	-	-	-	-	2,1	-
персик	...	-	-	-	-	...	-
альча	0,1	-	-	-	-	0,1	-
орехоплодные культуры	0,0	-	-	-	-	0,0	-
из них:							
грецкий орех	0,0	-	-	-	-	0,0	-
фундук	0,0	-	-	-	-	0,0	-

	Хозяйства всех категорий	В том числе					
		сельско- хозяйст- венные органи- зации	крестьянские (фермерские) хозяйства и индиви- дуальные предпри- ниматели	из них		личные подсобные и другие индивиду- альные хозяйства граждан	некоммер- ческие объеди- нения граждан
				крестьянские (фермерские) хозяйства	индиви- дуальные предпри- ниматели		
ягодники - всего ²⁾	6,9	-	-	-	-	6,9	-
из них:							
земляника, клубника	3,0	-	-	-	-	3,0	-
малина, ежевика	3,5	-	-	-	-	3,5	-
смородина всех видов	0,1	-	-	-	-	0,1	-
крыжовник	0,2	-	-	-	-	0,2	-
рябина черноплодная	0,0	-	-	-	-	0,0	-
облепиха	0,0	-	-	-	-	0,0	-
Структура площадей многолетних плодовых насаждений и ягодных культур по видам плодово-ягодных насаждений (в процентах от общей площади плодово-ягодных насаждений соответствующей категории хозяйств):							
семечковые культуры	37,5	-	-	30,0	-
косточковые культуры	39,4	-	-	-	-	44,1	-
орехоплодные культуры	0,1	-	-	-	-	0,1	-
ягодники	23,1	-	-	-	-	25,8	-
Площади виноградников, га	1,7	-	-	-	-	1,7	-
Поголовье сельскохозяйственных животных, голов:							
Крупный рогатый скот - всего	10446	-	1704	1704	-	8742	-
из него коровы	5266	-	842	842	-	4424	-
Молочный крупный рогатый скот	9865	-	1218	1218	-	8647	-
Мясной крупный рогатый скот	581	-	486	486	-	95	-
Волы	-	-	-	-	-	-	-
Свины	4339	-	-	4336	-
Овцы и козы - всего	38226	...	20998	20998	-	16423	-
Овцы	37594	...	20998	20998	-	15791	-
Козы	632	-	-	-	-	632	-

	Хозяйства всех категорий	В том числе					
		сельско- хозяйст- венные органи- зации	крестьянские (фермерские) хозяйства и индиви- дуальные предпри- ниматели	из них		личные подсобные и другие индивиду- альные хозяйства граждан	некоммер- ческие объеди- нения граждан
				крестьянские (фермерские) хозяйства	индиви- дуальные предпри- ниматели		
Птица - всего	63983	-	-	-	-	63983	-
Птица сельскохозяйственная - всего	63941	-	-	-	-	63941	-
в том числе:							
куры - всего	44620	-	-	-	-	44620	-
из них:							
куры-несушки	25109	-	-	-	-	25109	-
куры яичных пород	35518	-	-	-	-	35518	-
куры мясных и мясо-яичных пород	9102	-	-	-	-	9102	-
утки	12868	-	-	-	-	12868	-
гуси	6184	-	-	-	-	6184	-
индейки	269	-	-	-	-	269	-
цесарки	-	-	-	-	-	-	-
Прочие виды птицы - всего	...	-	-	-	-	...	-
перепелки	...	-	-	-	-	...	-
фазаны	-	-	-	-	-	-	-
страусы	...	-	-	-	-	...	-
Лошади	480	-	171	171	-	309	-
Ослы	...	-	-	-	-	...	-
Верблюды	-	-	-	-	-	-	-
Кролики домашние	1162	-	-	-	-	1162	-
Звери пушные (клеточного разведения):							
Нутрии	-	-	-	-	-	-	-
Пчелы медоносные (семьи), шт.	...	-	-	-	-	...	-
Наличие сельскохозяйственной техники, шт.:							
Тракторы	582	43	437	437	-	102	x
Комбайны:							
зерноуборочные	181	10	171	171	-	x	x
кукурузоуборочные	-	-	-	-	-	x	x

	Хозяйства всех категорий	В том числе					
		сельско- хозяйст- венные органи- зации	крестьянские (фермерские) хозяйства и индиви- дуальные предпри- ниматели	из них		личные подсобные и другие индивиду- альные хозяйства граждан	некоммер- ческие объеди- нения граждан
				крестьянские (фермерские) хозяйства	индиви- дуальные предпри- ниматели		
картофелеуборочные	-	-	-	-	-	х	х
кормоуборочные	...	-	-	х	х
Машины свеклоуборочные (без ботвоуборочных)	-	-	-	-	-	х	х
Установки доильные	29	-	-	-	-	29	х
Плуги	332	26	306	306	-	х	х
Косилки	94	3	91	91	-	х	х
Сеялки	417	24	393	393	-	х	х
В среднем на одну организацию (хозяйство, объединение):							
численность работников, человек ³⁾	х	12	5	5	-	х	х
общая земельная площадь, га	х	2253,9	1084,5	1094,3	885,3	3,7	-
площадь сельскохозяйственных угодий, га	х	2253,9	1084,5	1094,3	885,3	3,7	-
общая посевная площадь сельскохозяйственных культур под урожай, га ⁴⁾	х	1530,7	943,9	943,9	-	0,0	-
поголовье сельскохозяйственных животных, голов ⁵⁾ :	х						
крупный рогатый скот	х	-	66	66	-	5	-
из него коровы	х	-	32	32	-	2	-
свиньи	х	-	-	5	-
птица	х	-	-	-	-	25	-

1) Включая овощи закрытого грунта по личным подсобным и другим индивидуальным хозяйствам граждан и некоммерческим объединениям.

2) Включая ягодники в междурядьях сада.

3) В расчете на одну организацию (хозяйство), без учета подсобных сельскохозяйственных предприятий несельскохозяйственных организаций, осуществлявших сельскохозяйственную деятельность в I полугодии

4) В расчете на одну организацию (хозяйство), имевшую общую посевную площадь.

5) В расчете на одну организацию (хозяйство), имевшую поголовье скота соответствующего вида.

ОСНОВНЫЕ ИТОГИ ВСЕРОССИЙСКОЙ СЕЛЬСКОХОЗЯЙСТВЕННОЙ ПЕРЕПИСИ В РАЗРЕЗЕ КАТЕГОРИЙ ХОЗЯЙСТВ
по Пугачевскому муниципальному району
(на 1 июля 2016 г.)

	Хозяйства всех категорий	В том числе					
		сельско- хозяйст- венные органи- зации	крестьянские (фермерские) хозяйства и индивиду- альные предпри- матели	из них		личные подсобные и другие индивиду- альные хозяйства граждан	некоммер- ческие объеди- нения граждан
				кресть- янские (фер- мерские) хозяйства	индивиду- альные предпри- ниматели		
Число организаций (хозяйств) - всего	х	35	153	141	12	14564	50
осуществлявшие сельскохозяйственную деятельность в I полугодии 2016 г.	х	21,0	82,0	76,0	6,0	13947,0	41,0
в процентах от общего числа соответствующей категории организаций (хозяйств)	х	60,0	53,6	53,9	50,0	95,8	82,0
Общая земельная площадь, га	336541,4	228078,8	106725,3	99050,3	7675,0	1453,3	284,1
из нее сельскохозяйственные угодья	330700,1	222973,0	106725,3	99050,3	7675,0	756,2	245,6
в том числе:	295231,9	195286,9	99362,0	92072,0	7290,0	542,9	40,1
сенокосы	1707,1	1707,0	-	-	-	...	х
пастбища	33333,4	25970,1	7363,3	6978,3	385,0	-	х
многолетние насаждения	152,1	...	-	-	-	115,3	27,8
залежь	275,7	-	-	-	-	98,0	177,7
Из общей площади сельскохозяйственных угодий фактически использовались, га	319837,4	213846,0	105265,3	97590,3	7675,0	658,2	67,9
в процентах от общей площади сельскохозяйственных угодий соответствующей категории хозяйств	96,7	95,9	98,6	98,5	100,0	87,0	27,6
Посевная площадь сельскохозяйственных культур под урожай 2016 г. - всего, га	213748,4	153706,5	59459,0	55569,0	...	542,8	40,1
в том числе:							
Зерновые и зернобобовые культуры - всего	103166,2	67531,1	35635,0	32925,0	...	0,1	-
из них:							
пшеница	34874,3	22414,3	12460,0	10820,0	...	-	-
рожь	4339,3	2903,3	1436,0	1436,0	-	-	-
ячмень	9000,9	3837,9	5163,0	4863,0	...	-	-

	Хозяйства всех категорий	в том числе					
		сельско- хозяйст- венные органи- зации	крестьянские (фермерские) хозяйства и индивиду- альные предпри- матели	из них		личные подсобные и другие индивиду- альные хозяйства граждан	некоммер- ческие объеди- нения граждан
				кресть- янские (фер- мерские) хозяйства	индивиду- альные предпри- ниматели		
овес	891,0	...	415,0	415,0	-	-	-
кукуруза на зерно	2487,7	2040,6	447,0	447,0	-	0,1	-
просо	18412,0	10483,0	7929,0	7529,0	...	-	-
гречиха	...	-	-	-	-
зернобобовые культуры	10399,0	5934,0	4465,0	4095,0	...	-	-
из них:							
горох	-	-	-	-	-	-	-
Технические культуры - всего	103212,4	80987,4	22225,0	21195,0	-
сахарная свекла	-	-	-	-	-	-	-
масличные культуры - всего	103212,4	80987,4	22225,0	21195,0	-
из них:							
подсолнечник на зерно	95519,4	77594,4	17925,0	17635,0	-
лен-кудряш	-	-	-	-	-	-	-
соя	-	-	-	-	-	-	-
горчица	3130,0	1176,0	1954,0	1554,0	...	-	-
рыжик	1605,0	905,0	-	-	-
эфирно-масличные культуры	-	-	-	-	-	-	-
лекарственные культуры	-	-	-	-	-	-	-
Картофель	235,8	-	-	-	-	224,4	11,4
Овощные и бахчевые культуры – всего ¹⁾	338,2	-	306,5	28,7
из них:							
овощи открытого грунта – всего	284,5	-	-	257,6	26,1
в том числе: капуста (всех видов)	31,4	-	-	29,3	2,0
огурцы	23,0	-	-	20,2	2,7
помидоры	49,6	-	-	44,4	5,1
свекла столовая	10,9	-	-	-	-	9,6	1,3
морковь столовая	21,3	-	-	19,2	2,0

	Хозяйства всех категорий	в том числе					
		сельско- хозяйст- венные органи- зации	крестьянские (фермерские) хозяйства и индивиду- альные предпри- матели	из них		личные подсобные и другие индивиду- альные хозяйства граждан	некоммер- ческие объеди- нения граждан
				кресть- янские (фер- мерские) хозяйства	индивиду- альные предпри- ниматели		
лук репчатый	39,3	-	-	35,8	3,3
чеснок	11,5	-	-	10,2	1,2
кабачки, патиссоны	21,2	-	-	-	-	19,0	2,1
продовольственные бахчевые культуры	51,6	-	-	47,7	2,7
Кормовые культуры - всего	6795,7	5187,0	1597,0	1447,0	...	11,7	-
из них:							
травы однолетние	3696,5	2632,0	1063,0	913,0	...	1,5	-
травы многолетние	2352,5	1817,7	534,0	534,0	-	0,8	-
кормовые культуры на силос (без кукурузы)	1,5	-	-	-	-	1,5	-
кукуруза на корм	737,6	737,3	-	-	-	0,3	-
корнеплодные кормовые культуры, включая свеклу сахарную на корм скоту	4,5	-	-	-	-	4,5	-
Структура посевных площадей по видам сельскохозяйственных культур (в процентах от общей посевной площади соответствующей категории организаций (хозяйств))							
Зерновые и зернобобовые культуры - всего	48,3	43,9	59,9	59,3	...	0,0	-
из них:							
пшеница	16,3	14,6	21,0	19,5	...	-	-
рожь	2,0	1,9	2,4	2,6	-	-	-
ячмень	4,2	2,5	8,7	8,8	...	-	-
овес	0,4	...	0,7	0,7	-	-	-
кукуруза на зерно	1,2	1,3	0,8	0,8	-	0,0	-
просо	8,6	6,8	13,3	13,5	...	-	-
гречиха	...	-	-	-	-

	Хозяйства всех категорий	в том числе					
		сельско- хозяйст- венные органи- зации	крестьянские (фермерские) хозяйства и индивиду- альные предпри- матели	из них		личные подсобные и другие индивиду- альные хозяйства граждан	некоммер- ческие объеди- нения граждан
				кресть- янские (фер- мерские) хозяйства	индивиду- альные предпри- ниматели		
зернобобовые культуры	4,9	3,9	7,5	7,4	...	-	-
из них:							
горох	-	-	-	-	-	-	-
Технические культуры - всего	48,3	52,7	37,4	38,1	-
сахарная свекла	-	-	-	-	-	-	-
масличные культуры - всего	48,3	52,7	37,4	38,1	-
из них:							
подсолнечник на зерно	44,7	50,5	30,1	31,7	-
лен-кудряш	-	-	-	-	-	-	-
соя	-	-	-	-	-	-	-
горчица	1,5	0,8	3,3	2,8	...	-	-
рыжик	0,8	0,6	-	-	-
эфирно-масличные культуры	-	-	-	-	-	-	-
лекарственные культуры	-	-	-	-	-	-	-
Картофель	0,1	-	-	-	-	41,4	28,4
Овощные и бахчевые культуры – всего ¹⁾	0,2	-	56,5	71,6
из них:							
овощи открытого грунта – всего	0,1	-	-	47,5	65,0
в том числе: капуста (всех видов)	0,0	-	-	5,4	4,9
огурцы	0,0	-	-	3,7	6,8
помидоры	0,0	-	-	8,2	12,7
свекла столовая	0,0	-	-	-	-	1,8	3,3
морковь столовая	0,0	-	-	3,5	4,9
лук репчатый	0,0	-	-	6,6	8,2
чеснок	0,0	-	-	1,9	3,0
кабачки, патиссоны	0,0	-	-	-	-	3,5	5,4
продовольственные бахчевые культуры	0,0	-	-	8,8	6,6

	Хозяйства всех категорий	в том числе					
		сельско- хозяйст- венные органи- зации	крестьянские (фермерские) хозяйства и индивиду- альные предпри- матели	из них		личные подсобные и другие индивиду- альные хозяйства граждан	некоммер- ческие объеди- нения граждан
				кресть- янские (фер- мерские) хозяйства	индивиду- альные предпри- ниматели		
Кормовые культуры - всего	3,2	3,4	2,7	2,6	...	2,2	-
из них:							
травы однолетние	1,7	1,7	1,8	1,6	...	0,3	-
травы многолетние	1,1	1,2	0,9	1,0	-	0,1	-
кормовые культуры на силос (без кукурузы)	0,0	-	-	-	-	0,3	-
кукуруза на корм	0,3	0,5	-	-	-	0,1	-
корнеплодные кормовые культуры, включая свеклу сахарную на корм скоту	0,0	-	-	-	-	0,8	-
Площади многолетних плодовых насаждений и ягодных культур - всего, га	130,8	-	-	-	-	105,6	25,3
в том числе:							
семечковые культуры - всего	29,0	-	-	-	-	23,6	5,3
из них:							
яблоня	18,2	-	-	-	-	15,7	2,6
груша	10,4	-	-	-	-	7,6	2,8
косточковые культуры - всего	43,6	-	-	-	-	36,0	7,6
из них:							
вишня	23,8	-	-	-	-	20,9	2,9
черешня	2,8	-	-	-	-	1,8	1,1
абрикос	6,3	-	-	-	-	4,8	1,5
персик	0,0	-	-	-	-	0,0	...
альча	0,1	-	-	-	-	0,0	0,1
орехоплодные культуры	0,1	-	-	-	-	0,1	-
из них:							
грецкий орех	0,0	-	-	-	-	0,0	-
фундук	0,0	-	-	-	-	0,0	-

	Хозяйства всех категорий	в том числе					
		сельско- хозяйст- венные органи- зации	крестьянские (фермерские) хозяйства и индивиду- альные предпри- матели	из них		личные подсобные и другие индивиду- альные хозяйства граждан	некоммер- ческие объеди- нения граждан
				кресть- янские (фер- мерские) хозяйства	индивиду- альные предпри- ниматели		
ягодники - всего ²⁾	58,2	-	-	-	-	45,9	12,3
из них:							
земляника, клубника	28,1	-	-	-	-	22,5	5,6
малина, ежевика	27,0	-	-	-	-	21,1	5,9
смородина всех видов	1,6	-	-	-	-	1,2	0,4
крыжовник	1,0	-	-	-	-	0,7	0,3
рябина черноплодная	0,3	-	-	-	-	0,2	0,1
облепиха	0,2	-	-	-	-	0,2	0,1
Структура площадей многолетних плодовых насаждений и ягодных культур по видам плодово-ягодных насаждений (в процентах от общей площади плодово-ягодных насаждений соответствующей категории хозяйств):							
семечковые культуры	22,1	-	-	-	-	22,4	21,1
косточковые культуры	33,4	-	-	-	-	34,1	30,1
орехоплодные культуры	0,0	-	-	-	-	0,0	-
ягодники	44,5	-	-	-	-	43,5	48,7
Площади виноградников, га	9,6	-	-	-	-	7,1	2,5
Поголовье сельскохозяйственных животных, голов:							
Крупный рогатый скот - всего	18674	6493	1070	834	...	11111	-
из него коровы	8667	2771	538	405	...	5358	-
Молочный крупный рогатый скот	17842	5678	1070	834	...	11094	-
Мясной крупный рогатый скот	832	815	-	-	-	17	-
Волы	-	-	-	-	-	-	-
Свины	12634	1193	504	504	-	10937	-
Овцы и козы - всего	20392	4129	2296	1526	...	13967	-
Овцы	19529	4129	2296	1526	...	13104	-
Козы	863	-	-	-	-	863	-

	Хозяйства всех категорий	в том числе					
		сельско- хозяйст- венные органи- зации	крестьянские (фермерские) хозяйства и индивиду- альные предпри- матели	из них		личные подсобные и другие индивиду- альные хозяйства граждан	некоммер- ческие объеди- нения граждан
				кресть- янские (фер- мерские) хозяйства	индивиду- альные предпри- ниматели		
Птица - всего	145123	...	31612	572	...	109815	85
Птица сельскохозяйственная - всего	145085	...	31612	572	...	109812	85
в том числе:							
куры - всего	115232	...	31330	330	...	82455	...
из них:							
куры-несушки	72674	...	31182	182	...	41305	...
куры яичных пород	36758	5334	...
куры мясных и мясо-яичных пород	78474	...	318	318	-	77121	...
утки	17151	...	112	82	...	16388	...
гуси	8412	...	160	150	...	7544	...
индейки	3904	-	3145	-
цесарки	386	...	-	-	-	280	-
Прочие виды птицы - всего	-	-	-	...	-
перепелки	...	-	-	-	-	...	-
фазаны	-	-	-	-	-
страусы	-	-	-	-	-	-	-
Лошади	502	179	43	43	-	280	-
Ослы	-	-	-	-	-	-	-
Верблюды	-	-	-	-	-
Кролики домашние	1968	...	-	-	-	1902	-
Звери пушные (клеточного разведения):							
Нутрии	-	-	-	-	-	-	-
Пчелы медоносные (семьи), шт.	364	...	-	-	-	343	-
Наличие сельскохозяйственной техники, шт.:							
Тракторы	812	406	311	294	17	95	x
Комбайны:							
зерноуборочные	329	165	164	156	...	x	x
кукурузоуборочные	-	-	-	x	x

	Хозяйства всех категорий	в том числе					
		сельско- хозяйст- венные органи- зации	крестьянские (фермерские) хозяйства и индивиду- альные предпри- матели	из них		личные подсобные и другие индивиду- альные хозяйства граждан	некоммер- ческие объеди- нения граждан
				кресть- янские (фер- мерские) хозяйства	индивиду- альные предпри- ниматели		
картофелеуборочные	-	-	-	-	-	x	x
кормоуборочные	11	11	-	-	-	x	x
Машины свеклоуборочные (без ботвоуборочных)	-	-	-	-	-	x	x
Установки доильные	121	19	-	-	-	102	x
Плуги	343	170	173	162	11	x	x
Косилки	58	26	32	30	...	x	x
Сеялки	444	230	214	206	8	x	x
В среднем на одну организацию (хозяйство, объединение):							
численность работников, человек ³⁾	x	77	4	4	4	x	x
общая земельная площадь, га	x	6516,5	697,6	702,5	639,6	0,1	5,7
площадь сельскохозяйственных угодий, га	x	6370,7	697,6	702,5	639,6	0,1	4,9
общая посевная площадь сельскохозяйственных культур под урожай, га ⁴⁾	x	8089,8	1121,9	1089,6	...	0,0	1,0
поголовье сельскохозяйственных животных, голов ⁵⁾ :	x						
крупный рогатый скот	x	721	47	40	...	5	-
из него коровы	x	308	26	21	...	2	-
свиньи	x	239	34	34	-	7	-
птица	x	...	3161	72	...	32	43

1) Включая овощи закрытого грунта по личным подсобным и другим индивидуальным хозяйствам граждан и некоммерческим объединениям.

2) Включая ягодники в междурядьях сада.

3) В расчете на одну организацию (хозяйство), без учета подсобных сельскохозяйственных предприятий несельскохозяйственных организаций, осуществлявших сельскохозяйственную деятельность в I полугодии

4) В расчете на одну организацию (хозяйство), имевшую общую посевную площадь.

5) В расчете на одну организацию (хозяйство), имевшую поголовье скота соответствующего вида.

ОСНОВНЫЕ ИТОГИ ВСЕРОССИЙСКОЙ СЕЛЬСКОХОЗЯЙСТВЕННОЙ ПЕРЕПИСИ В РАЗРЕЗЕ КАТЕГОРИЙ ХОЗЯЙСТВ
по Ровенскому муниципальному району
(на 1 июля 2016 г.)

	Хозяйства всех категорий	в том числе					
		сельско- хозяйст- венные органи- зации	крестьянские (фермерские) хозяйства и индивиду- альные предпри- ниматели	из них		личные подсобные и другие индивиду- альные хозяйства граждан	некоммер- ческие объеди- нения граждан
				крестьянские (фермерские) хозяйства	индивиду- альные предпри- ниматели		
Число организаций (хозяйств) - всего	х	17	179	125	54	6325	-
осуществлявшие сельскохозяйственную деятельность в I полугодии 2016 г.	х	14,0	107,0	84,0	23,0	4610,0	-
в процентах от общего числа соответствующей категории организаций (хозяйств)	х	82,4	59,8	67,2	42,6	72,9	-
Общая земельная площадь, га	152446,5	62165,7	82631,6	63783,8	18847,8	7649,2	-
из нее сельскохозяйственные угодья	152074,5	62165,7	82564,8	63717,0	18847,8	7344,0	-
в том числе:							
пашня	125258,9	53070,4	70420,3	53512,5	16907,8	1768,2	-
сенокосы	2312,9	914,0	1353,0	1003,0	350,0	45,9	х
пастбища	16007,8	8181,3	7757,5	6725,5	1032,0	69,0	х
многолетние насаждения	23,1	-	-	-	-	23,1	-
залежь	8471,7	-	3034,0	2476,0	558,0	5437,7	-
Из общей площади сельскохозяйственных угодий фактически использовались, га	127874,8	56694,7	69273,8	55814,0	13459,8	1906,3	-
в процентах от общей площади сельскохозяйственных угодий соответствующей категории хозяйств	84,1	91,2	83,9	87,6	71,4	26,0	-
Посевная площадь сельскохозяйственных культур под урожай 2016 г. - всего, га	60660,5	25292,0	33667,6	26579,4	7088,2	1700,9	-
в том числе:							
Зерновые и зернобобовые культуры - всего	25589,0	12360,0	13229,0	9963,0	3266,0	...	-
из них:							
пшеница	9615,0	6570,0	3045,0	2625,0	...	-	-
рожь	6035,0	2800,0	3235,0	1275,0	1960,0	...	-
ячмень	2845,0	1470,0	1375,0	940,0	435,0	-	-

	Хозяйства всех категорий	в том числе					
		сельско- хозяйст- венные органи- зации	крестьянские (фермерские) хозяйства и индивиду- альные предпри- ниматели	из них		личные подсобные и другие индивиду- альные хозяйства граждан	некоммер- ческие объеди- нения граждан
				крестьянские (фермерские) хозяйства	индивиду- альные предпри- ниматели		
овес	-	-	-	-	-	-	-
кукуруза на зерно	479,0	-	479,0	378,0	-
просо	2560,0	1010,0	1550,0	1350,0	...	-	-
гречиха	-	-	-	-	-	-	-
зернобобовые культуры	1310,0	-	-	-
из них:							
горох	-	-	-	-	-	-	-
Технические культуры - всего	14176,0	7340,0	6836,0	5786,0	1050,0	...	-
сахарная свекла	-	-	-	-	-	-	-
масличные культуры - всего	14176,0	7340,0	6836,0	5786,0	1050,0	...	-
из них:							
подсолнечник на зерно	11826,0	6430,0	5396,0	4346,0	1050,0	...	-
лен-кудряш	-	-	-	-	-	-	-
соя	-	-	-	-	-	-	-
горчица	-	-	-
рыжик	-	-	-	-	-
эфирно-масличные культуры	-	-	-	-	-	-	-
лекарственные культуры	-	-	-	-	-	-	-
Картофель	37,5	-	-	-	-	37,5	-
Овощные и бахчевые культуры – всего ¹⁾	13584,7	3533,0	8431,6	6434,4	1997,2	1620,1	-
из них:							
овощи открытого грунта – всего	3330,3	393,1	2803,4	2688,2	115,2	133,8	-
в том числе: капуста (всех видов)	47,9	...	35,2	30,0	...	4,7	-
огурцы	29,5	...	15,7	15,5	...	8,8	-
помидоры	161,1	...	111,2	84,0	27,2	39,9	-
свекла столовая	12,4	-	...	-	...	2,4	-
морковь столовая	18,3	-	10,7	7,6	-
лук репчатый	109,1	-	92,2	16,9	-

	Хозяйства всех категорий	в том числе					
		сельско- хозяйст- венные органи- зации	крестьянские (фермерские) хозяйства и индивиду- альные предпри- ниматели	из них		личные подсобные и другие индивиду- альные хозяйства граждан	некоммер- ческие объеди- нения граждан
				крестьянские (фермерские) хозяйства	индивиду- альные предпри- ниматели		
чеснок	7,1	...	-	-	-	2,1	-
кабачки, патиссоны	1,5	-	-	-	-	1,5	-
продовольственные бахчевые культуры	10254,3	3139,9	5628,2	3746,2	1882,0	1486,2	-
Кормовые культуры - всего	7273,3	2059,0	5171,0	4396,0	775,0	43,3	-
из них:							
травы однолетние	5224,9	1510,0	3672,0	2949,0	723,0	42,9	-
травы многолетние	1330,4	260,0	1070,0	1018,0	52,0	0,4	-
кормовые культуры на силос (без кукурузы)	...	-	-	-	-
кукуруза на корм	-	-	-	-	-
корнеплодные кормовые культуры, включая свеклу сахарную на корм скоту	...	-	-	-	-
Структура посевных площадей по видам сельскохозяйственных культур (в процентах от общей посевной площади соответствующей категории организаций (хозяйств))							
Зерновые и зернобобовые культуры - всего	42,2	48,9	39,3	37,5	46,1	...	-
из них:							
пшеница	15,9	26,0	9,0	9,9	...	-	-
рожь	9,9	11,1	9,6	4,8	27,7	...	-
ячмень	4,7	5,8	4,1	3,5	6,1	-	-
овес	-	-	-	-	-	-	-
кукуруза на зерно	0,8	-	1,4	1,4	-
просо	4,2	4,0	4,6	5,1	...	-	-
гречиха	-	-	-	-	-	-	-
зернобобовые культуры	2,2	-	-	-
из них:							
горох	-	-	-	-	-	-	-

	Хозяйства всех категорий	в том числе					
		сельско- хозяйст- венные органи- зации	крестьянские (фермерские) хозяйства и индивиду- альные предпри- ниматели	из них		личные подсобные и другие индивиду- альные хозяйства граждан	некоммер- ческие объеди- нения граждан
				крестьянские (фермерские) хозяйства	индивиду- альные предпри- ниматели		
Технические культуры - всего	23,4	29,0	20,3	21,8	14,8	...	-
сахарная свекла	-	-	-	-	-	-	-
масличные культуры - всего	23,4	29,0	20,3	21,8	14,8	...	-
из них:							
подсолнечник на зерно	19,5	25,4	16,0	16,4	14,8	...	-
лен-кудряш	-	-	-	-	-	-	-
соя	-	-	-	-	-	-	-
горчица	-	-	-
рыжик	-	-	-	-	-
эфирно-масличные культуры	-	-	-	-	-	-	-
лекарственные культуры	-	-	-	-	-	-	-
Картофель	0,1	-	-	-	-	2,2	-
Овощные и бахчевые культуры – всего ¹⁾	22,4	14,0	25,0	24,2	28,2	95,3	-
из них:							
овощи открытого грунта – всего	5,5	1,6	8,3	10,1	1,6	7,9	-
в том числе: капуста (всех видов)	0,1	...	0,1	0,1	...	0,3	-
огурцы	0,0	...	0,0	0,1	...	0,5	-
помидоры	0,3	...	0,3	0,3	0,4	2,3	-
свекла столовая	0,0	-	...	-	...	0,1	-
морковь столовая	0,0	-	0,0	0,4	-
лук репчатый	0,2	-	0,3	1,0	-
чеснок	0,0	...	-	-	-	0,1	-
кабачки, патиссоны	0,0	-	-	-	-	0,1	-
продовольственные бахчевые культуры	16,9	12,4	16,7	14,1	26,6	87,4	-
Кормовые культуры - всего	12,0	8,1	15,4	16,5	10,9	2,5	-
из них:							
травы однолетние	8,6	6,0	10,9	11,1	10,2	2,5	-
травы многолетние	2,2	1,0	3,2	3,8	0,7	0,0	-

	Хозяйства всех категорий	в том числе					
		сельско- хозяйст- венные органи- зации	крестьянские (фермерские) хозяйства и индивиду- альные предпри- ниматели	из них		личные подсобные и другие индивиду- альные хозяйства граждан	некоммер- ческие объеди- нения граждан
				крестьянские (фермерские) хозяйства	индивиду- альные предпри- ниматели		
кормовые культуры на силос (без кукурузы)	...	-	-	-	-
кукуруза на корм	-	-	-	-	-
корнеплодные кормовые культуры, включая свеклу сахарную на корм скоту	...	-	-	-	-
Площади многолетних плодовых насаждений и ягодных культур - всего, га	21,8	-	-	-	-	21,8	-
в том числе:							
семечковые культуры - всего	6,9	-	-	-	-	6,9	-
из них:							
яблоня	4,1	-	-	-	-	4,1	-
груша	2,8	-	-	-	-	2,8	-
косточковые культуры - всего	8,3	-	-	-	-	8,3	-
из них:							
слива	1,6	-	-	-	-	1,6	-
вишня	4,0	-	-	-	-	4,0	-
черешня	0,3	-	-	-	-	0,3	-
абрикос	2,4	-	-	-	-	2,4	-
персик	0,0	-	-	-	-	0,0	-
альча	0,0	-	-	-	-	0,0	-
орехоплодные культуры	0,0	-	-	-	-	0,0	-
из них:							
грецкий орех	0,0	-	-	-	-	0,0	-
фундук	...	-	-	-	-	...	-
ягодники - всего ²⁾	6,6	-	-	-	-	6,6	-
из них:							
земляника, клубника	3,2	-	-	-	-	3,2	-
малина, ежевика	2,9	-	-	-	-	2,9	-
смородина всех видов	0,2	-	-	-	-	0,2	-

	Хозяйства всех категорий	в том числе					
		сельско- хозяйст- венные органи- зации	крестьянские (фермерские) хозяйства и индивиду- альные предпри- ниматели	из них		личные подсобные и другие индивиду- альные хозяйства граждан	некоммер- ческие объеди- нения граждан
				крестьянские (фермерские) хозяйства	индивиду- альные предпри- ниматели		
крыжовник	0,2	-	-	-	-	0,2	-
рябина черноплодная	0,0	-	-	-	-	0,0	-
облепиха	0,0	-	-	-	-	0,0	-
Структура площадей многолетних плодовых насаждений и ягодных культур по видам плодово-ягодных насаждений (в процентах от общей площади плодово-ягодных насаждений соответствующей категории хозяйств):							
семечковые культуры	31,7	-	-	-	-	31,7	-
косточковые культуры	37,9	-	-	-	-	37,9	-
орехоплодные культуры	0,1	-	-	-	-	0,1	-
ягодники	30,2	-	-	-	-	30,2	-
Площади виноградников, га	0,8	-	-	-	-	0,8	-
Поголовье сельскохозяйственных животных, голов:							
Крупный рогатый скот - всего	15707	...	6582	3924	2658	8482	-
из него коровы	5448	...	2322	1511	811	2926	-
Молочный крупный рогатый скот	8787	-	1717	1295	...	7070	-
Мясной крупный рогатый скот	6920	...	4865	2629	...	1412	-
Волы	-	-	-	-	-	-	-
Свиньи	2583	-	-	2556	-
Овцы и козы - всего	22507	...	3819	3106	713	18393	-
Овцы	22263	...	3819	3106	713	18149	-
Козы	244	-	-	-	-	244	-

	Хозяйства всех категорий	в том числе					
		сельско- хозяйст- венные органи- зации	крестьянские (фермерские) хозяйства и индивиду- альные предпри- ниматели	из них		личные подсобные и другие индивиду- альные хозяйства граждан	некоммер- ческие объеди- нения граждан
				крестьянские (фермерские) хозяйства	индивиду- альные предпри- ниматели		
Птица - всего	84147	-	-	84115	-
Птица сельскохозяйственная - всего	84147	-	-	84115	-
в том числе:							
куры - всего	69420	-	-	69388	-
из них:							
куры-несушки	15647	-	-	15617	-
куры яичных пород	16086	-	-	16054	-
куры мясных и мясо-яичных пород	53334	-	-	-	-	53334	-
утки	11991	-	-	-	-	11991	-
гуси	2514	-	-	-	-	2514	-
индейки	216	-	-	-	-	216	-
цесарки	...	-	-	-	-	...	-
Прочие виды птицы - всего	-	-	-	-	-	-	-
перепелки	-	-	-	-	-	-	-
фазаны	-	-	-	-	-	-	-
страусы	-	-	-	-	-	-	-
Лошади	547	...	272	260	...	271	-
Ослы	-	-	-	-	-	-	-
Верблюды	-	-	-	-	-	-	-
Кролики домашние	641	-	-	-	-	641	-
Звери пушные (клеточного разведения):							
Нутрии	-	-	-	-	-	-	-
Пчелы медоносные (семьи), шт.	154	-	-	-	-	154	-
Наличие сельскохозяйственной техники, шт.:							
Тракторы	451	106	275	222	53	70	x
Комбайны:							
зерноуборочные	98	34	64	54	10	x	x
кукурузоуборочные	-	-	-	-	-	x	x

	Хозяйства всех категорий	в том числе					
		сельско- хозяйст- венные органи- зации	крестьянские (фермерские) хозяйства и индивиду- альные предпри- ниматели	из них		личные подсобные и другие индивиду- альные хозяйства граждан	некоммер- ческие объеди- нения граждан
				крестьянские (фермерские) хозяйства	индивиду- альные предпри- ниматели		
картофелеуборочные	-	-	-	-	-	x	x
кормоуборочные	26	...	21	16	5	x	x
Машины свеклоуборочные (без ботвоуборочных)	-	-	-	-	-	x	x
Установки доильные	51	-	-	-	-	51	x
Плуги	204	42	162	138	24	x	x
Косилки	27	5	22	16	6	x	x
Сеялки	275	117	158	133	25	x	x
В среднем на одну организацию (хозяйство, объединение):							
численность работников, человек ³⁾	x	12	4	4	2	x	x
общая земельная площадь, га	x	3656,8	461,6	510,3	349,0	1,2	-
площадь сельскохозяйственных угодий, га	x	3656,8	461,3	509,7	349,0	1,2	-
общая посевная площадь сельскохозяйственных культур под урожай, га ⁴⁾	x	1945,5	317,6	320,2	308,2	0,4	-
поголовье сельскохозяйственных животных, голов ⁵⁾ :	x						
крупный рогатый скот	x	...	263	187	665	7	-
из него коровы	x	...	111	84	270	3	-
свины	x	-	-	5	-
птица	x	-	-	52	-

1) Включая овощи закрытого грунта по личным подсобным и другим индивидуальным хозяйствам граждан и некоммерческим объединениям.

2) Включая ягодники в междурядьях сада.

3) В расчете на одну организацию (хозяйство), без учета подсобных сельскохозяйственных предприятий несельскохозяйственных организаций, осуществлявших сельскохозяйственную деятельность в I полугодии

4) В расчете на одну организацию (хозяйство), имевшую общую посевную площадь.

5) В расчете на одну организацию (хозяйство), имевшую поголовье скота соответствующего вида.

ОСНОВНЫЕ ИТОГИ ВСЕРОССИЙСКОЙ СЕЛЬСКОХОЗЯЙСТВЕННОЙ ПЕРЕПИСИ В РАЗРЕЗЕ КАТЕГОРИЙ ХОЗЯЙСТВ
по Романовскому муниципальному району
(на 1 июля 2016 г.)

	Хозяйства всех категорий	В том числе					
		сельско- хозяйст- венные органи- зации	крестьянские (фермерские) хозяйства и индивиду- альные предпри- ниматели	из них		личные подсобные и другие индивиду- альные хозяйства граждан	некоммер- ческие объеди- нения граждан
				крестьянские (фермерские) хозяйства	индивиду- альные предпри- ниматели		
Число организаций (хозяйств) - всего	х	9	62	56	6	7735	...
осуществлявшие сельскохозяйственную деятельность в I полугодии 2016 г.	х	6,0	54,0	49,0	5,0	4673,0	-
в процентах от общего числа соответствующей категории организаций (хозяйств)	х	66,7	87,1	87,5	83,3	60,4	-
Общая земельная площадь, га	84777,9	25877,7	56960,0	53999,6	2960,4	1940,0	...
из нее сельскохозяйственные угодья	84253,4	25793,3	56795,7	53837,5	2958,2	1664,2	...
в том числе:							
пашня	83028,2	25623,3	56795,7	53837,5	2958,2	609,2	-
сенокосы	...	-	-	-	-	...	х
пастбища	-	-	-	-	х
многолетние насаждения	86,6	...	-	-	-	36,6	-
залежь	1018,3	-	-	-	-	1018,1	...
Из общей площади сельскохозяйственных угодий фактически использовались, га	83185,1	25743,3	56795,7	53837,5	2958,2	646,1	-
в процентах от общей площади сельскохозяйственных угодий соответствующей категории хозяйств	98,7	99,8	100,0	100,0	100,0	38,8	-
Посевная площадь сельскохозяйственных культур под урожай 2016 г. - всего, га	64801,0	20312,0	43892,2	41986,4	1905,8	596,8	-
в том числе:							
Зерновые и зернобобовые культуры - всего	41802,0	13294,0	28507,7	27377,9	1129,8	...	-
из них:							
пшеница	29504,4	9823,0	19681,4	19006,4	675,0	-	-
рожь	-	-	-	-	-	-	-
ячмень	7519,7	1680,0	5839,7	5534,9	304,8	-	-

	Хозяйства всех категорий	в том числе					
		сельско- хозяйст- венные органи- зации	крестьянские (фермерские) хозяйства и индивиду- альные предпри- ниматели	из них		личные подсобные и другие индивиду- альные хозяйства граждан	некоммер- ческие объеди- нения граждан
				крестьянские (фермерские) хозяйства	индивиду- альные предпри- ниматели		
овес	765,6	...	565,6	465,6	...	-	-
кукуруза на зерно	1716,3	...	918,0	918,0	-	...	-
просо	442,0	-	442,0	392,0	...	-	-
гречиха	...	-	-	-	-
зернобобовые культуры	1584,0	...	791,0	791,0	-	-	-
из них:							
горох	1172,0	...	576,0	576,0	-	-	-
Технические культуры - всего	21875,4	6853,0	15022,3	14316,3	706,0	...	-
сахарная свекла	1620,0	-	-	-
масличные культуры - всего	20255,3	6253,0	14002,3	13296,3	706,0	-	-
из них:							
подсолнечник на зерно	19418,3	5937,0	13481,3	12886,3	595,0	-	-
лен-кудряш	521,0	-	521,0	410,0	...	-	-
соя	-	-	-	-	-	-	-
горчица	-	-	-	-	-	-	-
рыжик	-	-	-	-	-	-	-
эфирно-масличные культуры	-	-	-	-	-	-	-
лекарственные культуры	-	-	-	-	-	-	-
Картофель	369,6	...	-	-	-	219,6	-
Овощные и бахчевые культуры – всего ¹⁾	152,4	-	-	-	-	152,4	-
из них:							
овощи открытого грунта – всего	140,7	-	-	-	-	140,7	-
в том числе: капуста (всех видов)	12,8	-	-	-	-	12,8	-
огурцы	8,8	-	-	-	-	8,8	-
помидоры	20,4	-	-	-	-	20,4	-
свекла столовая	5,5	-	-	-	-	5,5	-
морковь столовая	12,0	-	-	-	-	12,0	-

	Хозяйства всех категорий	в том числе					
		сельско- хозяйст- венные органи- зации	крестьянские (фермерские) хозяйства и индивиду- альные предпри- ниматели	из них		личные подсобные и другие индивиду- альные хозяйства граждан	некоммер- ческие объеди- нения граждан
				крестьянские (фермерские) хозяйства	индивиду- альные предпри- ниматели		
лук репчатый	23,3	-	-	-	-	23,3	-
чеснок	6,9	-	-	-	-	6,9	-
кабачки, патиссоны	10,2	-	-	-	-	10,2	-
продовольственные бахчевые культуры	8,3	-	-	-	-	8,3	-
Кормовые культуры - всего	601,5	...	362,2	292,2	...	224,3	-
из них:							
травы однолетние	295,4	...	135,0	85,0	...	145,4	-
травы многолетние	148,5	-	97,0	97,0	-	51,5	-
кормовые культуры на силос (без кукурузы)	-	-	-	-	-	-	-
кукуруза на корм	130,2	-	130,2	-
корнеплодные кормовые культуры, включая свеклу сахарную на корм скоту	2,9	-	-	-	-	2,9	-
Структура посевных площадей по видам сельскохозяйственных культур (в процентах от общей посевной площади соответствующей категории организаций (хозяйств))							
Зерновые и зернобобовые культуры - всего	64,5	65,4	64,9	65,2	59,3	...	-
из них:							
пшеница	45,5	48,4	44,8	45,3	35,4	-	-
рожь	-	-	-	-	-	-	-
ячмень	11,6	8,3	13,3	13,2	16,0	-	-
овес	1,2	...	1,3	1,1	...	-	-
кукуруза на зерно	2,6	...	2,1	2,2	-	...	-
просо	0,7	-	1,0	0,9	...	-	-
гречиха	...	-	-	-	-
зернобобовые культуры	2,4	...	1,8	1,9	-	-	-
из них:							
горох	1,8	...	1,3	1,4	-	-	-

	Хозяйства всех категорий	в том числе					
		сельско- хозяйст- венные органи- зации	крестьянские (фермерские) хозяйства и индивиду- альные предпри- ниматели	из них		личные подсобные и другие индивиду- альные хозяйства граждан	некоммер- ческие объеди- нения граждан
				крестьянские (фермерские) хозяйства	индивиду- альные предпри- ниматели		
Технические культуры - всего	33,8	33,7	34,2	34,1	37,0	...	-
сахарная свекла	2,5	-	-	-
масличные культуры - всего	31,3	30,8	31,9	31,7	37,0	-	-
из них:	30,0	29,2	30,7	30,7	31,2	-	-
лен-кудряш	0,8	-	1,2	1,0	...	-	-
соя	-	-	-	-	-	-	-
горчица	-	-	-	-	-	-	-
рыжик	-	-	-	-	-	-	-
эфирно-масличные культуры	-	-	-	-	-	-	-
лекарственные культуры	-	-	-	-	-	-	-
Картофель	0,6	...	-	-	-	36,8	-
Овощные и бахчевые культуры – всего ¹⁾	0,2	-	-	-	-	25,5	-
из них:							
овощи открытого грунта – всего	0,2	-	-	-	-	23,6	-
в том числе: капуста (всех видов)	0,0	-	-	-	-	2,1	-
огурцы	0,0	-	-	-	-	1,5	-
помидоры	0,0	-	-	-	-	3,4	-
свекла столовая	0,0	-	-	-	-	0,9	-
морковь столовая	0,0	-	-	-	-	2,0	-
лук репчатый	0,0	-	-	-	-	3,9	-
чеснок	0,0	-	-	-	-	1,1	-
кабачки, патиссоны	0,0	-	-	-	-	1,7	-
продовольственные бахчевые культуры	0,0	-	-	-	-	1,4	-
Кормовые культуры - всего	0,9	...	0,8	0,7	...	37,6	-
из них:							
травы однолетние	0,5	...	0,3	0,2	...	24,4	-
травы многолетние	0,2	-	0,2	0,2	-	8,6	-
кормовые культуры на силос (без кукурузы)	-	-	-	-	-	-	-

	Хозяйства всех категорий	в том числе					
		сельско- хозяйст- венные органи- зации	крестьянские (фермерские) хозяйства и индивиду- альные предпри- ниматели	из них		личные подсобные и другие индивиду- альные хозяйства граждан	некоммер- ческие объеди- нения граждан
				крестьянские (фермерские) хозяйства	индивиду- альные предпри- ниматели		
кукуруза на корм	0,2	-	0,3	-
корнеплодные кормовые культуры, включая свеклу сахарную на корм скоту	0,0	-	-	-	-	0,5	-
Площади многолетних плодовых насаждений и ягодных культур - всего, га	74,5	...	-	-	-	34,5	-
в том числе:							
семечковые культуры - всего	51,5	...	-	-	-	11,5	-
из них:							
яблоня	48,1	...	-	-	-	8,1	-
груша	3,4	-	-	-	-	3,4	-
косточковые культуры - всего	12,6	-	-	-	-	12,6	-
из них:							
слива	4,2	-	-	-	-	4,2	-
вишня	7,1	-	-	-	-	7,1	-
черешня	1,0	-	-	-	-	1,0	-
абрикос	0,3	-	-	-	-	0,3	-
персик	...	-	-	-	-	...	-
альча	0,1	-	-	-	-	0,1	-
орехоплодные культуры	0,0	-	-	-	-	0,0	-
из них:							
грецкий орех	0,0	-	-	-	-	0,0	-
фундук	0,0	-	-	-	-	0,0	-
ягодники - всего ²⁾	10,4	-	-	-	-	10,4	-
из них:							
земляника, клубника	4,8	-	-	-	-	4,8	-
малина, ежевика	4,2	-	-	-	-	4,2	-
смородина всех видов	0,8	-	-	-	-	0,8	-
крыжовник	0,4	-	-	-	-	0,4	-

	Хозяйства всех категорий	в том числе					
		сельско- хозяйст- венные органи- зации	крестьянские (фермерские) хозяйства и индивиду- альные предпри- ниматели	из них		личные подсобные и другие индивиду- альные хозяйства граждан	некоммер- ческие объеди- нения граждан
				крестьянские (фермерские) хозяйства	индивиду- альные предпри- ниматели		
рябина черноплодная	0,1	-	-	-	-	0,1	-
облепиха	0,0	-	-	-	-	0,0	-
Структура площадей многолетних плодовых насаждений и ягодных культур по видам плодово-ягодных насаждений (в процентах от общей площади плодово-ягодных насаждений соответствующей категории хозяйств):							
семечковые культуры	69,1	...	-	-	-	33,3	-
косточковые культуры	16,9	-	-	-	-	36,4	-
орехоплодные культуры	0,1	-	-	-	-	0,1	-
ягодники	14,0	-	-	-	-	30,1	-
Площади виноградников, га	1,4	-	-	-	-	1,4	-
Поголовье сельскохозяйственных животных, голов:							
Крупный рогатый скот - всего	7572	...	1220	1142	...	6243	-
из него коровы	1669	-	439	409	...	1230	-
Молочный крупный рогатый скот	7161	...	1220	1142	...	5832	-
Мясной крупный рогатый скот	411	-	-	-	-	411	-
Волы	-	-	-	-	-	-	-
Свиньи	5907	-	-	5394	-
Овцы и козы - всего	4231	...	1739	788	...	2456	-
Овцы	3623	...	1739	788	...	1848	-
Козы	608	-	-	-	-	608	-

	Хозяйства всех категорий	в том числе					
		сельско- хозяйст- венные органи- зации	крестьянские (фермерские) хозяйства и индивиду- альные предпри- ниматели	из них		личные подсобные и другие индивиду- альные хозяйства граждан	некоммер- ческие объеди- нения граждан
				крестьянские (фермерские) хозяйства	индивиду- альные предпри- ниматели		
Птица - всего	93607	-	-	-	-	93607	-
Птица сельскохозяйственная - всего	93107	-	-	-	-	93107	-
в том числе:							
куры - всего	56913	-	-	-	-	56913	-
из них:	25703	-	-	-	-	25703	-
куры яичных пород	30888	-	-	-	-	30888	-
куры мясных и мясо-яичных пород	26025	-	-	-	-	26025	-
утки	31095	-	-	-	-	31095	-
гуси	4647	-	-	-	-	4647	-
индейки	304	-	-	-	-	304	-
цесарки	148	-	-	-	-	148	-
Прочие виды птицы - всего	...	-	-	-	-	...	-
перепелки	...	-	-	-	-	...	-
фазаны	-	-	-	-	-	-	-
страусы	-	-	-	-	-	-	-
Лошади	155	-	151	-
Ослы	-	-	-	-	-	-	-
Верблюды	-	-	-	-	-	-	-
Кролики домашние	2616	-	-	-	-	2616	-
Звери пушные (клеточного разведения):							
Нутрии	-	-	-	-	-	-	-
Пчелы медоносные (семьи), шт.	635	-	-	-	-	635	-
Наличие сельскохозяйственной техники, шт.:							
Тракторы	586	45	311	299	12	230	x
Комбайны:							
зерноуборочные	114	14	100	96	4	x	x

	Хозяйства всех категорий	в том числе					
		сельско- хозяйст- венные органи- зации	крестьянские (фермерские) хозяйства и индивиду- альные предпри- ниматели	из них		личные подсобные и другие индивиду- альные хозяйства граждан	некоммер- ческие объеди- нения граждан
				крестьянские (фермерские) хозяйства	индивиду- альные предпри- ниматели		
кукурузоуборочные	-	-	-	-	-	x	x
картофелеуборочные	-	-	-	-	-	x	x
кормоуборочные	3	-	3	x	x
Машины свеклоуборочные (без ботвоуборочных)	...	-	-	x	x
Установки доильные	19	-	5	5	-	14	x
Плуги	176	17	159	154	...	x	x
Косилки	42	8	34	32	...	x	x
Сеялки	200	37	163	157	...	x	x
В среднем на одну организацию							
численность работников, человек ³⁾	x	33	8	8	3	x	x
общая земельная площадь, га	x	2875,3	918,7	964,3	493,4	0,3	...
площадь сельскохозяйственных угодий, га	x	2865,9	916,1	961,4	493,0	0,2	...
общая посевная площадь сельскохозяйственных культур под урожай, га ⁴⁾	x	4062,4	828,2	874,7	381,2	0,1	-
поголовье сельскохозяйственных животных, голов ⁵⁾ :	x						
крупный рогатый скот	x	...	305	381	...	6	-
из него коровы	x	-	110	136	...	2	-
свиньи	x	-	-	9	-
птица	x	-	-	-	-	39	-

1) Включая овощи закрытого грунта по личным подсобным и другим индивидуальным хозяйствам граждан и некоммерческим объединениям.

2) Включая ягодники в междурядьях сада.

3) В расчете на одну организацию (хозяйство), без учета подсобных сельскохозяйственных предприятий несельскохозяйственных организаций, осуществлявших сельскохозяйственную деятельность в I полугодии

4) В расчете на одну организацию (хозяйство), имевшую общую посевную площадь.

5) В расчете на одну организацию (хозяйство), имевшую поголовье скота соответствующего вида.

ОСНОВНЫЕ ИТОГИ ВСЕРОССИЙСКОЙ СЕЛЬСКОХОЗЯЙСТВЕННОЙ ПЕРЕПИСИ В РАЗРЕЗЕ КАТЕГОРИЙ ХОЗЯЙСТВ
по Ртищевскому муниципальному району
(на 1 июля 2016 г.)

	Хозяйства всех категорий	в том числе					
		сельско- хозяйст- венные органи- зации	крестьянские (фермерские) хозяйства и индивиду- альные предпри- ниматели	из них		личные подсобные и другие индивиду- альные хозяйства граждан	некоммер- ческие объеди- нения граждан
				кресть- янские (фермер- ские) хозяйства	индивиду- альные предпри- ниматели		
Число организаций (хозяйств) - всего	х	16	146	129	17	18397	24
осуществлявшие сельскохозяйственную деятельность в I полугодии 2016 г.	х	13,0	94,0	86,0	8,0	15187,0	24,0
в процентах от общего числа соответствующей категории организаций (хозяйств)	х	81,3	64,4	66,7	47,1	82,6	100,0
Общая земельная площадь, га	184062,3	45386,5	131497,9	127055,9	4442,0	6802,8	375,1
из нее сельскохозяйственные угодья	183314,6	45196,9	131497,8	127055,8	4442,0	6246,5	373,4
в том числе:							
пашня	151216,3	37422,7	112848,0	109383,0	3465,0	935,4	10,2
сенокосы	4401,8	...	2436,0	2280,8	155,2	1418,8	х
пастбища	24563,3	5387,0	16163,8	15342,0	821,8	3012,5	х
многолетние насаждения	1895,7	1777,2	-	-	-	118,2	0,2
залежь	1237,5	-	761,6	362,9
Из общей площади сельскохозяйственных угодий фактически использовались, га	182077,1	45133,9	131447,8	127005,8	4442,0	5485,0	10,5
в процентах от общей площади сельскохозяйственных угодий соответствующей категории хозяйств	99,3	99,9	100,0	100,0	100,0	87,8	2,8
Посевная площадь сельскохозяйственных культур под урожай 2016 г. - всего, га	103736,4	22715,0	80085,0	77382,0	2703,0	926,2	10,2
в том числе:							
Зерновые и зернобобовые культуры - всего	61954,2	13799,0	48153,0	46315,0	1838,0	2,2	-
из них:							
пшеница	38996,0	7254,0	31742,0	30247,0	1495,0	-	-
рожь	3157,0	852,0	2305,0	2305,0	-	-	-
ячмень	12397,0	2104,0	10293,0	10153,0	140,0	-	-

	Хозяйства всех категорий	в том числе					
		сельско- хозяйст- венные органи- зации	крестьянские (фермерские) хозяйства и индивиду- альные предпри- ниматели	из них		личные подсобные и другие индивиду- альные хозяйства граждан	некоммер- ческие объеди- нения граждан
				кресть- янские (фермер- ские) хозяйства	индивиду- альные предпри- ниматели		
овес	1177,2	295,0	880,0	872,0	...	2,2	-
кукуруза на зерно	2866,0	2316,0	550,0	550,0	-	-	-
просо	425,0	-	-	-
гречиха	1586,0	...	1286,0	1091,0	...	-	-
зернобобовые культуры	1350,0	433,0	917,0	917,0	-	-	-
из них:							
горох	714,0	...	495,0	495,0	-	-	-
Технические культуры - всего	37091,2	8167,0	28924,0	28059,0	865,0	0,2	-
сахарная свекла	-	-	-
масличные культуры - всего	35526,0	6852,0	28674,0	27809,0	865,0	-	-
из них:							
подсолнечник на зерно	33433,0	5666,0	27767,0	26902,0	865,0	-	-
лен-кудряш	1264,0	...	787,0	787,0	-	-	-
соя	489,0	-	-	-
горчица	-	-	-	-	-
рыжик	-	-	-	-	-	-	-
эфирно-масличные культуры	-	-	-	-	-	-	-
лекарственные культуры	-	-	-	-	-	-	-
Картофель	693,7	-	-	-	-	684,3	9,4
Овощные и бахчевые культуры – всего ¹⁾	160,2	-	-	-	-	159,4	0,8
из них:							
овощи открытого грунта – всего	153,1	-	-	-	-	152,3	0,8
в том числе:							
капуста (всех видов)	14,8	-	-	-	-	14,7	0,1
огурцы	15,9	-	-	-	-	15,9	0,0
помидоры	30,5	-	-	-	-	30,5	0,0
свекла столовая	4,3	-	-	-	-	4,3	0,0
морковь столовая	12,7	-	-	-	-	12,7	0,0
лук репчатый	22,4	-	-	-	-	22,3	0,1

	Хозяйства всех категорий	в том числе					
		сельско- хозяйст- венные органи- зации	крестьянские (фермерские) хозяйства и индивиду- альные предпри- ниматели	из них		личные подсобные и другие индивиду- альные хозяйства граждан	некоммер- ческие объеди- нения граждан
				кресть- янские (фермер- ские) хозяйства	индивиду- альные предпри- ниматели		
чеснок	7,1	-	-	-	-	7,1	0,0
кабачки, патиссоны	8,0	-	-	-	-	7,9	0,1
продовольственные бахчевые культуры	5,5	-	-	-	-	5,5	-
Кормовые культуры - всего	3837,2	749,0	3008,0	3008,0	-	80,2	-
из них:							
травы однолетние	403,1	-	400,0	400,0	-	3,1	-
травы многолетние	3216,8	549,0	2608,0	2608,0	-	59,8	-
кормовые культуры на силос (без кукурузы)	-	-	-	-	-	-	-
кукуруза на корм	200,1	...	-	-	-	0,1	-
корнеплодные кормовые культуры, включая свеклу сахарную на корм скоту	3,5	-	-	-	-	3,5	-
Структура посевных площадей по видам сельскохозяйственных культур (в процентах от общей посевной площади соответствующей категории организаций (хозяйств))							
Зерновые и зернобобовые культуры - всего	59,7	60,7	60,1	59,9	68,0	0,2	-
из них:							
пшеница	37,6	31,9	39,6	39,1	55,3	-	-
рожь	3,0	3,8	2,9	3,0	-	-	-
ячмень	12,0	9,3	12,9	13,1	5,2	-	-
овес	1,1	1,3	1,1	1,1	...	0,2	-
кукуруза на зерно	2,8	10,2	0,7	0,7	-	-	-
просо	0,4	-	-	-
гречиха	1,5	...	1,6	1,4	...	-	-
зернобобовые культуры	1,3	1,9	1,1	1,2	-	-	-
из них:							
горох	0,7	...	0,6	0,6	-	-	-

	Хозяйства всех категорий	в том числе					
		сельско- хозяйст- венные органи- зации	крестьянские (фермерские) хозяйства и индивиду- альные предпри- ниматели	из них		личные подсобные и другие индивиду- альные хозяйства граждан	некоммер- ческие объеди- нения граждан
				кресть- янские (фермер- ские) хозяйства	индивиду- альные предпри- ниматели		
Технические культуры - всего	35,8	36,0	36,1	36,3	32,0	0,0	-
сахарная свекла	-	-	-
масличные культуры - всего	34,2	30,2	35,8	35,9	32,0	-	-
из них:							
подсолнечник на зерно	32,2	24,9	34,7	34,8	32,0	-	-
лен-кудряш	1,2	...	1,0	1,0	-	-	-
соя	0,5	-	-	-
горчица	-	-	-	-	-
рыжик	-	-	-	-	-	-	-
эфирно-масличные культуры	-	-	-	-	-	-	-
лекарственные культуры	-	-	-	-	-	-	-
Картофель	0,7	-	-	-	-	73,9	92,1
Овощные и бахчевые культуры – всего ¹⁾	0,2	-	-	-	-	17,2	7,9
из них:							
овощи открытого грунта – всего	0,1	-	-	-	-	16,4	7,9
в том числе:							
капуста (всех видов)	0,0	-	-	-	-	1,6	1,4
огурцы	0,0	-	-	-	-	1,7	0,1
помидоры	0,0	-	-	-	-	3,3	0,2
свекла столовая	0,0	-	-	-	-	0,5	0,2
морковь столовая	0,0	-	-	-	-	1,4	0,2
лук репчатый	0,0	-	-	-	-	2,4	0,8
чеснок	0,0	-	-	-	-	0,8	0,2
кабачки, патиссоны	0,0	-	-	-	-	0,8	1,4
продовольственные бахчевые культуры	0,0	-	-	-	-	0,6	-
Кормовые культуры - всего	3,7	3,3	3,8	3,9	-	8,7	-
из них:							
травы однолетние	0,4	-	0,5	0,5	-	0,3	-
травы многолетние	3,1	2,4	3,3	3,4	-	6,5	-

	Хозяйства всех категорий	в том числе					
		сельско- хозяйст- венные органи- зации	крестьянские (фермерские) хозяйства и индивиду- альные предпри- ниматели	из них		личные подсобные и другие индивиду- альные хозяйства граждан	некоммер- ческие объеди- нения граждан
				кресть- янские (фермер- ские) хозяйства	индивиду- альные предпри- ниматели		
кормовые культуры на силос (без кукурузы)	-	-	-	-	-	-	-
кукуруза на корм	0,2	...	-	-	-	0,0	-
корнеплодные кормовые культуры, включая свеклу сахарную на корм скоту	0,0	-	-	-	-	0,4	-
Площади многолетних плодовых насаждений и ягодных культур - всего, га	1890,3	1776,2	-	-	-	113,9	0,2
в том числе:							
семечковые культуры - всего	1791,9	1758,4	-	-	-	33,4	0,1
из них:							
яблоня	1783,0	1758,4	-	-	-	24,6	0,0
груша	8,9	-	-	-	-	8,8	0,0
косточковые культуры - всего	48,7	-	-	-	-	48,5	0,1
из них:							
слива	10,7	-	-	-	-	10,7	0,0
вишня	34,9	-	-	-	-	34,8	0,1
черешня	2,2	-	-	-	-	2,2	0,0
абрикос	0,3	-	-	-	-	0,3	-
персик	0,0	-	-	-	-	0,0	-
альча	0,0	-	-	-	-	0,0	-
орехоплодные культуры	0,0	-	-	-	-	0,0	-
из них:							
фундук	0,0	-	-	-	-	0,0	-
ягодники - всего ²⁾	49,8	...	-	-	-	32,0	0,0
из них:							
земляника, клубника	17,7	...	-	-	-	14,8	0,0
малина, ежевика	11,8	-	-	-	-	11,8	0,0
смородина всех видов	3,4	-	-	-	-	3,4	0,0

	Хозяйства всех категорий	в том числе					
		сельско- хозяйст- венные органи- зации	крестьянские (фермерские) хозяйства и индивиду- альные предпри- ниматели	из них		личные подсобные и другие индивиду- альные хозяйства граждан	некоммер- ческие объеди- нения граждан
				кресть- янские (фермер- ские) хозяйства	индивиду- альные предпри- ниматели		
крыжовник	1,2	-	-	-	-	1,2	0,0
рябина черноплодная	15,4	...	-	-	-	0,4	0,0
облепиха	0,2	-	-	-	-	0,2	-
Структура площадей многолетних плодовых насаждений и ягодных культур по видам плодово-ягодных насаждений (в процентах от общей площади плодово-ягодных насаждений соответствующей категории хозяйств):							
семечковые культуры	94,8	99,0	-	-	-	29,3	25,5
косточковые культуры	2,6	-	-	-	-	42,6	60,5
орехоплодные культуры	0,0	-	-	-	-	0,0	-
ягодники	2,6	...	-	-	-	28,1	14,0
Площади виноградников, га	2,4	-	-	-	-	2,4	0,0
Поголовье сельскохозяйственных животных, голов:							
Крупный рогатый скот - всего	9318	...	528	479	49	7730	-
из него коровы	3322	...	197	186	11	2808	-
Молочный крупный рогатый скот	8863	...	369	7434	-
Мясной крупный рогатый скот	455	-	296	-
Волы	-	-	-	-	-	-	-
Свины	7012	-	53	-	53	6959	-
Овцы и козы - всего	7056	-	1560	5496	-
Овцы	6310	-	-	4753	-
Козы	746	-	...	-	...	743	-

	Хозяйства всех категорий	в том числе					
		сельско- хозяйст- венные органи- зации	крестьянские (фермерские) хозяйства и индивиду- альные предпри- ниматели	из них		личные подсобные и другие индивиду- альные хозяйства граждан	некоммер- ческие объеди- нения граждан
				кресть- янские (фермер- ские) хозяйства	индивиду- альные предпри- ниматели		
Птица - всего	305323	-	159247	-
Птица сельскохозяйственная - всего	305323	-	159247	-
в том числе:							
куры - всего	277458	-	131382	-
из них:							
куры-несушки	92771	-	49957	-
куры яичных пород	208617	-	62541	-
куры мясных и мясо-яичных пород	68841	-	-	-	-	68841	-
утки	21846	-	-	-	-	21846	-
гуси	5009	-	-	-	-	5009	-
индейки	765	-	-	-	-	765	-
цесарки	245	-	-	-	-	245	-
Прочие виды птицы - всего	-	-	-	-	-	-	-
перепелки	-	-	-	-	-	-	-
фазаны	-	-	-	-	-	-	-
страусы	-	-	-	-	-	-	-
Лошади	66	...	-	-	-	59	-
Ослы	-	-	-	-	-	-	-
Верблюды	-	-	-	-	-	-	-
Кролики домашние	4724	-	-	-	-	4724	-
Звери пушные (клеточного разведения):							
Нутрии	-	-	-	-	-	-	-
Пчелы медоносные (семьи), шт.	2524	...	-	-	-	2459	-
Наличие сельскохозяйственной техники, шт.:							
Тракторы	955	147	631	612	19	177	x
Комбайны:							
зерноуборочные	259	51	208	200	8	x	x
кукурузоуборочные	-	-	-	-	-	x	x

	Хозяйства всех категорий	в том числе					
		сельско- хозяйст- венные органи- зации	крестьянские (фермерские) хозяйства и индивиду- альные предпри- ниматели	из них		личные подсобные и другие индивиду- альные хозяйства граждан	некоммер- ческие объеди- нения граждан
				кресть- янские (фермер- ские) хозяйства	индивиду- альные предпри- ниматели		
картофелеуборочные	-	-	-	-	-	х	х
кормоуборочные	11	-	х	х
Машины свеклоуборочные (без ботвоуборочных)	11	5	6	6	-	х	х
Установки доильные	31	-	-	30	х
Плуги	279	49	230	219	11	х	х
Косилки	61	8	53	51	...	х	х
Сеялки	460	112	348	332	16	х	х
В среднем на одну организацию (хозяйство, объединение):							
численность работников, человек ³⁾	х	41	8	8	4	х	х
общая земельная площадь, га	х	2836,7	900,7	984,9	261,3	0,4	15,6
площадь сельскохозяйственных угодий, га	х	2824,8	900,7	984,9	261,3	0,3	15,6
общая посевная площадь сельскохозяйственных культур под урожай, га ⁴⁾	х	1892,9	880,1	899,8	540,6	0,1	0,4
поголовье сельскохозяйственных животных, голов ⁵⁾ :	х						
крупный рогатый скот	х	...	88	160	16	7	-
из него коровы	х	...	33	62	4	3	-
свины	х	-	18	-	18	7	-
птица	х	-	48	-

1) Включая овощи закрытого грунта по личным подсобным и другим индивидуальным хозяйствам граждан и некоммерческим объединениям.

2) Включая ягодники в междурядьях сада.

3) В расчете на одну организацию (хозяйство), без учета подсобных сельскохозяйственных предприятий несельскохозяйственных организаций, осуществлявших сельскохозяйственную деятельность в I полугодии

4) В расчете на одну организацию (хозяйство), имевшую общую посевную площадь.

5) В расчете на одну организацию (хозяйство), имевшую поголовье скота соответствующего вида.

ОСНОВНЫЕ ИТОГИ ВСЕРОССИЙСКОЙ СЕЛЬСКОХОЗЯЙСТВЕННОЙ ПЕРЕПИСИ В РАЗРЕЗЕ КАТЕГОРИЙ ХОЗЯЙСТВ
по Самойловскому муниципальному району
(на 1 июля 2016 г.)

	Хозяйства всех категорий	в том числе					
		сельско- хозяйст- венные органи- зации	крестьянские (фермерские) хозяйства и индивиду- альные предпри- матели	из них		личные подсобные и другие индивиду- альные хозяйства граждан	некоммер- ческие объеди- нения граждан
				крестьянские (фермерские) хозяйства	индивиду- альные предпри- матели		
Число организаций (хозяйств) - всего	x	16	162	147	15	10458	-
осуществлявшие сельскохозяйственную деятельность в I полугодии 2016 г.	x	15,0	142,0	130,0	12,0	6593,0	-
в процентах от общего числа соответствующей категории организаций (хозяйств)	x	93,8	87,7	88,4	80,0	63,0	-
Общая земельная площадь, га	213081,0	64017,3	146548,0	137465,0	9083,0	2515,7	-
из нее сельскохозяйственные угодья	211493,3	62757,0	146528,0	137445,0	9083,0	2208,3	-
в том числе:							
пашня	185587,0	54753,7	130490,3	122551,3	7939,0	343,0	-
сенокосы	517,8	-	-	260,8	x
пастбища	23708,2	7976,0	15700,7	14556,7	1144,0	31,5	x
многолетние насаждения	90,0	-	46,0	-
залежь	1590,4	-	1527,1	-
Из общей площади сельскохозяйственных угодий фактически использовались, га	205989,2	62275,7	143032,2	135056,2	7976,0	681,3	-
в процентах от общей площади сельскохозяйственных угодий соответствующей категории хозяйств	97,4	99,2	97,6	98,3	87,8	30,8	-
Посевная площадь сельскохозяйственных культур под урожай 2016 г. - всего, га	133974,4	39105,0	94568,0	89152,0	5416,0	301,4	-
в том числе:							
Зерновые и зернобобовые культуры - всего	79406,8	22521,0	56885,0	53798,0	3087,0	0,8	-
из них:							
пшеница	50663,0	13953,0	36710,0	34579,0	2131,0	-	-
рожь	-	-	-	-	-	-	-

	Хозяйства всех категорий	в том числе					
		сельскохозяйственные организации	крестьянские (фермерские) хозяйства и индивидуальные предприниматели	из них		личные подсобные и другие индивидуальные хозяйства граждан	некоммерческие объединения граждан
				крестьянские (фермерские) хозяйства	индивидуальные предприниматели		
ячмень	9465,0	2298,0	7167,0	6672,0	...	-	-
овес	1135,5	...	943,0	943,0	-	0,5	-
кукуруза на зерно	9842,0	3732,0	6110,0	6110,0	-	...	-
просо	3257,0	1380,0	1877,0	1767,0	...	-	-
гречиха	2828,0	573,0	2255,0	2004,0	...	-	-
зернобобовые культуры	2023,3	...	1790,0	1690,0	-
из них:							
горох	...	-	-	-	-
Технические культуры - всего	52885,0	16252,0	36633,0	34341,0	2292,0	...	-
сахарная свекла	-	-	-	-	-	-	-
масличные культуры - всего	51372,0	14884,0	36488,0	34196,0	2292,0	...	-
из них:							
подсолнечник на зерно	43847,0	11959,0	31888,0	29826,0	2062,0	...	-
лен-кудряш	6880,0	2890,0	3990,0	3760,0	...	-	-
соя	...	-	-	-	-
горчица	...	-	-	-	-
рыжик	...	-	-	-	-
эфирно-масличные культуры	1513,0	...	145,0	145,0	-	-	-
лекарственные культуры	-	-	-	-	-	-	-
Картофель	243,9	-	-	223,9	-
Овощные и бахчевые культуры – всего ¹⁾	96,4	-	-	73,4	-
из них:							
овощи открытого грунта – всего	92,8	-	-	69,8	-
в том числе:							
капуста (всех видов)	7,3	-	-	6,3	-
огурцы	5,4	-	-	-	-	5,4	-
помидоры	12,6	-	-	-	-	12,6	-
свекла столовая	3,6	-	-	2,6	-

	Хозяйства всех категорий	в том числе					
		сельскохозяйственные организации	крестьянские (фермерские) хозяйства и индивидуальные предприниматели	из них		личные подсобные и другие индивидуальные хозяйства граждан	некоммерческие объединения граждан
				крестьянские (фермерские) хозяйства	индивидуальные предприниматели		
морковь столовая	11,0	-	-	4,0	-
лук репчатый	21,5	-	-	8,5	-
чеснок	3,6	-	-	-	-	3,6	-
кабачки, патиссоны	4,6	-	-	-	-	4,6	-
продовольственные бахчевые культуры	3,0	-	-	-	-	3,0	-
Кормовые культуры - всего	1342,3	332,0	1007,0	970,0	...	3,3	-
из них:							
травы однолетние	372,0	...	249,0	249,0	-	-	-
травы многолетние	967,8	209,0	758,0	721,0	...	0,8	-
кормовые культуры на силос (без кукурузы)	-	-	-	-	-	-	-
кукуруза на корм	-	-	-	-	-	-	-
корнеплодные кормовые культуры, включая свеклу сахарную на корм скоту	0,9	-	-	-	-	0,9	-
Структура посевных площадей по видам сельскохозяйственных культур (в процентах от общей посевной площади соответствующей категории организаций (хозяйств))							
Зерновые и зернобобовые культуры - всего	59,3	57,6	60,2	60,3	57,0	0,3	-
из них:							
пшеница	37,8	35,7	38,8	38,8	39,3	-	-
рожь	-	-	-	-	-	-	-
ячмень	7,1	5,9	7,6	7,5	...	-	-
овес	0,8	...	1,0	1,1	-	0,2	-
кукуруза на зерно	7,3	9,5	6,5	6,9	-	...	-
просо	2,4	3,5	2,0	2,0	...	-	-
гречиха	2,1	1,5	2,4	2,2	...	-	-
зернобобовые культуры	1,5	...	1,9	1,9	-
из них:							
горох	...	-	-	-	-

	Хозяйства всех категорий	в том числе					
		сельскохозяйственные организации	крестьянские (фермерские) хозяйства и индивидуальные предприниматели	из них		личные подсобные и другие индивидуальные хозяйства граждан	некоммерческие объединения граждан
				крестьянские (фермерские) хозяйства	индивидуальные предприниматели		
Технические культуры - всего	39,5	41,6	38,7	38,5	42,3	...	-
сахарная свекла	-	-	-	-	-	-	-
масличные культуры - всего	38,3	38,1	38,6	38,4	42,3	...	-
из них:							
подсолнечник на зерно	32,7	30,6	33,7	33,5	38,1	...	-
лен-кудряш	5,1	7,4	4,2	4,2	...	-	-
соя	...	-	-	-	-
горчица	...	-	-	-	-
рыжик	...	-	-	-	-
эфирно-масличные культуры	1,1	...	0,2	0,2	-	-	-
лекарственные культуры	-	-	-	-	-	-	-
Картофель	0,2	-	-	74,3	-
Овощные и бахчевые культуры – всего ¹⁾	0,1	-	-	24,4	-
из них:							
овощи открытого грунта – всего	0,1	-	-	23,2	-
в том числе:							
капуста (всех видов)	0,0	-	-	2,1	-
огурцы	0,0	-	-	-	-	1,8	-
помидоры	0,0	-	-	-	-	4,2	-
свекла столовая	0,0	-	-	0,9	-
морковь столовая	0,0	-	-	1,3	-
лук репчатый	0,0	-	-	2,8	-
чеснок	0,0	-	-	-	-	1,2	-
кабачки, патиссоны	0,0	-	-	-	-	1,5	-
продовольственные бахчевые культуры	0,0	-	-	-	-	1,0	-
Кормовые культуры - всего	1,0	0,8	1,1	1,1	...	1,1	-
из них:							
травы однолетние	0,3	...	0,3	0,3	-	-	-
травы многолетние	0,7	0,5	0,8	0,8	...	0,3	-

	Хозяйства всех категорий	в том числе					
		сельскохозяйственные организации	крестьянские (фермерские) хозяйства и индивидуальные предприниматели	из них		личные подсобные и другие индивидуальные хозяйства граждан	некоммерческие объединения граждан
				крестьянские (фермерские) хозяйства	индивидуальные предприниматели		
кормовые культуры на силос (без кукурузы)	-	-	-	-	-	-	-
кукуруза на корм	-	-	-	-	-	-	-
корнеплодные кормовые культуры, включая свеклу сахарную на корм скоту	0,0	-	-	-	-	0,3	-
Площади многолетних плодовых насаждений и ягодных культур - всего, га	42,3	-	-	-	-	42,3	-
в том числе:							
семечковые культуры - всего	14,9	-	-	-	-	14,9	-
из них:							
яблоня	10,8	-	-	-	-	10,8	-
груша	4,1	-	-	-	-	4,1	-
косточковые культуры - всего	18,1	-	-	-	-	18,1	-
из них:							
слива	4,9	-	-	-	-	4,9	-
вишня	10,5	-	-	-	-	10,5	-
черешня	2,6	-	-	-	-	2,6	-
абрикос	0,1	-	-	-	-	0,1	-
персик	0,0	-	-	-	-	0,0	-
алыча	0,1	-	-	-	-	0,1	-
орехоплодные культуры	0,0	-	-	-	-	0,0	-
из них:							
грецкий орех	0,0	-	-	-	-	0,0	-
фундук	0,0	-	-	-	-	0,0	-
ягодники - всего ²⁾	9,2	-	-	-	-	9,2	-
из них:							
земляника, клубника	3,6	-	-	-	-	3,6	-
малина, ежевика	4,5	-	-	-	-	4,5	-
смородина всех видов	0,6	-	-	-	-	0,6	-
крыжовник	0,5	-	-	-	-	0,5	-

	Хозяи- ства всех категорий	в том числе					
		сельско- хозяйст- венные органи- зации	крестьянские (фермерские) хозяйства и индивиду- альные предпри- матели	из них		личные подсобные и другие индивиду- альные хозяйства граждан	некоммер- ческие объеди- нения граждан
				крестьянские (фермерские) хозяйства	индивиду- альные предпри- ниматели		
рябина черноплодная	0,0	-	-	-	-	0,0	-
облепиха	0,0	-	-	-	-	0,0	-
Структура площадей многолетних плодовых насаждений и ягодных культур по видам плодово-ягодных насаждений (в процентах от общей площади плодово-ягодных насаждений соответствующей категории хозяйств):							
семечковые культуры	35,3	-	-	-	-	35,3	-
косточковые культуры	42,9	-	-	-	-	42,9	-
орехоплодные культуры	0,1	-	-	-	-	0,1	-
ягодники	21,7	-	-	-	-	21,7	-
Площади виноградников, га	2,5	-	-	-	-	2,5	-
Поголовье сельскохозяйственных животных, голов:							
Крупный рогатый скот - всего	5529	-	547	4982	-
из него коровы	2010	-	431	1579	-
Молочный крупный рогатый скот	5232	-	462	4770	-
Мясной крупный рогатый скот	297	-	-	212	-
Волы	-	-	-	-	-	-	-
Свиньи	10747	-	...	-	...	10724	-
Овцы и козы - всего	9927	-	-	8647	-
Овцы	8021	-	-	6741	-
Козы	1906	-	-	-	-	1906	-

	Хозяй-ства всех категорий	в том числе					
		сельско-хозяйст-венные органи-зации	крестьянские (фермерские) хозяйства и индивиду-альные предприни-матели	из них		личные подсобные и другие индивиду-альные хозяйства граждан	некоммер-ческие объеди-нения граждан
				крестьянские (фермерские) хозяйства	индивиду-альные предпри-ниматели		
Птица - всего	118051	-	...	-	...	116651	-
Птица сельскохозяйственная - всего	118046	-	...	-	...	116646	-
в том числе:							
куры - всего	74841	-	...	-	...	74341	-
из них:							
куры-несушки	50785	-	-	-	-	50785	-
куры яичных пород	65224	-	-	-	-	65224	-
куры мясных и мясо-яичных пород	9617	-	...	-	...	9117	-
утки	36155	-	...	-	...	35255	-
гуси	6594	-	-	-	-	6594	-
индейки	386	-	-	-	-	386	-
цесарки	70	-	-	-	-	70	-
Прочие виды птицы - всего	...	-	-	-	-	...	-
перепелки	...	-	-	-	-	...	-
фазаны	-	-	-	-	-	-	-
страусы	...	-	-	-	-	...	-
Лошади	212	...	17	17	-	114	-
Ослы	...	-	-	-	-
Верблюды	-	-	-	-	-	-	-
Кролики домашние	4053	-	-	-	-	4053	-
Звери пушные (клеточного разведения):							
Нутрии	...	-	-	-	-	...	-
Пчелы медоносные (семьи), шт.	1831	-	...	-	...	1731	-
Наличие сельскохозяйственной техники, шт.:							
Тракторы	1117	191	685	644	41	241	x
Комбайны:							
зерноуборочные	383	76	307	292	15	x	x
кукурузоуборочные	-	-	-	-	-	x	x

	Хозяйства всех категорий	В том числе					личные подсобные и другие индивидуальные хозяйства граждан	некоммерческие объединения граждан
		сельскохозяйственные организации	крестьянские (фермерские) хозяйства и индивидуальные предприниматели	из них				
				крестьянские (фермерские) хозяйства	индивидуальные предприниматели			
картофелеуборочные	...	-	-	x	x	
кормоуборочные	...	-	-	x	x	
Машины свеклоуборочные (без ботвоуборочных)	-	-	-	-	-	x	x	
Установки доильные	31	-	-	29	x	
Плуги	568	78	490	454	36	x	x	
Косилки	74	12	62	56	6	x	x	
Сеялки	562	122	440	418	22	x	x	
В среднем на одну организацию (хозяйство, объединение):								
численность работников, человек ³⁾	x	40	7	7	4	x	x	
общая земельная площадь, га	x	4001,1	904,6	935,1	605,5	0,2	-	
площадь сельскохозяйственных угодий, га	x	3922,3	904,5	935,0	605,5	0,2	-	
общая посевная площадь сельскохозяйственных культур под урожай, га ⁴⁾	x	2607,0	721,9	707,6	1083,2	0,0	-	
поголовье сельскохозяйственных животных, голов ⁵⁾ :	x							
крупный рогатый скот	x	-	137	4	-	
из него коровы	x	-	108	2	-	
свины	x	-	...	-	...	7	-	
птица	x	-	...	-	...	30	-	

1) Включая овощи закрытого грунта по личным подсобным и другим индивидуальным хозяйствам граждан и некоммерческим объединениям.

2) Включая ягодники в междурядьях сада.

3) В расчете на одну организацию (хозяйство), без учета подсобных сельскохозяйственных предприятий несельскохозяйственных организаций, осуществлявших сельскохозяйственную деятельность в I полугодии

4) В расчете на одну организацию (хозяйство), имевшую общую посевную площадь.

5) В расчете на одну организацию (хозяйство), имевшую поголовье скота соответствующего вида.

ОСНОВНЫЕ ИТОГИ ВСЕРОССИЙСКОЙ СЕЛЬСКОХОЗЯЙСТВЕННОЙ ПЕРЕПИСИ В РАЗРЕЗЕ КАТЕГОРИЙ ХОЗЯЙСТВ
по Саратовскому муниципальному району
(на 1 июля 2016 г.)

	Хозяйства всех категорий	в том числе					
		сельско- хозяйст- венные органи- зации	крестьянские (фермерские) хозяйства и индивиду- альные предпри- ниматели	из них		личные подсобные и другие индивиду- альные хозяйства граждан	некоммер- ческие объеди- нения граждан
				крестьянские (фермерские) хозяйства	индивиду- альные предпри- ниматели		
Число организаций (хозяйств) - всего	x	28	94	64	30	13773	695
осуществлявшие сельскохозяйственную деятельность в I полугодии 2016 г.	x	23,0	77,0	55,0	22,0	11337,0	674,0
в процентах от общего числа соответствующей категории организаций (хозяйств)	x	82,1	81,9	85,9	73,3	82,3	97,0
Общая земельная площадь, га	72271,8	28245,4	33655,7	25831,5	7824,2	5443,8	4926,9
из нее сельскохозяйственные угодья	66660,4	25120,2	33647,6	25824,5	7823,1	4918,9	2973,7
в том числе:							
пашня	50869,0	19188,0	28471,0	21433,3	7037,7	2163,9	1046,1
сенокосы	927,0	...	567,7	480,2	87,5	246,3	x
пастбища	4129,2	...	3779,9	3177,8	602,1	103,5	x
многолетние насаждения	1079,8	280,2	-	135,1	650,0
залежь	9655,4	5293,2	814,5	718,7	95,8	2270,1	1277,6
Из общей площади сельскохозяйственных угодий фактически использовались, га	54740,6	19551,6	30844,1	23116,8	7727,3	2648,8	1696,1
в процентах от общей площади сельскохозяйственных угодий соответствующей категории хозяйств	82,1	77,8	91,7	89,5	98,8	53,8	57,0
Посевная площадь сельскохозяйственных культур под урожай 2016 г. - всего, га	33650,7	13627,2	17147,3	12639,2	4508,1	1829,0	1047,2
в том числе:							
Зерновые и зернобобовые культуры - всего	13629,4	5186,2	8403,1	6528,8	1874,3	40,1	-
из них:							
пшеница	7743,1	3141,0	4562,1	3471,3	1090,8	...	-
рожь	1594,1	...	930,0	530,0	400,0	...	-

	Хозяйства всех категорий	в том числе					
		сельско- хозяйст- венные органи- зации	крестьянские (фермерские) хозяйства и индивиду- альные предпри- ниматели	из них		личные подсобные и другие индивиду- альные хозяйства граждан	некоммер- ческие объеди- нения граждан
				крестьянские (фермерские) хозяйства	индивиду- альные предпри- ниматели		
ячмень	2925,1	1153,0	1772,1	1504,1	268,0	-	-
овес	418,5	117,1	301,4	236,4	65,0	-	-
кукуруза на зерно	100,5	-	-
просо	537,1	...	537,0	537,0	-	-	-
гречиха	...	-	-	-	-
зернобобовые культуры	211,0	-	-	-
из них:							
горох	-	-	-	-	-	-	-
Технические культуры - всего	17412,9	7761,0	8333,8	5788,0	2545,8	1318,1	-
сахарная свекла	...	-	...	-	-
масличные культуры - всего	17305,1	7656,0	8331,0	5788,0	2543,0	1318,1	-
из них:							
подсолнечник на зерно	16070,1	6521,0	8231,0	5688,0	2543,0	1318,1	-
лен-кудряш	-	-	-	-	-
соя	-	-	-	-	-
горчица	...	-	-	-	-
рыжик	-	-	-	-	-	-	-
эфирно-масличные культуры	-	-	-	-	-
лекарственные культуры	-	-	-	-	-	-	-
Картофель	531,8	-	-	-	-	215,7	316,1
Овощные и бахчевые культуры – всего ¹⁾	1022,6	...	6,5	245,7	730,4
из них:							
овощи открытого грунта – всего	983,3	...	6,5	230,5	721,2
в том числе: капуста (всех видов)	113,9	...	-	-	-	23,7	78,7
огурцы	98,2	-	...	-	...	23,4	74,4
помидоры	193,2	-	...	-	...	44,5	147,8
свекла столовая	32,4	-	-	-	-	9,3	23,2
морковь столовая	57,5	-	-	-	-	15,3	42,2

	Хозяйства всех категорий	в том числе					
		сельско- хозяйст- венные органи- зации	крестьянские (фермерские) хозяйства и индивиду- альные предпри- ниматели	из них		личные подсобные и другие индивиду- альные хозяйства граждан	некоммер- ческие объеди- нения граждан
				крестьянские (фермерские) хозяйства	индивиду- альные предпри- ниматели		
лук репчатый	118,2	-	...	26,1	79,6
чеснок	59,1	-	-	-	-	14,1	44,9
кабачки, патиссоны	48,4	-	...	-	...	12,4	35,8
продовольственные бахчевые культуры	35,4	...	-	-	-	13,5	6,9
Кормовые культуры - всего	1054,0	...	403,9	320,4	83,5	9,4	0,7
из них:							
травы однолетние	194,5	...	183,0	...	83,0	0,8	0,7
травы многолетние	858,7	...	220,4	220,4	-	8,3	-
кормовые культуры на силос (без кукурузы)	0,2	-	-	-	-	0,2	-
кукуруза на корм	0,5	-	...	-	...	0,0	-
корнеплодные кормовые культуры, включая свеклу сахарную на корм скоту	0,0	-	-	-	-	0,0	-
Структура посевных площадей по видам сельскохозяйственных культур (в процентах от общей посевной площади соответствующей категории организаций (хозяйств))							
Зерновые и зернобобовые культуры - всего	40,5	38,1	49,0	51,7	41,6	2,2	-
из них:							
пшеница	23,0	23,0	26,6	27,5	24,2	...	-
рожь	4,7	...	5,4	4,2	8,9	...	-
ячмень	8,7	8,5	10,3	11,9	5,9	-	-
овес	1,2	0,9	1,8	1,9	1,4	-	-
кукуруза на зерно	0,3	-	-
просо	1,6	...	3,1	4,2	-	-	-
гречиха	...	-	-	-	-
зернобобовые культуры	0,6	-	-	-
из них:							
горох	-	-	-	-	-	-	-

	Хозяйства всех категорий	в том числе					
		сельско- хозяйст- венные органи- зации	крестьянские (фермерские) хозяйства и индивиду- альные предпри- ниматели	из них		личные и другие индивиду- альные хозяйства граждан	некоммер- ческие объеди- нения граждан
				крестьянские (фермерские) хозяйства	индивиду- альные предпри- ниматели		
Технические культуры - всего	51,7	57,0	48,6	45,8	56,5	72,1	-
сахарная свекла	...	-	...	-	-
масличные культуры - всего	51,4	56,2	48,6	45,8	56,4	72,1	-
из них:							
подсолнечник на зерно	47,8	47,9	48,0	45,0	56,4	72,1	-
лен-кудряш	-	-	-	-	-
соя	-	-	-	-	-
горчица	...	-	-	-	-
рыжик	-	-	-	-	-	-	-
эфирно-масличные культуры	-	-	-	-	-
лекарственные культуры	-	-	-	-	-	-	-
Картофель	1,6	-	-	-	-	11,8	30,2
Овощные и бахчевые культуры – всего ¹⁾	3,0	...	0,0	13,4	69,7
из них:							
овощи открытого грунта – всего	2,9	...	0,0	12,6	68,9
в том числе: капуста (всех видов)	0,3	...	-	-	-	1,3	7,5
огурцы	0,3	-	...	-	...	1,3	7,1
помидоры	0,6	-	...	-	...	2,4	14,1
свекла столовая	0,1	-	-	-	-	0,5	2,2
морковь столовая	0,2	-	-	-	-	0,8	4,0
лук репчатый	0,4	-	...	1,4	7,6
чеснок	0,2	-	-	-	-	0,8	4,3
кабачки, патиссоны	0,1	-	...	-	...	0,7	3,4
продовольственные бахчевые культуры	0,1	...	-	-	-	0,7	0,7
Кормовые культуры - всего	3,1	...	2,4	2,5	1,9	0,5	0,1
из них:							
травы однолетние	0,6	...	1,1	...	1,8	0,0	0,1
травы многолетние	2,6	...	1,3	1,7	-	0,5	-

	Хозяйства всех категорий	в том числе					
		сельско- хозяйст- венные органи- зации	крестьянские (фермерские) хозяйства и индивиду- альные предпри- ниматели	из них		личные подсобные и другие индивиду- альные хозяйства граждан	некоммер- ческие объеди- нения граждан
				крестьянские (фермерские) хозяйства	индивиду- альные предпри- ниматели		
кормовые культуры на силос (без кукурузы)	0,0	-	-	-	-	0,0	-
кукуруза на корм	0,0	-	...	-	...	0,0	-
корнеплодные кормовые культуры, включая свеклу сахарную на корм скоту	0,0	-	-	-	-	0,0	-
Площади многолетних плодовых насаждений и ягодных культур - всего, га	861,3	128,0	-	122,6	602,7
в том числе:							
семечковые культуры - всего	321,0	116,0	-	35,5	162,5
из них:							
яблоня	245,9	116,0	-	23,9	99,1
груша	74,2	-	-	-	-	11,5	62,7
косточковые культуры - всего	217,5	12,0	-	-	-	34,1	171,5
из них:							
слива	51,0	...	-	-	-	8,7	40,5
вишня	96,6	9,6	-	-	-	17,3	69,6
черешня	13,3	...	-	-	-	1,6	11,5
абрикос	39,7	...	-	-	-	5,7	33,9
персик	3,6	-	-	-	-	0,2	3,5
алыча	6,0	...	-	-	-	0,3	5,4
орехоплодные культуры	14,0	-	-	-	-	2,1	11,9
из них:							
грецкий орех	12,0	-	-	-	-	1,9	10,1
фундук	1,9	-	-	-	-	0,1	1,8
ягодники - всего ²⁾	308,8	-	-	50,9	256,8
из них:							
земляника, клубника	159,0	-	-	28,5	129,5
малина, ежевика	111,6	-	-	-	-	18,0	93,6
смородина всех видов	11,8	-	-	-	-	1,9	9,9

	Хозяйства всех категорий	в том числе					
		сельско- хозяйст- венные органи- зации	крестьянские (фермерские) хозяйства и индивиду- альные предпри- ниматели	из них		личные подсобные и другие индивиду- альные хозяйства граждан	некоммер- ческие объеди- нения граждан
				крестьянские (фермерские) хозяйства	индивиду- альные предпри- ниматели		
крыжовник	8,1	-	-	-	-	1,3	6,8
рябина черноплодная	6,1	-	-	-	-	0,5	5,6
облепиха	4,6	-	-	-	-	0,3	4,3
Структура площадей многолетних плодовых насаждений и ягодных культур по видам плодово-ягодных насаждений (в процентах от общей площади плодово-ягодных насаждений соответствующей категории хозяйств):							
семечковые культуры	37,3	90,6	-	28,9	27,0
косточковые культуры	25,3	9,4	-	-	-	27,8	28,4
орехоплодные культуры	1,6	-	-	-	-	1,7	2,0
ягодники	35,9	-	-	41,6	42,6
Площади виноградников, га	70,0	-	-	10,1	54,3
Поголовье сельскохозяйственных животных, голов:							
Крупный рогатый скот - всего	7657	...	2025	1965	60	5382	-
из него коровы	2003	...	836	823	13	1016	-
Молочный крупный рогатый скот	6224	...	957	918	39	5101	-
Мясной крупный рогатый скот	1431	...	1068	1047	...	279	-
Волы	...	-	-	-	-	...	-
Свиньи	3294	-	1046	1012	...	2248	-
Овцы и козы - всего	15776	...	9593	9093	500	5316	-
Овцы	14719	...	9455	8955	500	4397	-
Козы	1057	-	138	138	-	919	-

	Хозяйства всех категорий	в том числе					
		сельско- хозяйст- венные органи- зации	крестьянские (фермерские) хозяйства и индивиду- альные предпри- ниматели	из них		личные подсобные и другие индивиду- альные хозяйства граждан	некоммер- ческие объеди- нения граждан
				крестьянские (фермерские) хозяйства	индивиду- альные предпри- ниматели		
Птица - всего	164618	...	2606	2606	-	40339	316
Птица сельскохозяйственная - всего	164463	...	2606	2606	-	40184	316
в том числе:							
куры - всего	154790	...	2222	2222	-	31013	198
из них:	22368	...	818	818	-	21224	126
куры яичных пород	22860	-	457	457	-	22275	128
куры мясных и мясо-яичных пород	131930	...	1765	1765	-	8738	70
утки	6138	-	-	5790	86
гуси	2724	-	-	2597	...
индейки	705	-	-	678	...
цесарки	106	-	-	-	-	106	-
Прочие виды птицы - всего	155	-	-	-	-	155	-
перепелки	151	-	-	-	-	151	-
фазаны	...	-	-	-	-	...	-
страусы	-	-	-	-	-	-	-
Лошади	156	...	49	47	...	59	-
Ослы	...	-	-	-	-
Верблюды	-	-	-	-	-	-	-
Кролики домашние	3331	-	313	313	-	3018	-
Звери пушные (клеточного разведения):							
Нутрии	-	-	-	-	-	-	-
Пчелы медоносные (семьи), шт.	1321	-	...	641	-
Наличие сельскохозяйственной техники, шт.:							
Тракторы	451	119	188	136	52	144	x
Комбайны:							
зерноуборочные	80	19	61	46	15	x	x
кукурузоуборочные	...	-	-	x	x

	Хозяйства всех категорий	в том числе					
		сельско- хозяйст- венные органи- зации	крестьянские (фермерские) хозяйства и индивиду- альные предпри- ниматели	из них		личные и другие индивиду- альные хозяйства граждан	некоммер- ческие объеди- нения граждан
				крестьянские (фермерские) хозяйства	индивиду- альные предпри- ниматели		
картофелеуборочные	-	-	-	-	-	х	х
кормоуборочные	3	х	х
Машины свеклоуборочные (без ботвоуборочных)	-	-	-	-	-	х	х
Установки доильные	29	-	-	27	х
Плуги	113	21	92	67	25	х	х
Косилки	38	5	33	23	10	х	х
Сеялки	167	41	126	76	50	х	х
В среднем на одну организацию (хозяйство, объединение):							
численность работников, человек ³⁾	х	62	3	3	2	х	х
общая земельная площадь, га	х	1008,8	358,0	403,6	260,8	0,4	7,1
площадь сельскохозяйственных угодий, га	х	897,2	358,0	403,5	260,8	0,4	4,3
общая посевная площадь сельскохозяйственных культур под урожай, га ⁴⁾	х	851,7	290,6	316,0	237,3	0,2	1,6
поголовье сельскохозяйственных животных, голов ⁵⁾ :	х						
крупный рогатый скот	х	...	78	94	12	11	-
из него коровы	х	...	35	41	3	2	-
свиньи	х	-	149	202	...	7	-
птица	х	...	290	290	-	32	45

1) Включая овощи закрытого грунта по личным подсобным и другим индивидуальным хозяйствам граждан и некоммерческим объединениям.

2) Включая ягодники в междурядьях сада.

3) В расчете на одну организацию (хозяйство), без учета подсобных сельскохозяйственных предприятий несельскохозяйственных организаций, осуществлявших сельскохозяйственную деятельность в I полугодии

4) В расчете на одну организацию (хозяйство), имевшую общую посевную площадь.

5) В расчете на одну организацию (хозяйство), имевшую поголовье скота соответствующего вида.

ОСНОВНЫЕ ИТОГИ ВСЕРОССИЙСКОЙ СЕЛЬСКОХОЗЯЙСТВЕННОЙ ПЕРЕПИСИ В РАЗРЕЗЕ КАТЕГОРИЙ ХОЗЯЙСТВ
по Советскому муниципальному району
(на 1 июля 2016 г.)

	Хозяйства всех категорий	В том числе					
		сельскохозяйственные организации	крестьянские (фермерские) хозяйства и индивидуальные предприниматели	из них		личные подсобные и другие индивидуальные хозяйства граждан	некоммерческие объединения граждан
				крестьянские (фермерские) хозяйства	индивидуальные предприниматели		
Число организаций (хозяйств) - всего	х	18	72	44	28	6109	13
осуществлявшие сельскохозяйственную деятельность в I полугодии 2016 г.	х	9,0	35,0	34,0	...	4989,0	10,0
в процентах от общего числа соответствующей категории организаций (хозяйств)	х	50,0	48,6	77,3	...	81,7	76,9
Общая земельная площадь, га	109770,2	60413,4	48574,7	48094,7	480,0	570,0	212,1
из нее сельскохозяйственные угодья	109441,2	60413,4	48573,7	48093,7	480,0	311,1	143,0
в том числе:							
пашня	104854,6	57702,2	46967,7	46617,7	350,0	127,1	57,6
сенокосы	786,1	-	786,0	786,0	-	...	х
пастбища	3101,2	2411,2	690,0	690,0	-	...	х
многолетние насаждения	50,7	-	-	-	-	33,7	17,0
залежь	648,7	-	...	150,2	68,4
Из общей площади сельскохозяйственных угодий фактически использовались, га	92897,1	45495,0	47166,6	46981,6	...	160,9	74,6
в процентах от общей площади сельскохозяйственных угодий соответствующей категории хозяйств	84,9	75,3	97,1	97,7	...	51,7	52,2
Посевная площадь сельскохозяйственных культур под урожай 2016 г. - всего, га	58761,0	26703,0	31881,0	31696,0	...	119,5	57,6
в том числе:							
Зерновые и зернобобовые культуры - всего	34254,0	13859,0	20395,0	20395,0	-	-	-
из них:							
пшеница	30535,0	13099,0	17436,0	17436,0	-	-	-
рожь	-	-	-	-	-	-	-

	Хозяйства всех категорий	в том числе					
		сельскохозяйственные организации	крестьянские (фермерские) хозяйства и индивидуальные предприниматели	из них		личные подсобные и другие индивидуальные хозяйства граждан	некоммерческие объединения граждан
				крестьянские (фермерские) хозяйства	индивидуальные предприниматели		
ячмень	1471,0	...	1371,0	1371,0	-	-	-
овес	...	-	-	-	-
кукуруза на зерно	...	-	-	-	-
просо	1200,0	...	540,0	540,0	-	-	-
гречиха	-	-	-	-	-	-	-
зернобобовые культуры	413,0	-	413,0	413,0	-	-	-
из них:							
горох	-	-	-	-	-	-	-
Технические культуры - всего	22069,0	12390,0	9679,0	9564,0	...	-	-
из них:	-	-	-	-	-	-	-
сахарная свекла	-	-	-	-	-	-	-
масличные культуры - всего	22069,0	12390,0	9679,0	9564,0	...	-	-
из них:							
подсолнечник на зерно	21519,0	12050,0	9469,0	9354,0	...	-	-
лен-кудряш	-	-	-	-	-	-	-
соя	-	-	-	-	-	-	-
горчица	-	-	-	-	-	-	-
рыжик	...	-	-	-	-
эфирно-масличные культуры	-	-	-	-	-	-	-
лекарственные культуры	-	-	-	-	-	-	-
Картофель	136,2	-	-	64,9	21,2
Овощные и бахчевые культуры – всего ¹⁾	570,8	...	430,0	360,0	...	54,5	36,3
из них:							
овощи открытого грунта – всего	569,3	...	430,0	360,0	...	53,3	36,0
в том числе:							
капуста (всех видов)	122,6	-	113,0	4,6	4,9
огурцы	12,4	-	-	-	-	7,4	5,0
помидоры	18,1	-	-	11,1	6,0

	Хозяйства всех категорий	в том числе					
		сельскохозяйственные организации	крестьянские (фермерские) хозяйства и индивидуальные предприниматели	из них		личные подсобные и другие индивидуальные хозяйства граждан	некоммерческие объединения граждан
				крестьянские (фермерские) хозяйства	индивидуальные предприниматели		
свекла столовая	25,5	-	-	2,9	2,5
морковь столовая	51,8	-	-	4,6	2,3
лук репчатый	304,4	...	250,0	2,4	2,0
чеснок	6,2	-	-	-	-	4,3	1,9
кабачки, патиссоны	5,2	-	-	-	-	2,5	2,6
продовольственные бахчевые культуры	1,6	-	-	-	-	1,2	0,4
Кормовые культуры - всего	1731,0	...	1327,0	1327,0	-	...	-
из них:							
травы однолетние	866,0	...	462,0	462,0	-	-	-
травы многолетние	865,0	-	865,0	865,0	-	-	-
кормовые культуры на силос (без кукурузы)	-	-	-	-	-	-	-
кукуруза на корм	-	-	-	-	-	-	-
корнеплодные кормовые культуры, включая свеклу сахарную на корм скоту	-	-	-	-	-	-	-
Структура посевных площадей по видам сельскохозяйственных культур (в процентах от общей посевной площади соответствующей категории организаций (хозяйств))							
Зерновые и зернобобовые культуры - всего	58,3	51,9	64,0	64,3	-	-	-
из них:							
пшеница	52,0	49,1	54,7	55,0	-	-	-
рожь	-	-	-	-	-	-	-
ячмень	2,5	...	4,3	4,3	-	-	-
овес	...	-	-	-	-
кукуруза на зерно	...	-	-	-	-
просо	2,0	...	1,7	1,7	-	-	-
гречиха	-	-	-	-	-	-	-

	Хозяйства всех категорий	в том числе					
		сельскохозяйственные организации	крестьянские (фермерские) хозяйства и индивидуальные предприниматели	из них		личные подсобные и другие индивидуальные хозяйства граждан	некоммерческие объединения граждан
				крестьянские (фермерские) хозяйства	индивидуальные предприниматели		
зернобобовые культуры	0,7	-	1,3	1,3	-	-	-
из них:							
горох	-	-	-	-	-	-	-
Технические культуры - всего	37,6	46,4	30,4	30,2	...	-	-
из них:							
сахарная свекла	-	-	-	-	-	-	-
масличные культуры - всего	37,6	46,4	30,4	30,2	...	-	-
из них:							
подсолнечник на зерно	36,6	45,1	29,7	29,5	...	-	-
лен-кудряш	-	-	-	-	-	-	-
соя	-	-	-	-	-	-	-
горчица	-	-	-	-	-	-	-
рыжик	...	-	-	-	-
эфирно-масличные культуры	-	-	-	-	-	-	-
лекарственные культуры	-	-	-	-	-	-	-
Картофель	0,2	-	-	54,4	36,9
Овощные и бахчевые культуры – всего ¹⁾	1,0	...	1,3	1,1	...	45,6	63,1
из них:							
овощи открытого грунта – всего	1,0	...	1,3	1,1	...	44,6	62,5
в том числе:							
капуста (всех видов)	0,2	-	0,4	3,9	8,6
огурцы	0,0	-	-	-	-	6,2	8,7
помидоры	0,0	-	-	9,3	10,4
свекла столовая	0,0	-	-	2,5	4,4
морковь столовая	0,1	-	-	3,8	3,9
лук репчатый	0,5	...	0,8	2,0	3,5
чеснок	0,0	-	-	-	-	3,6	3,3
кабачки, патиссоны	0,0	-	-	-	-	2,1	4,6
продовольственные бахчевые культуры	0,0	-	-	-	-	1,0	0,6

	Хозяйства всех категорий	в том числе					
		сельскохозяйственные организации	крестьянские (фермерские) хозяйства и индивидуальные предприниматели	из них		личные подсобные и другие индивидуальные хозяйства граждан	некоммерческие объединения граждан
				крестьянские (фермерские) хозяйства	индивидуальные предприниматели		
Кормовые культуры - всего	2,9	...	4,2	4,2	-	...	-
из них:							
травы однолетние	1,5	...	1,4	1,5	-	-	-
травы многолетние	1,5	-	2,7	2,7	-	-	-
кормовые культуры на силос (без кукурузы)	-	-	-	-	-	-	-
кукуруза на корм	-	-	-	-	-	-	-
корнеплодные кормовые культуры, включая свеклу сахарную на корм скоту	-	-	-	-	-	-	-
Площади многолетних плодовых насаждений и ягодных культур - всего, га	47,4	-	-	-	-	30,5	16,9
в том числе:							
семечковые культуры - всего	12,7	-	-	-	-	8,8	3,9
из них:							
яблоня	8,3	-	-	-	-	5,7	2,6
груша	4,4	-	-	-	-	3,1	1,2
косточковые культуры - всего	15,1	-	-	-	-	11,9	3,2
из них:							
вишня	3,8	-	-	-	-	3,1	0,7
черешня	6,9	-	-	-	-	5,6	1,3
абрикос	1,4	-	-	-	-	1,0	0,5
абрикос	2,9	-	-	-	-	2,3	0,6
персик	-	-	-	-	-	-	-
альча	0,0	-	-	-	-	0,0	-
орехоплодные культуры	0,1	-	-	-	-	0,0	...
из них:							
грецкий орех	0,1	-	-	-	-	0,0	...
фундук	...	-	-	-	-	...	-
ягодники - всего ²⁾	19,5	-	-	-	-	9,7	9,8
из них:							
земляника, клубника	9,3	-	-	-	-	4,7	4,6
малина, ежевика	8,8	-	-	-	-	4,3	4,5

	Хозяйства всех категорий	в том числе					
		сельскохозяйственные организации	крестьянские (фермерские) хозяйства и индивидуальные предприниматели	из них		личные подсобные и другие индивидуальные хозяйства граждан	некоммерческие объединения граждан
				крестьянские (фермерские) хозяйства	индивидуальные предприниматели		
смородина всех видов	0,5	-	-	-	-	0,3	0,2
крыжовник	0,5	-	-	-	-	0,3	0,2
рябина черноплодная	0,2	-	-	-	-	0,1	0,1
облепиха	0,2	-	-	-	-	0,0	0,2
Структура площадей многолетних плодовых насаждений и ягодных культур по видам плодово-ягодных насаждений (в процентах от общей площади плодово-ягодных насаждений соответствующей категории хозяйств):							
семечковые культуры	26,9	-	-	-	-	29,0	22,9
косточковые культуры	31,9	-	-	-	-	39,2	18,7
орехоплодные культуры	0,2	-	-	-	-	0,1	...
ягодники	41,1	-	-	-	-	31,7	58,0
Площади виноградников, га	2,7	-	-	-	-	2,3	0,3
Поголовье сельскохозяйственных животных, голов:							
Крупный рогатый скот - всего	4348	-	601	601	-	3747	-
из него коровы	1832	-	249	249	-	1583	-
Молочный крупный рогатый скот	3629	-	583	583	-	3046	-
Мясной крупный рогатый скот	719	-	-	701	-
Волы	-	-	-	-	-	-	-
Свиньи	3862	-	-	3797	-
Овцы и козы - всего	6121	-	-	5174	-
Овцы	5908	-	-	4961	-
Козы	213	-	-	-	-	213	-

	Хозяй- ства всех категорий	в том числе					
		сельско- хозяй- ственные органи- зации	крестьянские (фермерские) хозяйства и индивидуаль- ные предпри- ниматели	из них		личные подсобные и другие индивидуаль- ные хозяйства граждан	неком- мерчес- кие объеди- нения граждан
				крестьянские (фермерские) хозяйства	индиви- дуальные предпри- ниматели		
Птица - всего	61811	-	-	-	-	61811	-
Птица сельскохозяйственная - всего	61670	-	-	-	-	61670	-
в том числе:							
куры - всего	38164	-	-	-	-	38164	-
из них:							
куры-несушки	14981	-	-	-	-	14981	-
куры яичных пород	16528	-	-	-	-	16528	-
куры мясных и мясо-яичных пород	21636	-	-	-	-	21636	-
утки	18170	-	-	-	-	18170	-
гуси	4811	-	-	-	-	4811	-
индейки	515	-	-	-	-	515	-
цесарки	...	-	-	-	-	...	-
Прочие виды птицы - всего	141	-	-	-	-	141	-
перепелки	140	-	-	-	-	140	-
фазаны	-	-	-	-	-	-	-
страусы	...	-	-	-	-	...	-
Лошади	338	-	152	-
Ослы	-	-	-	-	-	-	-
Верблюды	-	-	-	-	-	-	-
Кролики домашние	1555	-	-	-	-	1555	-
Звери пушные (клеточного разведения):							
Нутрии	-	-	-	-	-	-	-
Пчелы медоносные (семьи), шт.	37	-	-	-	-	37	-
Наличие сельскохозяйственной техники, шт.:							
Тракторы	307	154	117	116	...	36	x
Комбайны:							
зерноуборочные	81	40	41	41	-	x	x
кукурузоуборочные	-	-	-	-	-	x	x

	Хозяйства всех категорий	в том числе					
		сельскохозяйственные организации	крестьянские (фермерские) хозяйства и индивидуальные предприниматели	из них		личные подсобные и другие индивидуальные хозяйства граждан	некоммерческие объединения граждан
				крестьянские (фермерские) хозяйства	индивидуальные предприниматели		
картофелеуборочные	...	-	-	x	x
кормоуборочные	-	-	-	x	x
Машины свеклоуборочные (без ботвоуборочных)	-	-	-	-	-	x	x
Установки доильные	31	...	-	-	-	14	x
Плуги	134	77	57	56	...	x	x
Косилки	19	...	15	15	-	x	x
Сеялки	305	237	68	67	...	x	x
В среднем на одну организацию (хозяйство, объединение):							
численность работников, человек ³⁾	x	49	5	5	...	x	x
общая земельная площадь, га	x	3356,3	674,6	1093,1	17,1	0,1	16,3
площадь сельскохозяйственных угодий, га	x	3356,3	674,6	1093,0	17,1	0,1	11,0
общая посевная площадь сельскохозяйственных культур под урожай, га ⁴⁾	x	2967,0	996,3	1022,5	...	0,0	5,8
поголовье сельскохозяйственных животных, голов ⁵⁾ :	x						
крупный рогатый скот	x	-	120	120	-	3	-
из него коровы	x	-	83	83	-	2	-
свиньи	x	-	-	6	-
птица	x	-	-	-	-	49	-

1) Включая овощи закрытого грунта по личным подсобным и другим индивидуальным хозяйствам граждан и некоммерческим объединениям.

2) Включая ягодники в междурядьях сада.

3) В расчете на одну организацию (хозяйство), без учета подсобных сельскохозяйственных предприятий несельскохозяйственных организаций, осуществлявших сельскохозяйственную деятельность в I полугодии

4) В расчете на одну организацию (хозяйство), имевшую общую посевную площадь.

5) В расчете на одну организацию (хозяйство), имевшую поголовье скота соответствующего вида.

ОСНОВНЫЕ ИТОГИ ВСЕРОССИЙСКОЙ СЕЛЬСКОХОЗЯЙСТВЕННОЙ ПЕРЕПИСИ В РАЗРЕЗЕ КАТЕГОРИЙ ХОЗЯЙСТВ
по Татищевскому муниципальному району
(на 1 июля 2016 г.)

	Хозяйства всех категорий	В том числе					
		сельскохозяйственные организации	крестьянские (фермерские) хозяйства и индивидуальные предприниматели	из них		личные подсобные и другие индивидуальные хозяйства граждан	некоммерческие объединения граждан
				крестьянские (фермерские) хозяйства	индивидуальные предприниматели		
Число организаций (хозяйств) - всего	х	35	76	61	15	10353	121
осуществлявшие сельскохозяйственную деятельность в I полугодии 2016 г.	х	23,0	54,0	43,0	11,0	7565,0	66,0
в процентах от общего числа соответствующей категории организаций (хозяйств)	х	65,7	71,1	70,5	73,3	73,1	54,5
Общая земельная площадь, га	128431,7	64194,7	48641,2	38249,2	10392,0	14300,7	1295,1
из нее сельскохозяйственные угодья	127367,8	63793,1	48588,8	38201,8	10387,0	13939,7	1046,3
в том числе:							
пашня	104460,9	54399,3	42143,7	31846,7	10297,0	7744,8	173,1
сенокосы	6574,8	1143,9	598,0	556,0	...	4832,9	х
пастбища	10128,5	7335,9	2334,1	2286,1	...	458,5	х
многолетние насаждения	122,5	-	57,7	42,8
залежь	6081,1	899,0	3506,0	3506,0	-	845,8	830,3
Из общей площади сельскохозяйственных угодий фактически использовались, га	115854,4	59308,8	43235,8	32893,8	10342,0	13093,8	216,0
в процентах от общей площади сельскохозяйственных угодий соответствующей категории хозяйств	91,0	93,0	89,0	86,1	99,6	93,9	20,6
Посевная площадь сельскохозяйственных культур под урожай 2016 г. - всего, га	82164,1	39717,1	35264,0	26491,0	8773,0	7009,8	173,2
в том числе:							
Зерновые и зернобобовые культуры - всего	46600,3	21828,1	22239,0	16737,0	5502,0	2533,2	-
из них:							
пшеница	29029,2	12762,1	15012,0	11112,0	3900,0	1255,1	-
рожь	150,1	-	-	...	-

	Хозяйства всех категорий	в том числе					
		сельскохозяйственные организации	крестьянские (фермерские) хозяйства и индивидуальные предприниматели	из них		личные подсобные и другие индивидуальные хозяйства граждан	некоммерческие объединения граждан
				крестьянские (фермерские) хозяйства	индивидуальные предприниматели		
ячмень	8768,0	5454,0	2286,0	1726,0	560,0	1028,0	-
овес	3540,0	2067,0	1333,0	775,0	558,0	140,0	-
кукуруза на зерно	190,0	-	-	90,0	-
просо	2000,0	...	1600,0	1183,0	417,0	-	-
гречиха	...	-	-	-	-
зернобобовые культуры	1386,0	...	990,0	923,0	...	20,0	-
из них:							
горох	560,0	20,0	-
Технические культуры - всего	27527,8	14213,0	10621,0	7780,0	2841,0	2693,8	-
из них:	-	-	-	-	-	-	-
сахарная свекла	-	-	-	-	-	-	-
масличные культуры - всего	27527,8	14213,0	10621,0	7780,0	2841,0	2693,8	-
из них:							
подсолнечник на зерно	22663,8	13401,0	6569,0	5354,0	1215,0	2693,8	-
лен-кудряш	-	-	-
соя	-	-	-	-	-
горчица	1186,0	-	1186,0	-	-
рыжик	2182,0	...	1699,0	...	1389,0	-	-
эфирно-масличные культуры	-	-	-	-	-	-	-
лекарственные культуры	-	-	-	-	-	-	-
Картофель	273,5	-	-	-	-	218,3	55,2
Овощные и бахчевые культуры – всего ¹⁾	261,1	-	-	-	-	143,1	118,0
из них:							
овощи открытого грунта – всего	248,9	-	-	-	-	135,1	113,8
в том числе:							
капуста (всех видов)	34,4	-	-	-	-	19,4	15,0
огурцы	19,8	-	-	-	-	11,6	8,2
помидоры	45,9	-	-	-	-	25,9	20,0

	Хозяйства всех категорий	в том числе					
		сельскохозяйственные организации	крестьянские (фермерские) хозяйства и индивидуальные предприниматели	из них		личные подсобные и другие индивидуальные хозяйства граждан	некоммерческие объединения граждан
				крестьянские (фермерские) хозяйства	индивидуальные предприниматели		
свекла столовая	16,1	-	-	-	-	6,1	10,0
морковь столовая	19,5	-	-	-	-	9,4	10,2
лук репчатый	26,5	-	-	-	-	16,7	9,8
чеснок	13,8	-	-	-	-	7,3	6,5
кабачки, патиссоны	10,3	-	-	-	-	6,5	3,8
продовольственные бахчевые культуры	7,3	-	-	-	-	6,5	0,9
Кормовые культуры - всего	7501,4	3676,0	2404,0	1974,0	430,0	1421,4	-
из них:							
травы однолетние	3530,3	2081,0	1434,0	1129,0	305,0	15,3	-
травы многолетние	3309,0	1248,0	655,0	530,0	...	1406,0	-
кормовые культуры на силос (без кукурузы)	-	-	-	-	-
кукуруза на корм	515,0	-	-	-
корнеплодные кормовые культуры, включая свеклу сахарную на корм скоту	0,0	-	-	-	-	0,0	-
Структура посевных площадей по видам сельскохозяйственных культур (в процентах от общей посевной площади соответствующей категории организаций (хозяйств))							
Зерновые и зернобобовые культуры - всего	56,7	55,0	63,1	63,2	62,7	36,1	-
из них:							
пшеница	35,3	32,1	42,6	41,9	44,5	17,9	-
рожь	0,2	-	-	...	-
ячмень	10,7	13,7	6,5	6,5	6,4	14,7	-
овес	4,3	5,2	3,8	2,9	6,4	2,0	-
кукуруза на зерно	0,2	-	-	1,3	-
просо	2,4	...	4,5	4,5	4,8	-	-
гречиха	...	-	-	-	-

	Хозяйства всех категорий	в том числе					
		сельскохозяйственные организации	крестьянские (фермерские) хозяйства и индивидуальные предприниматели	из них		личные подсобные и другие индивидуальные хозяйства граждан	некоммерческие объединения граждан
				крестьянские (фермерские) хозяйства	индивидуальные предприниматели		
зернобобовые культуры	1,7	...	2,8	3,5	...	0,3	-
из них:							
горох	0,7	0,3	-
Технические культуры - всего	33,5	35,8	30,1	29,4	32,4	38,4	-
из них:	-	-	-	-	-	-	-
сахарная свекла	-	-	-	-	-	-	-
масличные культуры - всего	33,5	35,8	30,1	29,4	32,4	38,4	-
из них:	27,6	33,7	18,6	20,2	13,8	38,4	-
лен-кудряш	-	-	-
соя	-	-	-	-	-
горчица	1,4	-	3,4	-	-
рыжик	2,7	...	4,8	...	15,8	-	-
эфирно-масличные культуры	-	-	-	-	-	-	-
лекарственные культуры	-	-	-	-	-	-	-
Картофель	0,3	-	-	-	-	3,1	31,9
Овощные и бахчевые культуры – всего ¹⁾	0,3	-	-	-	-	2,0	68,1
из них:							
овощи открытого грунта – всего	0,3	-	-	-	-	1,9	65,7
в том числе:							
капуста (всех видов)	0,0	-	-	-	-	0,3	8,7
огурцы	0,0	-	-	-	-	0,2	4,7
помидоры	0,1	-	-	-	-	0,4	11,5
свекла столовая	0,0	-	-	-	-	0,1	5,8
морковь столовая	0,0	-	-	-	-	0,1	5,9
лук репчатый	0,0	-	-	-	-	0,2	5,6
чеснок	0,0	-	-	-	-	0,1	3,7
кабачки, патиссоны	0,0	-	-	-	-	0,1	2,2
продовольственные бахчевые культуры	0,0	-	-	-	-	0,1	0,5

	Хозяйства всех категорий	в том числе					
		сельскохозяйственные организации	крестьянские (фермерские) хозяйства и индивидуальные предприниматели	из них		личные подсобные и другие индивидуальные хозяйства граждан	некоммерческие объединения граждан
				крестьянские (фермерские) хозяйства	индивидуальные предприниматели		
Кормовые культуры - всего	9,1	9,3	6,8	7,5	4,9	20,3	-
из них:							
травы однолетние	4,3	5,2	4,1	4,3	3,5	0,2	-
травы многолетние	4,0	3,1	1,9	2,0	...	20,1	-
кормовые культуры на силос (без кукурузы)	-	-	-	-	-
кукуруза на корм	0,6	-	-	-
корнеплодные кормовые культуры, включая свеклу сахарную на корм скоту	0,0	-	-	-	-	0,0	-
Площади многолетних плодовых насаждений и ягодных культур - всего, га	116,1	-	53,3	40,8
в том числе:							
семечковые культуры - всего	32,8	...	-	-	-	11,5	9,3
из них:							
яблоня	25,9	...	-	-	-	8,6	6,3
груша	6,9	...	-	-	-	2,9	3,0
косточковые культуры - всего	23,1	...	-	-	-	12,4	8,7
из них:							
слива	6,5	-	-	-	-	3,5	3,0
вишня	12,1	...	-	-	-	7,3	3,8
черешня	1,8	-	-	-	-	0,8	1,0
абрикос	1,6	-	-	-	-	0,8	0,8
персик	0,0	-	-	-	-	0,0	-
алыча	1,0	...	-	-	-	0,0	-
орехоплодные культуры	0,3	-	-	-	-	0,1	0,2
из них:							
грецкий орех	0,3	-	-	-	-	0,1	0,2
фундук	0,0	-	-	-	-	0,0	-

	Хозяйства всех категорий	в том числе					
		сельскохозяйственные организации	крестьянские (фермерские) хозяйства и индивидуальные предприниматели	из них		личные подсобные и другие индивидуальные хозяйства граждан	некоммерческие объединения граждан
				крестьянские (фермерские) хозяйства	индивидуальные предприниматели		
ягодники - всего ²⁾	59,9	-	29,3	22,6
из них:							
земляника, клубника	30,7	-	-	15,5	11,2
малина, ежевика	23,6	-	11,4	8,3
смородина всех видов	2,4	-	-	-	-	1,3	1,2
крыжовник	1,3	-	-	-	-	0,6	0,7
рябина черноплодная	0,8	-	-	-	-	0,2	0,6
облепиха	0,8	-	-	-	-	0,2	0,6
Структура площадей многолетних плодовых насаждений и ягодных культур по видам плодово-ягодных насаждений (в процентах от общей площади плодово-ягодных насаждений соответствующей категории хозяйств):							
семечковые культуры	28,3	...	-	-	-	21,6	22,8
косточковые культуры	19,9	...	-	-	-	23,2	21,4
орехоплодные культуры	0,3	-	-	-	-	0,2	0,5
ягодники	51,6	-	55,0	55,3
Площади виноградников, га	6,8	-	-	-	-	3,0	3,8
Поголовье сельскохозяйственных животных, голов:							
Крупный рогатый скот - всего	10243	4867	1212	1195	...	4164	-
из него коровы	3978	1594	517	514	...	1867	-
Молочный крупный рогатый скот	9939	4747	1199	1182	...	3993	-
Мясной крупный рогатый скот	304	-	171	-
Волы	-	-	-	-	-	-	-
Свины	4687	...	407	367	...	3492	-
Овцы и козы - всего	12115	3036	2807	2733	...	6272	-
Овцы	11194	3036	2780	2706	...	5378	-
Козы	921	-	-	894	-

	Хозяйства всех категорий	в том числе					
		сельскохозяйственные организации	крестьянские (фермерские) хозяйства и индивидуальные предприниматели	из них		личные подсобные и другие индивидуальные хозяйства граждан	некоммерческие объединения граждан
				крестьянские (фермерские) хозяйства	индивидуальные предприниматели		
Птица - всего	1592921	1502553	2170	1820	...	88198	-
Птица сельскохозяйственная - всего	1592431	1502553	2170	1820	...	87708	-
в том числе:							
куры - всего	1580844	1502553	1778	1728	...	76513	-
из них:							
куры-несушки	307207	...	997	950	...	21176	-
куры яичных пород	452963	...	1468	1418	...	23012	-
куры мясных и мясо-яичных пород	1127881	-	53501	-
утки	7213	-	380	80	...	6833	-
гуси	3058	-	-	3053	-
индейки	1293	-	-	1286	-
цесарки	23	-	-	-	-	23	-
Прочие виды птицы - всего	490	-	-	-	-	490	-
перепелки	490	-	-	-	-	490	-
фазаны	-	-	-	-	-	-	-
страусы	-	-	-	-	-	-	-
Лошади	241	193	19	19	-	29	-
Ослы	-	-	-	-	-	-	-
Верблюды	...	-	-	-	-
Кролики домашние	3590	-	-	3535	-
Звери пушные (клеточного разведения):							
Нутрии	...	-	-	-	-	...	-
Пчелы медоносные (семьи), шт.	1477	-	-	1450	-
Наличие сельскохозяйственной техники, шт.:							
Тракторы	671	283	183	157	26	205	x
Комбайны:							
зерноуборочные	112	63	49	40	9	x	x
кукурузоуборочные	-	-	-	-	-	x	x

	Хозяйства всех категорий	в том числе					
		сельскохозяйственные организации	крестьянские (фермерские) хозяйства и индивидуальные предприниматели	из них		личные подсобные и другие индивидуальные хозяйства граждан	некоммерческие объединения граждан
				крестьянские (фермерские) хозяйства	индивидуальные предприниматели		
картофелеуборочные	-	-	-	-	-	х	х
кормоуборочные	13	8	5	4	...	х	х
Машины свеклоуборочные (без ботвоуборочных)	-	-	-	-	-	х	х
Установки доильные	152	18	15	15	-	119	х
Плуги	190	100	90	72	18	х	х
Косилки	52	31	21	20	...	х	х
Сеялки	279	165	114	93	21	х	х
В среднем на одну организацию (хозяйство, объединение):							
численность работников, человек ³⁾	х	90	3	4	2	х	х
общая земельная площадь, га	х	1834,1	640,0	627,0	692,8	1,4	10,7
площадь сельскохозяйственных угодий, га	х	1822,7	639,3	626,3	692,5	1,3	8,6
общая посевная площадь сельскохозяйственных культур под урожай, га ⁴⁾	х	1985,9	820,1	779,1	974,8	1,0	2,6
поголовье сельскохозяйственных животных, голов ⁵⁾ :	х						
крупный рогатый скот	х	811	67	75	...	7	-
из него коровы	х	266	32	34	...	4	-
свиньи	х	...	45	46	...	6	-
птица	х	500851	155	140	...	44	-

1) Включая овощи закрытого грунта по личным подсобным и другим индивидуальным хозяйствам граждан и некоммерческим объединениям.

2) Включая ягодники в междурядьях сада.

3) В расчете на одну организацию (хозяйство), без учета подсобных сельскохозяйственных предприятий несельскохозяйственных организаций, осуществлявших сельскохозяйственную деятельность в I полугодии

4) В расчете на одну организацию (хозяйство), имевшую общую посевную площадь.

5) В расчете на одну организацию (хозяйство), имевшую поголовье скота соответствующего вида.

ОСНОВНЫЕ ИТОГИ ВСЕРОССИЙСКОЙ СЕЛЬСКОХОЗЯЙСТВЕННОЙ ПЕРЕПИСИ В РАЗРЕЗЕ КАТЕГОРИЙ ХОЗЯЙСТВ
по Турковскому муниципальному району
(на 1 июля 2016 г.)

	Хозяи- ства всех категорий	В том числе					
		сельско- хозяй- ственные органи- зации	крестьянские (фермерские) хозяйства и индивидуаль- ные предпри- ниматели	из них		личные подсобные и другие индивидуаль- ные хозяйства граждан	неком- мерчес- кие объеди- нения граждан
				крестьянские (фермерские) хозяйства	индиви- дуальные предпри- ниматели		
Число организаций (хозяйств) - всего	х	16	67	61	6	7211	-
осуществлявшие сельскохозяйственную деятельность в I полугодии 2016 г.	х	15,0	62,0	56,0	6,0	5197,0	-
в процентах от общего числа соответствующей категории организаций (хозяйств)	х	93,8	92,5	91,8	100,0	72,1	-
Общая земельная площадь, га	109730,2	50363,1	55170,4	53184,0	1986,4	4196,7	-
из нее сельскохозяйственные угодья	109245,3	50169,0	55046,9	53060,5	1986,4	4029,4	-
в том числе:							
пашня	97814,9	47253,1	49634,5	47792,5	1842,0	927,3	-
сенокосы	776,7	...	375,4	341,0	...	273,3	х
пастбища	9997,6	2787,9	5037,0	4927,0	...	2172,7	х
многолетние насаждения	49,8	-	-	-	-	49,8	-
залежь	606,3	-	-	-	-	606,3	-
Из общей площади сельскохозяйственных угодий фактически использовались, га	105966,0	48651,0	53891,9	51905,5	1986,4	3423,1	-
в процентах от общей площади сельскохозяйственных угодий соответствующей категории хозяйств	97,0	97,0	97,9	97,8	100,0	85,0	-
Посевная площадь сельскохозяйственных культур под урожай 2016 г. - всего, га	63737,5	30310,0	32743,0	31730,0	1013,0	684,5	-
в том числе:							
Зерновые и зернобобовые культуры - всего	36797,1	17914,0	18882,0	18568,0	314,0	1,1	-
из них:							
пшеница	22840,0	8322,0	14518,0	14287,0	231,0	-	-
рожь	1169,0	650,0	519,0	479,0	...	-	-

	Хозяи- ства всех категорий	в том числе					
		сельско- хозяй- ственные органи- зации	крестьянские (фермерские) хозяйства и индивидуаль- ные предпри- ниматели	из них		личные подсобные и другие индивидуаль- ные хозяйства граждан	неком- мерчес- кие объеди- нения граждан
				крестьянские (фермерские) хозяйства	индиви- дуальные предпри- ниматели		
ячмень	3093,0	1464,0	1629,0	1614,0	...	-	-
овес	568,6	...	408,0	380,0	...	0,6	-
кукуруза на зерно	7142,5	6094,0	1048,0	1048,0	-	0,5	-
просо	-	-	-	-	-	-	-
гречиха	1160,0	1060,0	-	-	-
зернобобовые культуры	824,0	...	660,0	660,0	-	-	-
из них:							
горох	404,0	...	240,0	240,0	-	-	-
Технические культуры - всего	25635,1	11679,0	13860,0	13161,0	699,0	96,1	-
из них:	-	-	-	-	-	-	-
сахарная свекла	-	-	-	-	-	-	-
масличные культуры - всего	25635,0	11679,0	13860,0	13161,0	699,0	...	-
из них:							
подсолнечник на зерно	24206,0	10250,0	13860,0	13161,0	699,0	...	-
лен-кудряш	-	-	-	-	-
соя	-	-	-	-	-	-	-
горчица	-	-	-	-	-	-	-
рыжик	-	-	-	-	-
эфирно-масличные культуры	-	-	-	-	-	-	-
лекарственные культуры	-	-	-	-	-	-	-
Картофель	372,6	-	365,6	-
Овощные и бахчевые культуры – всего ¹⁾	196,4	-	-	-	-	196,4	-
из них:							
овощи открытого грунта – всего	182,3	-	-	-	-	182,3	-
в том числе:							
капуста (всех видов)	21,4	-	-	-	-	21,4	-
огурцы	21,4	-	-	-	-	21,4	-
помидоры	39,5	-	-	-	-	39,5	-
свекла столовая	5,2	-	-	-	-	5,2	-

	Хозяй- ства всех категорий	в том числе					
		сельско- хозяй- ственные органи- зации	крестьянские (фермерские) хозяйства и индивидуаль- ные предпри- ниматели	из них		личные подсобные и другие индивидуаль- ные хозяйства граждан	неком- мерчес- кие объеди- нения граждан
				крестьянские (фермерские) хозяйства	индиви- дуальные предпри- ниматели		
морковь столовая	19,3	-	-	-	-	19,3	-
лук репчатый	24,4	-	-	-	-	24,4	-
чеснок	4,0	-	-	-	-	4,0	-
кабачки, патиссоны	10,0	-	-	-	-	10,0	-
продовольственные бахчевые культуры	13,0	-	-	-	-	13,0	-
Кормовые культуры - всего	736,4	711,0	-	-	-	25,4	-
из них:							
травы однолетние	5,1	-	-	-	-	5,1	-
травы многолетние	388,1	...	-	-	-	3,1	-
кормовые культуры на силос (без кукурузы)	0,2	-	-	-	-	0,2	-
кукуруза на корм	326,1	...	-	-	-	0,1	-
корнеплодные кормовые культуры, включая свеклу сахарную на корм скоту	12,3	-	-	-	-	12,3	-
Структура посевных площадей по видам сельскохозяйственных культур (в процентах от общей посевной площади соответствующей категории организаций (хозяйств))							
Зерновые и зернобобовые культуры - всего	57,7	59,1	57,7	58,5	31,0	0,2	-
из них:							
пшеница	35,8	27,5	44,3	45,0	22,8	-	-
рожь	1,8	2,1	1,6	1,5	...	-	-
ячмень	4,9	4,8	5,0	5,1	...	-	-
овес	0,9	...	1,2	1,2	...	0,1	-
кукуруза на зерно	11,2	20,1	3,2	3,3	-	0,1	-
просо	-	-	-	-	-	-	-
гречиха	1,8	3,5	-	-	-
зернобобовые культуры	1,3	...	2,0	2,1	-	-	-
из них:							
горох	0,6	...	0,7	0,8	-	-	-

	Хозяйства всех категорий	в том числе					
		сельскохозяйственные организации	крестьянские (фермерские) хозяйства и индивидуальные предприниматели	из них		личные подсобные и другие индивидуальные хозяйства граждан	некоммерческие объединения граждан
				крестьянские (фермерские) хозяйства	индивидуальные предприниматели		
Технические культуры - всего	40,2	38,5	42,3	41,5	69,0	14,0	-
из них:	-	-	-	-	-	-	-
сахарная свекла	-	-	-	-	-	-	-
масличные культуры - всего	40,2	38,5	42,3	41,5	69,0	...	-
из них:							
подсолнечник на зерно	38,0	33,8	42,3	41,5	69,0	...	-
лен-кудряш	-	-	-	-	-
соя	-	-	-	-	-	-	-
горчица	-	-	-	-	-	-	-
рыжик	-	-	-	-	-
эфирно-масличные культуры	-	-	-	-	-	-	-
лекарственные культуры	-	-	-	-	-	-	-
Картофель	0,6	-	53,4	-
Овощные и бахчевые культуры – всего ¹⁾	0,3	-	-	-	-	28,7	-
из них:							
овощи открытого грунта – всего	0,3	-	-	-	-	26,6	-
в том числе:							
капуста (всех видов)	0,0	-	-	-	-	3,1	-
огурцы	0,0	-	-	-	-	3,1	-
помидоры	0,1	-	-	-	-	5,8	-
свекла столовая	0,0	-	-	-	-	0,8	-
морковь столовая	0,0	-	-	-	-	2,8	-
лук репчатый	0,0	-	-	-	-	3,6	-
чеснок	0,0	-	-	-	-	0,6	-
кабачки, патиссоны	0,0	-	-	-	-	1,5	-
продовольственные бахчевые культуры	0,0	-	-	-	-	1,9	-

	Хозяйства всех категорий	в том числе					
		сельскохозяйственные организации	крестьянские (фермерские) хозяйства и индивидуальные предприниматели	из них		личные подсобные и другие индивидуальные хозяйства граждан	некоммерческие объединения граждан
				крестьянские (фермерские) хозяйства	индивидуальные предприниматели		
Кормовые культуры - всего	1,2	2,3	-	-	-	3,7	-
из них:							
травы однолетние	0,0	-	-	-	-	0,7	-
травы многолетние	0,6	...	-	-	-	0,5	-
кормовые культуры на силос (без кукурузы)	0,0	-	-	-	-	0,0	-
кукуруза на корм	0,5	...	-	-	-	0,0	-
корнеплодные кормовые культуры, включая свеклу сахарную на корм скоту	0,0	-	-	-	-	1,8	-
Площади многолетних плодовых насаждений и ягодных культур - всего, га	47,8	-	-	-	-	47,8	-
в том числе:							
семечковые культуры - всего	15,7	-	-	-	-	15,7	-
из них:							
яблоня	10,2	-	-	-	-	10,2	-
груша	4,0	-	-	-	-	4,0	-
косточковые культуры - всего	18,7	-	-	-	-	18,7	-
из них:							
слива	5,1	-	-	-	-	5,1	-
вишня	10,1	-	-	-	-	10,1	-
черешня	2,8	-	-	-	-	2,8	-
абрикос	0,2	-	-	-	-	0,2	-
персик	0,0	-	-	-	-	0,0	-
альча	0,0	-	-	-	-	0,0	-
орехоплодные культуры	0,0	-	-	-	-	0,0	-
из них:							
грецкий орех	0,0	-	-	-	-	0,0	-
фундук	...	-	-	-	-	...	-

	Хозяи- ства всех категорий	в том числе					
		сельско- хозяй- ственные органи- зации	крестьянские (фермерские) хозяйства и индивидуаль- ные предпри- ниматели	из них		личные подсобные и другие индивидуаль- ные хозяйства граждан	неком- мерчес- кие объеди- нения граждан
				крестьянские (фермерские) хозяйства	индиви- дуальные предпри- ниматели		
ягодники - всего ²⁾	13,4	-	-	-	-	13,4	-
из них:							
земляника, клубника	4,8	-	-	-	-	4,8	-
малина, ежевика	6,5	-	-	-	-	6,5	-
смородина всех видов	1,4	-	-	-	-	1,4	-
крыжовник	0,3	-	-	-	-	0,3	-
рябина черноплодная	0,2	-	-	-	-	0,2	-
облепиха	0,1	-	-	-	-	0,1	-
Структура площадей многолетних плодовых насаждений и ягодных культур по видам плодово-ягодных насаждений (в процентах от общей площади плодово-ягодных насаждений соответствующей категории хозяйств):							
семечковые культуры	32,7	-	-	-	-	32,7	-
косточковые культуры	39,2	-	-	-	-	39,2	-
орехоплодные культуры	0,0	-	-	-	-	0,0	-
ягодники	28,1	-	-	-	-	28,1	-
Площади виноградников, га	1,2	-	-	-	-	1,2	-
Поголовье сельскохозяйственных животных, голов:							
Крупный рогатый скот - всего	3822	...	310	3167	-
из него коровы	1269	...	104	1035	-
Молочный крупный рогатый скот	3416	-	...	2947	-
Мясной крупный рогатый скот	406	-	-	220	-
Волы	-	-	-	-	-	-	-
Свиньи	6062	-	-	6012	-
Овцы и козы - всего	3573	-	-	-	-	3573	-
Овцы	2518	-	-	-	-	2518	-
Козы	1055	-	-	-	-	1055	-

	Хозяй- ства всех категорий	в том числе					
		сельско- хозяй- ственные органи- зации	крестьянские (фермерские) хозяйства и индивидуаль- ные предпри- ниматели	из них		личные подсобные и другие индивидуаль- ные хозяйства граждан	неком- мерчес- кие объеди- нения граждан
				крестьянские (фермерские) хозяйства	индиви- дуальные предпри- ниматели		
Птица - всего	91157	-	-	-	-	91157	-
Птица сельскохозяйственная - всего	91157	-	-	-	-	91157	-
в том числе:							
куры - всего	70924	-	-	-	-	70924	-
из них:							
куры-несушки	31394	-	-	-	-	31394	-
куры яичных пород	33506	-	-	-	-	33506	-
куры мясных и мясо-яичных пород	37418	-	-	-	-	37418	-
утки	16629	-	-	-	-	16629	-
гуси	3040	-	-	-	-	3040	-
индейки	550	-	-	-	-	550	-
цесарки	...	-	-	-	-	...	-
Прочие виды птицы - всего	-	-	-	-	-	-	-
перепелки	-	-	-	-	-	-	-
фазаны	-	-	-	-	-	-	-
страусы	-	-	-	-	-	-	-
Лошади	95	...	-	-	-	91	-
Ослы	-	-	-	-	-	-	-
Верблюды	-	-	-	-	-	-	-
Кролики домашние	6593	-	-	-	-	6593	-
Звери пушные (клеточного разведения):							
Нутрии	-	-	-	-	-	-	-
Пчелы медоносные (семьи), шт.	1953	-	-	-	-	1953	-
Наличие сельскохозяйственной техники, шт.:							
Тракторы	604	183	299	289	10	122	x
Комбайны:							
зерноуборочные	168	57	111	109	...	x	x
кукурузоуборочные	-	-	-	x	x

	Хозяй- ства всех категорий	в том числе					
		сельско- хозяй- ственные органи- зации	крестьянские (фермерские) хозяйства и индивидуаль- ные предпри- ниматели	из них		личные подсобные и другие индивидуаль- ные хозяйства граждан	неком- мерчес- кие объеди- нения граждан
				крестьянские (фермерские) хозяйства	индиви- дуальные предпри- ниматели		
картофелеуборочные	-	-	-	-	-	х	х
кормоуборочные	-	-	-	х	х
Машины свеклоуборочные (без ботвоуборочных)	-	-	-	х	х
Установки доильные	6	...	-	-	-	5	х
Плуги	203	65	138	134	4	х	х
Косилки	42	10	32	32	-	х	х
Сеялки	290	115	175	169	6	х	х
В среднем на одну организацию (хозяйство, объединение):							
численность работников, человек ³⁾	х	29	5	5	2	х	х
общая земельная площадь, га	х	3147,7	823,4	871,9	331,1	0,6	-
площадь сельскохозяйственных угодий, га	х	3135,6	821,6	869,8	331,1	0,6	-
общая посевная площадь сельскохозяйственных культур под урожай, га ⁴⁾	х	2020,7	545,7	576,9	202,6	0,1	-
поголовье сельскохозяйственных животных, голов ⁵⁾ :	х						
крупный рогатый скот	х	...	103	4	-
из него коровы	х	...	35	2	-
свиньи	х	-	-	7	-
птица	х	-	-	-	-	37	-

1) Включая овощи закрытого грунта по личным подсобным и другим индивидуальным хозяйствам граждан и некоммерческим объединениям.

2) Включая ягодники в междурядьях сада.

3) В расчете на одну организацию (хозяйство), без учета подсобных сельскохозяйственных предприятий несельскохозяйственных организаций, осуществлявших сельскохозяйственную деятельность в I полугодии

4) В расчете на одну организацию (хозяйство), имевшую общую посевную площадь.

5) В расчете на одну организацию (хозяйство), имевшую поголовье скота соответствующего вида.

ОСНОВНЫЕ ИТОГИ ВСЕРОССИЙСКОЙ СЕЛЬСКОХОЗЯЙСТВЕННОЙ ПЕРЕПИСИ В РАЗРЕЗЕ КАТЕГОРИЙ ХОЗЯЙСТВ
по Фёдоровскому муниципальному району
(на 1 июля 2016 г.)

	Хозяйства всех категорий	В том числе					
		сельскохозяйственные организации	крестьянские (фермерские) хозяйства и индивидуальные предприниматели	из них		личные подсобные и другие индивидуальные хозяйства граждан	некоммерческие объединения граждан
				крестьянские (фермерские) хозяйства	индивидуальные предприниматели		
Число организаций (хозяйств) - всего	х	14	76	47	29	6994	-
осуществлявшие сельскохозяйственную деятельность в I полугодии 2016 г.	х	9,0	43,0	30,0	13,0	4903,0	-
в процентах от общего числа соответствующей категории организаций (хозяйств)	х	64,3	56,6	63,8	44,8	70,1	-
Общая земельная площадь, га	208045,3	120782,3	86089,0	69704,7	16384,3	1174,0	-
из нее сельскохозяйственные угодья	207022,3	119928,3	86089,0	69704,7	16384,3	1005,0	-
в том числе:							
пашня	137035,4	58260,0	78658,6	63927,0	14731,6	116,8	-
сенокосы	13754,7	...	965,7	887,0	х
пастбища	1955,0	-	...	х
многолетние насаждения	26,0	-	-	-	-	26,0	-
залежь	54251,3	47104,4	6284,7	4710,7	1574,0	862,2	-
Из общей площади сельскохозяйственных угодий фактически использовались, га	151287,1	71679,9	79464,3	64654,0	14810,3	142,9	-
в процентах от общей площади сельскохозяйственных угодий соответствующей категории хозяйств	73,1	59,8	92,3	92,8	90,4	14,2	-
Посевная площадь сельскохозяйственных культур под урожай 2016 г. - всего, га	95842,9	41870,0	53856,7	43987,0	9869,7	116,2	-
в том числе:							
Зерновые и зернобобовые культуры - всего	53885,0	22531,0	31354,0	25702,0	5652,0	-	-
из них:							
пшеница	25866,0	11724,0	14142,0	11321,0	2821,0	-	-
рожь	1135,0	-	1135,0	1135,0	-	-	-

	Хозяйства всех категорий	в том числе					
		сельскохозяйственные организации	крестьянские (фермерские) хозяйства и индивидуальные предприниматели	из них		личные подсобные и другие индивидуальные хозяйства граждан	некоммерческие объединения граждан
				крестьянские (фермерские) хозяйства	индивидуальные предприниматели		
ячмень	11113,0	6312,0	4801,0	3953,0	848,0	-	-
овес	-	-	-	-	-	-	-
кукуруза на зерно	-	-	-	-	-	-	-
просо	2036,0	1646,0	390,0	390,0	-	-	-
гречиха	-	-	-	-	-	-	-
зернобобовые культуры	8542,0	2109,0	6433,0	4711,0	1722,0	-	-
из них:							
горох	-	-	-	-	-	-	-
Технические культуры - всего	40671,0	18513,0	22158,0	18100,0	4058,0	...	-
из них:	-	-	-	-	-	-	-
сахарная свекла	-	-	-	-	-	-	-
масличные культуры - всего	40631,0	18513,0	22118,0	18060,0	4058,0	-	-
из них:							
подсолнечник на зерно	34496,0	16946,0	17550,0	14732,0	2818,0	-	-
лен-кудряш	-	-	-	-	-	-	-
соя	-	-	-	-	-	-	-
горчица	-	-	-	-	-	-	-
рыжик	1446,0	-	1446,0	1246,0	...	-	-
эфирно-масличные культуры	...	-	-	-	-
лекарственные культуры	-	-	-	-	-	-	-
Картофель	96,0	-	...	-	...	46,0	-
Овощные и бахчевые культуры – всего ¹⁾	99,7	-	...	-	...	68,7	-
из них:							
овощи открытого грунта – всего	98,6	-	...	-	...	67,6	-
в том числе:							
капуста (всех видов)	10,0	-	...	-	...	7,0	-
огурцы	8,2	-	-	-	-	8,2	-
помидоры	21,8	-	...	-	...	20,8	-

	Хозяйства всех категорий	в том числе					
		сельскохозяйственные организации	крестьянские (фермерские) хозяйства и индивидуальные предприниматели	из них		личные подсобные и другие индивидуальные хозяйства граждан	некоммерческие объединения граждан
				крестьянские (фермерские) хозяйства	индивидуальные предприниматели		
свекла столовая	3,3	-	-	-	-	3,3	-
морковь столовая	6,4	-	...	-	...	5,4	-
лук репчатый	27,7	-	...	-	...	2,7	-
чеснок	4,8	-	-	-	-	4,8	-
кабачки, патиссоны	2,2	-	-	-	-	2,2	-
продовольственные бахчевые культуры	1,0	-	-	-	-	1,0	-
Кормовые культуры - всего	1091,2	...	263,7	185,0	...	1,5	-
из них:							
травы однолетние	675,6	...	158,7	0,9	-
травы многолетние	-	-	-	-	-
кормовые культуры на силос (без кукурузы)	...	-	-	-	-
кукуруза на корм	-	-	-	-	-	-	-
корнеплодные кормовые культуры, включая свеклу сахарную на корм скоту	0,1	-	-	-	-	0,1	-
Структура посевных площадей по видам сельскохозяйственных культур (в процентах от общей посевной площади соответствующей категории организаций (хозяйств))							
Зерновые и зернобобовые культуры - всего	56,2	53,8	58,2	58,4	57,3	-	-
из них:							
пшеница	27,0	28,0	26,3	25,7	28,6	-	-
рожь	1,2	-	2,1	2,6	-	-	-
ячмень	11,6	15,1	8,9	9,0	8,6	-	-
овес	-	-	-	-	-	-	-
кукуруза на зерно	-	-	-	-	-	-	-
просо	2,1	3,9	0,7	0,9	-	-	-
гречиха	-	-	-	-	-	-	-

	Хозяйства всех категорий	в том числе					
		сельскохозяйственные организации	крестьянские (фермерские) хозяйства и индивидуальные предприниматели	из них		личные подсобные и другие индивидуальные хозяйства граждан	некоммерческие объединения граждан
				крестьянские (фермерские) хозяйства	индивидуальные предприниматели		
зернобобовые культуры	8,9	5,0	11,9	10,7	17,4	-	-
из них:							
горох	-	-	-	-	-	-	-
Технические культуры - всего	42,4	44,2	41,1	41,1	41,1	...	-
из них:							
сахарная свекла	-	-	-	-	-	-	-
масличные культуры - всего	42,4	44,2	41,1	41,1	41,1	-	-
из них:							
подсолнечник на зерно	36,0	40,5	32,6	33,5	28,6	-	-
лен-кудряш	-	-	-	-	-	-	-
соя	-	-	-	-	-	-	-
горчица	-	-	-	-	-	-	-
рыжик	1,5	-	2,7	2,8	...	-	-
эфирно-масличные культуры	...	-	-	-	-
лекарственные культуры	-	-	-	-	-	-	-
Картофель	0,1	-	...	-	...	39,6	-
Овощные и бахчевые культуры – всего ¹⁾	0,1	-	...	-	...	59,1	-
из них:							
овощи открытого грунта – всего	0,1	-	...	-	...	58,2	-
в том числе:							
капуста (всех видов)	0,0	-	...	-	...	6,0	-
огурцы	0,0	-	-	-	-	7,0	-
помидоры	0,0	-	...	-	...	17,9	-
свекла столовая	0,0	-	-	-	-	2,8	-
морковь столовая	0,0	-	...	-	...	4,7	-
лук репчатый	0,0	-	...	-	...	2,3	-
чеснок	0,0	-	-	-	-	4,1	-
кабачки, патиссоны	0,0	-	-	-	-	1,9	-

	Хозяйства всех категорий	в том числе					
		сельскохозяйственные организации	крестьянские (фермерские) хозяйства и индивидуальные предприниматели	из них		личные подсобные и другие индивидуальные хозяйства граждан	некоммерческие объединения граждан
				крестьянские (фермерские) хозяйства	индивидуальные предприниматели		
продовольственные бахчевые культуры	0,0	-	-	-	-	0,9	-
Кормовые культуры - всего	1,1	...	0,5	0,4	...	1,3	-
из них:							
травы однолетние	0,7	...	0,3	0,8	-
травы многолетние	-	-	-	-	-
кормовые культуры на силос (без кукурузы)	...	-	-	-	-
кукуруза на корм	-	-	-	-	-	-	-
корнеплодные кормовые культуры, включая свеклу сахарную на корм скоту	0,0	-	-	-	-	0,1	-
Площади многолетних плодовых насаждений и ягодных культур - всего, га	24,7	-	-	-	-	24,7	-
в том числе:							
семечковые культуры - всего	6,6	-	-	-	-	6,6	-
из них:							
яблоня	5,1	-	-	-	-	5,1	-
груша	1,6	-	-	-	-	1,6	-
косточковые культуры - всего	8,8	-	-	-	-	8,8	-
из них:							
слива	2,4	-	-	-	-	2,4	-
вишня	4,8	-	-	-	-	4,8	-
черешня	0,4	-	-	-	-	0,4	-
абрикос	1,1	-	-	-	-	1,1	-
персик	...	-	-	-	-	...	-
альча	0,0	-	-	-	-	0,0	-
орехоплодные культуры	0,0	-	-	-	-	0,0	-
из них:							
грецкий орех	0,0	-	-	-	-	0,0	-
фундук	-	-	-	-	-	-	-

	Хозяйства всех категорий	в том числе					
		сельскохозяйственные организации	крестьянские (фермерские) хозяйства и индивидуальные предприниматели	из них		личные подсобные и другие индивидуальные хозяйства граждан	некоммерческие объединения граждан
				крестьянские (фермерские) хозяйства	индивидуальные предприниматели		
ягодники - всего ²⁾	9,2	-	-	-	-	9,2	-
из них:							
земляника, клубника	4,4	-	-	-	-	4,4	-
малина, ежевика	4,4	-	-	-	-	4,4	-
смородина всех видов	0,2	-	-	-	-	0,2	-
крыжовник	0,2	-	-	-	-	0,2	-
рябина черноплодная	0,0	-	-	-	-	0,0	-
облепиха	0,0	-	-	-	-	0,0	-
Структура площадей многолетних плодовых насаждений и ягодных культур по видам плодово-ягодных насаждений (в процентах от общей площади плодово-ягодных насаждений соответствующей категории хозяйств):							
семечковые культуры	26,9	-	-	-	-	26,9	-
косточковые культуры	35,5	-	-	-	-	35,5	-
орехоплодные культуры	0,1	-	-	-	-	0,1	-
ягодники	37,5	-	-	-	-	37,5	-
Площади виноградников, га	0,9	-	-	-	-	0,9	-
Поголовье сельскохозяйственных животных, голов:							
Крупный рогатый скот - всего	6888	...	706	518	188	5904	-
из него коровы	3235	...	319	214	105	2717	-
Молочный крупный рогатый скот	6785	...	698	510	188	5873	-
Мясной крупный рогатый скот	103	-	31	-
Волы	-	-	-	-	-	-	-
Свиньи	4988	-	616	334	282	4372	-
Овцы и козы - всего	7418	...	1825	1555	...	5254	-
Овцы	7216	...	1825	1555	...	5052	-
Козы	202	-	-	-	-	202	-

	Хозяйства всех категорий	в том числе					
		сельскохозяйственные организации	крестьянские (фермерские) хозяйства и индивидуальные предприниматели	из них		личные подсобные и другие индивидуальные хозяйства граждан	некоммерческие объединения граждан
				крестьянские (фермерские) хозяйства	индивидуальные предприниматели		
Птица - всего	85083	-	83851	-
Птица сельскохозяйственная - всего	85081	-	83849	-
в том числе:							
куры - всего	68870	-	-	68768	-
из них:							
куры-несушки	18535	-	-	18515	-
куры яичных пород	16544	-	-	16522	-
куры мясных и мясо-яичных пород	52326	-	-	52246	-
утки	12088	-	-	-	-	12088	-
гуси	3856	-	...	-	...	2726	-
индейки	222	-	-	-	-	222	-
цесарки	45	-	-	-	-	45	-
Прочие виды птицы - всего	...	-	-	-	-	...	-
перепелки	-	-	-	-	-	-	-
фазаны	...	-	-	-	-	...	-
страусы	-	-	-	-	-	-	-
Лошади	313	...	21	19	...	273	-
Ослы	-	-	-	-	-	-	-
Верблюды	-	-	-	-	-	-	-
Кролики домашние	744	-	-	699	-
Звери пушные (клеточного разведения):							
Нутрии	-	-	-	-	-	-	-
Пчелы медоносные (семьи), шт.	28	-	-	-	-	28	-
Наличие сельскохозяйственной техники, шт.:							
Тракторы	402	134	245	201	44	23	x
Комбайны:							
зерноуборочные	158	48	110	95	15	x	x
кукурузоуборочные	-	-	-	-	-	x	x

	Хозяйства всех категорий	в том числе					
		сельскохозяйственные организации	крестьянские (фермерские) хозяйства и индивидуальные предприниматели	из них		личные подсобные и другие индивидуальные хозяйства граждан	некоммерческие объединения граждан
				крестьянские (фермерские) хозяйства	индивидуальные предприниматели		
картофелеуборочные	-	-	-	-	-	x	x
кормоуборочные	-	...	x	x
Машины свеклоуборочные (без ботвоуборочных)	-	-	-	-	-	x	x
Установки доильные	95	...	-	-	-	93	x
Плуги	182	76	106	89	17	x	x
Косилки	13	x	x
Сеялки	401	191	210	184	26	x	x
В среднем на одну организацию (хозяйство, объединение):							
численность работников, человек ³⁾	x	26	6	6	5	x	x
общая земельная площадь, га	x	8627,3	1132,8	1483,1	565,0	0,2	-
площадь сельскохозяйственных угодий, га	x	8566,3	1132,8	1483,1	565,0	0,1	-
общая посевная площадь сельскохозяйственных культур под урожай, га ⁴⁾	x	4652,2	1417,3	1571,0	987,0	0,0	-
поголовье сельскохозяйственных животных, голов ⁵⁾ :	x						
крупный рогатый скот	x	...	42	37	63	5	-
из него коровы	x	...	20	16	35	2	-
свиньи	x	-	68	56	94	5	-
птица	x	-	49	-

1) Включая овощи закрытого грунта по личным подсобным и другим индивидуальным хозяйствам граждан и некоммерческим объединениям.

2) Включая ягодники в междурядьях сада.

3) В расчете на одну организацию (хозяйство), без учета подсобных сельскохозяйственных предприятий несельскохозяйственных организаций, осуществлявших сельскохозяйственную деятельность в I полугодии

4) В расчете на одну организацию (хозяйство), имевшую общую посевную площадь.

5) В расчете на одну организацию (хозяйство), имевшую поголовье скота соответствующего вида.

ОСНОВНЫЕ ИТОГИ ВСЕРОССИЙСКОЙ СЕЛЬСКОХОЗЯЙСТВЕННОЙ ПЕРЕПИСИ В РАЗРЕЗЕ КАТЕГОРИЙ ХОЗЯЙСТВ
по Хвалынскому муниципальному району
(на 1 июля 2016 г.)

	Хозяйства всех категорий	В том числе					
		сельскохозяйственные организации	крестьянские (фермерские) хозяйства и индивидуальные предприниматели	из них		личные подсобные и другие индивидуальные хозяйства граждан	некоммерческие объединения граждан
				крестьянские (фермерские) хозяйства	индивидуальные предприниматели		
Число организаций (хозяйств) - всего	х	15	100	83	17	11134	32
осуществлявшие сельскохозяйственную деятельность в I полугодии 2016 г. в процентах от общего числа соответствующей категории организаций (хозяйств)	х	10,0	89,0	78,0	11,0	7661,0	32,0
	х	66,7	89,0	94,0	64,7	68,8	100,0
Общая земельная площадь, га	128158,7	26946,7	73580,6	61687,6	11893,0	27504,1	127,3
из нее сельскохозяйственные угодья	122848,9	22537,9	73134,7	61242,3	11892,4	27061,0	115,3
в том числе:							
пашня	73524,3	14668,7	55630,2	53980,3	1649,9	3212,2	13,2
сенокосы	7250,1	440,0	4718,3	3214,0	1504,3	2091,8	х
пастбища	22262,8	5056,4	5870,4	3537,4	2333,0	11336,0	х
многолетние насаждения	1183,5	...	534,3	510,6	23,7	416,9	12,7
залежь	18628,2	2153,2	6381,5	-	6381,5	10004,1	89,4
Из общей площади сельскохозяйственных угодий фактически использовались, га	98852,4	16197,9	65571,7	60130,8	5440,9	17056,9	25,9
в процентах от общей площади сельскохозяйственных угодий соответствующей категории хозяйств	80,5	71,9	89,7	98,2	45,8	63,0	22,5
Посевная площадь сельскохозяйственных культур под урожай 2016 г. - всего, га	52129,0	10317,0	41281,9	39836,9	1445,0	516,9	13,2
в том числе:							
Зерновые и зернобобовые культуры - всего	26400,3	4089,0	22090,0	21320,0	770,0	221,3	-
из них:							
пшеница	15723,6	1854,0	13824,0	13609,0	...	45,6	-
рожь	362,5	-	-	...	-

	Хозяйства всех категорий	в том числе					
		сельскохозяйственные организации	крестьянские (фермерские) хозяйства и индивидуальные предприниматели	из них		личные подсобные и другие индивидуальные хозяйства граждан	некоммерческие объединения граждан
				крестьянские (фермерские) хозяйства	индивидуальные предприниматели		
ячмень	7979,0	1934,0	5988,0	5433,0	555,0	57,0	-
овес	1461,1	...	1105,0	1105,0	-	105,1	-
кукуруза на зерно	54,0	-	-	4,0	-
просо	...	-	-	-	-
гречиха	-	-	-	-	-	-	-
зернобобовые культуры	...	-	-	-	-
из них:							
горох	-	-	-	-	-	-	-
Технические культуры - всего	23100,3	5308,0	17788,0	17133,0	655,0	...	-
из них:	-	-	-	-	-	-	-
сахарная свекла	-	-	-	-	-	-	-
масличные культуры - всего	23100,3	5308,0	17788,0	17133,0	655,0	...	-
из них:							
подсолнечник на зерно	20743,3	4011,0	16728,0	16333,0	395,0	...	-
лен-кудряш	-	-	-	-	-
соя	-	-	-	-	-	-	-
горчица	...	-	-	-
рыжик	650,0	...	450,0	450,0	-	-	-
эфирно-масличные культуры	-	-	-	-	-	-	-
лекарственные культуры	-	-	-	-	-	-	-
Картофель	173,4	-	-	160,3	8,0
Овощные и бахчевые культуры – всего ¹⁾	204,4	-	80,0	80,0	-	119,3	5,1
из них:							
овощи открытого грунта – всего	192,2	-	80,0	80,0	-	107,2	5,0
в том числе:							
капуста (всех видов)	26,4	-	-	11,9	0,4
огурцы	8,2	-	-	-	-	8,1	0,0
помидоры	21,0	-	-	-	-	20,6	0,4

	Хозяйства всех категорий	в том числе					
		сельскохозяйственные организации	крестьянские (фермерские) хозяйства и индивидуальные предприниматели	из них		личные подсобные и другие индивидуальные хозяйства граждан	некоммерческие объединения граждан
				крестьянские (фермерские) хозяйства	индивидуальные предприниматели		
свекла столовая	8,0	-	-	2,9	0,1
морковь столовая	7,0	-	-	5,0	0,1
лук репчатый	19,4	-	-	-	-	18,0	1,5
чеснок	8,1	-	-	-	-	8,0	0,1
кабачки, патиссоны	74,8	-	59,0	59,0	-	14,9	0,9
продовольственные бахчевые культуры	11,7	-	-	-	-	11,6	0,1
Кормовые культуры - всего	2250,6	920,0	1318,9	1298,9	...	11,7	-
из них:							
травы однолетние	1050,7	510,0	530,0	510,0	...	10,7	-
травы многолетние	1199,7	410,0	788,9	788,9	-	0,8	-
кормовые культуры на силос (без кукурузы)	-	-	-	-	-	-	-
кукуруза на корм	-	-	-	-	-	-	-
корнеплодные кормовые культуры, включая свеклу сахарную на корм скоту	0,2	-	-	-	-	0,2	-
Структура посевных площадей по видам сельскохозяйственных культур (в процентах от общей посевной площади соответствующей категории организаций (хозяйств))							
Зерновые и зернобобовые культуры - всего	50,6	39,6	53,5	53,5	53,3	42,8	-
из них:							
пшеница	30,2	18,0	33,5	34,2	...	8,8	-
рожь	0,7	-	-	...	-
ячмень	15,3	18,7	14,5	13,6	38,4	11,0	-
овес	2,8	...	2,7	2,8	-	20,3	-
кукуруза на зерно	0,1	-	-	0,8	-
просо	...	-	-	-	-
гречиха	-	-	-	-	-	-	-

	Хозяйства всех категорий	в том числе					
		сельскохозяйственные организации	крестьянские (фермерские) хозяйства и индивидуальные предприниматели	из них		личные подсобные и другие индивидуальные хозяйства граждан	некоммерческие объединения граждан
				крестьянские (фермерские) хозяйства	индивидуальные предприниматели		
зернобобовые культуры	...	-	-	-	-
из них:							
горох	-	-	-	-	-	-	-
Технические культуры - всего	44,3	51,4	43,1	43,0	45,3	...	-
из них:							
сахарная свекла	-	-	-	-	-	-	-
масличные культуры - всего	44,3	51,4	43,1	43,0	45,3	...	-
из них:							
подсолнечник на зерно	39,8	38,9	40,5	41,0	27,3	...	-
лен-кудряш	-	-	-	-	-
соя	-	-	-	-	-	-	-
горчица	...	-	-	-
рыжик	1,2	...	1,1	1,1	-	-	-
эфирно-масличные культуры	-	-	-	-	-	-	-
лекарственные культуры	-	-	-	-	-	-	-
Картофель	0,3	-	-	31,0	61,0
Овощные и бахчевые культуры – всего ¹⁾	0,4	-	0,2	0,2	-	23,1	39,0
из них:							
овощи открытого грунта – всего	0,4	-	0,2	0,2	-	20,7	38,0
в том числе:							
капуста (всех видов)	0,1	-	-	2,3	3,3
огурцы	0,0	-	-	-	-	1,6	0,4
помидоры	0,0	-	-	-	-	4,0	2,9
свекла столовая	0,0	-	-	0,6	1,1
морковь столовая	0,0	-	-	1,0	0,5
лук репчатый	0,0	-	-	-	-	3,5	11,2
чеснок	0,0	-	-	-	-	1,5	1,0
кабачки, патиссоны	0,1	-	0,1	0,1	-	2,9	6,8
продовольственные бахчевые культуры	0,0	-	-	-	-	2,2	1,1

	Хозяйства всех категорий	в том числе					
		сельскохозяйственные организации	крестьянские (фермерские) хозяйства и индивидуальные предприниматели	из них		личные подсобные и другие индивидуальные хозяйства граждан	некоммерческие объединения граждан
				крестьянские (фермерские) хозяйства	индивидуальные предприниматели		
Кормовые культуры - всего	4,3	8,9	3,2	3,3	...	2,3	-
из них:							
травы однолетние	2,0	4,9	1,3	1,3	...	2,1	-
травы многолетние	2,3	4,0	1,9	2,0	-	0,2	-
кормовые культуры на силос (без кукурузы)	-	-	-	-	-	-	-
кукуруза на корм	-	-	-	-	-	-	-
корнеплодные кормовые культуры, включая свеклу сахарную на корм скоту	0,0	-	-	-	-	0,0	-
Площади многолетних плодовых насаждений и ягодных культур - всего, га	1117,6	...	483,5	460,6	22,9	404,3	10,2
в том числе:							
семечковые культуры - всего	1005,5	...	459,5	437,2	...	346,7	4,7
из них:							
яблоня	1002,8	...	459,5	437,2	...	344,2	4,5
груша	2,7	-	-	-	-	2,5	0,2
косточковые культуры - всего	91,6	...	23,6	23,1	...	40,2	2,7
из них:							
слива	5,7	-	-	-	-	5,3	0,4
вишня	81,2	...	23,6	23,1	...	31,4	1,7
черешня	1,1	-	-	-	-	0,9	0,2
абрикос	2,9	-	-	-	-	2,5	0,5
персик	0,0	-	-	-	-	0,0	-
альча	0,5	...	-	-	-	0,0	-
орехоплодные культуры	0,1	-	-	-	-	0,1	-
из них:							
грецкий орех	0,1	-	-	-	-	0,1	-
фундук	-	-	-	-	-	-	-

	Хозяйства всех категорий	в том числе					
		сельскохозяйственные организации	крестьянские (фермерские) хозяйства и индивидуальные предприниматели	из них		личные подсобные и другие индивидуальные хозяйства граждан	некоммерческие объединения граждан
				крестьянские (фермерские) хозяйства	индивидуальные предприниматели		
ягодники - всего ²⁾	20,3	-	17,2	2,8
из них:							
земляника, клубника	12,1	-	...	-	...	10,2	1,8
малина, ежевика	6,2	-	-	5,1	0,8
смородина всех видов	1,1	-	-	-	-	1,0	0,1
крыжовник	0,8	-	-	-	-	0,7	0,0
рябина черноплодная	0,0	-	-	-	-	0,0	-
облепиха	0,0	-	-	-	-	0,0	0,0
Структура площадей многолетних плодовых насаждений и ягодных культур по видам плодово-ягодных насаждений (в процентах от общей площади плодово-ягодных насаждений соответствующей категории хозяйств):							
семечковые культуры	90,0	...	95,0	94,9	...	85,8	46,2
косточковые культуры	8,2	...	4,9	5,0	...	10,0	26,8
орехоплодные культуры	0,0	-	-	-	-	0,0	-
ягодники	1,8	-	4,2	27,0
Площади виноградников, га	14,9	-	...	-	...	11,6	2,5
Поголовье сельскохозяйственных животных, голов:							
Крупный рогатый скот - всего	4515	917	1720	1720	-	1878	-
из него коровы	2473	430	1190	1190	-	853	-
Молочный крупный рогатый скот	4296	913	1684	1684	-	1699	-
Мясной крупный рогатый скот	219	-	179	-
Волы	-	-	-	-	-	-	-
Свиньи	9539	...	783	783	-	1874	-
Овцы и козы - всего	2923	-	957	957	-	1966	-
Овцы	1851	-	543	543	-	1308	-

	Хозяйства всех категорий	в том числе					
		сельскохозяйственные организации	крестьянские (фермерские) хозяйства и индивидуальные предприниматели	из них		личные подсобные и другие индивидуальные хозяйства граждан	некоммерческие объединения граждан
				крестьянские (фермерские) хозяйства	индивидуальные предприниматели		
Козы	1072	-	414	414	-	658	-
Птица - всего	32370	-	1195	1195	-	31175	-
Птица сельскохозяйственная - всего	32353	-	1195	1195	-	31158	-
в том числе:							
куры - всего	28237	-	1115	1115	-	27122	-
из них:							
куры-несушки	18310	-	1022	1022	-	17288	-
куры яичных пород	16991	-	1115	1115	-	15876	-
куры мясных и мясо-яичных пород	11246	-	-	-	-	11246	-
утки	2207	-	60	60	-	2147	-
гуси	1526	-	-	1506	-
индейки	349	-	-	-	-	349	-
цесарки	34	-	-	-	-	34	-
Прочие виды птицы - всего	...	-	-	-	-	...	-
перепелки	...	-	-	-	-	...	-
фазаны	-	-	-	-	-	-	-
страусы	...	-	-	-	-	...	-
Лошади	66	...	42	42	-	13	-
Ослы	...	-	-	-	-	...	-
Верблюды	-	-	-	-	-	-	-
Кролики домашние	2664	-	348	348	-	2316	-
Звери пушные (клеточного разведения):							
Нутрии	-	-	-	-	-	-	-
Пчелы медоносные (семьи), шт.	1441	-	-	-	-	1441	-
Наличие сельскохозяйственной техники, шт.:							
Тракторы	621	101	258	231	27	262	x
Комбайны:							

	Хозяйства всех категорий	в том числе					
		сельскохозяйственные организации	крестьянские (фермерские) хозяйства и индивидуальные предприниматели	из них		личные подсобные и другие индивидуальные хозяйства граждан	некоммерческие объединения граждан
				крестьянские (фермерские) хозяйства	индивидуальные предприниматели		
зерноуборочные	105	22	83	76	7	х	х
кукурузоуборочные	...	-	-	х	х
картофелеуборочные	-	-	-	-	-	х	х
кормоуборочные	-	-	-	х	х
Машины свеклоуборочные (без ботвоуборочных)	-	-	-	-	-	х	х
Установки доильные	87	5	4	4	-	78	х
Плуги	172	28	144	133	11	х	х
Косилки	87	10	77	69	8	х	х
Сеялки	216	65	151	140	11	х	х
В среднем на одну организацию (хозяйство, объединение):							
численность работников, человек ³⁾	х	20	2	3	2	х	х
общая земельная площадь, га	х	1796,4	735,8	743,2	699,6	2,5	4,0
площадь сельскохозяйственных угодий, га	х	1502,5	731,3	737,9	699,6	2,4	3,6
общая посевная площадь сельскохозяйственных культур под урожай, га ⁴⁾	х	1719,5	778,9	866,0	206,4	0,1	0,4
поголовье сельскохозяйственных животных, голов ⁵⁾ :	х						
крупный рогатый скот	х	229	78	78	-	3	-
из него коровы	х	143	60	60	-	2	-
свиньи	х	...	56	56	-	6	-
птица	х	-	57	57	-	21	-

1) Включая овощи закрытого грунта по личным подсобным и другим индивидуальным хозяйствам граждан и некоммерческим объединениям.

2) Включая ягодники в междурядьях сада.

3) В расчете на одну организацию (хозяйство), без учета подсобных сельскохозяйственных предприятий несельскохозяйственных организаций, осуществлявших сельскохозяйственную деятельность в I полугодии

4) В расчете на одну организацию (хозяйство), имевшую общую посевную площадь.

5) В расчете на одну организацию (хозяйство), имевшую поголовье скота соответствующего вида.

ОСНОВНЫЕ ИТОГИ ВСЕРОССИЙСКОЙ СЕЛЬСКОХОЗЯЙСТВЕННОЙ ПЕРЕПИСИ В РАЗРЕЗЕ КАТЕГОРИЙ ХОЗЯЙСТВ
по Энгельсскому муниципальному району
(на 1 июля 2016 г.)

	Хозяй- ства всех категорий	В том числе					
		сельско- хозяй- ственные органи- зации	крестьянские (фермерские) хозяйства и индивидуаль- ные предпри- ниматели	из них		личные подсобные и другие индивидуаль- ные хозяйства граждан	неком- мерчес- кие объеди- нения граждан
				крестьянские (фермерские) хозяйства	индиви- дуальные предпри- ниматели		
Число организаций (хозяйств) - всего	х	37	147	111	36	28000	349
осуществлявшие сельскохозяйственную деятельность в I полугодии 2016 г.	х	35,0	126,0	95,0	31,0	24147,0	344,0
в процентах от общего числа соответствующей категории организаций (хозяйств)	х	94,6	85,7	85,6	86,1	86,2	98,6
Общая земельная площадь, га	167348,7	69638,5	91951,5	43645,1	48306,4	2438,2	3320,5
из нее сельскохозяйственные угодья	162007,1	67404,5	91581,1	43296,1	48285,0	1386,6	1634,9
в том числе:							
пашня	154414,4	64333,8	88845,2	42231,0	46614,2	603,8	631,6
сенокосы	1209,8	...	1158,4	...	1095,0	7,4	х
пастбища	3433,0	2597,7	834,8	829,0	...	0,5	х
многолетние насаждения	635,2	-	14,7	14,7	-	219,4	401,1
залежь	2314,8	...	728,0	158,0	...	555,5	602,3
Из общей площади сельскохозяйственных угодий фактически использовались, га	156220,1	65557,3	88799,0	42384,6	46414,4	831,1	1032,7
в процентах от общей площади сельскохозяйственных угодий соответствующей категории хозяйств	96,4	97,3	97,0	97,9	96,1	59,9	63,2
Посевная площадь сельскохозяйственных культур под урожай 2016 г. - всего, га	107736,3	47074,0	59446,0	33734,0	25712,0	584,9	631,4
в том числе:							
Зерновые и зернобобовые культуры - всего	65741,5	24210,0	41531,4	19335,4	22196,0	0,1	-
из них:							
пшеница	35592,0	10516,0	25076,0	4731,0	20345,0	-	-
рожь	6548,0	1848,0	4700,0	4165,0	535,0	-	-

	Хозяйства всех категорий	в том числе					
		сельскохозяйственные организации	крестьянские (фермерские) хозяйства и индивидуальные предприниматели	из них		личные подсобные и другие индивидуальные хозяйства граждан	некоммерческие объединения граждан
				крестьянские (фермерские) хозяйства	индивидуальные предприниматели		
ячмень	4996,4	1415,0	3581,4	3255,4	326,0	-	-
овес	441,0	...	195,0	195,0	-	-	-
кукуруза на зерно	4401,1	3975,0	426,0	406,0	...	0,1	-
просо	8834,0	3848,0	4986,0	4399,0	587,0	-	-
гречиха	157,0	...	87,0	72,0	...	-	-
зернобобовые культуры	2892,0	1129,0	1763,0	1575,0	188,0	-	-
из них:							
горох	-	-	-	-	-	-	-
Технические культуры - всего	28923,0	19280,0	9643,0	7387,0	2256,0	0,0	-
из них:							
сахарная свекла	-	-	-	-	-	-	-
масличные культуры - всего	28763,0	19280,0	9483,0	7227,0	2256,0	0,0	-
из них:							
подсолнечник на зерно	21448,0	13214,0	8234,0	6198,0	2036,0	0,0	-
лен-кудряш	-	-	-
соя	2875,0	2875,0	-	-	-	-	-
горчица	...	-	-	-	-
рыжик	1805,0	1755,0	...	-	...	-	-
эфирно-масличные культуры	...	-	-	-	-
лекарственные культуры	-	-	-	-	-	-	-
Картофель	922,8	352,5	207,5	144,0	63,5	208,6	154,2
Овощные и бахчевые культуры – всего ¹⁾	4542,1	690,5	3000,8	2418,8	582,0	373,7	477,2
из них:							
овощи открытого грунта – всего	2947,3	690,5	1412,3	1088,3	324,0	368,0	476,5
в том числе:							
капуста (всех видов)	535,1	173,0	305,0	241,8	63,2	21,8	35,3
огурцы	214,0	-	99,8	77,8	22,0	49,3	64,8
помидоры	330,1	-	115,5	75,5	40,0	93,2	121,4

	Хозяйства всех категорий	в том числе					
		сельскохозяйственные организации	крестьянские (фермерские) хозяйства и индивидуальные предприниматели	из них		личные подсобные и другие индивидуальные хозяйства граждан	некоммерческие объединения граждан
				крестьянские (фермерские) хозяйства	индивидуальные предприниматели		
свекла столовая	135,1	55,0	50,0	43,5	6,5	15,5	14,6
морковь столовая	205,0	90,0	68,0	55,5	12,5	24,9	22,1
лук репчатый	606,0	353,5	189,5	138,5	51,0	30,7	32,3
чеснок	51,9	-	-	-	-	21,2	30,7
кабачки, патиссоны	219,1	...	175,2	167,7	7,5	16,8	25,1
продовольственные бахчевые культуры	1593,0	-	1588,5	1330,5	258,0	3,8	0,7
Кормовые культуры - всего	7606,8	2541,0	5063,3	4448,8	614,5	2,5	-
из них:							
травы однолетние	5929,7	1671,0	4257,3	3712,8	544,5	1,4	-
травы многолетние	1152,4	426,0	726,0	686,0	...	0,4	-
кормовые культуры на силос (без кукурузы)	...	-	...	-	...	-	-
кукуруза на корм	444,0	...	-	-	-	...	-
корнеплодные кормовые культуры, включая свеклу сахарную на корм скоту	0,4	-	-	-	-	0,4	-
Структура посевных площадей по видам сельскохозяйственных культур (в процентах от общей посевной площади соответствующей категории организаций (хозяйств))							
Зерновые и зернобобовые культуры - всего	61,0	51,4	69,9	57,3	86,3	0,0	-
из них:							
пшеница	33,0	22,3	42,2	14,0	79,1	-	-
рожь	6,1	3,9	7,9	12,3	2,1	-	-
ячмень	4,6	3,0	6,0	9,7	1,3	-	-
овес	0,4	...	0,3	0,6	-	-	-
кукуруза на зерно	4,1	8,4	0,7	1,2	...	0,0	-
просо	8,2	8,2	8,4	13,0	2,3	-	-
гречиха	0,1	...	0,1	0,2	...	-	-

	Хозяйства всех категорий	в том числе					
		сельскохозяйственные организации	крестьянские (фермерские) хозяйства и индивидуальные предприниматели	из них		личные подсобные и другие индивидуальные хозяйства граждан	некоммерческие объединения граждан
				крестьянские (фермерские) хозяйства	индивидуальные предприниматели		
зернобобовые культуры	2,7	2,4	3,0	4,7	0,7	-	-
из них:							
горох	-	-	-	-	-	-	-
Технические культуры - всего	26,8	41,0	16,2	21,9	8,8	0,0	-
из них:							
сахарная свекла	-	-	-	-	-	-	-
масличные культуры - всего	26,7	41,0	16,0	21,4	8,8	0,0	-
из них:							
подсолнечник на зерно	19,9	28,1	13,9	18,4	7,9	0,0	-
лен-кудряш	-	-	-
соя	2,7	6,1	-	-	-	-	-
горчица	...	-	-	-	-
рыжик	1,7	3,7	...	-	...	-	-
эфирно-масличные культуры	...	-	-	-	-
лекарственные культуры	-	-	-	-	-	-	-
Картофель	0,9	0,7	0,3	0,4	0,2	35,7	24,4
Овощные и бахчевые культуры – всего ¹⁾	4,2	1,5	5,0	7,2	2,3	63,9	75,6
из них:							
овощи открытого грунта – всего	2,7	1,5	2,4	3,2	1,3	62,9	75,5
в том числе:							
капуста (всех видов)	0,5	0,4	0,5	0,7	0,2	3,7	5,6
огурцы	0,2	-	0,2	0,2	0,1	8,4	10,3
помидоры	0,3	-	0,2	0,2	0,2	15,9	19,2
свекла столовая	0,1	0,1	0,1	0,1	0,0	2,6	2,3
морковь столовая	0,2	0,2	0,1	0,2	0,0	4,3	3,5
лук репчатый	0,6	0,8	0,3	0,4	0,2	5,2	5,1
чеснок	0,0	-	-	-	-	3,6	4,9
кабачки, патиссоны	0,2	...	0,3	0,5	0,0	2,9	4,0
продовольственные бахчевые культуры	1,5	-	2,7	3,9	1,0	0,7	0,1

	Хозяйства всех категорий	в том числе					
		сельскохозяйственные организации	крестьянские (фермерские) хозяйства и индивидуальные предприниматели	из них		личные подсобные и другие индивидуальные хозяйства граждан	некоммерческие объединения граждан
				крестьянские (фермерские) хозяйства	индивидуальные предприниматели		
Кормовые культуры - всего	7,1	5,4	8,5	13,2	2,4	0,4	-
из них:							
травы однолетние	5,5	3,5	7,2	11,0	2,1	0,2	-
травы многолетние	1,1	0,9	1,2	2,0	...	0,1	-
кормовые культуры на силос (без кукурузы)	...	-	...	-	...	-	-
кукуруза на корм	0,4	...	-	-	-	...	-
корнеплодные кормовые культуры, включая свеклу сахарную на корм скоту	0,0	-	-	-	-	0,1	-
Площади многолетних плодовых насаждений и ягодных культур - всего, га	586,5	-	14,2	14,2	-	198,4	373,9
в том числе:							
семечковые культуры - всего	149,6	-	-	52,2	89,3
из них:							
яблоня	90,9	-	-	31,5	51,5
груша	58,6	-	-	20,7	37,8
косточковые культуры - всего	158,1	-	-	-	-	63,0	95,1
из них:							
слива	26,7	-	-	-	-	10,3	16,3
вишня	71,5	-	-	-	-	29,2	42,3
черешня	17,8	-	-	-	-	4,8	13,0
абрикос	40,2	-	-	-	-	17,7	22,5
персик	0,8	-	-	-	-	0,4	0,5
альча	0,9	-	-	-	-	0,4	0,4
орехоплодные культуры	2,3	-	-	-	-	0,9	1,4
из них:							
грецкий орех	2,1	-	-	-	-	0,8	1,3
фундук	0,2	-	-	-	-	0,1	0,1

	Хозяйства всех категорий	в том числе					
		сельскохозяйственные организации	крестьянские (фермерские) хозяйства и индивидуальные предприниматели	из них		личные подсобные и другие индивидуальные хозяйства граждан	некоммерческие объединения граждан
				крестьянские (фермерские) хозяйства	индивидуальные предприниматели		
ягодники - всего ²⁾	276,5	-	6,2	6,2	-	82,3	188,0
из них:							
земляника, клубника	165,7	-	-	46,2	116,1
малина, ежевика	85,8	-	2,8	2,8	-	29,5	53,6
смородина всех видов	9,0	-	-	-	-	3,5	5,5
крыжовник	6,5	-	-	-	-	2,0	4,5
рябина черноплодная	3,2	-	-	-	-	0,5	2,7
облепиха	2,4	-	-	-	-	0,3	2,1
Структура площадей многолетних плодовых насаждений и ягодных культур по видам плодово-ягодных насаждений (в процентах от общей площади плодово-ягодных насаждений соответствующей категории хозяйств):							
семечковые культуры	25,5	-	-	26,3	23,9
косточковые культуры	27,0	-	-	-	-	31,8	25,4
орехоплодные культуры	0,4	-	-	-	-	0,5	0,4
ягодники	47,1	-	43,7	43,7	-	41,5	50,3
Площади виноградников, га	45,0	-	-	15,8	28,7
Поголовье сельскохозяйственных животных, голов:							
Крупный рогатый скот - всего	12621	1625	4081	4031	...	6915	-
из него коровы	5448	630	1517	1497	...	3301	-
Молочный крупный рогатый скот	8836	...	1381	1331	...	6662	-
Мясной крупный рогатый скот	3784	832	2700	2700	-	252	-
Волы	...	-	-	-	-	...	-
Свиньи	46188	40462	888	888	-	4838	-
Овцы и козы - всего	18424	928	6692	6389	303	10804	-
Овцы	17092	928	6507	6204	303	9657	-

	Хозяйства всех категорий	в том числе					
		сельскохозяйственные организации	крестьянские (фермерские) хозяйства и индивидуальные предприниматели	из них		личные подсобные и другие индивидуальные хозяйства граждан	некоммерческие объединения граждан
				крестьянские (фермерские) хозяйства	индивидуальные предприниматели		
Козы	1332	-	-	1147	-
Птица - всего	687236	...	1405	1405	-	63891	...
Птица сельскохозяйственная - всего	686581	...	1405	1405	-	63236	...
в том числе:							
куры - всего	672704	...	205	205	-	50559	...
из них:							
куры-несушки	440402	...	194	194	-	32921	...
куры яичных пород	656463	...	-	-	-	34533	...
куры мясных и мясо-яичных пород	16241	-	205	205	-	16026	...
утки	8248	-	-	-	-	8248	-
гуси	3309	-	-	-	-	3309	-
индейки	2170	-	-	970	-
цесарки	150	-	-	-	-	150	-
Прочие виды птицы - всего	655	-	-	-	-	655	-
перепелки	606	-	-	-	-	606	-
фазаны	...	-	-	-	-	...	-
страусы	...	-	-	-	-	...	-
Лошади	279	...	127	125	...	128	-
Ослы	-	-	-	-	-	-	-
Верблюды	-	-	-	-	-	-	-
Кролики домашние	1972	...	-	-	-	1918	...
Звери пушные (клеточного разведения):							
Нутрии	-	-	-	-	-	-	-
Пчелы медоносные (семьи), шт.	441	-	-	-	-	441	-
Наличие сельскохозяйственной техники, шт.:							
Тракторы	756	304	349	281	68	103	x
Комбайны:							
зерноуборочные	126	55	71	58	13	x	x

	Хозяйства всех категорий	в том числе					
		сельскохозяйственные организации	крестьянские (фермерские) хозяйства и индивидуальные предприниматели	из них		личные подсобные и другие индивидуальные хозяйства граждан	некоммерческие объединения граждан
				крестьянские (фермерские) хозяйства	индивидуальные предприниматели		
кукурузоуборочные	-	-	-	-	-	х	х
картофелеуборочные	9	5	4	х	х
кормоуборочные	9	5	4	х	х
Машины свеклоуборочные (без ботвоуборочных)	-	-	-	-	-	х	х
Установки доильные	92	4	-	86	х
Плуги	231	69	162	119	43	х	х
Косилки	87	25	62	49	13	х	х
Сеялки	420	174	246	149	97	х	х
В среднем на одну организацию (хозяйство, объединение):							
численность работников, человек ³⁾	х	35	5	4	5	х	х
общая земельная площадь, га	х	1882,1	625,5	393,2	1341,8	0,1	9,5
площадь сельскохозяйственных угодий, га	х	1821,7	623,0	390,1	1341,3	0,0	4,7
общая посевная площадь сельскохозяйственных культур под урожай, га ⁴⁾	х	1518,5	503,8	383,3	857,1	0,0	1,8
поголовье сельскохозяйственных животных, голов ⁵⁾ :	х						
крупный рогатый скот	х	542	124	130	...	5	-
из него коровы	х	210	47	50	...	3	-
свиньи	х	10116	99	99	-	7	-
птица	х	...	281	281	-	28	...

1) Включая овощи закрытого грунта по личным подсобным и другим индивидуальным хозяйствам граждан и некоммерческим объединениям.

2) Включая ягодники в междурядьях сада.

3) В расчете на одну организацию (хозяйство), без учета подсобных сельскохозяйственных предприятий несельскохозяйственных организаций, осуществлявших сельскохозяйственную деятельность в I полугодии

4) В расчете на одну организацию (хозяйство), имевшую общую посевную площадь.

5) В расчете на одну организацию (хозяйство), имевшую поголовье скота соответствующего вида.

ОСНОВНЫЕ ИТОГИ ВСЕРОССИЙСКОЙ СЕЛЬСКОХОЗЯЙСТВЕННОЙ ПЕРЕПИСИ В РАЗРЕЗЕ КАТЕГОРИЙ ХОЗЯЙСТВ
по г. Саратову
(на 1 июля 2016 г.)

	Хозяйства всех категорий	в том числе					
		сельскохозяйственные организации	крестьянские (фермерские) хозяйства и индивидуальные предприниматели	из них		личные подсобные и другие индивидуальные хозяйства граждан	некоммерческие объединения граждан
				крестьянские (фермерские) хозяйства	индивидуальные предприниматели		
Число организаций (хозяйств) - всего	х	7	4	...	3	17842	422
осуществлявшие сельскохозяйственную деятельность в I полугодии 2016 г.	х	7,0	16157,0	421,0
в процентах от общего числа соответствующей категории организаций (хозяйств)	х	100,0	90,6	99,8
Общая земельная площадь, га	5596,2	1385,5	386,1	...	386,0	1218,5	2606,1
из нее сельскохозяйственные угодья	3330,3	1219,2	383,1	...	383,0	409,2	1318,8
в том числе:							
пашня	2009,2	1146,4	131,3	425,9
сенокосы	74,1	-	...	-	...	0,1	х
пастбища	-	-	-	-	-	-	х
многолетние насаждения	786,2	...	-	-	-	157,7	613,7
залежь	460,8	-	...	120,1	279,3
Из общей площади сельскохозяйственных угодий фактически использовались, га	2869,5	1161,2	289,1	1039,6
в процентах от общей площади сельскохозяйственных угодий соответствующей категории хозяйств	86,2	95,2	70,6	78,8
Посевная площадь сельскохозяйственных культур под урожай 2016 г. - всего, га	1588,1	116,3	427,5
в том числе:							
Зерновые и зернобобовые культуры - всего	664,2	-	...	18,3	...
из них:							
пшеница	548,1	-	-
рожь	21,3	...	-	-	-	...	-
ячмень	...	-	...	-	-

	Хозяйства всех категорий	в том числе					
		сельскохозяйственные организации	крестьянские (фермерские) хозяйства и индивидуальные предприниматели	из них		личные подсобные и другие индивидуальные хозяйства граждан	некоммерческие объединения граждан
				крестьянские (фермерские) хозяйства	индивидуальные предприниматели		
овес	...	-	...	-	...	-	-
кукуруза на зерно	...	-	-	-	-	-	...
просо	-	-	-	-	-
гречиха	-	-	-	-	-	-	-
зернобобовые культуры	-	-	-	-	-	-	-
из них:							
горох	-	-	-	-	-	-	-
Технические культуры - всего	-	-	-	...	-
из них:	-	-	-	-	-	-	-
сахарная свекла	-	-	-	-	-	-	-
масличные культуры - всего	-	-	-	-	-
из них:	-	-	-	-	-
лен-кудряш	-	-	-	-	-	-	-
соя	-	-	-	-	-	-	-
горчица	-	-	-	-	-	-	-
рыжик	-	-	-	-	-	-	-
эфирно-масличные культуры	-	-	-	-	-	-	-
лекарственные культуры	...	-	-	-	-	...	-
Картофель	63,4	-	-	10,5	52,8
Овощные и бахчевые культуры – всего ¹⁾	462,2	-	-	-	-	87,5	374,7
из них:							
овощи открытого грунта – всего	459,2	-	-	-	-	86,2	372,9
в том числе:							
капуста (всех видов)	42,4	-	-	-	-	4,2	38,1
огурцы	64,7	-	-	-	-	14,2	50,5
помидоры	117,0	-	-	-	-	35,2	81,9
свекла столовая	19,3	-	-	-	-	2,9	16,4
морковь столовая	21,3	-	-	-	-	3,8	17,5

	Хозяйства всех категорий	в том числе					
		сельскохозяйственные организации	крестьянские (фермерские) хозяйства и индивидуальные предприниматели	из них		личные подсобные и другие индивидуальные хозяйства граждан	некоммерческие объединения граждан
				крестьянские (фермерские) хозяйства	индивидуальные предприниматели		
лук репчатый	24,6	-	-	-	-	2,5	22,1
чеснок	24,8	-	-	-	-	2,7	22,1
кабачки, патиссоны	26,7	-	-	-	-	4,3	22,4
продовольственные бахчевые культуры	1,7	-	-	-	-	0,7	1,0
Кормовые культуры - всего	384,3	-	...	0,0	-
из них:							
травы однолетние	270,1	...	-	-	-	...	-
травы многолетние	-	...	-	-
кормовые культуры на силос (без кукурузы)	-	-	-	-	-	-	-
кукуруза на корм	-	-	-	-	-	-	-
корнеплодные кормовые культуры, включая свеклу сахарную на корм скоту	-	-	-	-	-	-	-
Структура посевных площадей по видам сельскохозяйственных культур (в процентах от общей посевной площади соответствующей категории организаций (хозяйств))							
Зерновые и зернобобовые культуры - всего	41,8	-	...	15,8	...
из них:							
пшеница	34,5	-	-
рожь	1,3	...	-	-	-	...	-
ячмень	...	-	...	-	-
овес	...	-	...	-	...	-	-
кукуруза на зерно	...	-	-	-	-	-	...
просо	-	-	-	-	-
гречиха	-	-	-	-	-	-	-
зернобобовые культуры	-	-	-	-	-	-	-
из них:							
горох	-	-	-	-	-	-	-

	Хозяйства всех категорий	в том числе					
		сельскохозяйственные организации	крестьянские (фермерские) хозяйства и индивидуальные предприниматели	из них		личные подсобные и другие индивидуальные хозяйства граждан	некоммерческие объединения граждан
				крестьянские (фермерские) хозяйства	индивидуальные предприниматели		
Технические культуры - всего	-	-	-	...	-
из них:	-	-	-	-	-	-	-
сахарная свекла	-	-	-	-	-	-	-
масличные культуры - всего	-	-	-	-	-
из них:							
подсолнечник на зерно	-	-	-	-	-
лен-кудряш	-	-	-	-	-	-	-
соя	-	-	-	-	-	-	-
горчица	-	-	-	-	-	-	-
рыжик	-	-	-	-	-	-	-
эфирно-масличные культуры	-	-	-	-	-	-	-
лекарственные культуры	...	-	-	-	-	...	-
Картофель	4,0	-	-	9,0	12,3
Овощные и бахчевые культуры – всего ¹⁾	29,1	-	-	-	-	75,2	87,7
из них:							
овощи открытого грунта – всего	28,9	-	-	-	-	74,1	87,2
в том числе:							
капуста (всех видов)	2,7	-	-	-	-	3,6	8,9
огурцы	4,1	-	-	-	-	12,2	11,8
помидоры	7,4	-	-	-	-	30,2	19,1
свекла столовая	1,2	-	-	-	-	2,5	3,8
морковь столовая	1,3	-	-	-	-	3,3	4,1
лук репчатый	1,5	-	-	-	-	2,2	5,2
чеснок	1,6	-	-	-	-	2,3	5,2
кабачки, патиссоны	1,7	-	-	-	-	3,7	5,2
продовольственные бахчевые культуры	0,1	-	-	-	-	0,6	0,2
Кормовые культуры - всего	24,2	-	...	0,0	-
из них:							
травы однолетние	17,0	...	-	-	-	...	-
травы многолетние	-	...	-	-

	Хозяйства всех категорий	в том числе					
		сельскохозяйственные организации	крестьянские (фермерские) хозяйства и индивидуальные предприниматели	из них		личные подсобные и другие индивидуальные хозяйства граждан	некоммерческие объединения граждан
				крестьянские (фермерские) хозяйства	индивидуальные предприниматели		
кормовые культуры на силос (без кукурузы)	-	-	-	-	-	-	-
кукуруза на корм	-	-	-	-	-	-	-
корнеплодные кормовые культуры, включая свеклу сахарную на корм скоту	-	-	-	-	-	-	-
Площади многолетних плодовых насаждений и ягодных культур - всего, га	730,5	...	-	-	-	146,6	571,6
в том числе:							
семечковые культуры - всего	211,7	...	-	-	-	48,4	151,1
из них:							
яблоня	129,4	...	-	-	-	30,2	86,8
груша	82,3	-	-	-	-	18,1	64,2
косточковые культуры - всего	202,9	-	-	-	-	55,2	147,7
из них:							
слива	48,1	-	-	-	-	11,3	36,8
вишня	80,7	-	-	-	-	23,3	57,4
черешня	18,1	-	-	-	-	5,7	12,4
абрикос	45,5	-	-	-	-	12,9	32,6
персик	2,3	-	-	-	-	1,5	0,9
альча	4,8	-	-	-	-	0,2	4,6
орехоплодные культуры	18,6	-	-	-	-	6,4	12,1
из них:							
грецкий орех	18,3	-	-	-	-	6,3	11,9
фундук	0,3	-	-	-	-	0,1	0,2
ягодники - всего ²⁾	297,3	-	-	-	-	36,6	260,7
из них:							
земляника, клубника	159,0	-	-	-	-	19,0	140,0
малина, ежевика	99,7	-	-	-	-	9,8	89,9
смородина всех видов	14,7	-	-	-	-	3,1	11,5
крыжовник	8,8	-	-	-	-	2,0	6,8
рябина черноплодная	6,2	-	-	-	-	1,3	4,9
облепиха	6,2	-	-	-	-	0,9	5,3

	Хозяйства всех категорий	в том числе					
		сельскохозяйственные организации	крестьянские (фермерские) хозяйства и индивидуальные предприниматели	из них		личные подсобные и другие индивидуальные хозяйства граждан	некоммерческие объединения граждан
				крестьянские (фермерские) хозяйства	индивидуальные предприниматели		
Структура площадей многолетних плодовых насаждений и ягодных культур по видам плодово-ягодных насаждений (в процентах от общей площади плодово-ягодных насаждений соответствующей категории хозяйств):							
семечковые культуры	29,0	...	-	-	-	33,0	26,4
косточковые культуры	27,8	-	-	-	-	37,7	25,8
орехоплодные культуры	2,5	-	-	-	-	4,4	2,1
ягодники	40,7	-	-	-	-	25,0	45,6
Площади виноградников, га	60,3	-	-	-	-	7,1	53,2
Поголовье сельскохозяйственных животных, голов:							
Крупный рогатый скот - всего	93	...	-	-	-	24	...
из него коровы	12	...	-	-	-	7	...
Молочный крупный рогатый скот	22	...	-	-	-	9	...
Мясной крупный рогатый скот	71	...	-	-	-	...	-
Волы	-	-	-	-	-	-	-
Свиньи	1204	1164	-	-	-	40	-
Овцы и козы - всего	825	...	-	-	-	591	9
Овцы	273	...	-	-	-	...	-
Козы	552	...	-	-	-	531	9
Птица - всего	14465	...	-	-	-	12618	993
Птица сельскохозяйственная - всего	12840	...	-	-	-	11153	833
в том числе:							
куры - всего	11039	...	-	-	-	9604	696
из них:							
куры-несушки	7459	...	-	-	-	6298	535
куры яичных пород	8638	...	-	-	-	7374	525
куры мясных и мясо-яичных пород	2401	-	-	-	-	2230	171

	Хозяйства всех категорий	в том числе					
		сельскохозяйственные организации	крестьянские (фермерские) хозяйства и индивидуальные предприниматели	из них		личные подсобные и другие индивидуальные хозяйства граждан	некоммерческие объединения граждан
				крестьянские (фермерские) хозяйства	индивидуальные предприниматели		
утки	1119	...	-	-	-	951	78
гуси	264	...	-	-	-	190	49
индейки	293	-	-	-	-	283	...
цесарки	125	-	-	-	-	125	-
Прочие виды птицы - всего	1625	-	-	-	-	1465	...
перепелки	1620	-	-	-	-	1460	...
фазаны	...	-	-	-	-	...	-
страусы	-	-	-	-	-	-	-
Лошади	9	...	-	-	-	-	...
Ослы	-	-	-	-	-	-	-
Верблюды	-	-	-	-	-	-	-
Кролики домашние	2187	...	-	-	-	1870	45
Звери пушные (клеточного разведения):							
Нутрии	-	-	-	-	-	-	-
Пчелы медоносные (семьи), шт.	-	-	-	...	-
Наличие сельскохозяйственной техники, шт.:							
Тракторы	63	45	...	-	...	15	x
Комбайны:							
зерноуборочные	-	...	x	x
кукурузоуборочные	-	-	-	-	-	x	x
картофелеуборочные	-	-	-	-	-	x	x
кормоуборочные	-	-	-	x	x
Машины свеклоуборочные (без ботвоуборочных)	-	-	-	-	-	x	x
Установки доильные	-	-	-	-	-	-	x
Плуги	7	6	...	-	...	x	x
Косилки	5	4	...	-	...	x	x
Сеялки	-	...	x	x

	Хозяйства всех категорий	в том числе					
		сельскохозяйственные организации	крестьянские (фермерские) хозяйства и индивидуальные предприниматели	из них		личные подсобные и другие индивидуальные хозяйства граждан	некоммерческие объединения граждан
				крестьянские (фермерские) хозяйства	индивидуальные предприниматели		
В среднем на одну организацию (хозяйство, объединение):							
численность работников, человек ³⁾	x	x	x
общая земельная площадь, га	x	197,9	96,5	...	128,7	0,1	6,2
площадь сельскохозяйственных угодий, га	x	174,2	95,8	...	127,7	0,0	3,1
общая посевная площадь сельскохозяйственных культур под урожай, га ⁴⁾	x	0,0	1,0
поголовье сельскохозяйственных животных, голов ⁵⁾ :	x						
крупный рогатый скот	x	...	-	-	-	2	...
из него коровы	x	...	-	-	-	2	...
свиньи	x	388	-	-	-	3	-
птица	x	...	-	-	-	23	40

1) Включая овощи закрытого грунта по личным подсобным и другим индивидуальным хозяйствам граждан и некоммерческим объединениям.

2) Включая ягодники в междурядьях сада.

3) В расчете на одну организацию (хозяйство), без учета подсобных сельскохозяйственных предприятий несельскохозяйственных организаций, осуществлявших сельскохозяйственную деятельность в I полугодии

4) В расчете на одну организацию (хозяйство), имевшую общую посевную площадь.

5) В расчете на одну организацию (хозяйство), имевшую поголовье скота соответствующего вида.

Руководитель Саратовстата



В.Л. Сомов

МЕТОДОЛОГИЧЕСКИЕ ПОЯСНЕНИЯ

В хозяйствах всех категорий включены сельскохозяйственные организации, крестьянские (фермерские) хозяйства, индивидуальные предприниматели и хозяйства населения.

К сельскохозяйственным организациям отнесены хозяйственные товарищества, общества и партнерства (в том числе публичные и непубличные акционерные общества), производственные кооперативы, родовые общины, унитарные предприятия, подсобные сельскохозяйственные предприятия несельскохозяйственных организаций.

Крестьянское (фермерское) хозяйство – объединение граждан, связанных родством и (или) свойством, имеющих в общей собственности имущество и совместно осуществляющих производственную и иную хозяйственную деятельность (производство, переработку, хранение, транспортировку и реализацию сельскохозяйственной продукции), основанную на их личном участии (статья 1 Федерального закона от 11 июня 2003 г. № 74-ФЗ «О крестьянском (фермерском) хозяйстве»).

Индивидуальный предприниматель – гражданин (физическое лицо), занимающийся предпринимательской деятельностью без образования юридического лица с момента его государственной регистрации в соответствии со статьей 23 Гражданского кодекса Российской Федерации и заявивший в Свидетельстве о государственной регистрации виды деятельности, отнесенные согласно Общероссийскому классификатору видов экономической деятельности (ОКВЭД) к сельскому хозяйству.

Личное подсобное хозяйство – форма непредпринимательской деятельности по производству и переработке сельскохозяйственной продукции, осуществляемой личным трудом гражданина и членов его семьи в целях удовлетворения личных потребностей на земельном участке, предоставленном или приобретенном для ведения личного подсобного хозяйства. Землепользование хозяйств может состоять из приусадебных и полевых участков (статьи 2, 4 Федерального закона от 7 июля 2003 г. № 112-ФЗ «О личном подсобном хозяйстве»).

К другим индивидуальным хозяйствам граждан отнесены:

- граждане, имеющие земельные участки для индивидуального жилищного строительства с площадью 4 и более соток и занимающиеся сельскохозяйственным производством;
- граждане, имеющие земельные участки (садовые, огородные, дачные и другие), не входящие в некоммерческие объединения граждан;
- граждане, не имеющие земли, но имеющие сельскохозяйственных животных.

Некоммерческое объединение граждан (садоводческое, огородническое, дачное) – некоммерческая организация, учрежденная гражданами на добровольных началах для содействия ее членам в решении общих социально-хозяйственных задач ведения садоводства, огородничества и дачного хозяйства (статья 1 Федерального



закона от 15 апреля 1998 г. № 66-ФЗ «О садоводческих, огороднических и дачных некоммерческих объединениях граждан»).

Итоги по категориям сельскохозяйственных производителей, в том числе по хозяйствам граждан в сельских поселениях, городских округах и городских поселениях сформированы в соответствии с Общероссийским классификатором территорий муниципальных образований (ОКТМО).

В соответствии с официальной статистической методологией Росстата граждане, имеющие земельный участок в садоводческих, огороднических и дачных некоммерческих объединениях, личные подсобные и другие индивидуальные хозяйства граждан в городских поселениях и городских округах обследовались с применением выборочного метода статистического наблюдения. Сводные данные по этим категориям хозяйств представлены с учетом распространения данных выборочной совокупности на всю генеральную совокупность.

В общей площади земли организации (хозяйства) показывается общая площадь, находящаяся **в пользовании** организации (хозяйства) на дату проведения переписи (с учетом арендованной, но без учета сданной в аренду).

В общую земельную площадь некоммерческого объединения включены земли, предоставленные гражданам объединения, и земли объединения общего пользования.

Сельскохозяйственные угодья – земельные угодья, систематически используемые для получения сельскохозяйственной продукции. К ним относятся пашня, залежь, многолетние насаждения, сенокосы, пастбища.

В площадь фактически используемых сельскохозяйственных угодий включаются сельскохозяйственные угодья, на которых фактически осуществлялось сельскохозяйственное производство в 2015-2016 годах.

Пашня – сельскохозяйственное угодье, систематически обрабатываемое и используемое под посевы сельскохозяйственных культур, включая посевы многолетних трав, а также чистые пары. К пашне также относятся площади парников и теплиц. В пашню не включаются земельные участки сенокосов и пастбищ, распаханнные с целью их коренного улучшения и занятые посевами предварительных культур (в течение не более двух-трех лет), а также междурядья сада, используемые под посевы.

Сенокос – сельскохозяйственное угодье, систематически используемое под сенокосение.

Пастбище – сельскохозяйственное угодье, систематически используемое для выпаса животных (и такое использование является основным), а также земельные участки, пригодные для выпаса скота, не используемые под сенокосы и не являющиеся залежью.

Залежь – земельный участок, который ранее использовался под пашню и более одного года не использовался под посевы сельскохозяйственных культур и не подготовлен под пар.

Посевные площади – часть пашни, занятая под посевы сельскохозяйственных культур.

Многолетние насаждения – сельскохозяйственное угодье, используемое под искусственные насаждения древесных, кустарниковых (без лестной площади) и некоторых травянистых растений, предназначенных для получения урожая плодово-ягодной, технической и лекарственной продукции.

В площадь многолетних плодовых насаждений и ягодных культур включена площадь занятая плодовыми деревьями, кустарниками, а также ягодниками на обособленных участках.

Площадь ягодных насаждений в междурядьях садов учитывается в площади соответствующей культуры.

Поголовье сельскохозяйственных животных включает поголовье всех возрастных групп соответствующего вида скота и птицы на 1 июля 2016 года, а на отдаленных и труднодоступных территориях, в которых перепись проходила с 15 сентября по 15 ноября, на 1 сентября 2016 года.

К **молочному** крупному рогатому скоту относятся животные, основным видом продукции которых является молоко.

Мясной крупный рогатый скот отражен по организациям (хозяйствам), специализирующимся на разведении скота мясных пород, при которых маточное поголовье предназначено для воспроизводства и выращивания телят подсосным методом до 8-месячного возраста при полном прекращении доения.

Комбайны кукурузоуборочные – самоходные и прицепные кукурузоуборочные комбайны, приставки кукурузоуборочные.

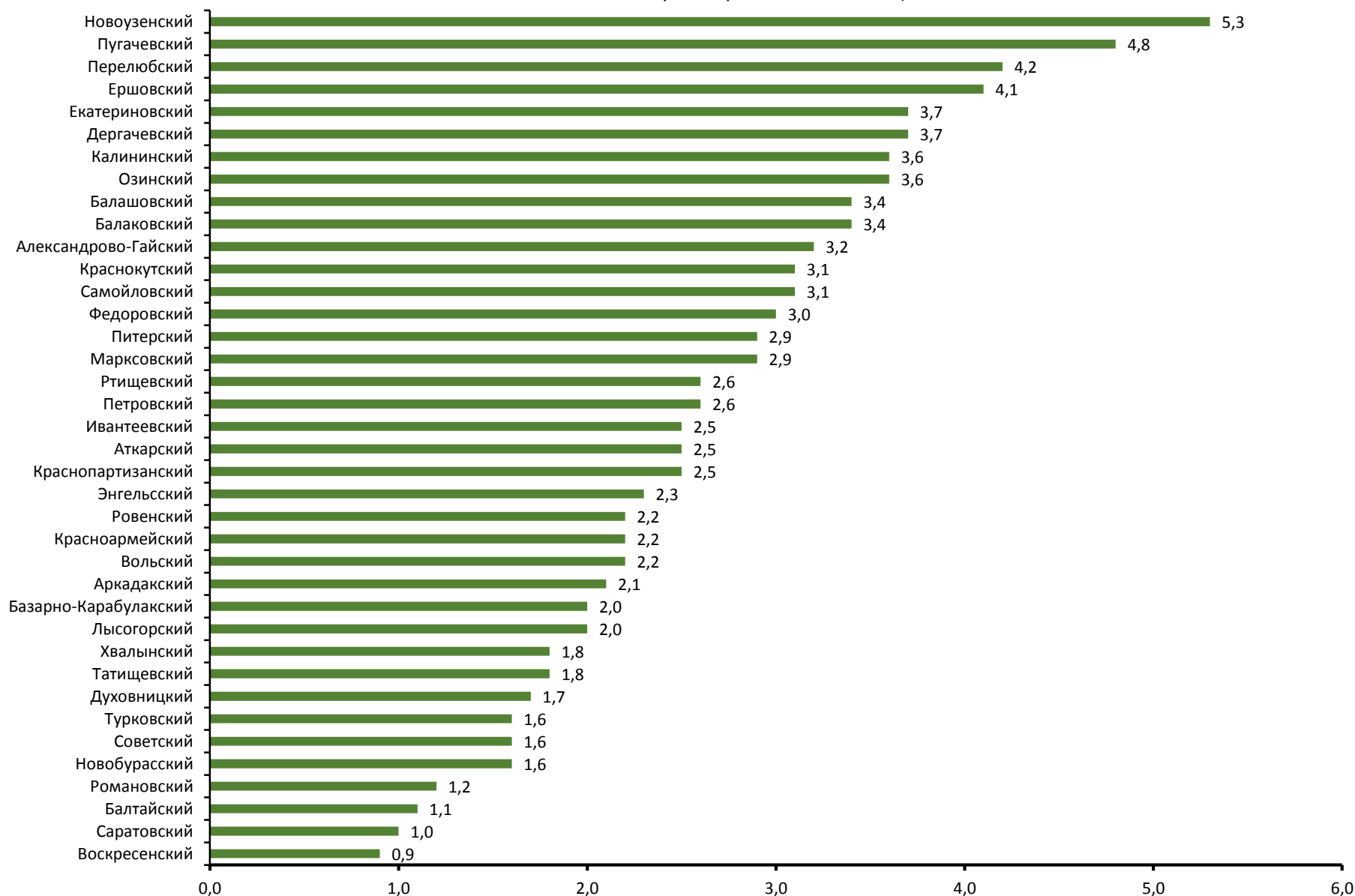
Машины свеклоуборочные – машины, используемые для уборки корней сахарной, кормовой и маточной свеклы, брюквы и турнепса.

Установки доильные – установки и аппараты, предназначенные как для машинного доения коров в переносные доильные ведра, так и в молокопроводы, по которым молоко транспортируется в молокоприемник.



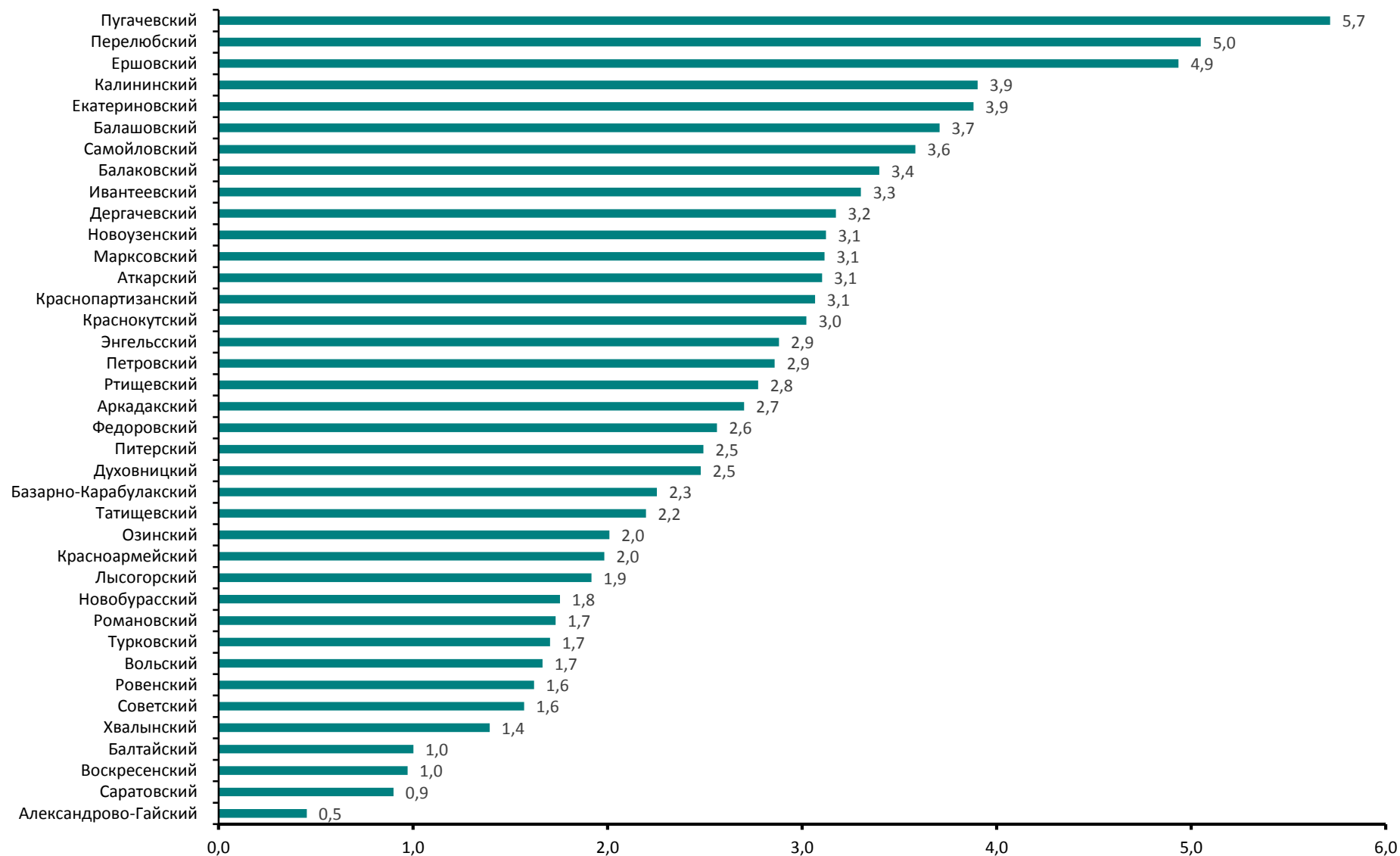
ДИАГРАММЫ

**1. УДЕЛЬНЫЙ ВЕС МУНИЦИПАЛЬНЫХ РАЙОНОВ САРАТОВСКОЙ ОБЛАСТИ
В ОБЩЕЙ ПЛОЩАДИ СЕЛЬСКОХОЗЯЙСТВЕННЫХ УГОДИЙ**
(на 1 июля 2016 г; в процентах от общей площади сельскохозяйственных угодий
в хозяйствах всех категорий Саратовской области)



2. УДЕЛЬНЫЙ ВЕС МУНИЦИПАЛЬНЫХ РАЙОНОВ САРАТОВСКОЙ ОБЛАСТИ В ОБЩЕЙ ПОСЕВНОЙ ПЛОЩАДИ СЕЛЬСКОХОЗЯЙСТВЕННЫХ КУЛЬТУР ПОД УРОЖАЙ 2016 Г.

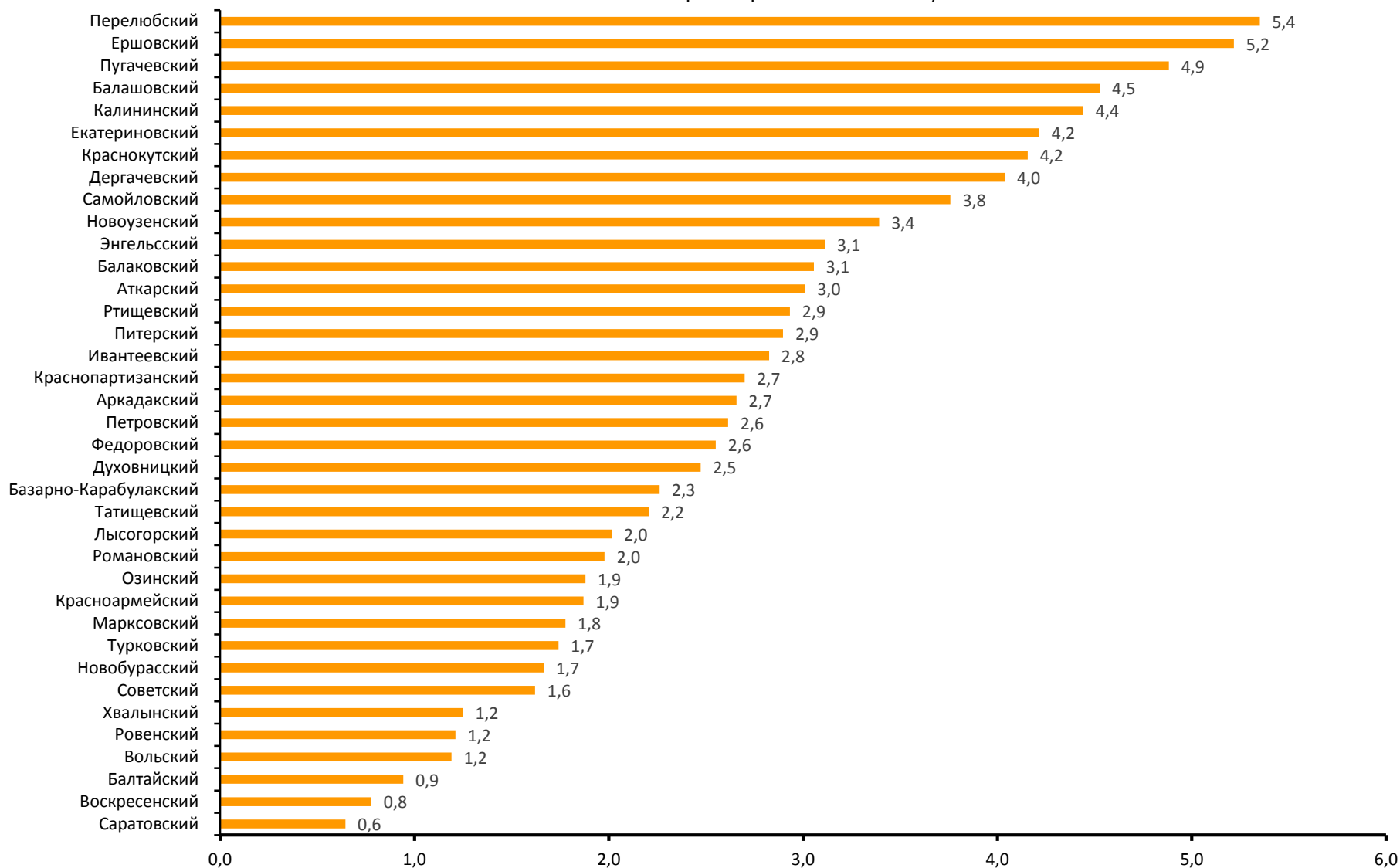
(в процентах от общей посевной площади сельскохозяйственных культур в хозяйствах всех категорий Саратовской области)



В г. Саратов – значение показателя меньше 0,1.

3. УДЕЛЬНЫЙ ВЕС МУНИЦИПАЛЬНЫХ РАЙОНОВ САРАТОВСКОЙ ОБЛАСТИ В ОБЩЕЙ ПОСЕВНОЙ ПЛОЩАДИ ЗЕРНОВЫХ И ЗЕРНОБОБОВЫХ КУЛЬТУР ПОД УРОЖАЙ 2016 Г.

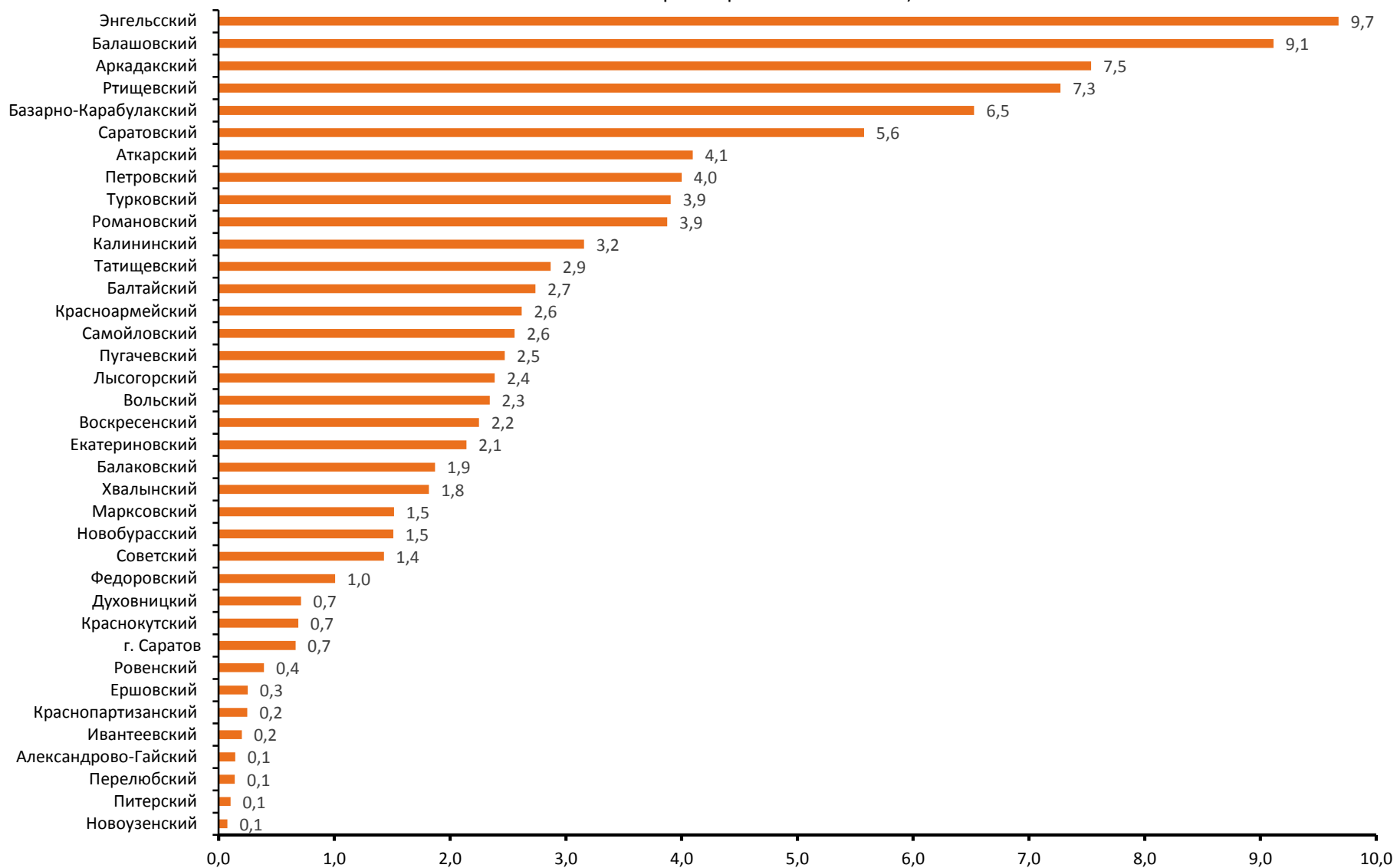
(в процентах от общей посевной площади зерновых и зернобобовых культур в хозяйствах всех категорий Саратовской области)



В г. Саратов – значение показателя меньше 0,1.

4. УДЕЛЬНЫЙ ВЕС МУНИЦИПАЛЬНЫХ РАЙОНОВ САРАТОВСКОЙ ОБЛАСТИ В ОБЩЕЙ ПОСЕВНОЙ ПЛОЩАДИ КАРТОФЕЛЯ ПОД УРОЖАЙ 2016 Г.

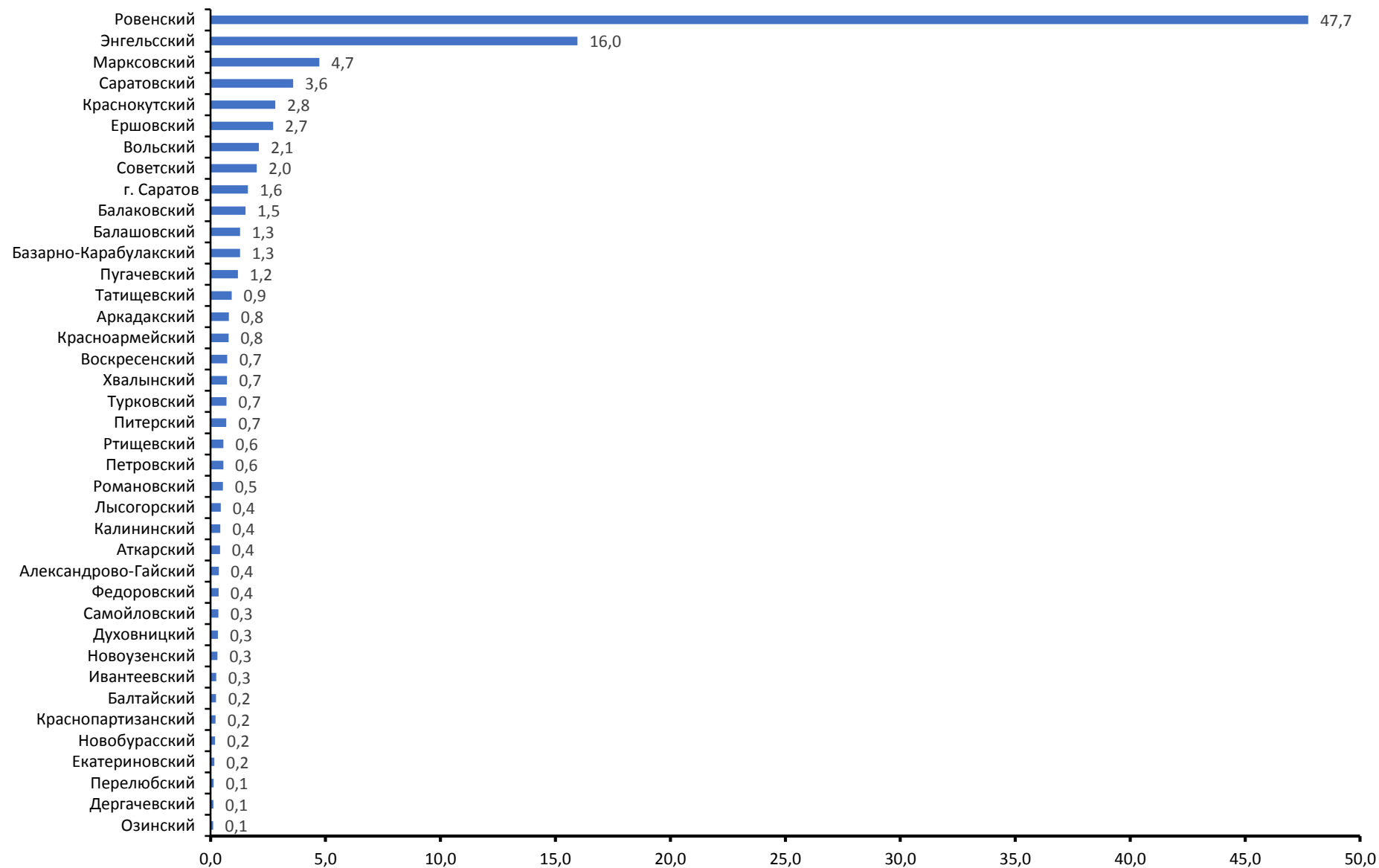
(в процентах от общей посевной площади картофеля
в хозяйствах всех категорий Саратовской области)



В муниципальных районах: Дергачевский, Озинский – значение показателя меньше 0,1.

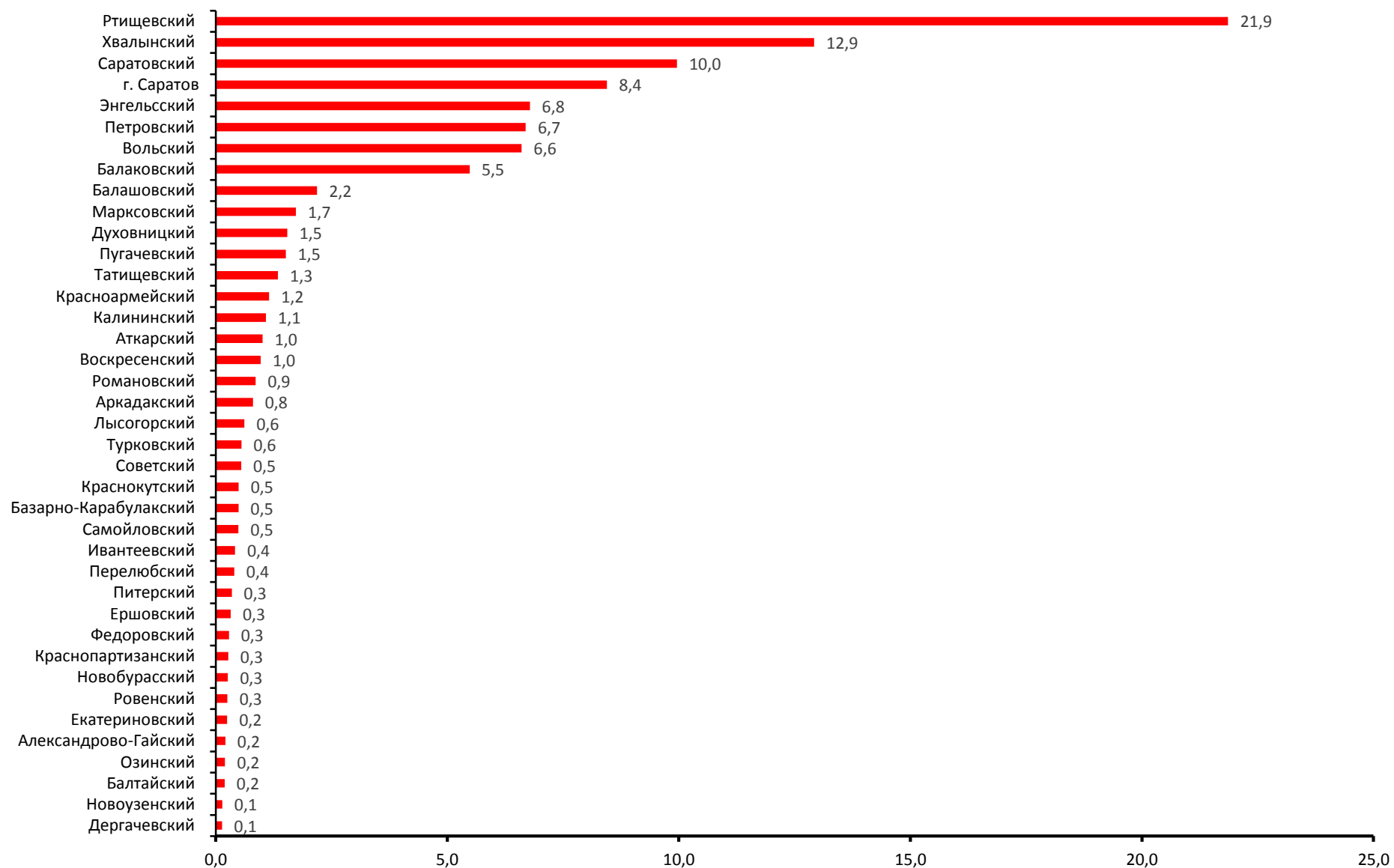
**5. УДЕЛЬНЫЙ ВЕС МУНИЦИПАЛЬНЫХ РАЙОНОВ САРАТОВСКОЙ ОБЛАСТИ
В ОБЩЕЙ ПОСЕВНОЙ ПЛОЩАДИ ОВОЩНЫХ И БАХЧЕВЫХ КУЛЬТУР ПОД УРОЖАЙ 2016 Г.**

(в процентах от общей посевной площади овощных и бахчевых культур
в хозяйствах всех категорий Саратовской области)



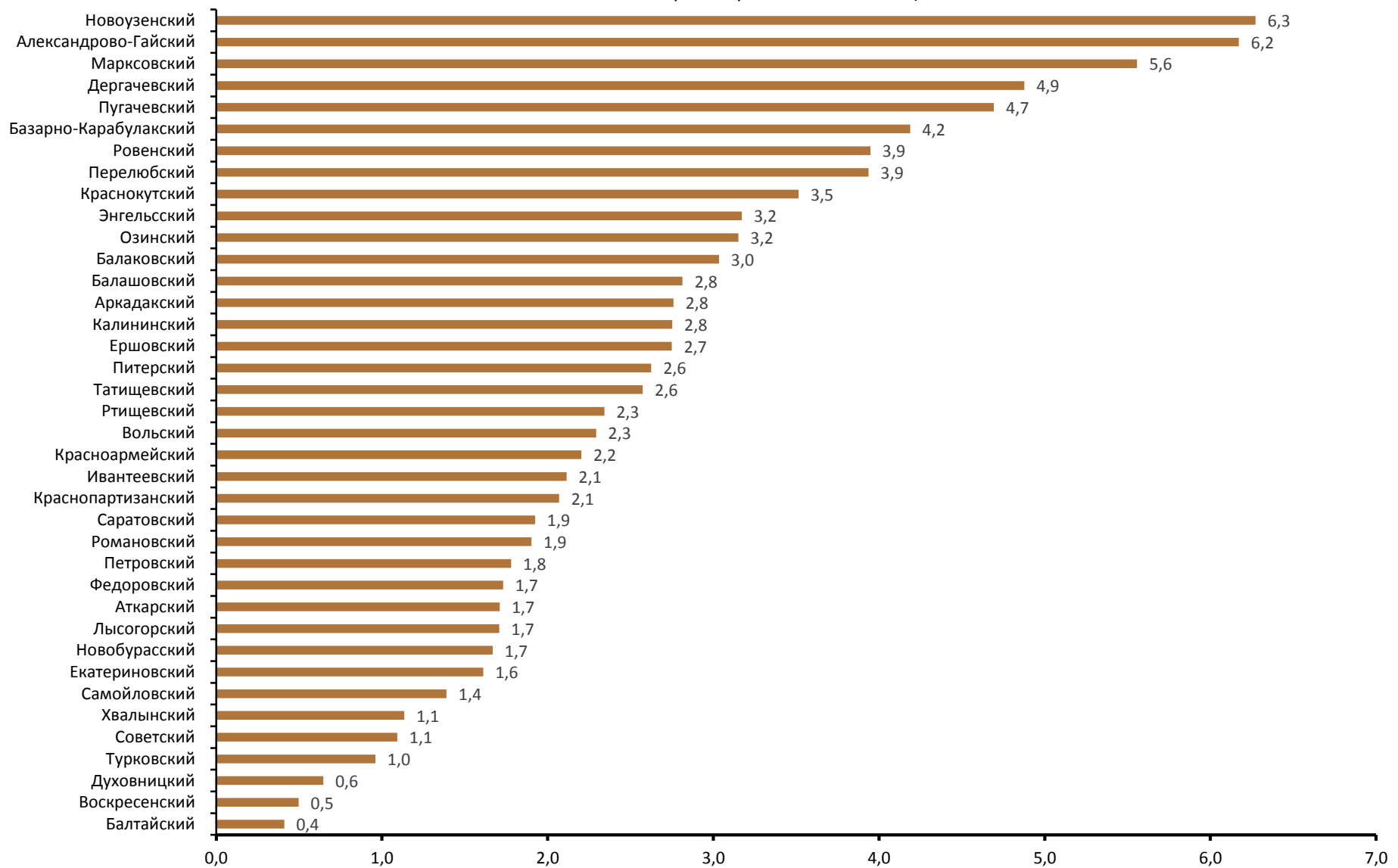
**6. УДЕЛЬНЫЙ ВЕС МУНИЦИПАЛЬНЫХ РАЙОНОВ САРАТОВСКОЙ ОБЛАСТИ
В ОБЩЕЙ ПЛОЩАДИ МНОГОЛЕТНИХ ПЛОДОВЫХ НАСАЖДЕНИЙ И ЯГОДНЫХ КУЛЬТУР ПОД УРОЖАЙ 2016 Г.**

(в процентах от всей площади многолетних плодовых насаждений и ягодных культур
в хозяйствах всех категорий Саратовской области)



7. УДЕЛЬНЫЙ ВЕС МУНИЦИПАЛЬНЫХ РАЙОНОВ САРАТОВСКОЙ ОБЛАСТИ В ОБЩЕМ ПОГОЛОВЬЕ КРУПНОГО РОГАТОГО СКОТА

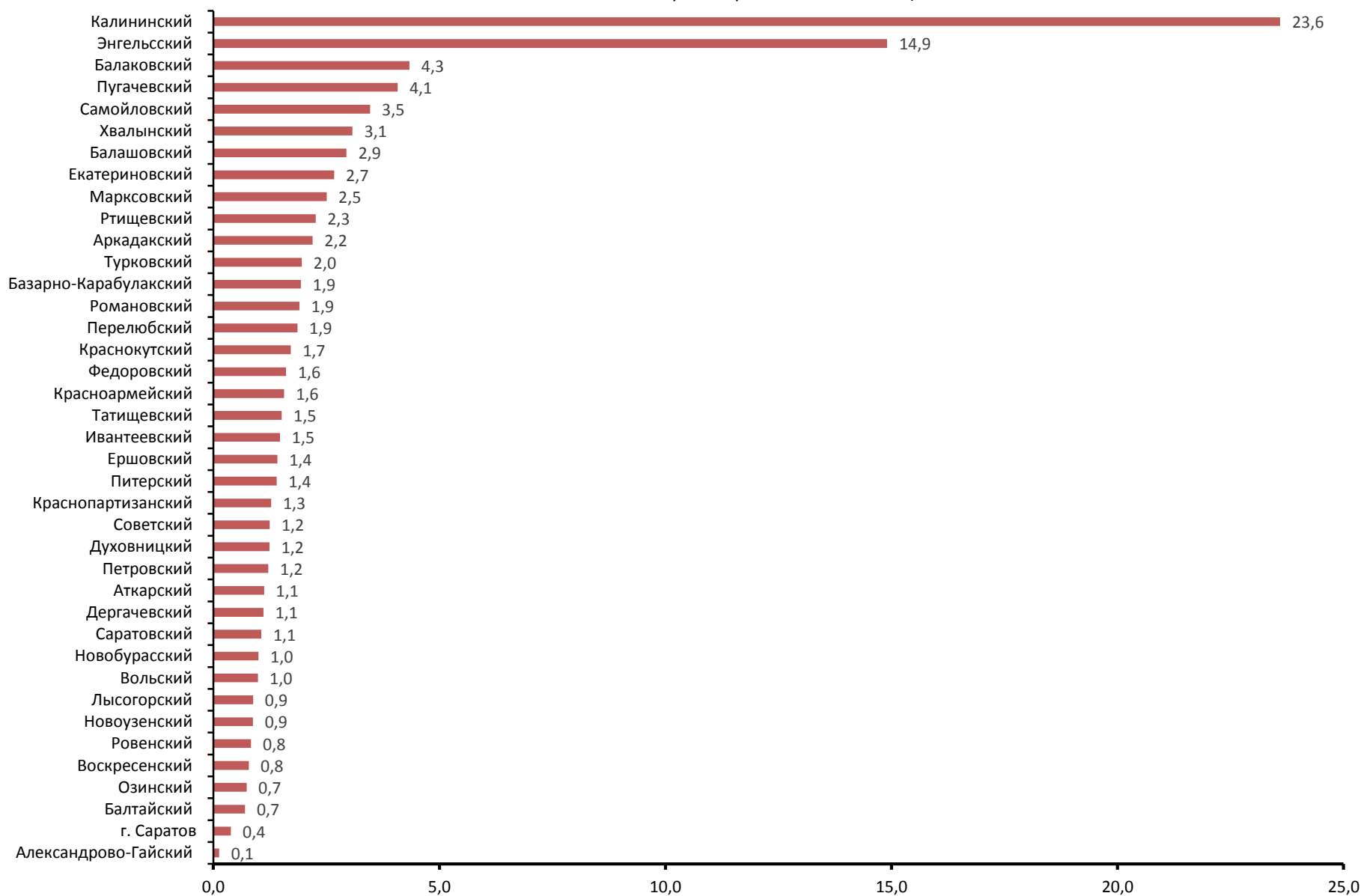
(в процентах от общего поголовья крупного рогатого скота
в хозяйствах всех категорий Саратовской области)



В г. Саратов – значение показателя меньше 0,1.

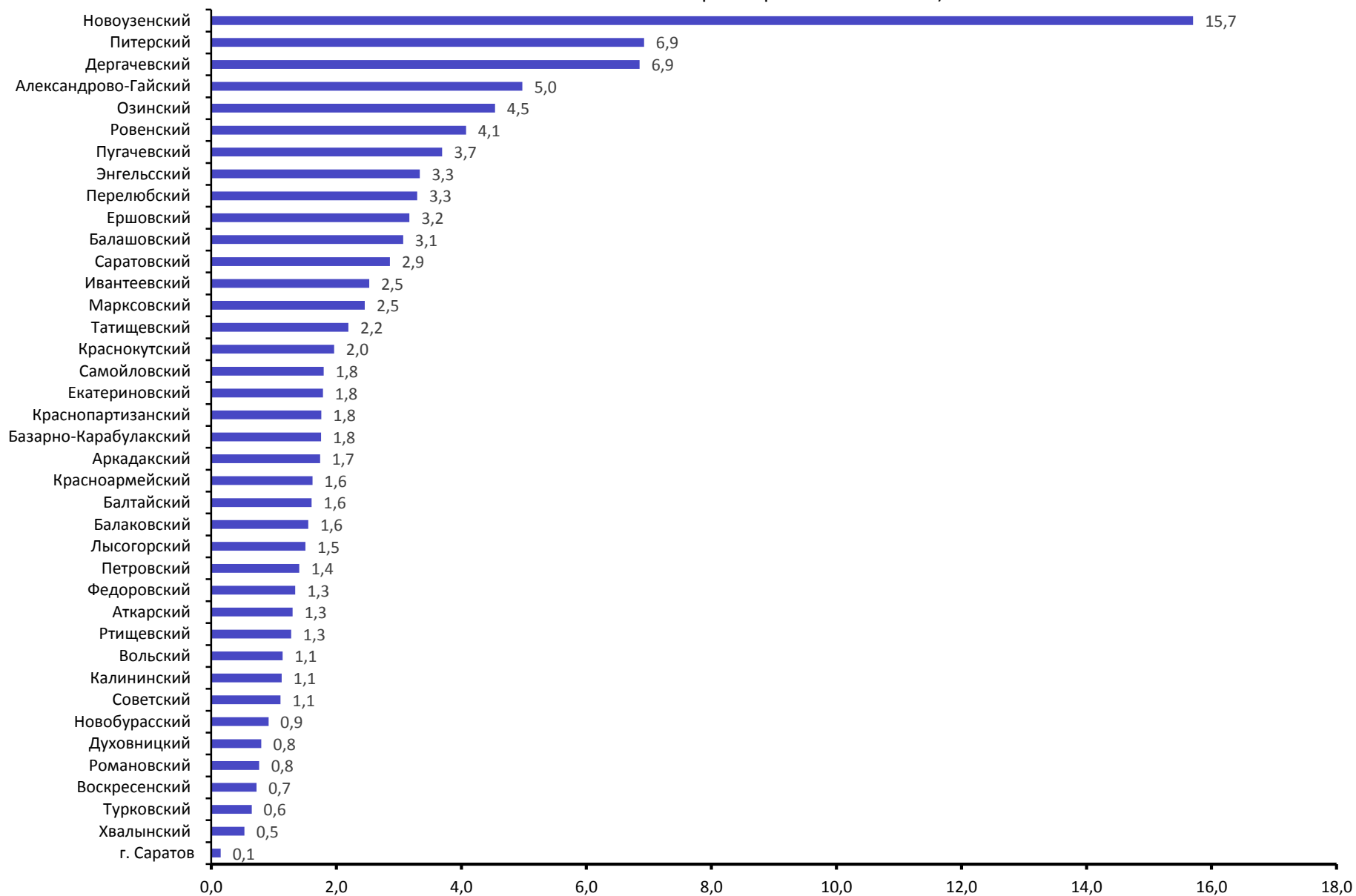
8. УДЕЛЬНЫЙ ВЕС МУНИЦИПАЛЬНЫХ РАЙОНОВ САРАТОВСКОЙ ОБЛАСТИ В ОБЩЕМ ПОГОЛОВЬЕ СВИНЕЙ

(в процентах от общего поголовья свиней
в хозяйствах всех категорий Саратовской области)



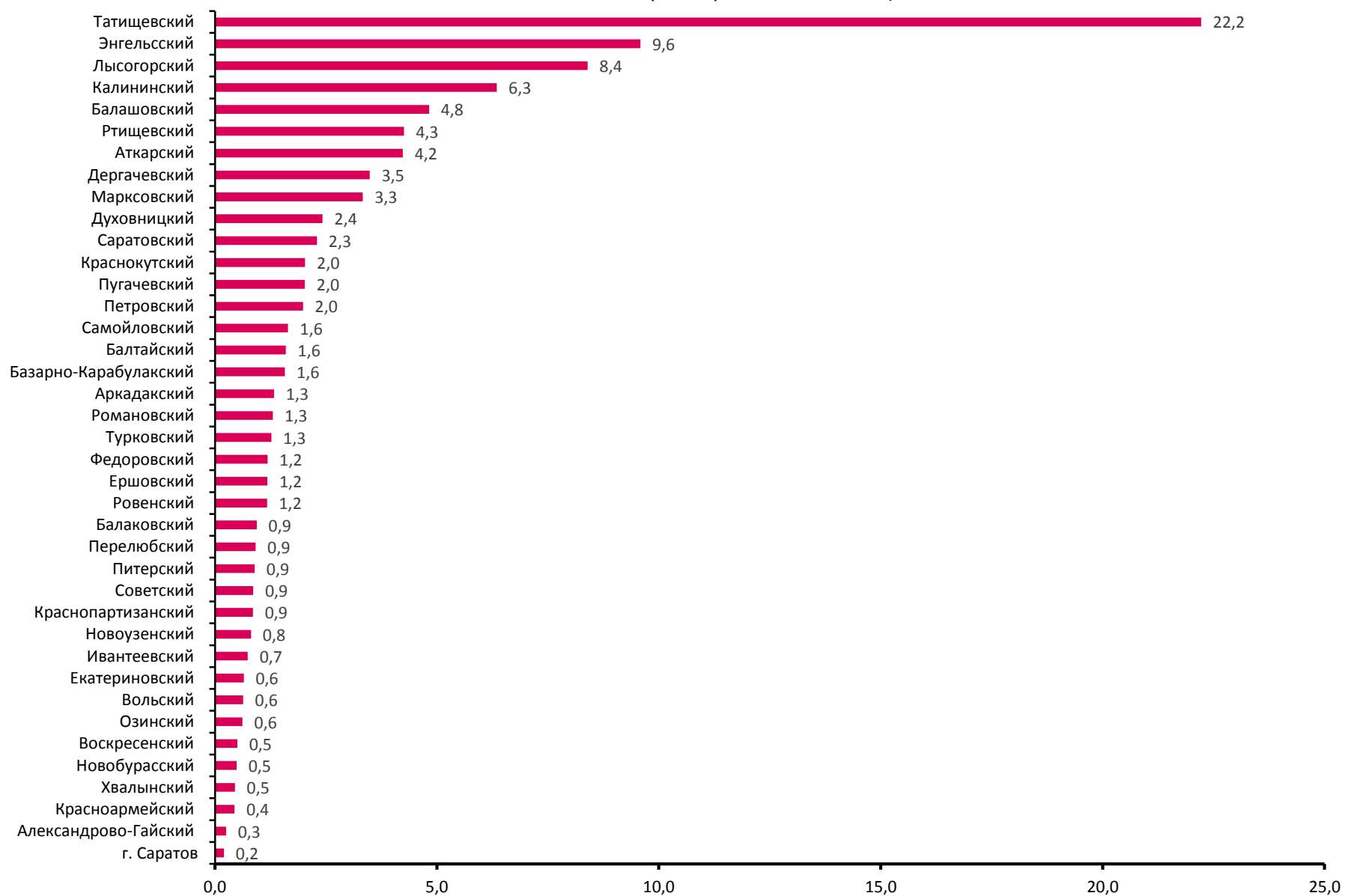
9. УДЕЛЬНЫЙ ВЕС МУНИЦИПАЛЬНЫХ РАЙОНОВ САРАТОВСКОЙ ОБЛАСТИ В ОБЩЕМ ПОГОЛОВЬЕ ОВЕЦ И КОЗ

(в процентах от общего поголовья овец и коз
в хозяйствах всех категорий Саратовской области)



10. УДЕЛЬНЫЙ ВЕС МУНИЦИПАЛЬНЫХ РАЙОНОВ САРАТОВСКОЙ ОБЛАСТИ В ОБЩЕМ ПОГОЛОВЬЕ ПТИЦЫ

(в процентах от общего поголовья птицы
в хозяйствах всех категорий Саратовской области)



ФЕДЕРАЛЬНАЯ СЛУЖБА ГОСУДАРСТВЕННОЙ СТАТИСТИКИ
ТЕРРИТОРИАЛЬНЫЙ ОРГАН ФЕДЕРАЛЬНОЙ СЛУЖБЫ ГОСУДАРСТВЕННОЙ СТАТИСТИКИ
ПО САРАТОВСКОЙ ОБЛАСТИ

ВСЕРОССИЙСКАЯ СЕЛЬСКОХОЗЯЙСТВЕННАЯ ПЕРЕПИСЬ 2016 ГОДА

Том 1.
ОСНОВНЫЕ ИТОГИ
ВСЕРОССИЙСКОЙ СЕЛЬСКОХОЗЯЙСТВЕННОЙ
ПЕРЕПИСИ 2016 ГОДА

Книга 2. Основные итоги Всероссийской
сельскохозяйственной переписи 2016 года
по муниципальным районам Саратовской области

СТАТИСТИЧЕСКИЙ СБОРНИК

Статистический сборник подготовлен
отделом статистики сельского хозяйства
и окружающей природной среды

Ответственный за выпуск И.Б. Горбатова

Формат 60x84 1/8
Объём:
Тираж:

Заказ:

Отпечатано в ИРС Территориального органа Федеральной службы
государственной статистики по Саратовской области
ул. Сакко и Ванцетти, 54/60, Саратов, 410029
E-mail: srtv@oblstat.renet.ru , [http: //srtv.gks.ru](http://srtv.gks.ru)