



ТЕРРИТОРИАЛЬНЫЙ ОРГАН
ФЕДЕРАЛЬНОЙ СЛУЖБЫ
ГОСУДАРСТВЕННОЙ СТАТИСТИКИ
ПО САРАТОВСКОЙ ОБЛАСТИ

ОСНОВНЫЕ ПОКАЗАТЕЛИ ДЕЯТЕЛЬНОСТИ ТРАНСПОРТА

2023 год

30.09.2024

СОДЕРЖАНИЕ

Наличие автомобилей	3
Перевозки пассажиров и пассажирооборот	7
Перевозки грузов и грузооборот	10
Протяженность автомобильных дорог	13

1

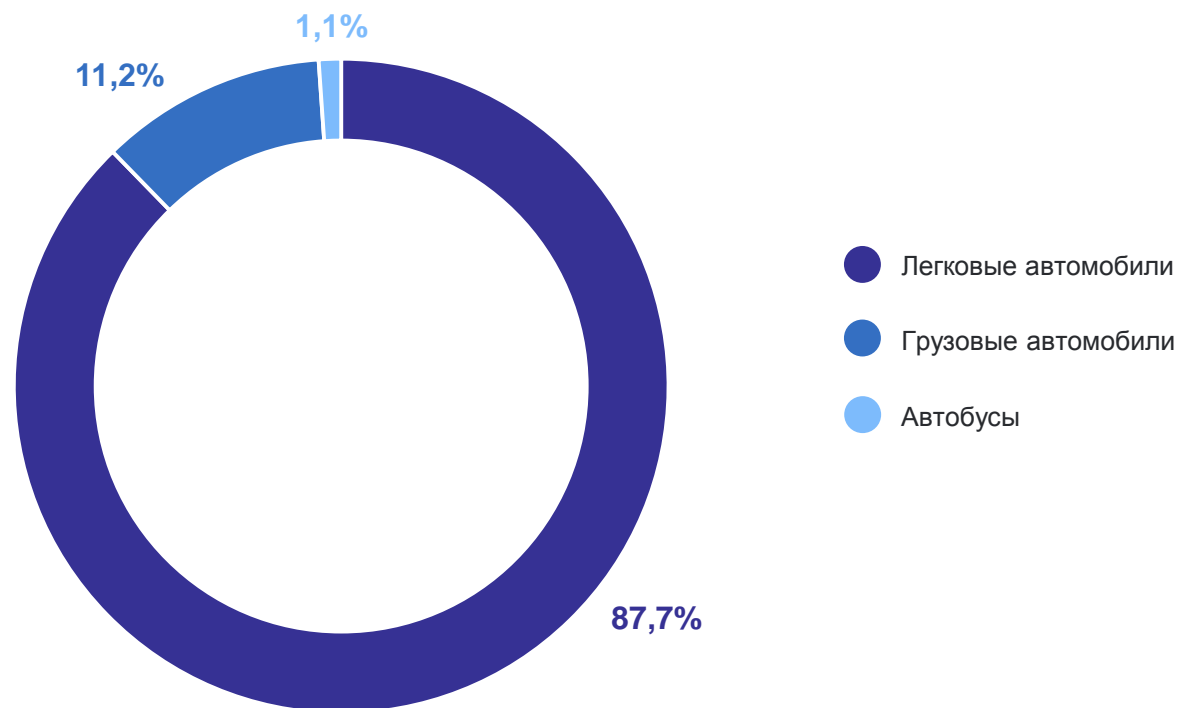
Наличие автомобилей

НАЛИЧИЕ ЗАРЕГИСТРИРОВАННЫХ АВТОМОБИЛЕЙ ПО ВИДАМ* САРАТОВСТАТ

на конец 2023 г., штук

Структура зарегистрированных автомобилей по видам, в % к общему наличию зарегистрированных автомобилей

Всего	950 213
Легковые автомобили	832 942
Грузовые автомобили	106 542
Автобусы	10 729

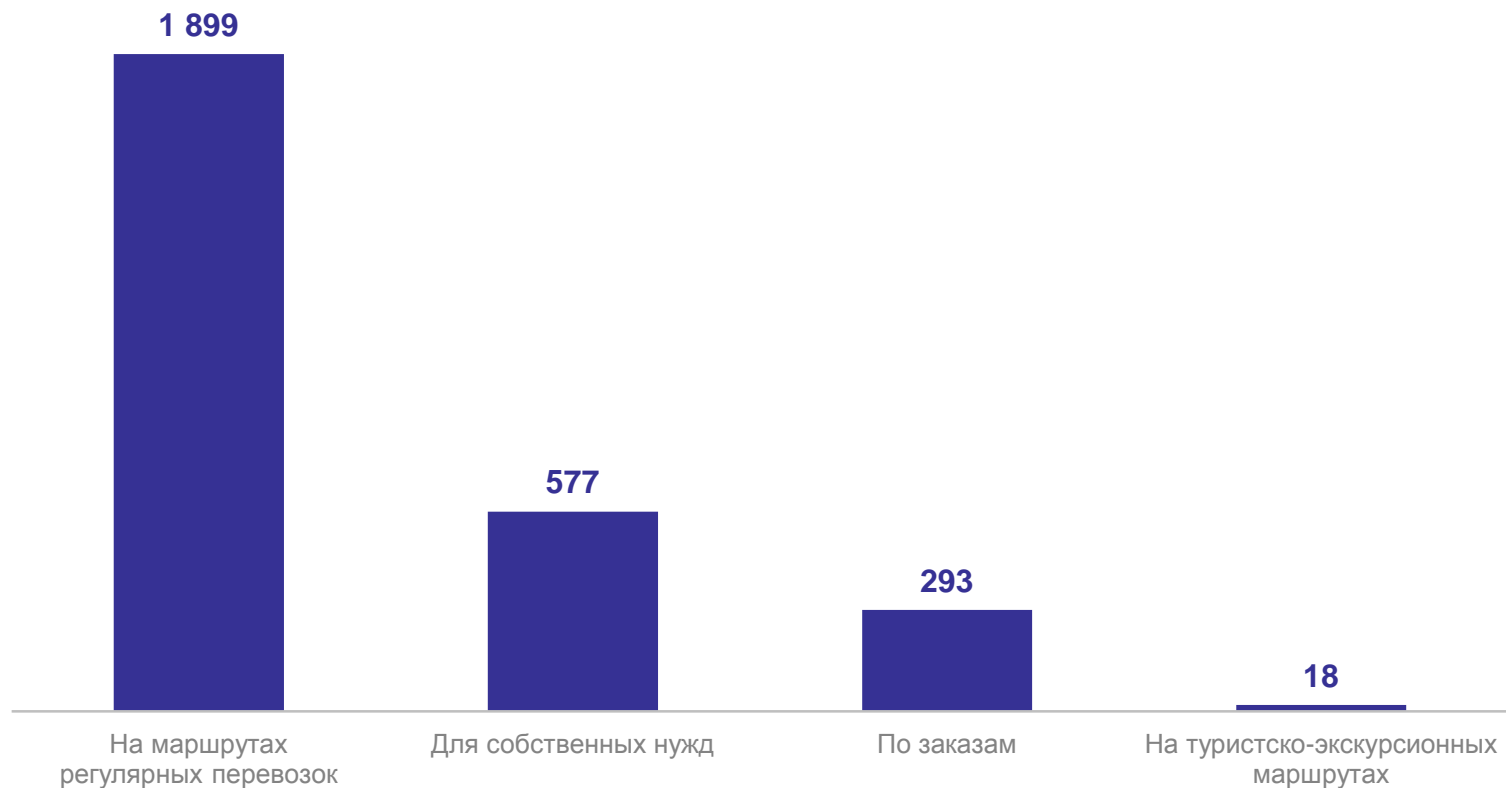


*По данным МВД России.

НАЛИЧИЕ ПАССАЖИРСКИХ ЭКСПЛУАТАЦИОННЫХ АВТОБУСОВ ПО ВИДАМ ПЕРЕВОЗОК

САРАТОВСТАТ

на конец 2023 г., штук



Наличие пассажирских
эксплуатационных автобусов*

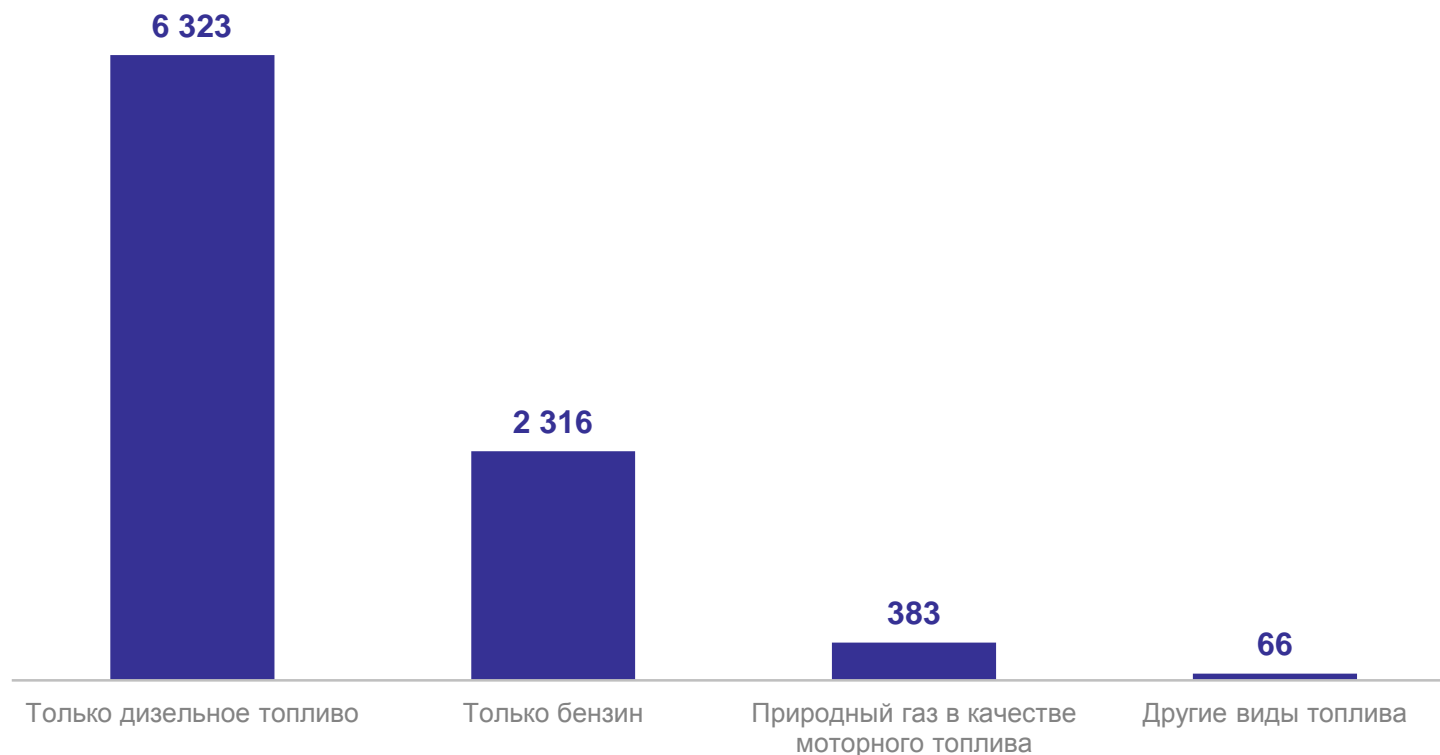
2 738 штук

*С учетом использования автобусов для нескольких видов перевозок.

НАЛИЧИЕ ГРУЗОВЫХ АВТОМОБИЛЕЙ ПО ВИДАМ ИСПОЛЬЗУЕМОГО ТОПЛИВА*

на конец 2023 г., штук

САРАТОВСТАТ



Наличие грузовых автомобилей

9 088 штук

*По организациям всех видов экономической деятельности (кроме микропредприятий), имеющим на своем балансе грузовые автомобили.

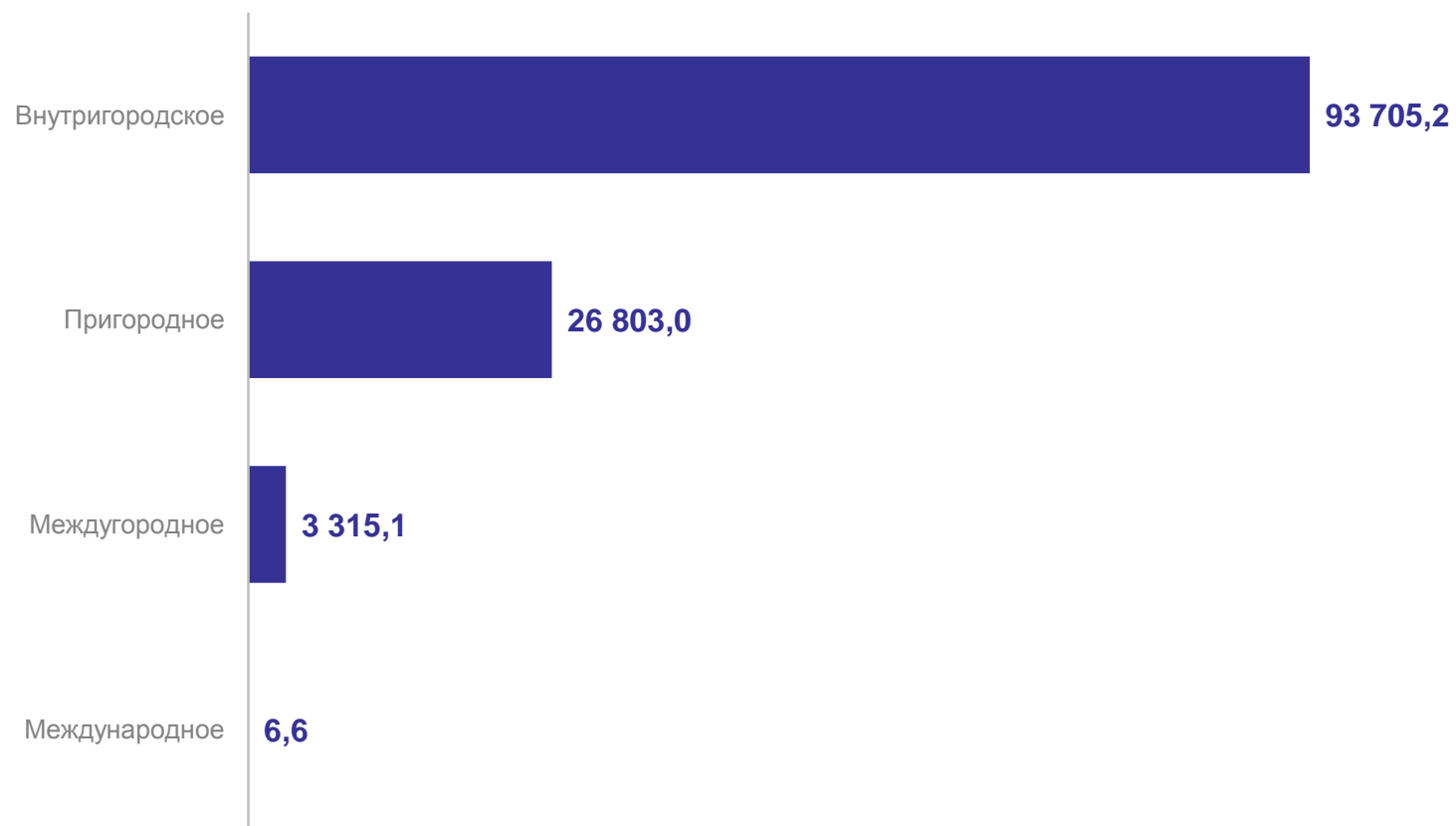
2

Перевозки пассажиров и пассажирооборот

ПЕРЕВОЗКИ ПАССАЖИРОВ АВТОБУСАМИ ОБЩЕГО ПОЛЬЗОВАНИЯ ПО ВИДАМ СООБЩЕНИЯ*

за 2023 г., тыс. человек

САРАТОВСТАТ



Перевезено пассажиров

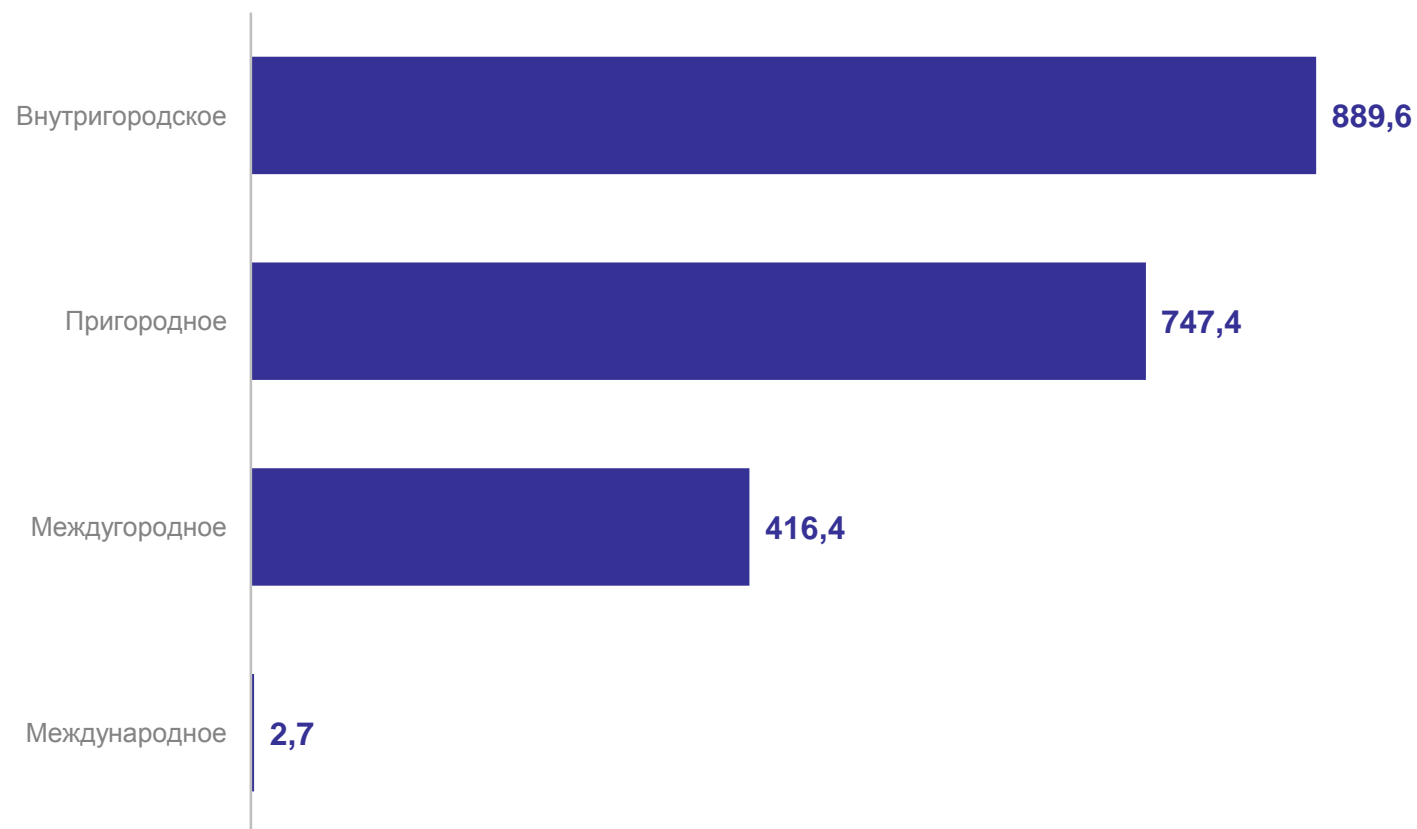
123 829,9 тыс. человек

*По перевозчикам, осуществляющим коммерческие перевозки пассажиров на основании действующей лицензии.

ПАССАЖИРООБОРОТ АВТОБУСОВ ОБЩЕГО ПОЛЬЗОВАНИЯ ПО ВИДАМ СООБЩЕНИЯ*

за 2023 г., млн пассажиро-километров

САРАТОВСТАТ



Пассажирооборот

2 056,1 млн пассажиро-километров

*По перевозчикам, осуществляющим коммерческие перевозки пассажиров на основании действующей лицензии.

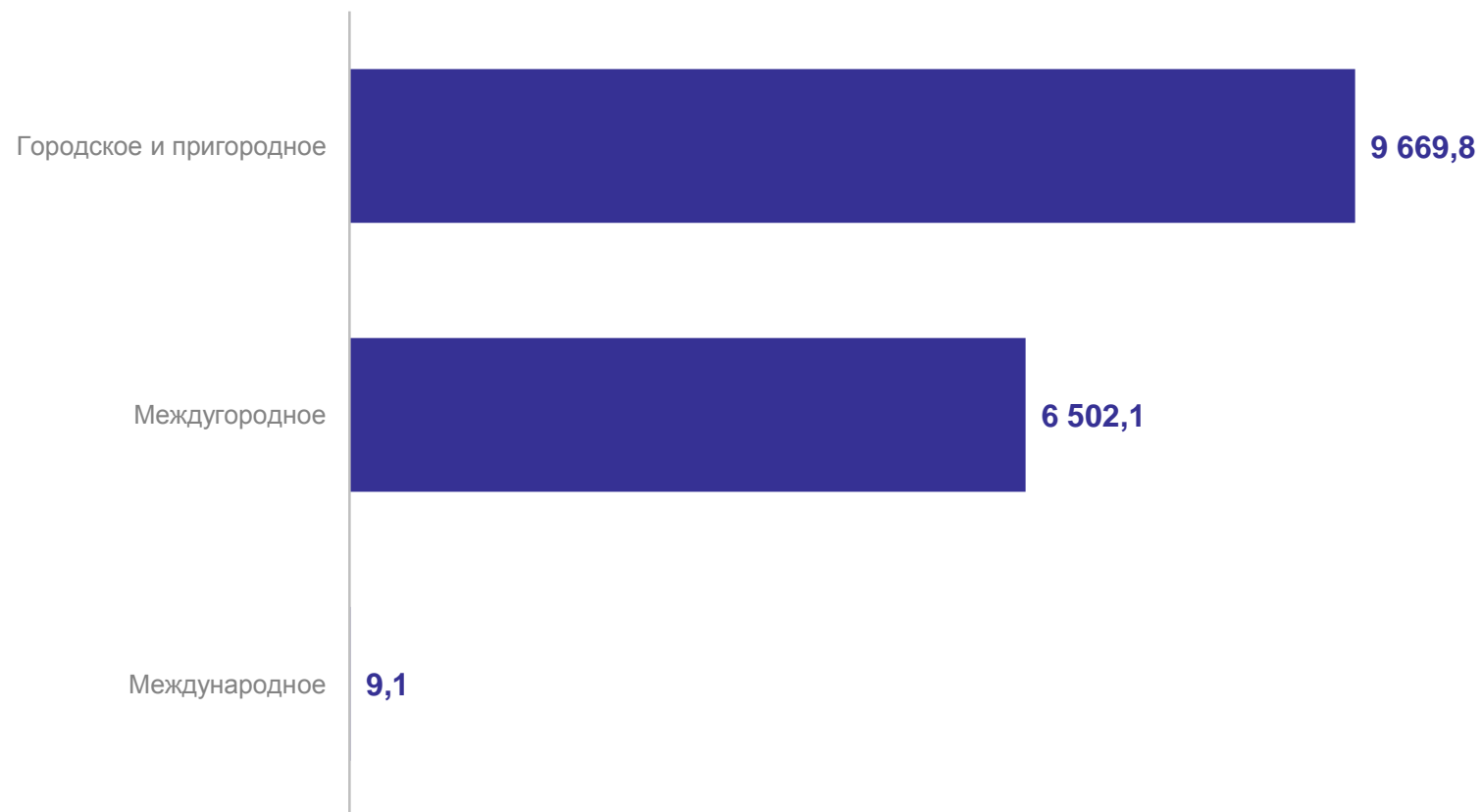
3

Перевозки грузов и грузооборот

ПЕРЕВОЗКИ ГРУЗОВ АВТОМОБИЛЬНЫМ ТРАНСПОРТОМ ПО ВИДАМ СООБЩЕНИЯ*

за 2023 г., тыс. тонн

САРАТОВСТАТ



Перевезено грузов

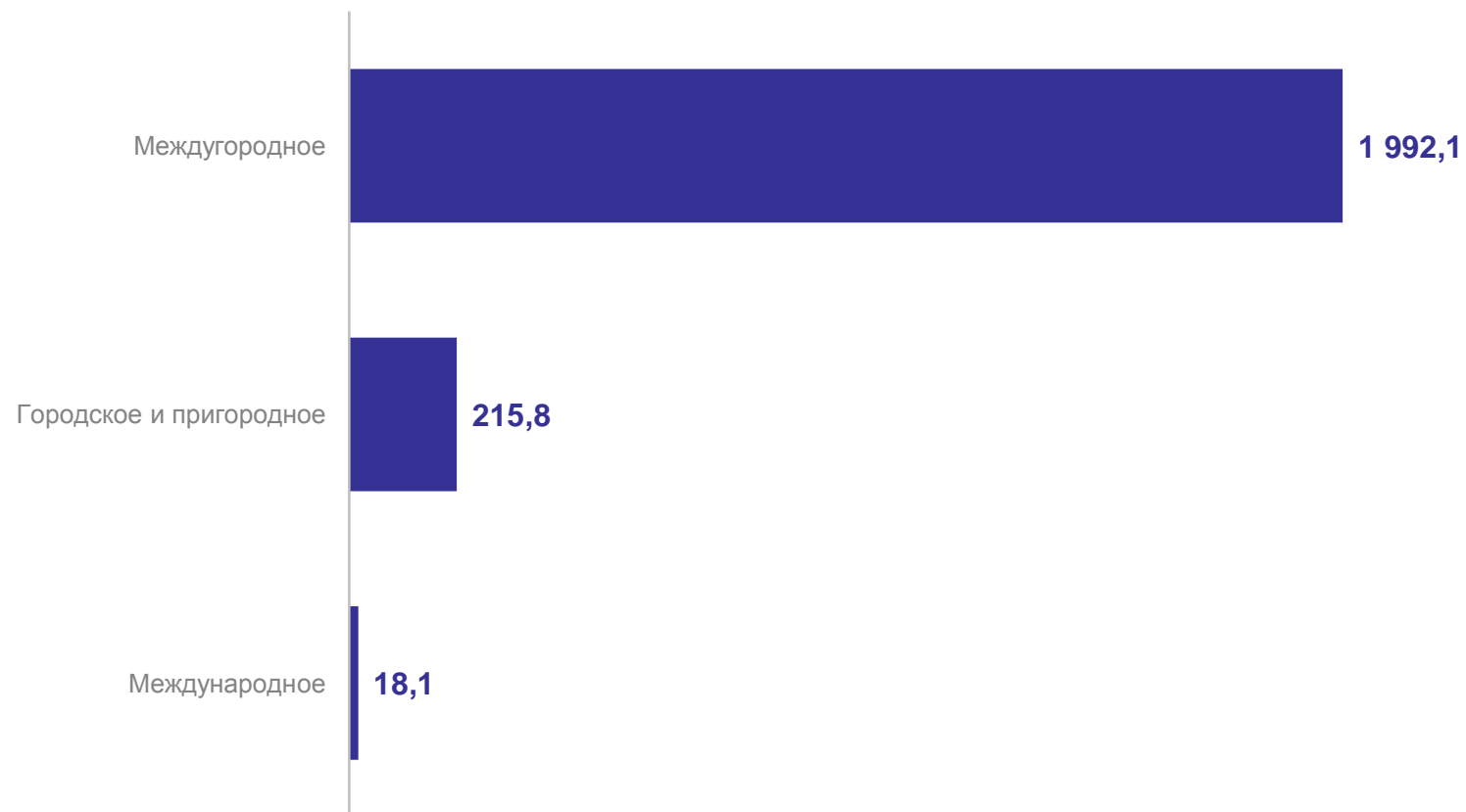
16 181,0 ТЫС. ТОНН

*По организациям всех видов экономической деятельности (кроме микропредприятий).

ГРУЗОБОРОТ АВТОМОБИЛЬНОГО ТРАНСПОРТА ПО ВИДАМ СООБЩЕНИЯ*

за 2023 г., млн тонно-километров

САРАТОВСТАТ



Грузооборот

2 226,0 млн тонно-километров

*По организациям всех видов экономической деятельности (кроме микропредприятий).

4

Протяженность
автомобильных дорог

ПРОТЯЖЕННОСТЬ АВТОМОБИЛЬНЫХ ДОРОГ ОБЩЕГО ПОЛЬЗОВАНИЯ

на конец 2023 г., километров

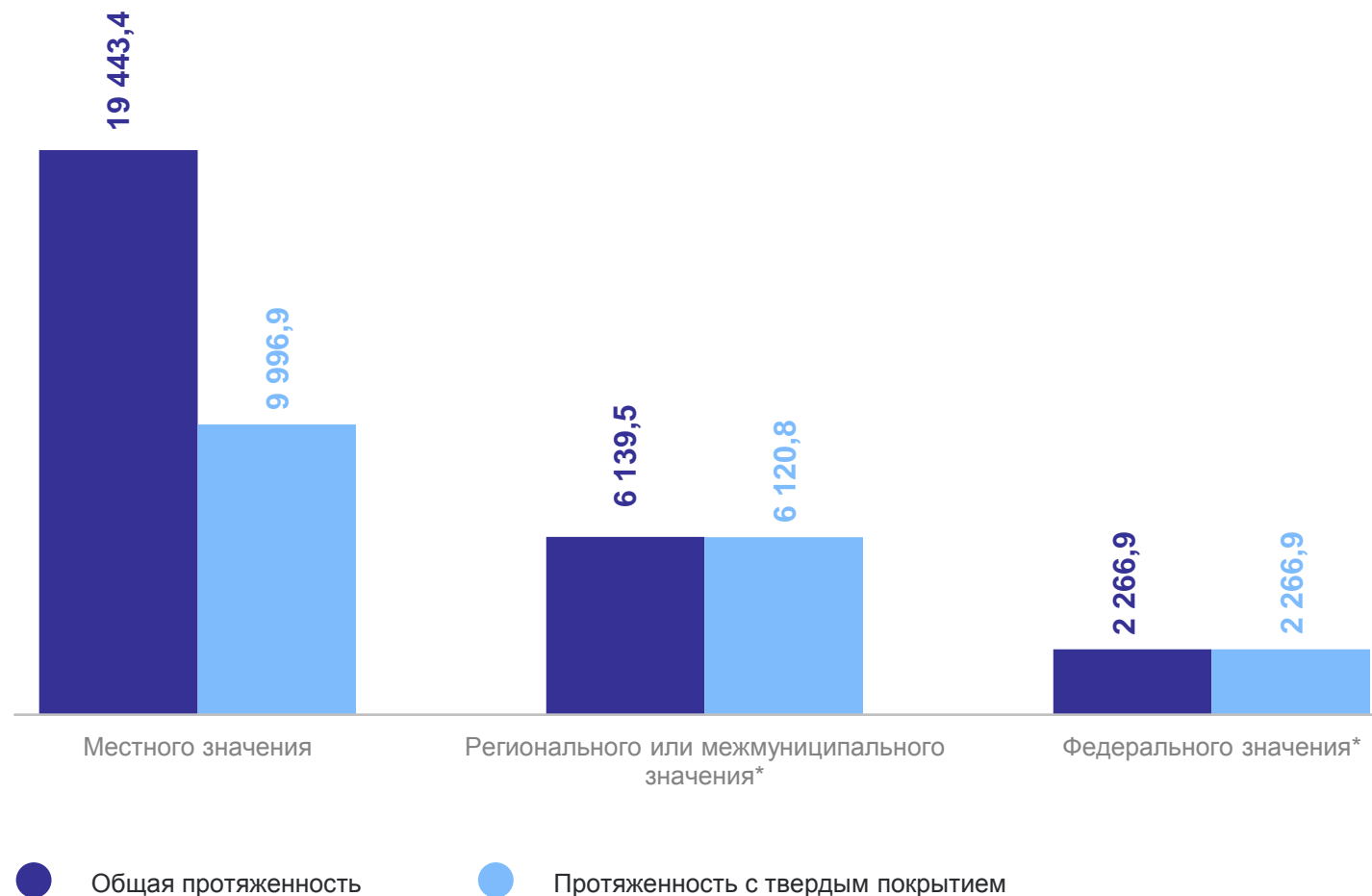
САРАТОВСТАТ

Общая протяженность
автомобильных дорог

27 849,8 километра

из них:
протяженность автомобильных
дорог с твердым покрытием

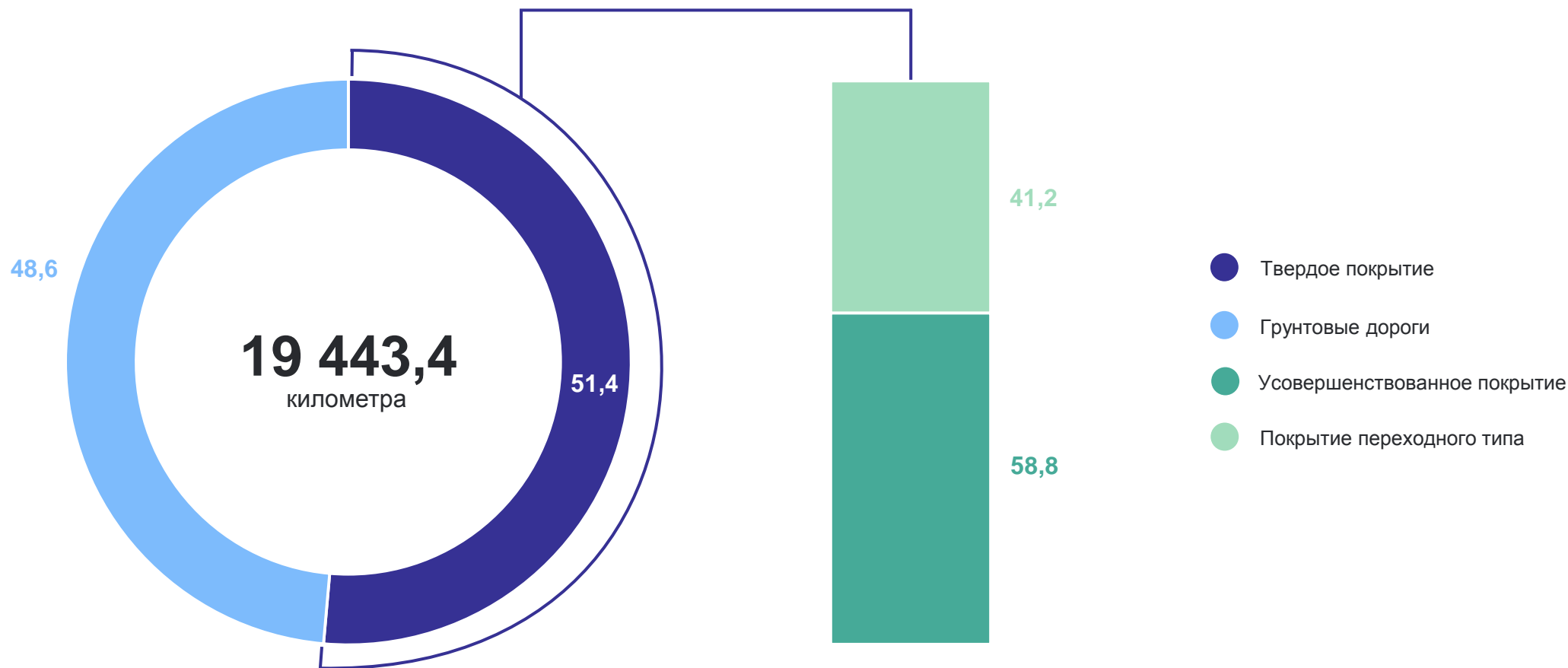
18 384,6 километра



*По данным Росавтодора.

ПРОТЯЖЕННОСТЬ АВТОМОБИЛЬНЫХ ДОРОГ ОБЩЕГО ПОЛЬЗОВАНИЯ МЕСТНОГО ЗНАЧЕНИЯ ПО ВИДАМ ПОКРЫТИЯ

на конец 2023 г., в % к общей протяженности дорог общего пользования местного значения



ДОЛЯ АВТОМОБИЛЬНЫХ ДОРОГ ОБЩЕГО ПОЛЬЗОВАНИЯ МЕСТНОГО ЗНАЧЕНИЯ, ОТВЕЧАЮЩИХ НОРМАТИВНЫМ ТРЕБОВАНИЯМ, В ПРИВОЛЖСКОМ ФЕДЕРАЛЬНОМ ОКРУГЕ

САРАТОВСТАТ

на конец 2023 г., в % к общей протяженности дорог общего пользования местного значения

Республика Башкортостан	70,8	Чувашская Республика	35,9	Пензенская область	59,5
Республика Марий Эл	25,0	Пермский край	61,7	Самарская область	61,2
Республика Мордовия	37,8	Кировская область	23,1	Саратовская область	46,4
Республика Татарстан	72,7	Нижегородская область	47,1	Ульяновская область	63,9
Удмуртская Республика	37,9	Оренбургская область	65,7		