



ТЕРРИТОРИАЛЬНЫЙ ОРГАН ФЕДЕРАЛЬНОЙ
СЛУЖБЫ ГОСУДАРСТВЕННОЙ СТАТИСТИКИ
ПО САРАТОВСКОЙ ОБЛАСТИ

Основные показатели статистики платных услуг населению Саратовской области



за январь – май 2023 года
(оперативные данные)



ТЕРРИТОРИАЛЬНЫЙ ОРГАН ФЕДЕРАЛЬНОЙ СЛУЖБЫ
ГОСУДАРСТВЕННОЙ СТАТИСТИКИ
ПО САРАТОВСКОЙ ОБЛАСТИ

Основные показатели статистики платных услуг населению

Саратовской области

за январь – май 2023 года

(оперативные данные)

- 01 ОБЪЕМ ПЛАТНЫХ УСЛУГ НАСЕЛЕНИЮ
- 02 СТРУКТУРА ОБЪЕМА ПЛАТНЫХ УСЛУГ НАСЕЛЕНИЮ
- 03 ИНДЕКС ФИЗИЧЕСКОГО ОБЪЕМА ПЛАТНЫХ УСЛУГ НАСЕЛЕНИЮ
- 04 ОБЪЕМ БЫТОВЫХ УСЛУГ НАСЕЛЕНИЮ
- 05 СТРУКТУРА ОБЪЕМА БЫТОВЫХ УСЛУГ НАСЕЛЕНИЮ
- 06 ИНДЕКС ФИЗИЧЕСКОГО ОБЪЕМА БЫТОВЫХ УСЛУГ НАСЕЛЕНИЮ



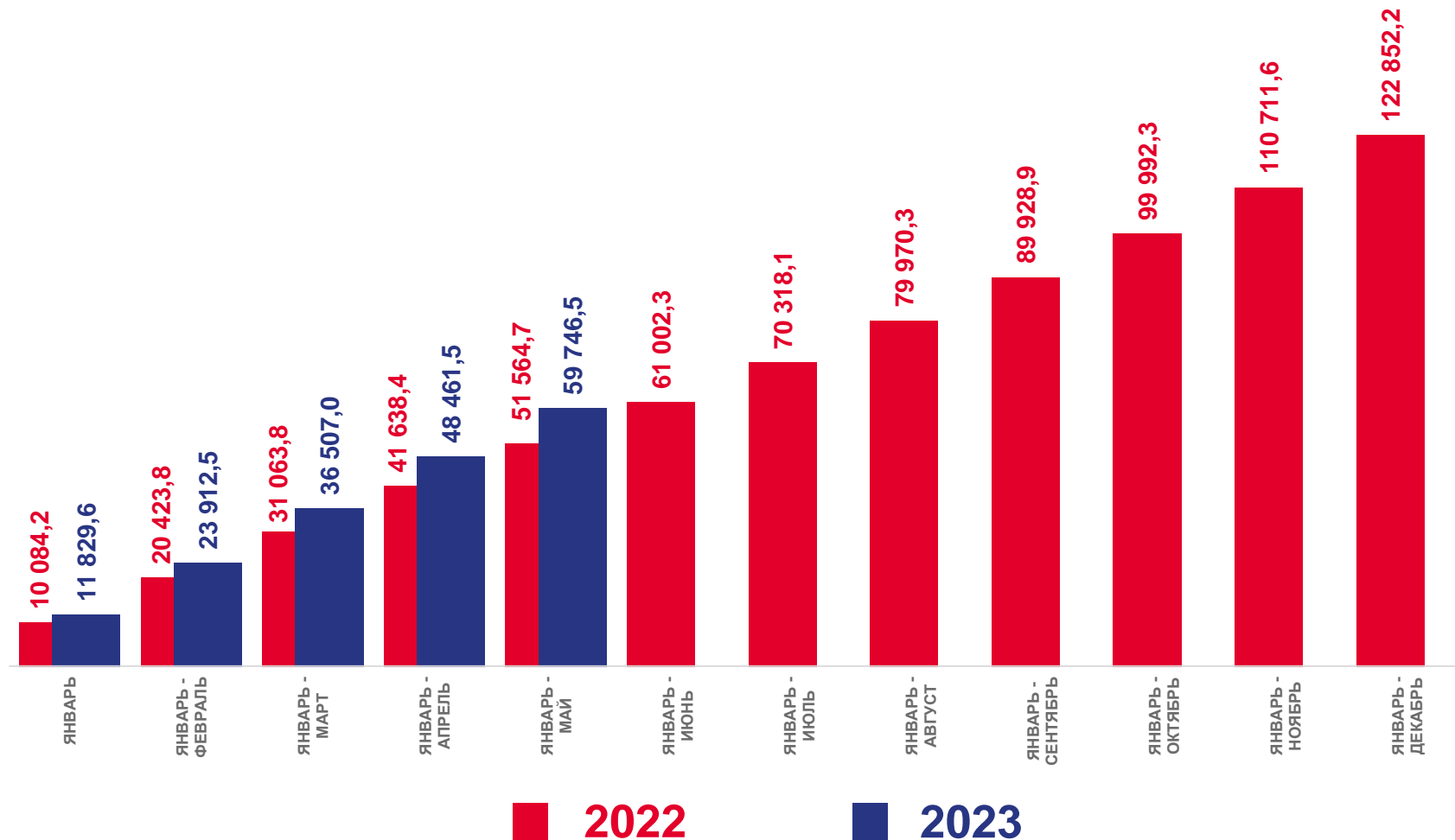


ОБЪЕМ ПЛАТНЫХ УСЛУГ НАСЕЛЕНИЮ САРАТОВСКОЙ ОБЛАСТИ*

ЯНВАРЬ-МАЙ 2023 ГОДА, МЛН РУБЛЕЙ

Объем платных услуг населению

59 746,5 млн руб.



* Данные с января по декабрь 2022 года, с января по апрель 2023 года уточнены после получения итогов годового сплошного статистического наблюдения за организациями, не относящимися к субъектам малого предпринимательства, ежегодных выборочных обследований малых предприятий, микропредприятий и индивидуальных предпринимателей.




















ОБЪЕМ ПЛАТНЫХ УСЛУГ НАСЕЛЕНИЮ САРАТОВСКОЙ ОБЛАСТИ ПО ВИДАМ УСЛУГ

ЯНВАРЬ-МАЙ 2023 ГОДА, МЛН РУБЛЕЙ

ВИДЫ ПЛАТНЫХ УСЛУГ

ЯНВАРЬ-МАЙ 2023

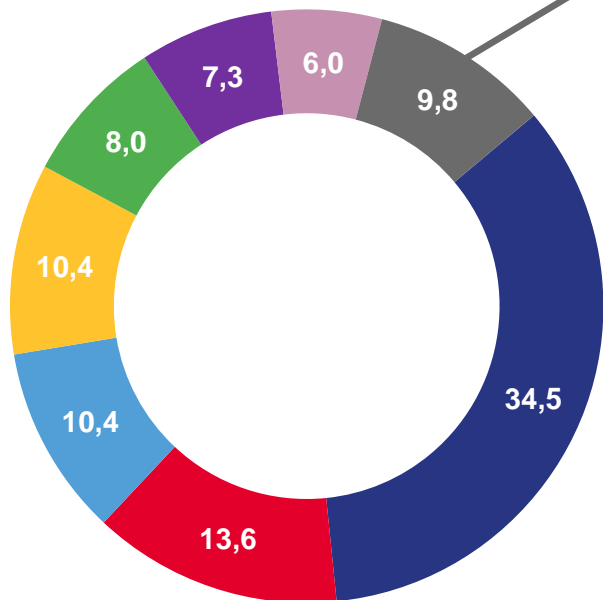
	Коммунальные	20 623,4
	Телекоммуникационные	8 142,9
	Транспортные	6 208,9
	Бытовые	6 201,5
	Системы образования	4 805,4
	Медицинские	4 378,6
	Жилищные	3 606,5
	Почтовой связи и курьерские услуги	809,9
	Юридические	679,8
	Учреждений культуры	635,0
	Туристических агентств, туроператоров и прочие услуги по бронированию и сопутствующие им услуги	630,7
	Гостиниц и аналогичные услуги по предоставлению временного жилья	484,7
	Предоставляемые гражданам пожилого возраста и инвалидам	411,9
	Физической культуры и спорта	372,9
	Специализированных коллективных средств размещения	227,4
	Ветеринарные	202,2
	Прочие платные услуги	1 324,8





СТРУКТУРА ОБЪЕМА ПЛАТНЫХ УСЛУГ НАСЕЛЕНИЮ САРАТОВСКОЙ ОБЛАСТИ

ЯНВАРЬ-МАЙ 2023 ГОДА, В % К ИТОГУ



- Коммунальные
- Системы образования
- Телекоммуникационные
- Медицинские
- Транспортные
- Жилищные
- Бытовые
- Другие виды платных услуг

ДРУГИЕ ВИДЫ ПЛАТНЫХ УСЛУГ

%

Почтовой связи и курьерские услуги		1,4
Юридические		1,1
Учреждений культуры		1,1
Туристических агентств, туроператоров и прочие услуги по бронированию и сопутствующие им услуги		1,1
Гостиниц и аналогичные услуги по предоставлению временного жилья		0,8
Предоставляемые гражданам пожилого возраста и инвалидам		0,7
Физической культуры и спорта		0,6
Специализированных коллективных средств размещения		0,4
Ветеринарные		0,3
Прочие платные услуги		2,3



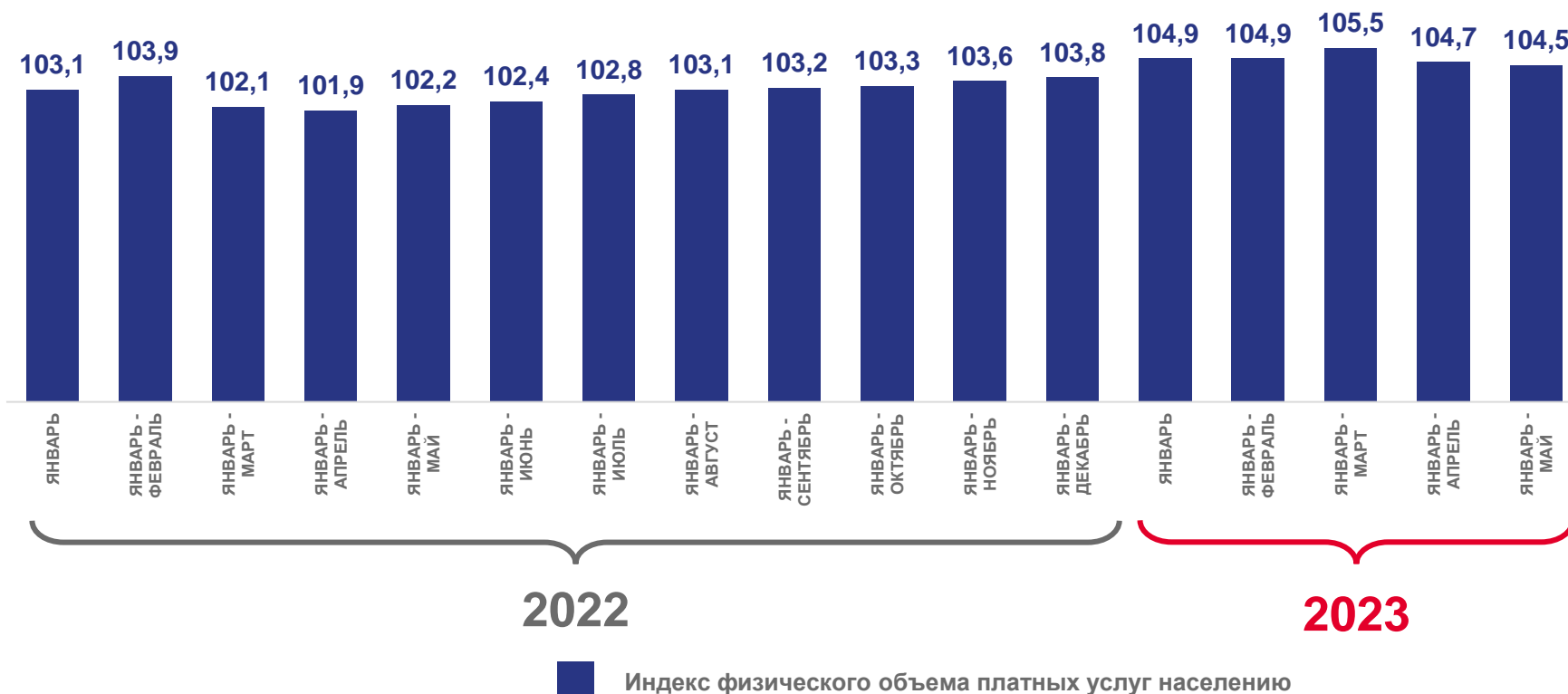


ИНДЕКС ФИЗИЧЕСКОГО ОБЪЕМА ПЛАТНЫХ УСЛУГ НАСЕЛЕНИЮ САРАТОВСКОЙ ОБЛАСТИ*

ЯНВАРЬ-МАЙ 2023 ГОДА, В % К СООТВЕТСТВУЮЩЕМУ ПЕРИОДУ ПРЕДЫДУЩЕГО ГОДА

Индекс физического объема платных услуг населению к соответствующему периоду предыдущего года

104,5%

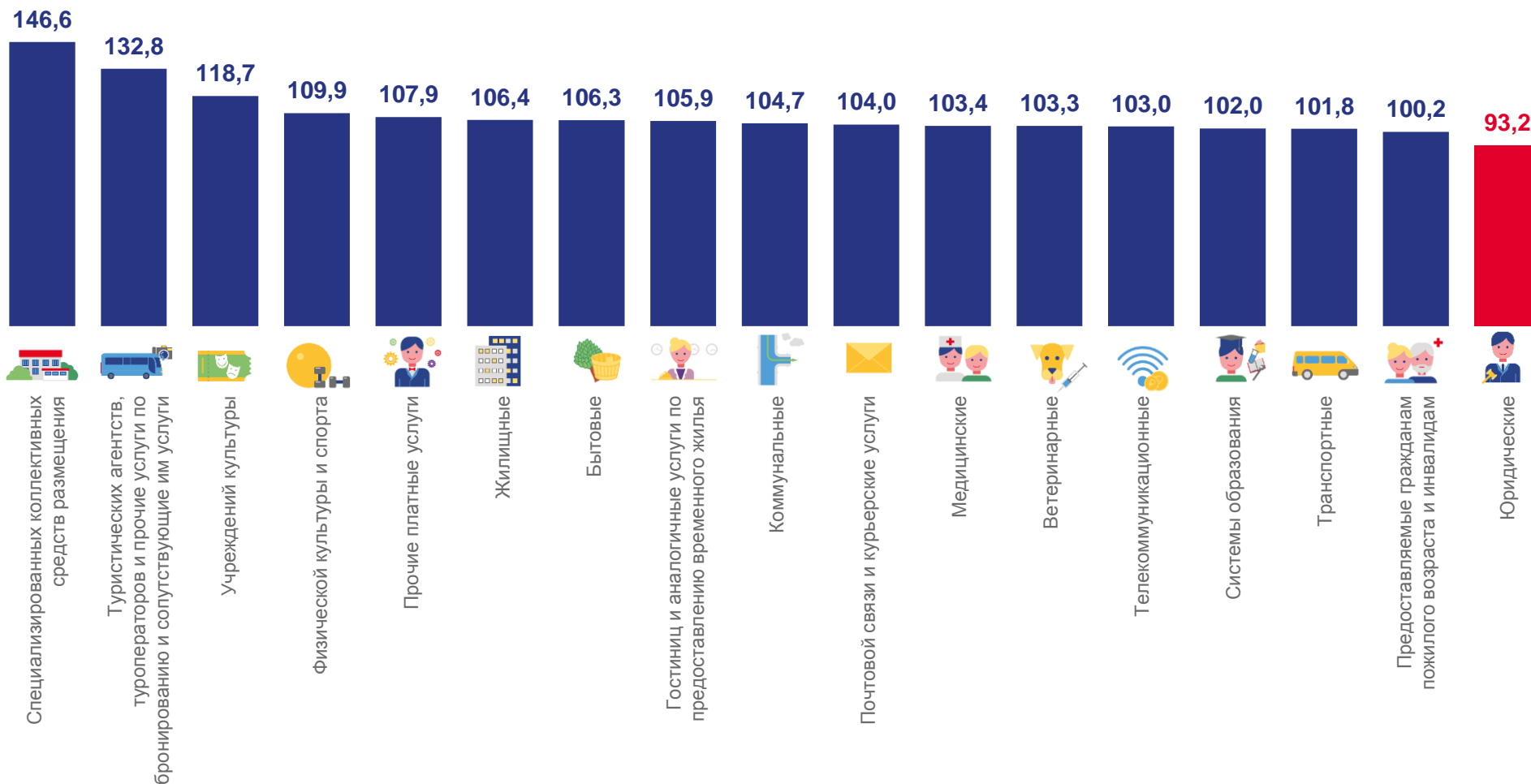


* Данные с января по декабрь 2022 года, с января по апрель 2023 года уточнены после получения итогов годового сплошного статистического наблюдения за организациями, не относящимися к субъектам малого предпринимательства, ежегодных выборочных обследований малых предприятий, микропредприятий и индивидуальных предпринимателей.



ИНДЕКС ФИЗИЧЕСКОГО ОБЪЕМА ПЛАТНЫХ УСЛУГ НАСЕЛЕНИЮ САРАТОВСКОЙ ОБЛАСТИ ПО ВИДАМ УСЛУГ

ЯНВАРЬ-МАЙ 2023 ГОДА, В % К СООТВЕТСТВУЮЩЕМУ ПЕРИОДУ ПРЕДЫДУЩЕГО ГОДА



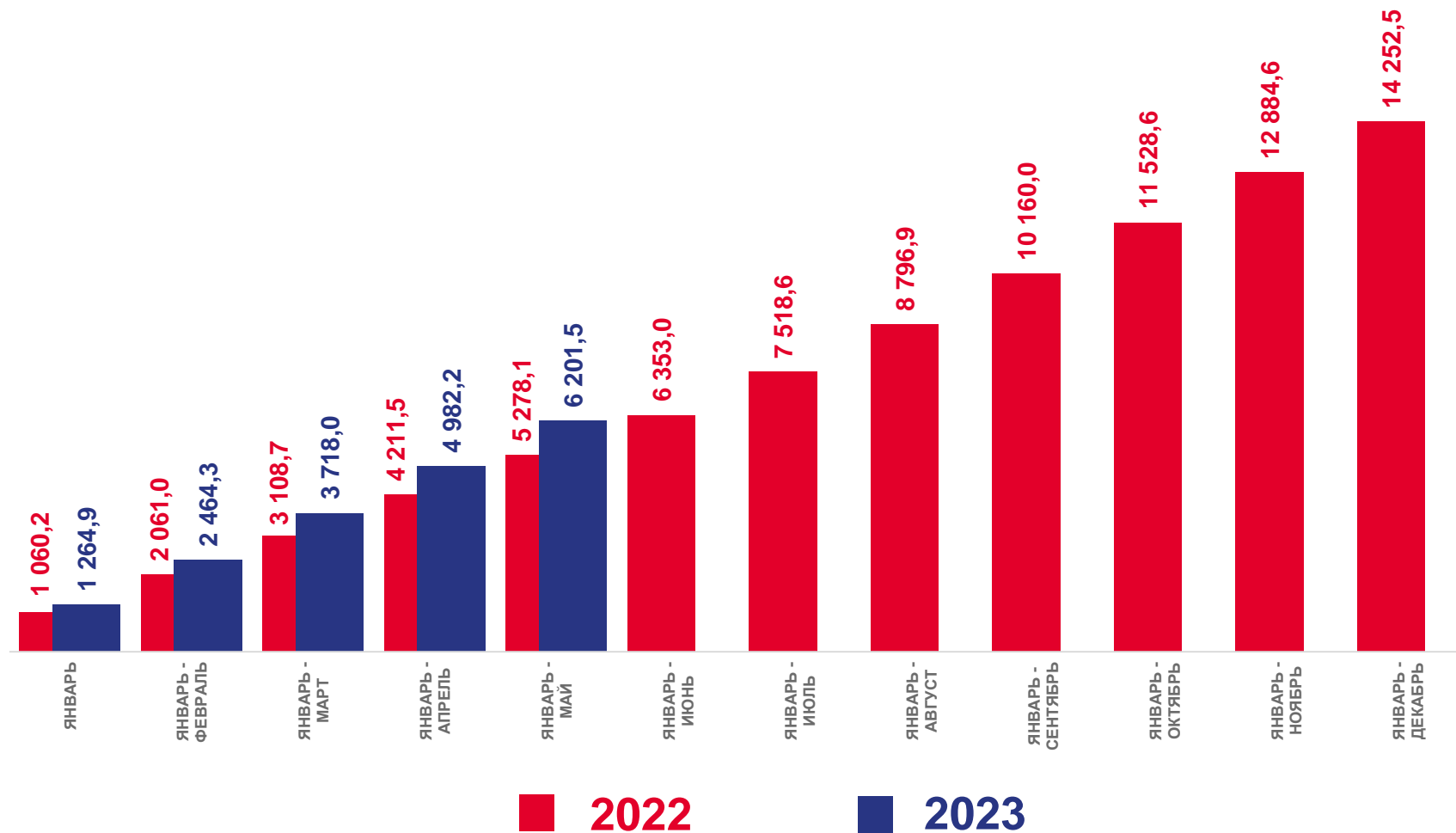


ОБЪЕМ БЫТОВЫХ УСЛУГ НАСЕЛЕНИЮ САРАТОВСКОЙ ОБЛАСТИ*

ЯНВАРЬ-МАЙ 2023 ГОДА, МЛН РУБЛЕЙ

Объем бытовых услуг населению

6 201,5 млн руб.



* Данные с января по декабрь 2022 года, с января по апрель 2023 года уточнены после получения итогов годового сплошного статистического наблюдения за организациями, не относящимися к субъектам малого предпринимательства, ежегодных выборочных обследований малых предприятий, микропредприятий и индивидуальных предпринимателей.
















ОБЪЕМ БЫТОВЫХ УСЛУГ НАСЕЛЕНИЮ САРАТОВСКОЙ ОБЛАСТИ ПО ВИДАМ УСЛУГ

ЯНВАРЬ-МАЙ 2023 ГОДА, МЛН РУБЛЕЙ

ВИДЫ БЫТОВЫХ УСЛУГ

ЯНВАРЬ-МАЙ 2023

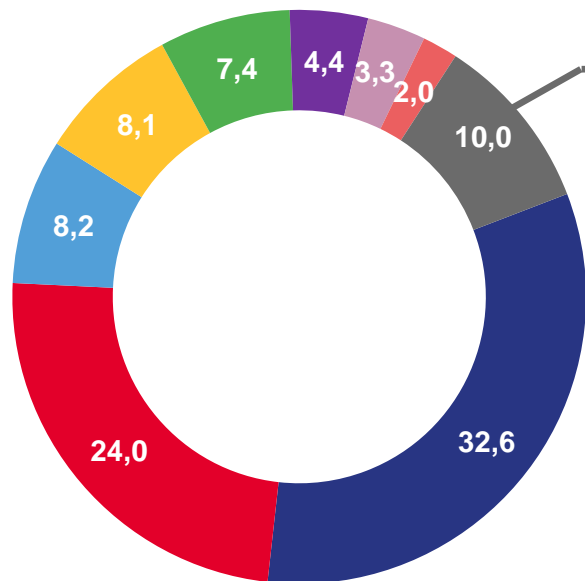
	Ремонт и строительство жилья и других построек	2 021,2
	Техническое обслуживание и ремонт транспортных средств, машин и оборудования	1 489,1
	Парикмахерские и косметические услуги	511,2
	Ремонт и техническое обслуживание бытовой радиоэлектронной аппаратуры, бытовых машин и приборов, ремонт и изготовление металлоизделий	503,5
	Ритуальные услуги	457,3
	Ремонт и пошив швейных, меховых и кожаных изделий, головных уборов и изделий текстильной галантереи, ремонт, пошив и вязание трикотажных изделий	271,3
	Услуги фотоателье	201,9
	Ремонт, окраска и пошив обуви	125,8
	Услуги саун, бань и душевых	87,0
	Изготовление и ремонт мебели	84,8
	Химическая чистка и крашение, услуги прачечных	83,7
	Услуги по аренде, лизингу и прокату	67,6
	Прочие виды бытовых услуг	297,2





СТРУКТУРА ОБЪЕМА БЫТОВЫХ УСЛУГ НАСЕЛЕНИЮ САРАТОВСКОЙ ОБЛАСТИ

ЯНВАРЬ-МАЙ 2023 ГОДА, В % К ИТОГУ



- Ремонт и строительство жилья и других построек
- Ремонт и пошив швейных, меховых и кожаных изделий, головных уборов и изделий текстильной галантереи, ремонт, пошив и вязание трикотажных изделий
- Техническое обслуживание и ремонт транспортных средств, машин и оборудования
- Услуги фотоателье
- Парикмахерские и косметические услуги
- Ремонт, окраска и пошив обуви
- Ремонт и техническое обслуживание бытовой радиоэлектронной аппаратуры, бытовых машин и приборов, ремонт и изготовление металлоизделий
- Другие виды бытовых услуг
- Ритуальные услуги

ДРУГИЕ ВИДЫ БЫТОВЫХ УСЛУГ

Вид услуги	Иконка	%
Услуги саун, бань и душевых		1,4
Изготовление и ремонт мебели		1,4
Химическая чистка и крашение, услуги прачечных		1,3
Услуги по аренде, лизингу и прокату		1,1
Прочие виды бытовых услуг		4,8



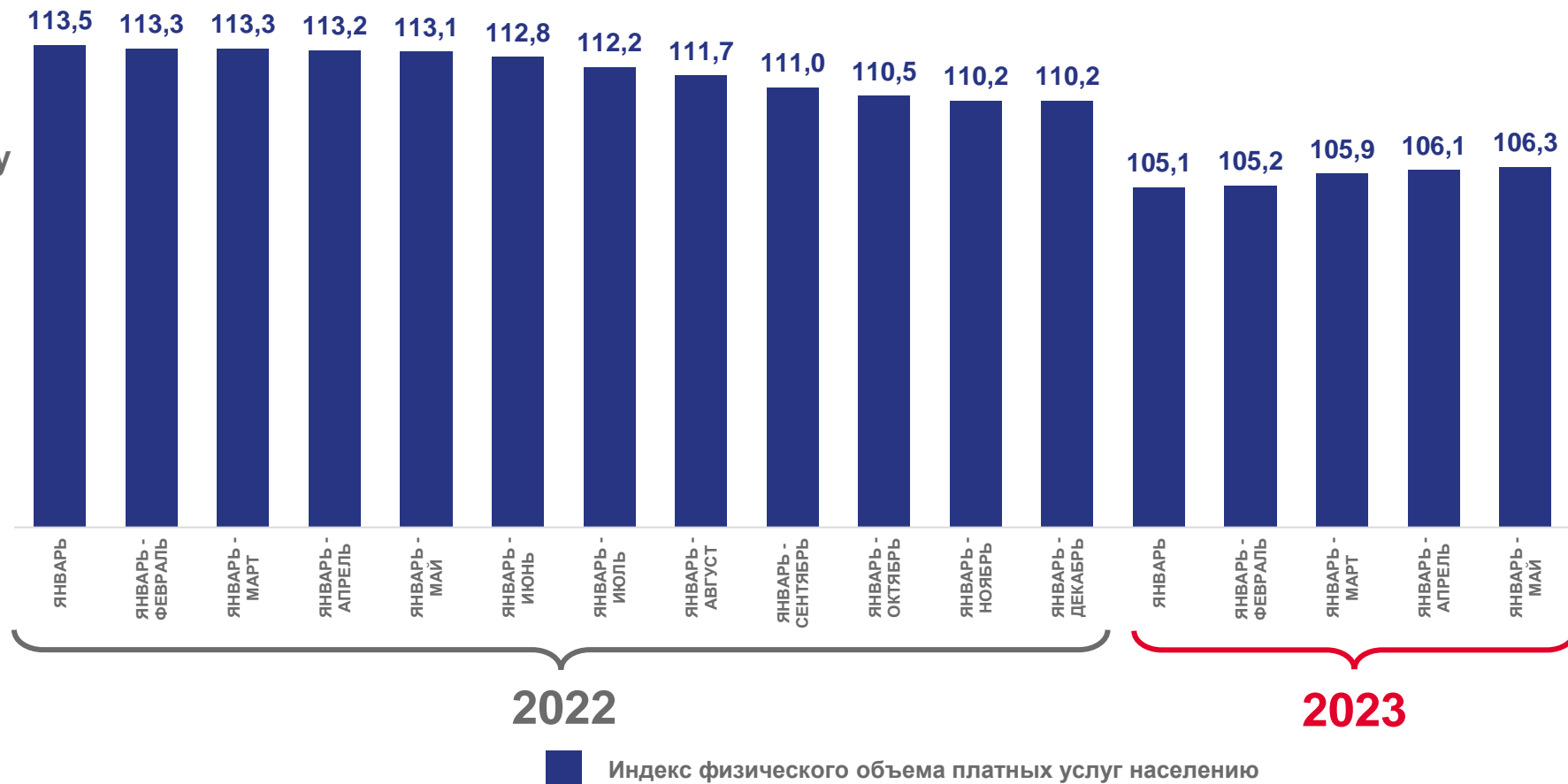


ИНДЕКС ФИЗИЧЕСКОГО ОБЪЕМА БЫТОВЫХ УСЛУГ НАСЕЛЕНИЮ САРАТОВСКОЙ ОБЛАСТИ*

ЯНВАРЬ-МАЙ 2023 ГОДА, В % К СООТВЕТСТВУЮЩЕМУ ПЕРИОДУ ПРЕДЫДУЩЕГО ГОДА

Индекс физического объема бытовых услуг населению к соответствующему периоду предыдущего года

106,3%



* Данные с января по декабрь 2022 года, с января по апрель 2023 года уточнены после получения итогов годового сплошного статистического наблюдения за организациями, не относящимися к субъектам малого предпринимательства, ежегодных выборочных обследований малых предприятий, микропредприятий и индивидуальных предпринимателей.



ИНДЕКС ФИЗИЧЕСКОГО ОБЪЕМА БЫТОВЫХ УСЛУГ НАСЕЛЕНИЮ САРАТОВСКОЙ ОБЛАСТИ ПО ВИДАМ УСЛУГ

ЯНВАРЬ-МАЙ 2023 ГОДА, В % К СООТВЕТСТВУЮЩЕМУ ПЕРИОДУ ПРЕДЫДУЩЕГО ГОДА

