



ТЕРРИТОРИАЛЬНЫЙ ОРГАН ФЕДЕРАЛЬНОЙ
СЛУЖБЫ ГОСУДАРСТВЕННОЙ СТАТИСТИКИ
ПО САРАТОВСКОЙ ОБЛАСТИ

Основные показатели статистики платных услуг населению Саратовской области



за январь – июнь 2023 года



ТЕРРИТОРИАЛЬНЫЙ ОРГАН ФЕДЕРАЛЬНОЙ СЛУЖБЫ
ГОСУДАРСТВЕННОЙ СТАТИСТИКИ
ПО САРАТОВСКОЙ ОБЛАСТИ

Основные показатели статистики платных услуг населению

Саратовской области

за январь – июнь 2023 года

- 01 ОБЪЕМ ПЛАТНЫХ УСЛУГ НАСЕЛЕНИЮ
- 02 СТРУКТУРА ОБЪЕМА ПЛАТНЫХ УСЛУГ НАСЕЛЕНИЮ
- 03 ИНДЕКС ФИЗИЧЕСКОГО ОБЪЕМА ПЛАТНЫХ УСЛУГ НАСЕЛЕНИЮ
- 04 ОБЪЕМ БЫТОВЫХ УСЛУГ НАСЕЛЕНИЮ
- 05 СТРУКТУРА ОБЪЕМА БЫТОВЫХ УСЛУГ НАСЕЛЕНИЮ
- 06 ИНДЕКС ФИЗИЧЕСКОГО ОБЪЕМА БЫТОВЫХ УСЛУГ НАСЕЛЕНИЮ

* Ежемесячные данные оперативной статистики



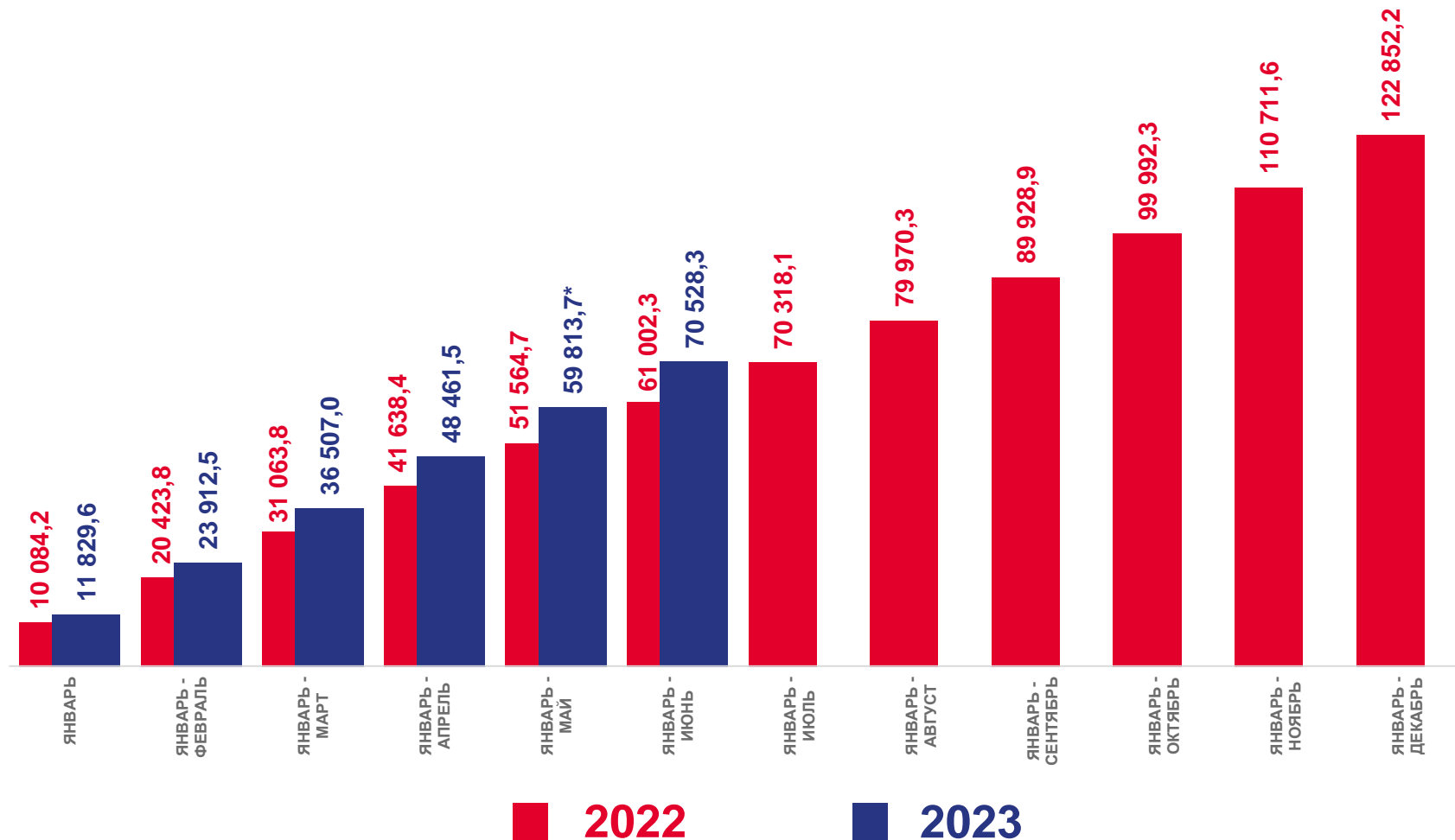


ОБЪЕМ ПЛАТНЫХ УСЛУГ НАСЕЛЕНИЮ САРАТОВСКОЙ ОБЛАСТИ

ЯНВАРЬ – ИЮНЬ 2023 ГОДА, МЛН РУБЛЕЙ

Объем платных услуг населению,
млн руб.

70 528,3



* Данные изменены в связи с уточнением респондентами ранее предоставленных оперативных данных.




















ОБЪЕМ ПЛАТНЫХ УСЛУГ НАСЕЛЕНИЮ САРАТОВСКОЙ ОБЛАСТИ ПО ВИДАМ УСЛУГ

ЯНВАРЬ – ИЮНЬ 2023 ГОДА, МЛН РУБЛЕЙ

ВИДЫ ПЛАТНЫХ УСЛУГ

ЯНВАРЬ – ИЮНЬ 2023

	Коммунальные	23 216,6
	Телекоммуникационные	9 840,2
	Транспортные	7 609,0
	Бытовые	7 427,8
	Системы образования	5 724,9
	Медицинские	5 231,0
	Жилищные	4 378,8
	Почтовой связи и курьерские услуги	990,3
	Юридические	828,3
	Учреждений культуры	752,4
	Туристических агентств, туроператоров и прочие услуги по бронированию и сопутствующие им услуги	795,0
	Гостиниц и аналогичные услуги по предоставлению временного жилья	595,5
	Предоставляемые гражданам пожилого возраста и инвалидам	498,9
	Физической культуры и спорта	438,4
	Специализированных коллективных средств размещения	362,5
	Ветеринарные	240,1
	Прочие платные услуги	1 598,6





СТРУКТУРА ОБЪЕМА ПЛАТНЫХ УСЛУГ НАСЕЛЕНИЮ САРАТОВСКОЙ ОБЛАСТИ

ЯНВАРЬ – ИЮНЬ 2023 ГОДА, В % К ИТОГУ



ДРУГИЕ ВИДЫ ПЛАТНЫХ УСЛУГ

%

Почтовой связи и курьерские услуги		1,4
Юридические		1,2
Учреждений культуры		1,1
Туристических агентств, туроператоров и прочие услуги по бронированию и сопутствующие им услуги		1,1
Гостиниц и аналогичные услуги по предоставлению временного жилья		0,8
Предоставляемые гражданам пожилого возраста и инвалидам		0,7
Физической культуры и спорта		0,6
Специализированных коллективных средств размещения		0,5
Ветеринарные		0,3
Прочие платные услуги		2,4



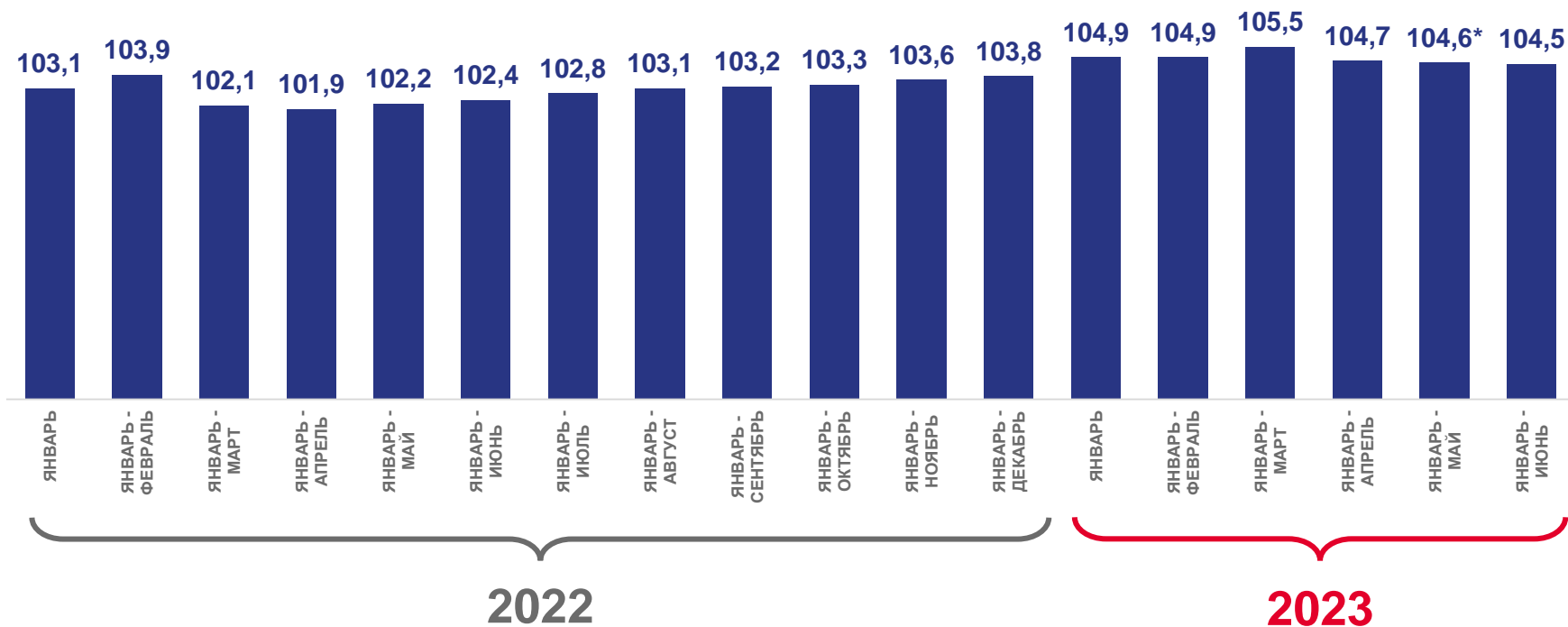


ИНДЕКС ФИЗИЧЕСКОГО ОБЪЕМА ПЛАТНЫХ УСЛУГ НАСЕЛЕНИЮ САРАТОВСКОЙ ОБЛАСТИ

ЯНВАРЬ – ИЮНЬ 2023 ГОДА, В % К СООТВЕТСТВУЮЩЕМУ ПЕРИОДУ ПРЕДЫДУЩЕГО ГОДА

Индекс физического объема платных услуг населению к соответствующему периоду предыдущего года

104,5%



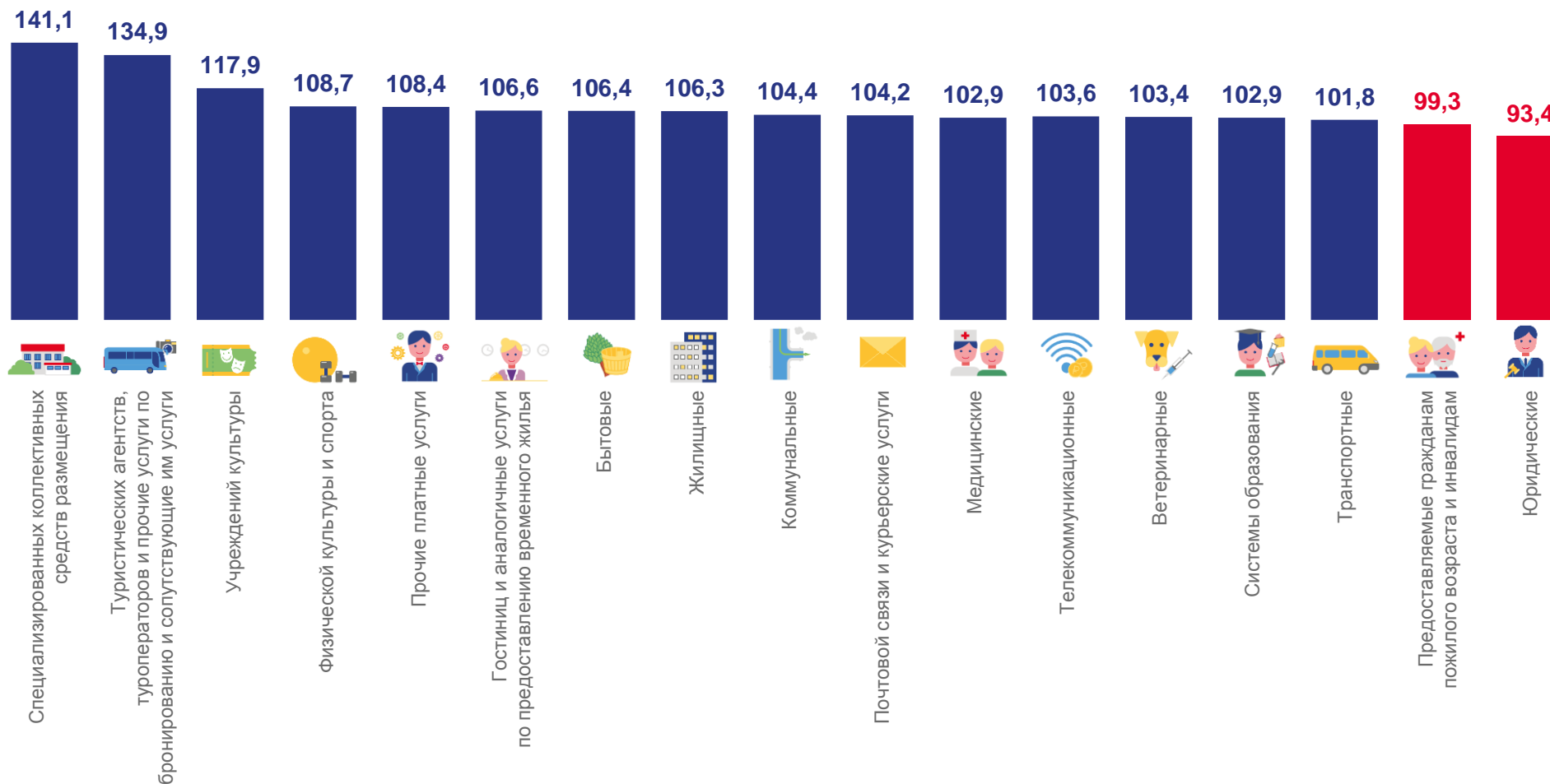
■ Индекс физического объема платных услуг населению

* Данные изменены в связи с уточнением респондентами ранее предоставленных оперативных данных.



ИНДЕКС ФИЗИЧЕСКОГО ОБЪЕМА ПЛАТНЫХ УСЛУГ НАСЕЛЕНИЮ САРАТОВСКОЙ ОБЛАСТИ ПО ВИДАМ УСЛУГ

ЯНВАРЬ – ИЮНЬ 2023 ГОДА, В % К СООТВЕТСТВУЮЩЕМУ ПЕРИОДУ ПРЕДЫДУЩЕГО ГОДА



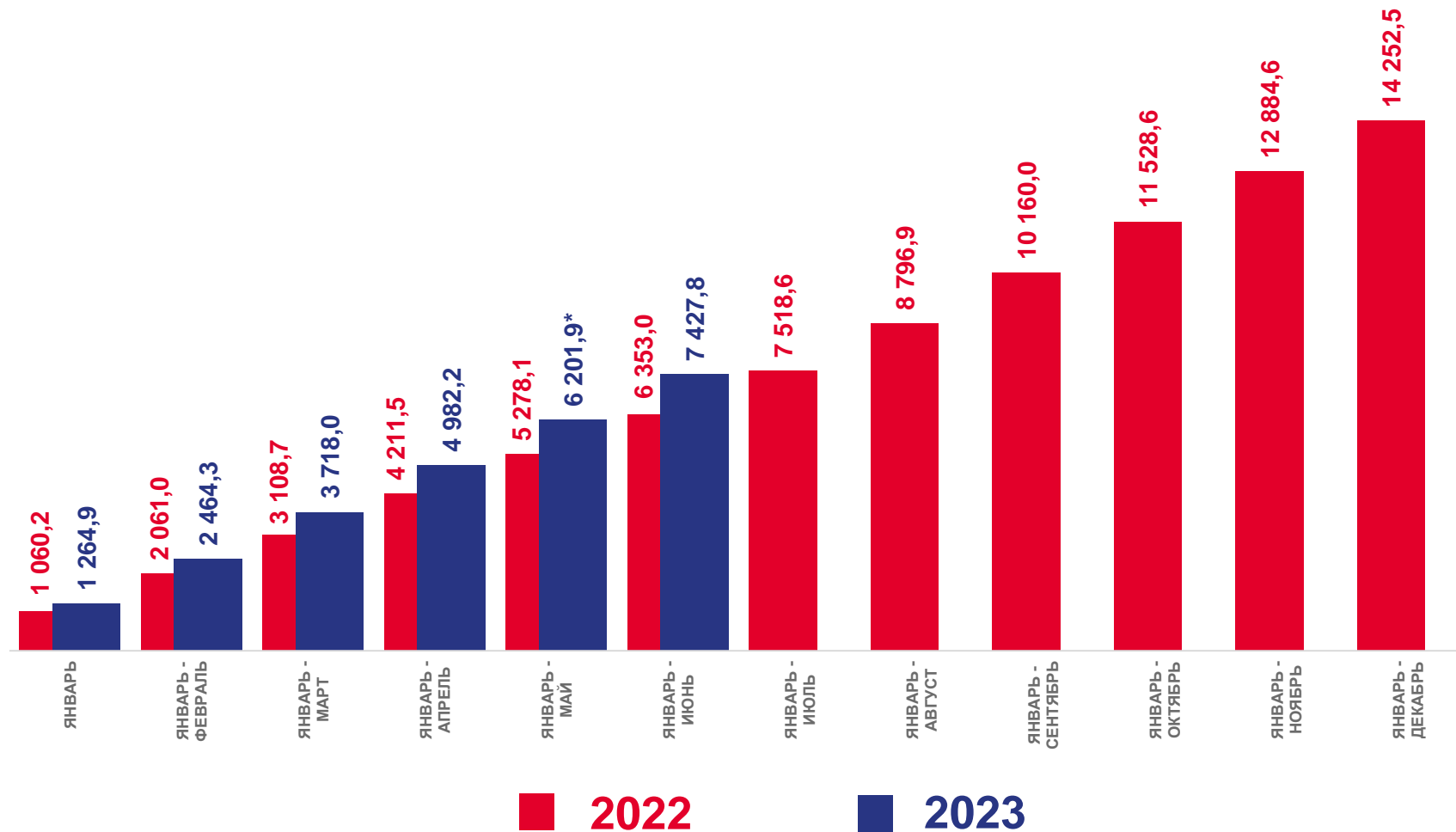


ОБЪЕМ БЫТОВЫХ УСЛУГ НАСЕЛЕНИЮ САРАТОВСКОЙ ОБЛАСТИ

ЯНВАРЬ – ИЮНЬ 2023 ГОДА, МЛН РУБЛЕЙ

Объем бытовых услуг населению,
млн руб.

7 427,8



* Данные изменены в связи с уточнением респондентами ранее предоставленных оперативных данных.



ОБЪЕМ БЫТОВЫХ УСЛУГ НАСЕЛЕНИЮ САРАТОВСКОЙ ОБЛАСТИ ПО ВИДАМ УСЛУГ

ЯНВАРЬ – ИЮНЬ 2023 ГОДА, МЛН РУБЛЕЙ

ВИДЫ БЫТОВЫХ УСЛУГ

ЯНВАРЬ – ИЮНЬ 2023

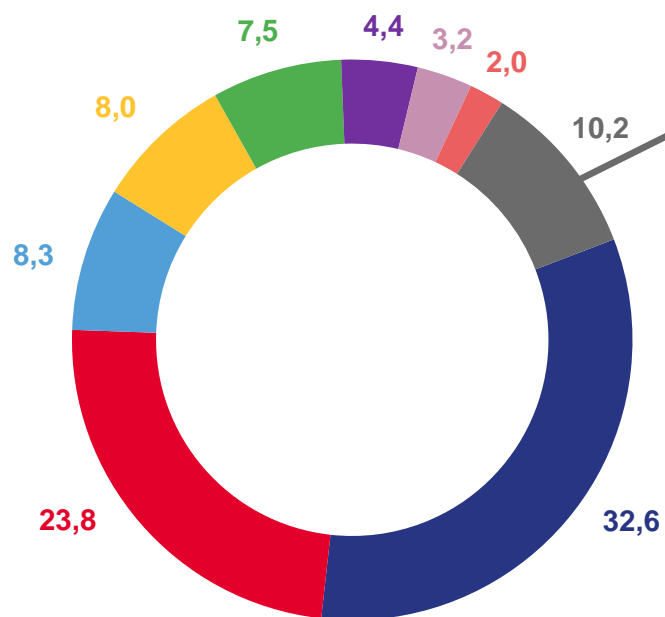
	Ремонт и строительство жилья и других построек	2 421,9
	Техническое обслуживание и ремонт транспортных средств, машин и оборудования	1 770,5
	Парикмахерские и косметические услуги	619,8
	Ремонт и техническое обслуживание бытовой радиоэлектронной аппаратуры, бытовых машин и приборов, ремонт и изготовление металлоизделий	596,2
	Ритуальные услуги	552,4
	Ремонт и пошив швейных, меховых и кожаных изделий, головных уборов и изделий текстильной галантереи, ремонт, пошив и вязание трикотажных изделий	328,7
	Услуги фотоателье	236,7
	Ремонт, окраска и пошив обуви	148,9
	Изготовление и ремонт мебели	102,4
	Услуги саун, бань и душевых	99,8
	Химическая чистка и крашение, услуги прачечных	99,7
	Услуги по аренде, лизингу и прокату	85,4
	Прочие виды бытовых услуг	365,5





СТРУКТУРА ОБЪЕМА БЫТОВЫХ УСЛУГ НАСЕЛЕНИЮ САРАТОВСКОЙ ОБЛАСТИ

ЯНВАРЬ – ИЮНЬ 2023 ГОДА, В % К ИТОГУ



- Ремонт и строительство жилья и других построек
- Ремонт и пошив швейных, меховых и кожаных изделий, головных уборов и изделий текстильной галантереи, ремонт, пошив и вязание трикотажных изделий
- Техническое обслуживание и ремонт транспортных средств, машин и оборудования
- Услуги фотоателье
- Парикмахерские и косметические услуги
- Ремонт, окраска и пошив обуви
- Ремонт и техническое обслуживание бытовой радиоэлектронной аппаратуры, бытовых машин и приборов, ремонт и изготовление металлоизделий
- Другие виды бытовых услуг
- Ритуальные услуги

ДРУГИЕ ВИДЫ БЫТОВЫХ УСЛУГ

Вид услуги	Иконка	%
Изготовление и ремонт мебели		1,4
Услуги саун, бань и душевых		1,3
Химическая чистка и крашение, услуги прачечных		1,3
Услуги по аренде, лизингу и прокату		1,2
Прочие виды бытовых услуг		5,0



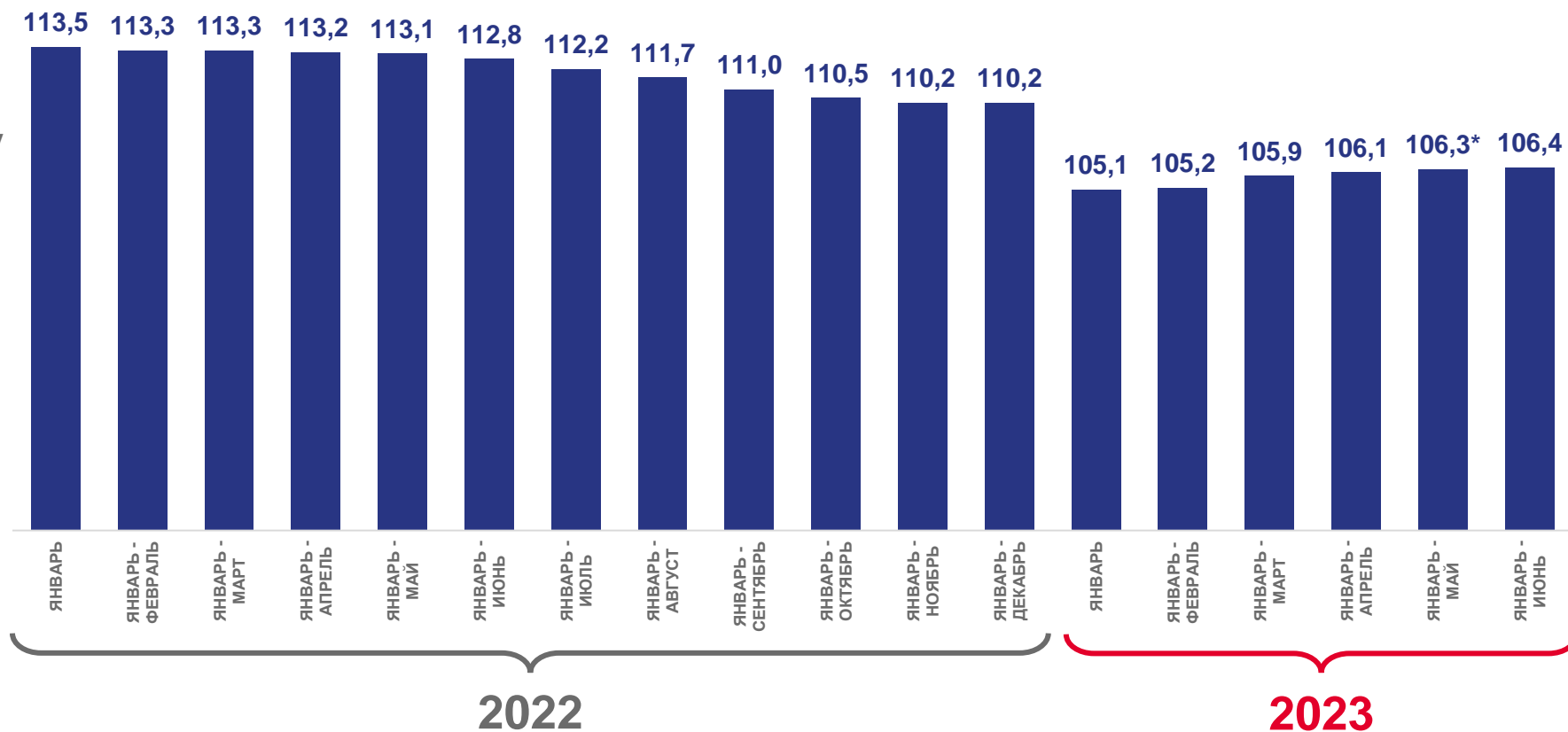


ИНДЕКС ФИЗИЧЕСКОГО ОБЪЕМА БЫТОВЫХ УСЛУГ НАСЕЛЕНИЮ САРАТОВСКОЙ ОБЛАСТИ

ЯНВАРЬ – ИЮНЬ 2023 ГОДА, В % К СООТВЕТСТВУЮЩЕМУ ПЕРИОДУ ПРЕДЫДУЩЕГО ГОДА

Индекс физического объема бытовых услуг населению к соответствующему периоду предыдущего года

106,4%



■ Индекс физического объема платных услуг населению

* Данные изменены в связи с уточнением респондентами ранее предоставленных оперативных данных.





ИНДЕКС ФИЗИЧЕСКОГО ОБЪЕМА БЫТОВЫХ УСЛУГ НАСЕЛЕНИЮ САРАТОВСКОЙ ОБЛАСТИ ПО ВИДАМ УСЛУГ

ЯНВАРЬ – ИЮНЬ 2023 ГОДА, В % К СООТВЕТСТВУЮЩЕМУ ПЕРИОДУ ПРЕДЫДУЩЕГО ГОДА

