



ТЕРРИТОРИАЛЬНЫЙ ОРГАН ФЕДЕРАЛЬНОЙ
СЛУЖБЫ ГОСУДАРСТВЕННОЙ СТАТИСТИКИ
ПО САРАТОВСКОЙ ОБЛАСТИ

Основные показатели статистики платных услуг населению Саратовской области



за январь – июль 2023 года



ТЕРРИТОРИАЛЬНЫЙ ОРГАН ФЕДЕРАЛЬНОЙ СЛУЖБЫ
ГОСУДАРСТВЕННОЙ СТАТИСТИКИ
ПО САРАТОВСКОЙ ОБЛАСТИ

Основные показатели статистики платных услуг населению

Саратовской области

за январь – июль 2023 года

- 01 ОБЪЕМ ПЛАТНЫХ УСЛУГ НАСЕЛЕНИЮ
- 02 СТРУКТУРА ОБЪЕМА ПЛАТНЫХ УСЛУГ НАСЕЛЕНИЮ
- 03 ИНДЕКС ФИЗИЧЕСКОГО ОБЪЕМА ПЛАТНЫХ УСЛУГ НАСЕЛЕНИЮ
- 04 ОБЪЕМ БЫТОВЫХ УСЛУГ НАСЕЛЕНИЮ
- 05 СТРУКТУРА ОБЪЕМА БЫТОВЫХ УСЛУГ НАСЕЛЕНИЮ
- 06 ИНДЕКС ФИЗИЧЕСКОГО ОБЪЕМА БЫТОВЫХ УСЛУГ НАСЕЛЕНИЮ

* Ежемесячные данные оперативной статистики



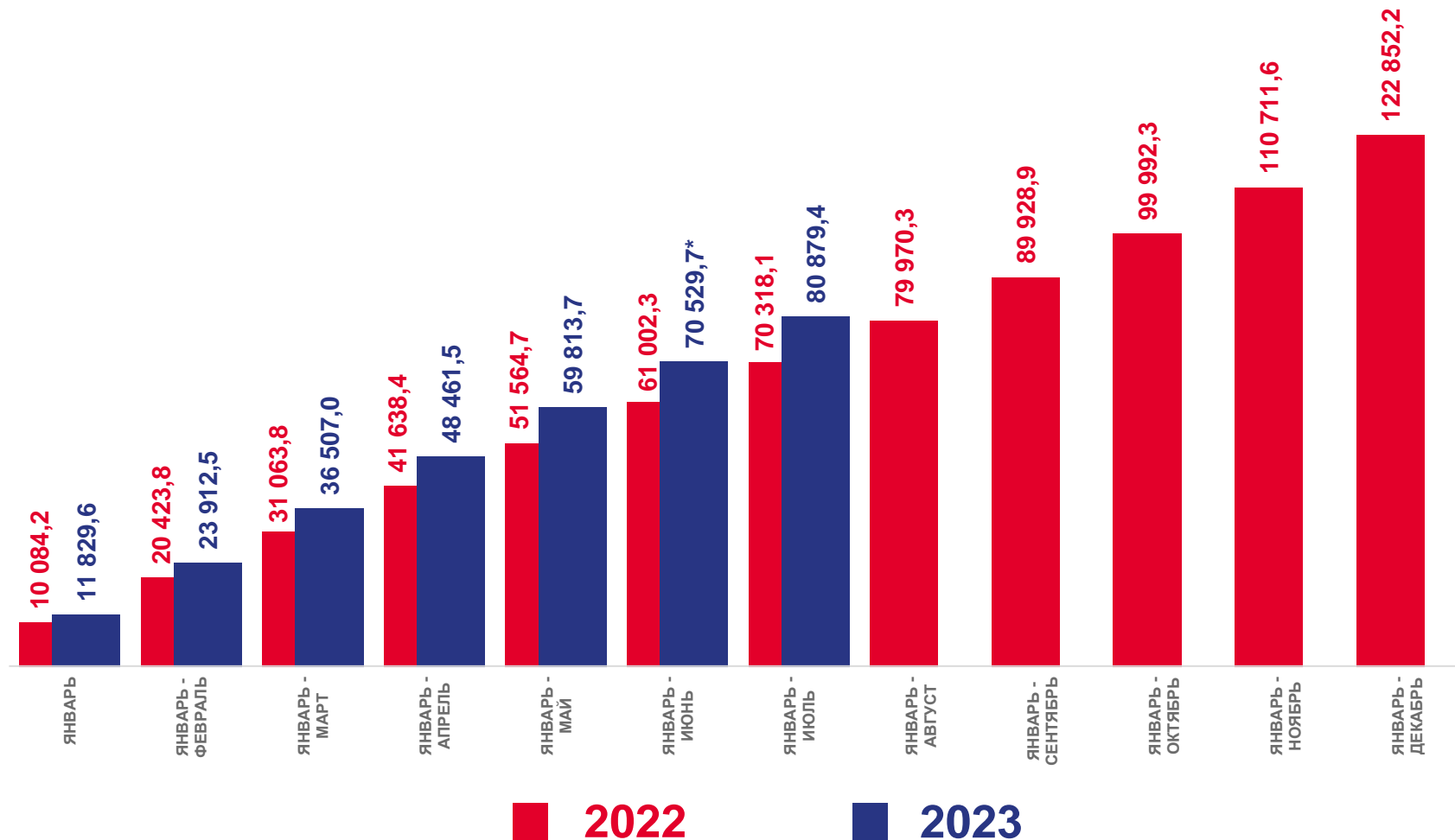


ОБЪЕМ ПЛАТНЫХ УСЛУГ НАСЕЛЕНИЮ САРАТОВСКОЙ ОБЛАСТИ

ЯНВАРЬ – ИЮЛЬ 2023 ГОДА, МЛН РУБЛЕЙ

Объем платных услуг населению,
млн руб.

80 879,4



* Данные изменены в связи с уточнением респондентами ранее предоставленных оперативных данных.




















ОБЪЕМ ПЛАТНЫХ УСЛУГ НАСЕЛЕНИЮ САРАТОВСКОЙ ОБЛАСТИ ПО ВИДАМ УСЛУГ

ЯНВАРЬ – ИЮЛЬ 2023 ГОДА, МЛН РУБЛЕЙ

ВИДЫ ПЛАТНЫХ УСЛУГ

ЯНВАРЬ – ИЮЛЬ 2023

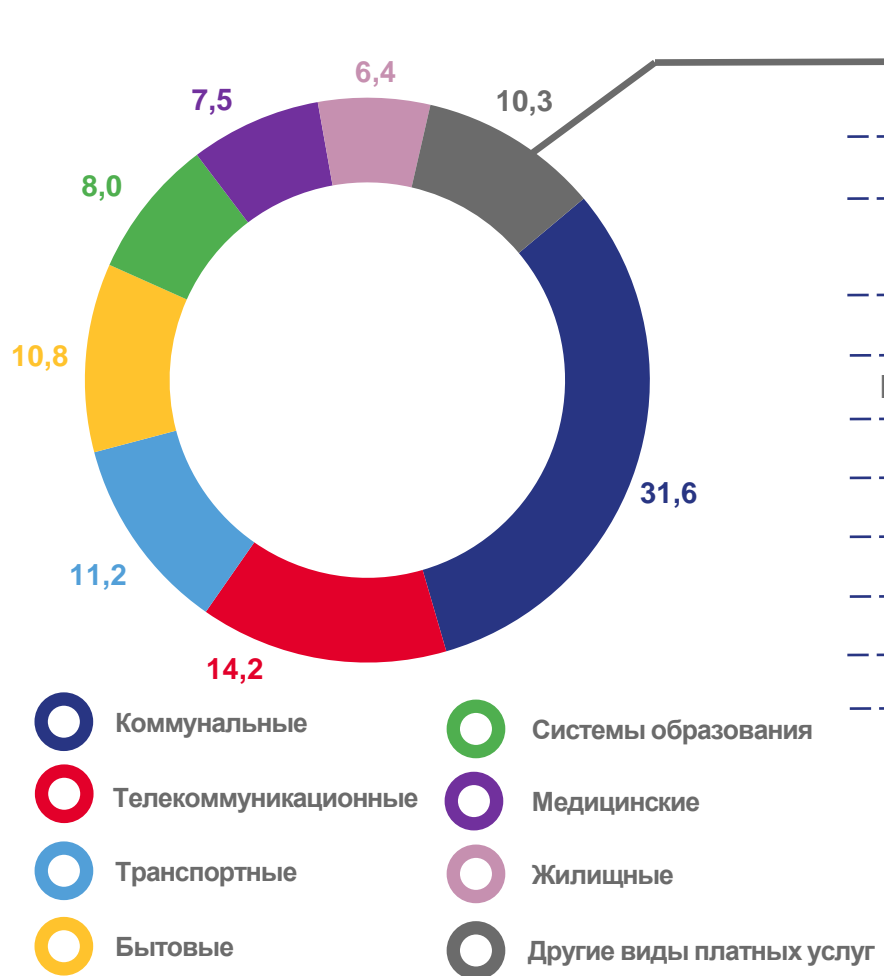
	Коммунальные	25 540,6
	Телекоммуникационные	11 511,0
	Транспортные	9 014,5
	Бытовые	8 745,5
	Системы образования	6 427,2
	Медицинские	6 093,6
	Жилищные	5 162,7
	Почтовой связи и курьерские услуги	1 162,0
	Юридические	975,4
	Туристических агентств, туроператоров и прочие услуги по бронированию и сопутствующие им услуги	960,9
	Учреждений культуры	823,9
	Гостиниц и аналогичные услуги по предоставлению временного жилья	723,3
	Предоставляемые гражданам пожилого возраста и инвалидам	585,8
	Специализированных коллективных средств размещения	510,5
	Физической культуры и спорта	486,6
	Ветеринарные	276,4
	Прочие платные услуги	1 879,3





СТРУКТУРА ОБЪЕМА ПЛАТНЫХ УСЛУГ НАСЕЛЕНИЮ САРАТОВСКОЙ ОБЛАСТИ

ЯНВАРЬ – ИЮЛЬ 2023 ГОДА, В % К ИТОГУ



ДРУГИЕ ВИДЫ ПЛАТНЫХ УСЛУГ

%

Почтовой связи и курьерские услуги		1,4
Юридические		1,2
Туристических агентств, туроператоров и прочие услуги по бронированию и сопутствующие им услуги		1,2
Учреждений культуры		1,0
Гостиниц и аналогичные услуги по предоставлению временного жилья		0,9
Предоставляемые гражданам пожилого возраста и инвалидам		0,7
Специализированных коллективных средств размещения		0,6
Физической культуры и спорта		0,6
Ветеринарные		0,3
Прочие платные услуги		2,4





ИНДЕКС ФИЗИЧЕСКОГО ОБЪЕМА ПЛАТНЫХ УСЛУГ НАСЕЛЕНИЮ САРАТОВСКОЙ ОБЛАСТИ

ЯНВАРЬ – ИЮЛЬ 2023 ГОДА, В % К СООТВЕТСТВУЮЩЕМУ ПЕРИОДУ ПРЕДЫДУЩЕГО ГОДА

Индекс физического объема платных услуг населению к соответствующему периоду предыдущего года

104,5%

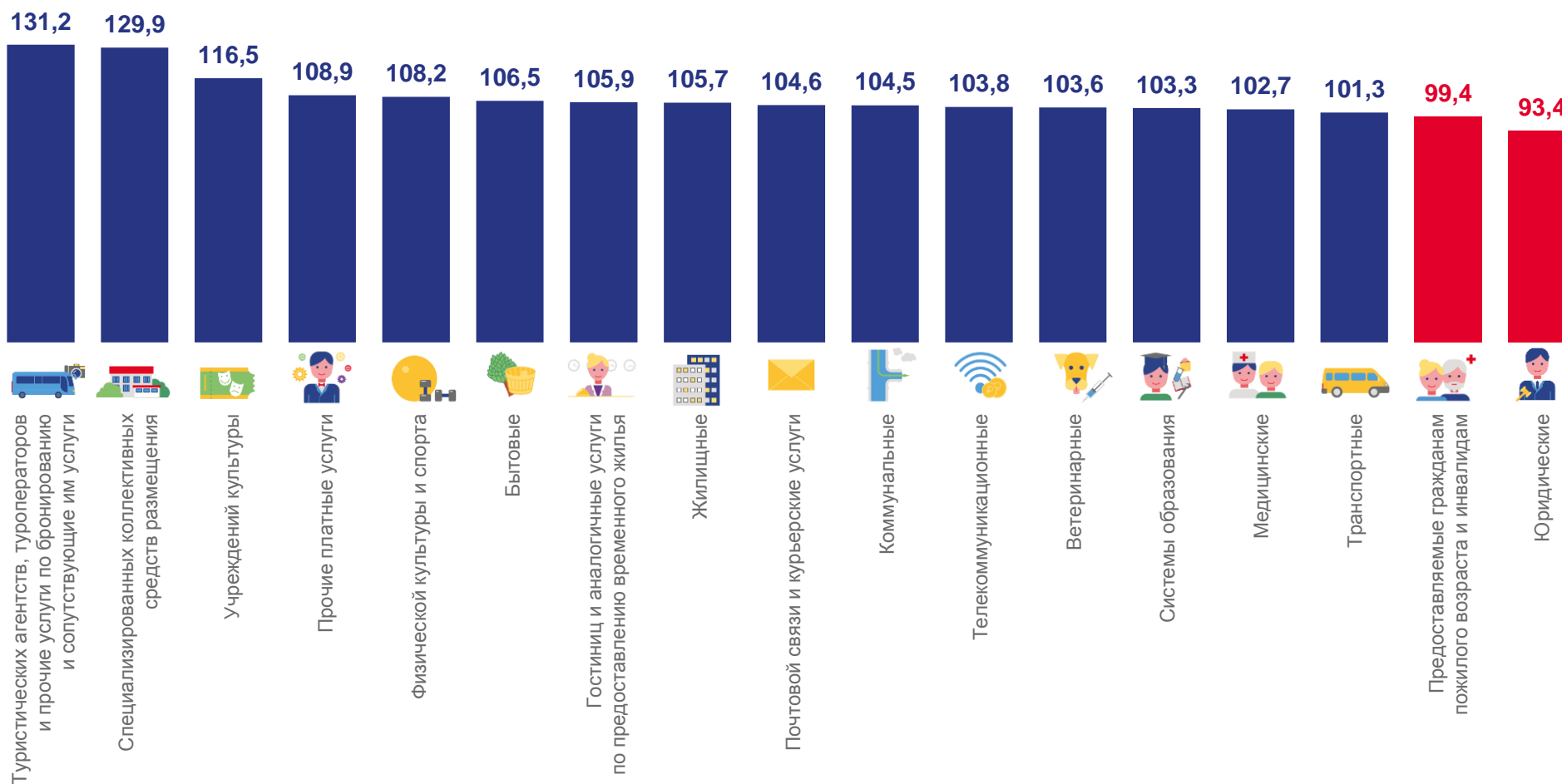


* Данные изменены в связи с уточнением респондентами ранее предоставленных оперативных данных.



ИНДЕКС ФИЗИЧЕСКОГО ОБЪЕМА ПЛАТНЫХ УСЛУГ НАСЕЛЕНИЮ САРАТОВСКОЙ ОБЛАСТИ ПО ВИДАМ УСЛУГ

ЯНВАРЬ – ИЮЛЬ 2023 ГОДА, В % К СООТВЕТСТВУЮЩЕМУ ПЕРИОДУ ПРЕДЫДУЩЕГО ГОДА



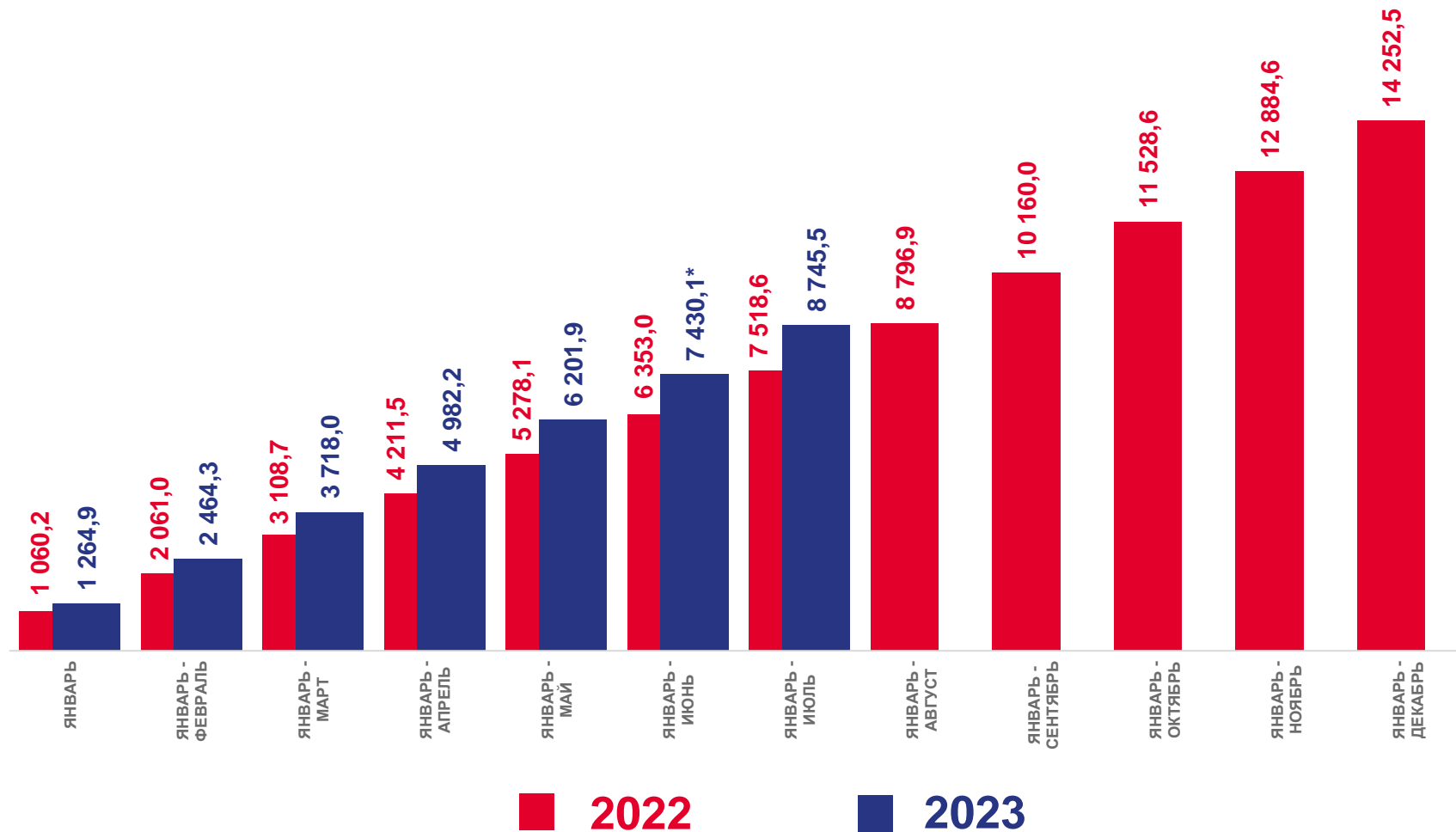


ОБЪЕМ БЫТОВЫХ УСЛУГ НАСЕЛЕНИЮ САРАТОВСКОЙ ОБЛАСТИ

ЯНВАРЬ – ИЮЛЬ 2023 ГОДА, МЛН РУБЛЕЙ

Объем бытовых услуг населению,
млн руб.

8 745,5



* Данные изменены в связи с уточнением респондентами ранее предоставленных оперативных данных.
















ОБЪЕМ БЫТОВЫХ УСЛУГ НАСЕЛЕНИЮ САРАТОВСКОЙ ОБЛАСТИ ПО ВИДАМ УСЛУГ

ЯНВАРЬ – ИЮЛЬ 2023 ГОДА, МЛН РУБЛЕЙ

ВИДЫ БЫТОВЫХ УСЛУГ

ЯНВАРЬ – ИЮЛЬ 2023

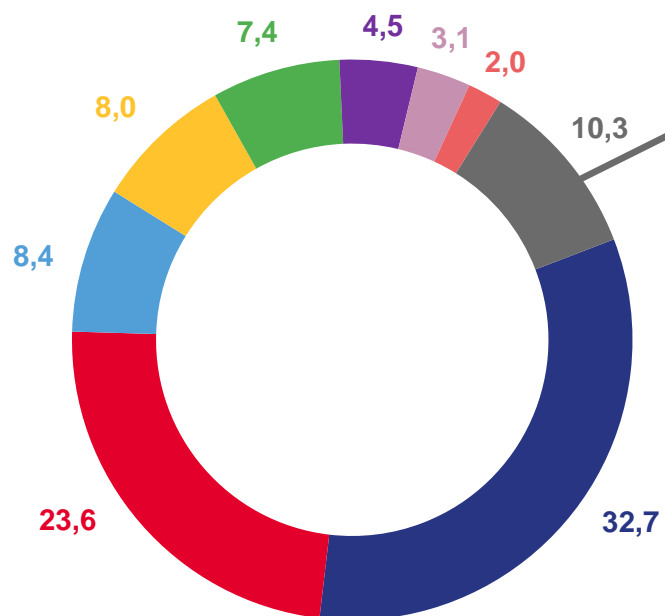
	Ремонт и строительство жилья и других построек	2 859,6
	Техническое обслуживание и ремонт транспортных средств, машин и оборудования	2 064,8
	Парикмахерские и косметические услуги	733,7
	Ремонт и техническое обслуживание бытовой радиоэлектронной аппаратуры, бытовых машин и приборов, ремонт и изготовление металлоизделий	702,6
	Ритуальные услуги	648,4
	Ремонт и пошив швейных, меховых и кожаных изделий, головных уборов и изделий текстильной галантереи, ремонт, пошив и вязание трикотажных изделий	397,3
	Услуги фотоателье	274,8
	Ремонт, окраска и пошив обуви	171,9
	Изготовление и ремонт мебели	120,6
	Химическая чистка и крашение, услуги прачечных	115,7
	Услуги саун, бань и душевых	112,4
	Услуги по аренде, лизингу и прокату	103,2
	Прочие виды бытовых услуг	440,5





СТРУКТУРА ОБЪЕМА БЫТОВЫХ УСЛУГ НАСЕЛЕНИЮ САРАТОВСКОЙ ОБЛАСТИ

ЯНВАРЬ – ИЮЛЬ 2023 ГОДА, В % К ИТОГУ



- Ремонт и строительство жилья и других построек
- Ремонт и пошив швейных, меховых и кожаных изделий, головных уборов и изделий текстильной галантереи, ремонт, пошив и вязание трикотажных изделий
- Техническое обслуживание и ремонт транспортных средств, машин и оборудования
- Услуги фотоателье
- Парикмахерские и косметические услуги
- Ремонт, окраска и пошив обуви
- Ремонт и техническое обслуживание бытовой радиоэлектронной аппаратуры, бытовых машин и приборов, ремонт и изготовление металлоизделий
- Другие виды бытовых услуг
- Ритуальные услуги

ДРУГИЕ ВИДЫ БЫТОВЫХ УСЛУГ

Вид услуги	Иконка	%
Изготовление и ремонт мебели		1,4
Химическая чистка и крашение, услуги прачечных		1,3
Услуги саун, бань и душевых		1,3
Услуги по аренде, лизингу и прокату		1,2
Прочие виды бытовых услуг		5,1





ИНДЕКС ФИЗИЧЕСКОГО ОБЪЕМА БЫТОВЫХ УСЛУГ НАСЕЛЕНИЮ САРАТОВСКОЙ ОБЛАСТИ

ЯНВАРЬ – ИЮЛЬ 2023 ГОДА, В % К СООТВЕТСТВУЮЩЕМУ ПЕРИОДУ ПРЕДЫДУЩЕГО ГОДА

Индекс физического объема бытовых услуг населению к соответствующему периоду предыдущего года

106,5%



Индекс физического объема платных услуг населению



* Данные изменены в связи с уточнением респондентами ранее предоставленных оперативных данных.



ИНДЕКС ФИЗИЧЕСКОГО ОБЪЕМА БЫТОВЫХ УСЛУГ НАСЕЛЕНИЮ САРАТОВСКОЙ ОБЛАСТИ ПО ВИДАМ УСЛУГ

ЯНВАРЬ – ИЮЛЬ 2023 ГОДА, В % К СООТВЕТСТВУЮЩЕМУ ПЕРИОДУ ПРЕДЫДУЩЕГО ГОДА

