



ТЕРРИТОРИАЛЬНЫЙ ОРГАН ФЕДЕРАЛЬНОЙ
СЛУЖБЫ ГОСУДАРСТВЕННОЙ СТАТИСТИКИ
ПО САРАТОВСКОЙ ОБЛАСТИ

Основные показатели статистики платных услуг населению Саратовской области



за январь – сентябрь 2023 года



ТЕРРИТОРИАЛЬНЫЙ ОРГАН ФЕДЕРАЛЬНОЙ СЛУЖБЫ
ГОСУДАРСТВЕННОЙ СТАТИСТИКИ
ПО САРАТОВСКОЙ ОБЛАСТИ

Основные показатели статистики платных услуг населению

Саратовской области

за январь – сентябрь 2023 года

- 01 ОБЪЕМ ПЛАТНЫХ УСЛУГ НАСЕЛЕНИЮ
- 02 СТРУКТУРА ОБЪЕМА ПЛАТНЫХ УСЛУГ НАСЕЛЕНИЮ
- 03 ИНДЕКС ФИЗИЧЕСКОГО ОБЪЕМА ПЛАТНЫХ УСЛУГ НАСЕЛЕНИЮ
- 04 ОБЪЕМ БЫТОВЫХ УСЛУГ НАСЕЛЕНИЮ
- 05 СТРУКТУРА ОБЪЕМА БЫТОВЫХ УСЛУГ НАСЕЛЕНИЮ
- 06 ИНДЕКС ФИЗИЧЕСКОГО ОБЪЕМА БЫТОВЫХ УСЛУГ НАСЕЛЕНИЮ

* Ежемесячные данные оперативной статистики



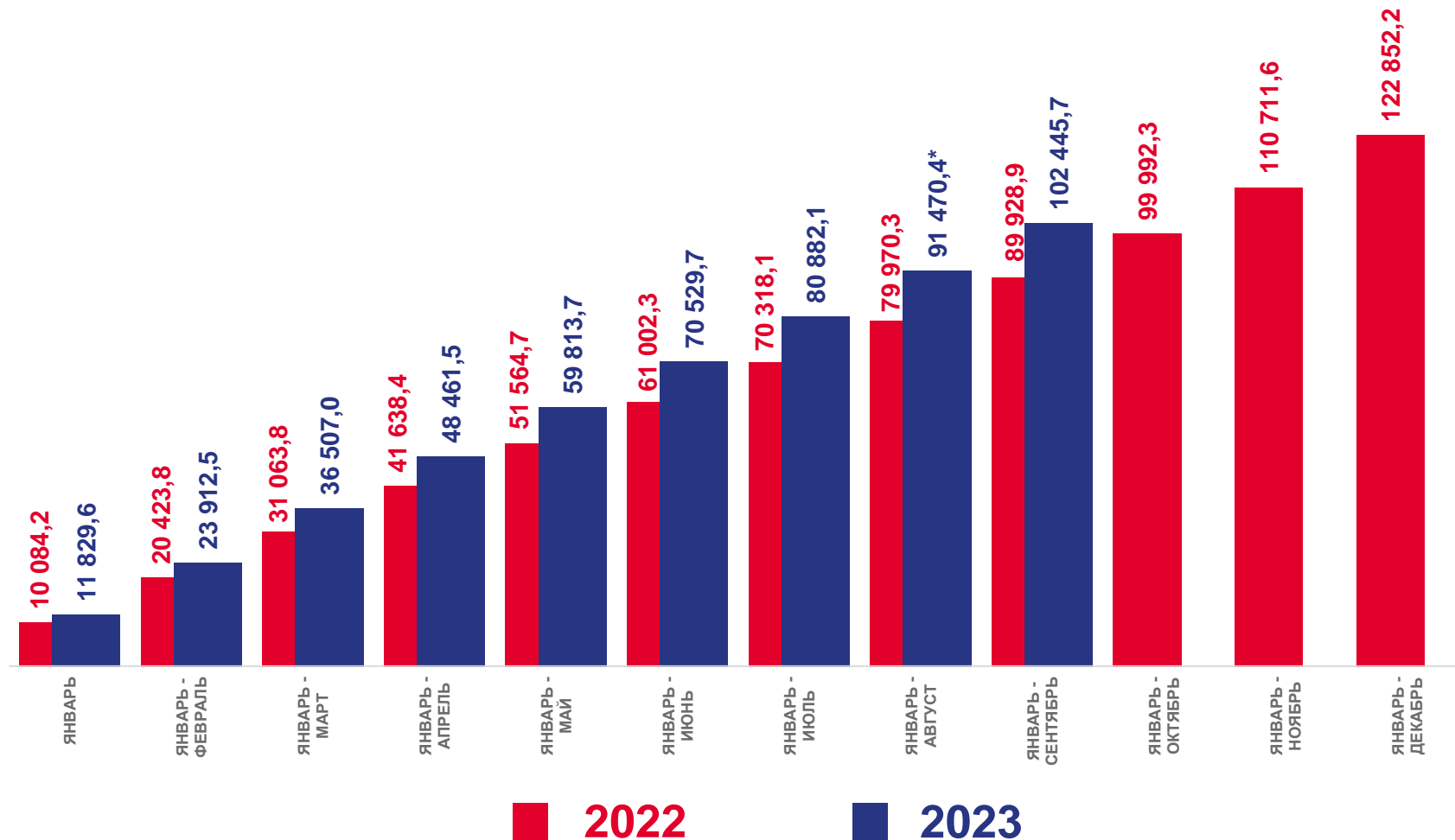


ОБЪЕМ ПЛАТНЫХ УСЛУГ НАСЕЛЕНИЮ САРАТОВСКОЙ ОБЛАСТИ

ЯНВАРЬ – СЕНТЯБРЬ 2023 ГОДА, МЛН РУБЛЕЙ

Объем платных услуг населению

102 445,7 млн руб.



* Данные изменены в связи с уточнением респондентами ранее предоставленных оперативных данных.




















ОБЪЕМ ПЛАТНЫХ УСЛУГ НАСЕЛЕНИЮ САРАТОВСКОЙ ОБЛАСТИ ПО ВИДАМ УСЛУГ

ЯНВАРЬ – СЕНТЯБРЬ 2023 ГОДА, МЛН РУБЛЕЙ

ВИДЫ ПЛАТНЫХ УСЛУГ

ЯНВАРЬ – СЕНТЯБРЬ 2023

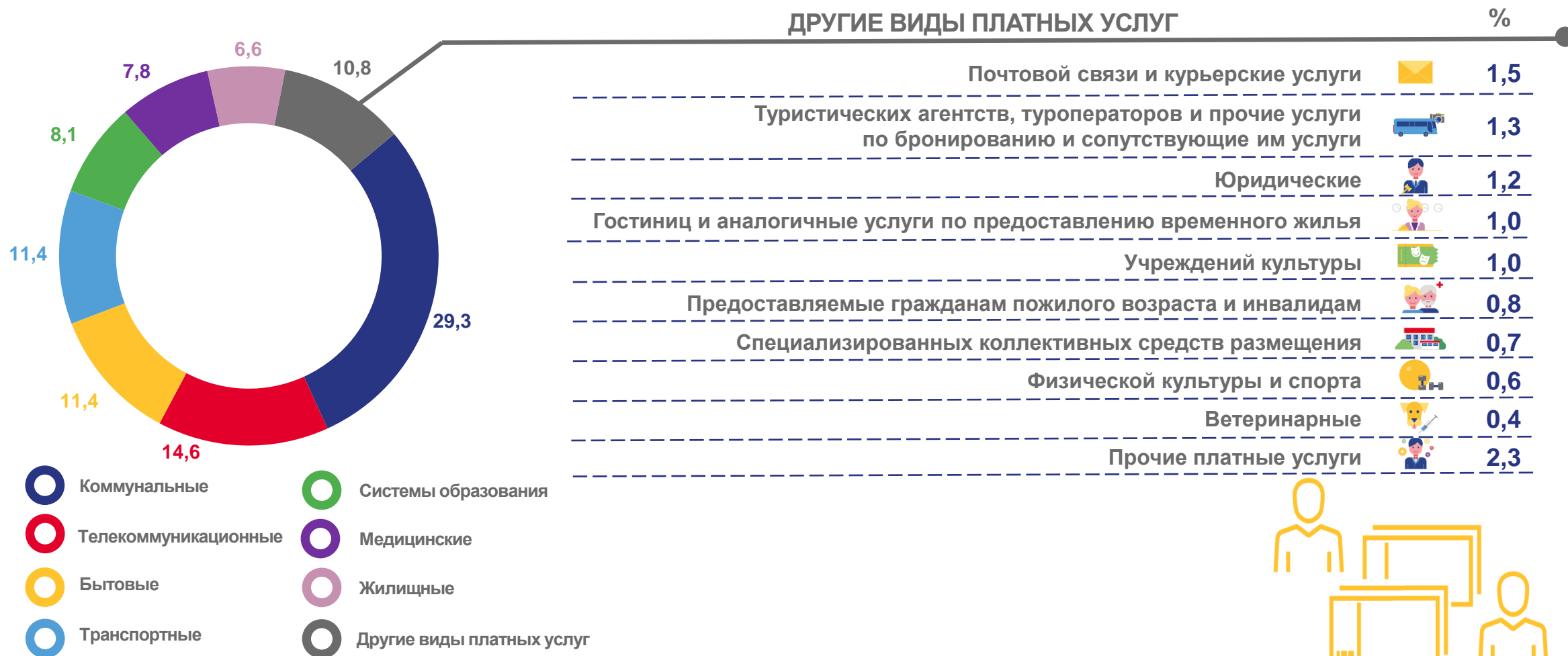
	Коммунальные	30 051,5
	Телекоммуникационные	14 950,9
	Бытовые	11 690,1
	Транспортные	11 666,6
	Системы образования	8 265,7
	Медицинские	7 947,3
	Жилищные	6 794,5
	Почтовой связи и курьерские услуги	1 512,9
	Туристических агентств, туроператоров и прочие услуги по бронированию и сопутствующие им услуги	1 321,7
	Юридические	1 268,4
	Гостиниц и аналогичные услуги по предоставлению временного жилья	1 016,8
	Учреждений культуры	1 008,1
	Предоставляемые гражданам пожилого возраста и инвалидам	770,0
	Специализированных коллективных средств размещения	729,3
	Физической культуры и спорта	600,0
	Ветеринарные	360,8
	Прочие платные услуги	2 491,3





СТРУКТУРА ОБЪЕМА ПЛАТНЫХ УСЛУГ НАСЕЛЕНИЮ САРАТОВСКОЙ ОБЛАСТИ

ЯНВАРЬ – СЕНТЯБРЬ 2023 ГОДА, В % К ИТОГУ



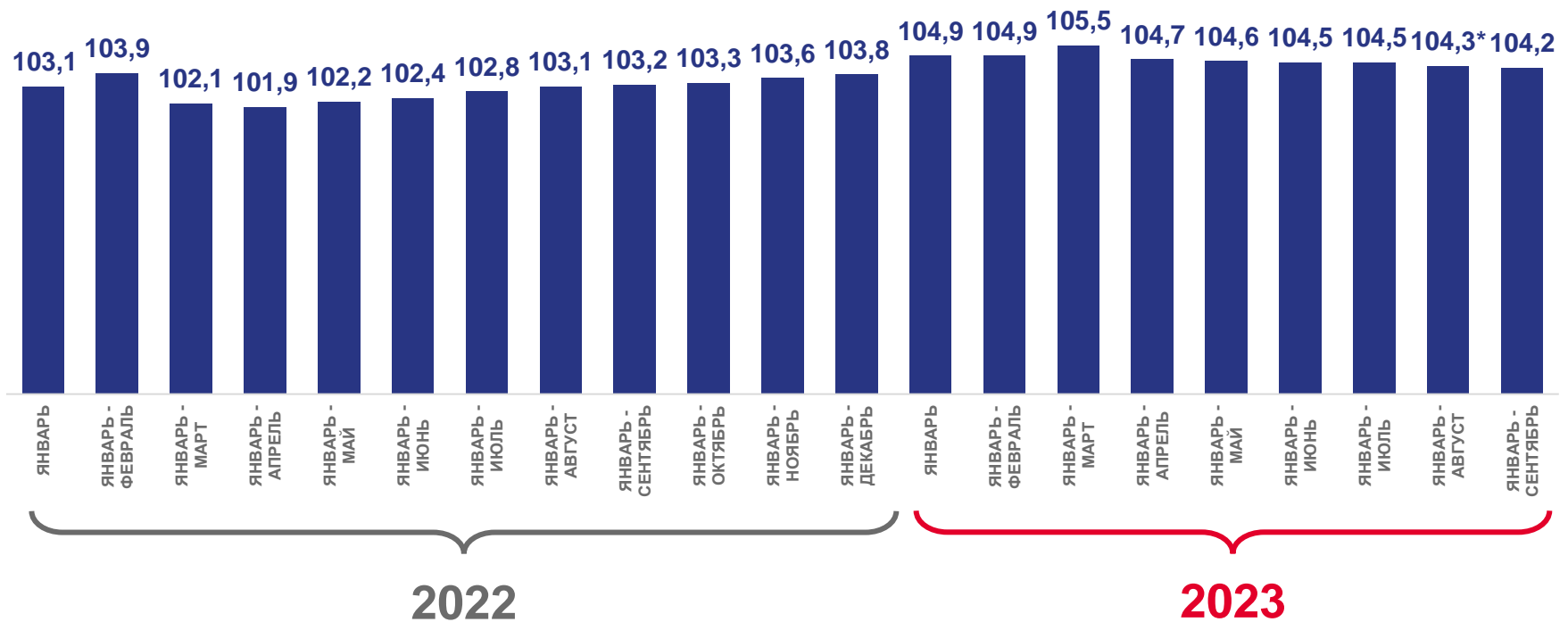


ИНДЕКС ФИЗИЧЕСКОГО ОБЪЕМА ПЛАТНЫХ УСЛУГ НАСЕЛЕНИЮ САРАТОВСКОЙ ОБЛАСТИ

ЯНВАРЬ – СЕНТЯБРЬ 2023 ГОДА, В % К СООТВЕТСТВУЮЩЕМУ ПЕРИОДУ ПРЕДЫДУЩЕГО ГОДА

Индекс физического объема платных услуг населению к соответствующему периоду предыдущего года

104,2%



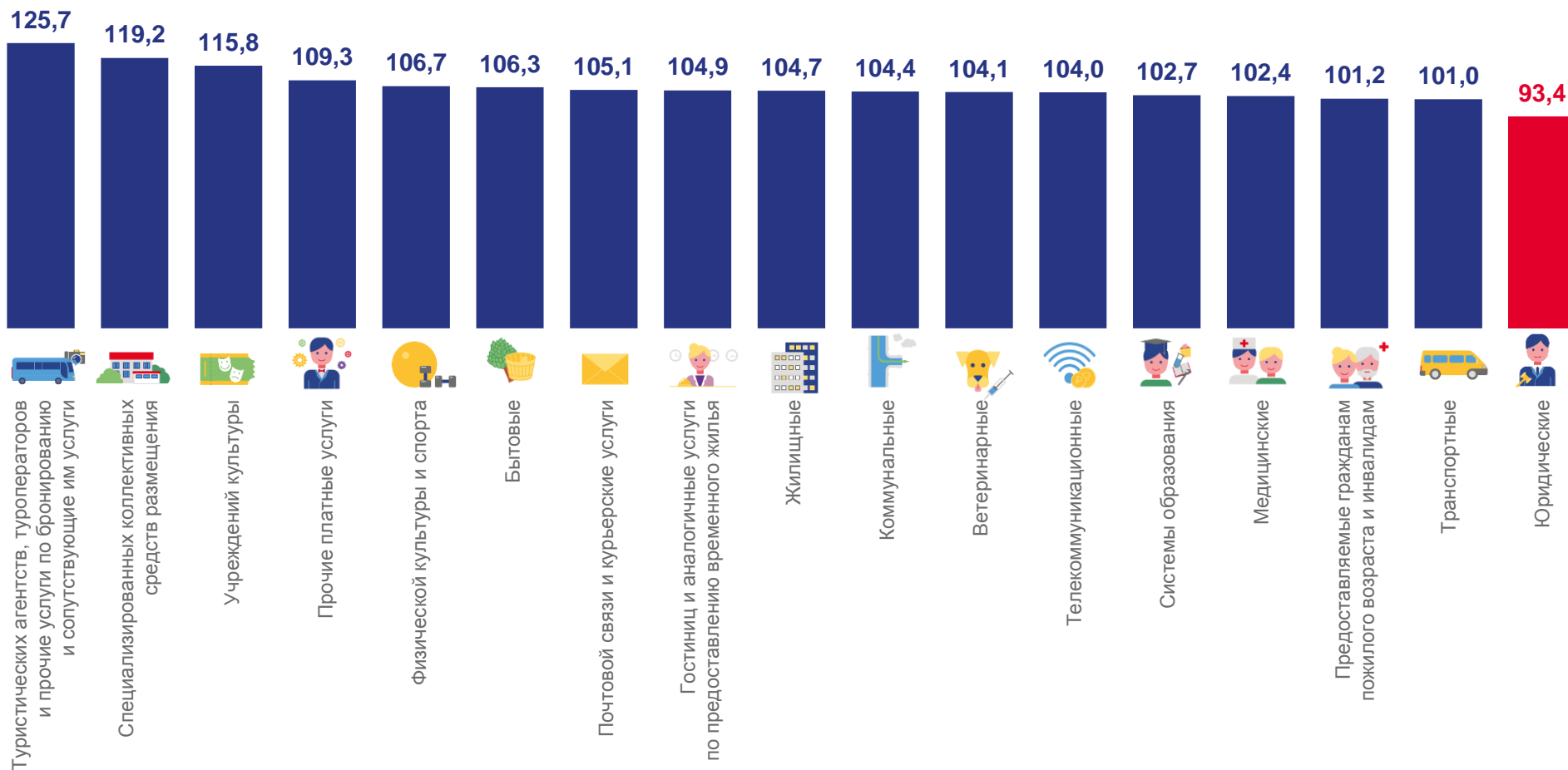
■ Индекс физического объема платных услуг населению

* Данные изменены в связи с уточнением респондентами ранее предоставленных оперативных данных.



ИНДЕКС ФИЗИЧЕСКОГО ОБЪЕМА ПЛАТНЫХ УСЛУГ НАСЕЛЕНИЮ САРАТОВСКОЙ ОБЛАСТИ ПО ВИДАМ УСЛУГ

ЯНВАРЬ – СЕНТЯБРЬ 2023 ГОДА, В % К СООТВЕТСТВУЮЩЕМУ ПЕРИОДУ ПРЕДЫДУЩЕГО ГОДА



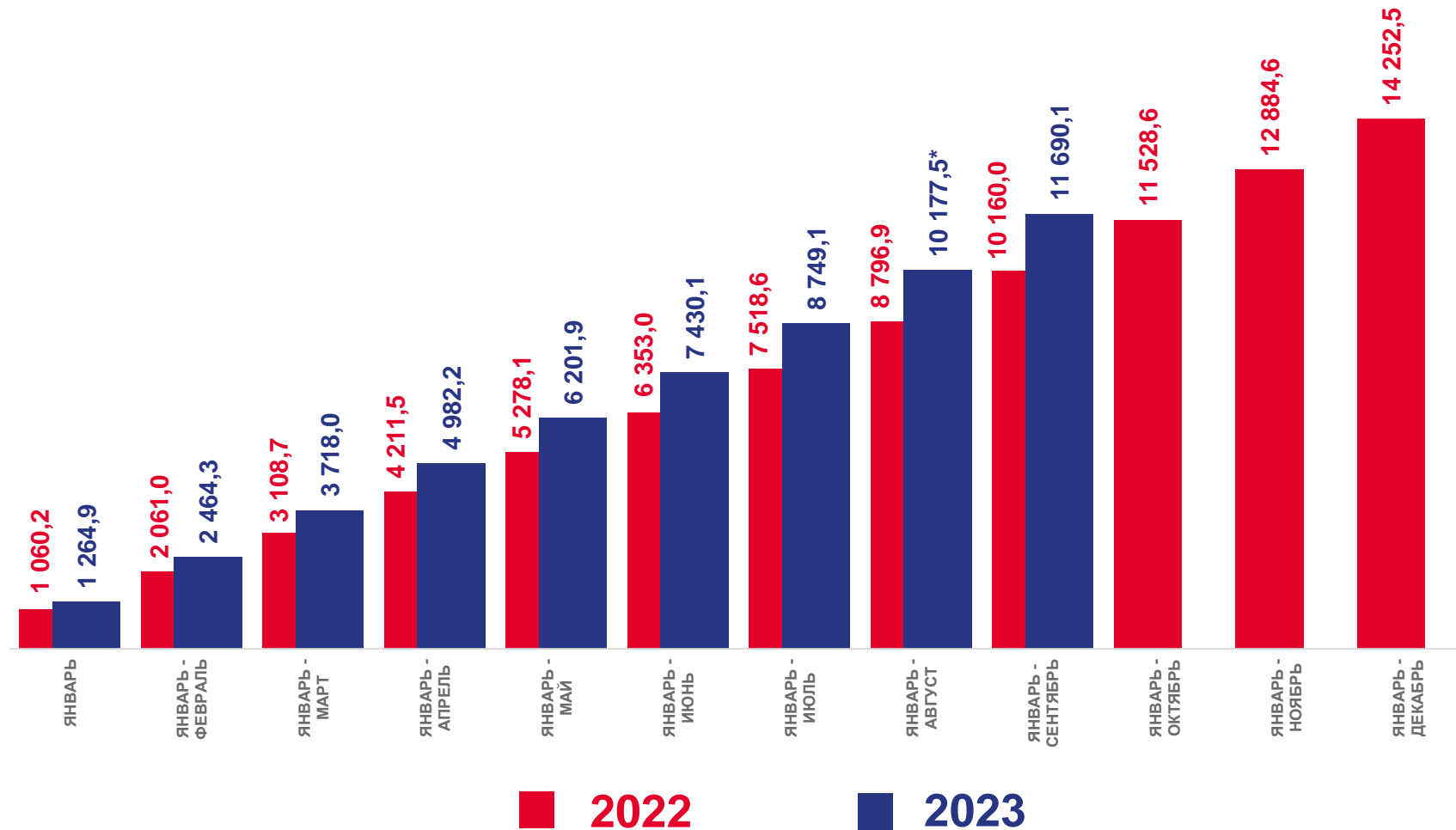


ОБЪЕМ БЫТОВЫХ УСЛУГ НАСЕЛЕНИЮ САРАТОВСКОЙ ОБЛАСТИ

ЯНВАРЬ – СЕНТЯБРЬ 2023 ГОДА, МЛН РУБЛЕЙ

Объем бытовых услуг населению

11 690,1 млн руб.
















* Данные изменены в связи с уточнением респондентами ранее предоставленных оперативных данных.



ОБЪЕМ БЫТОВЫХ УСЛУГ НАСЕЛЕНИЮ САРАТОВСКОЙ ОБЛАСТИ ПО ВИДАМ УСЛУГ

ЯНВАРЬ – СЕНТЯБРЬ 2023 ГОДА, МЛН РУБЛЕЙ

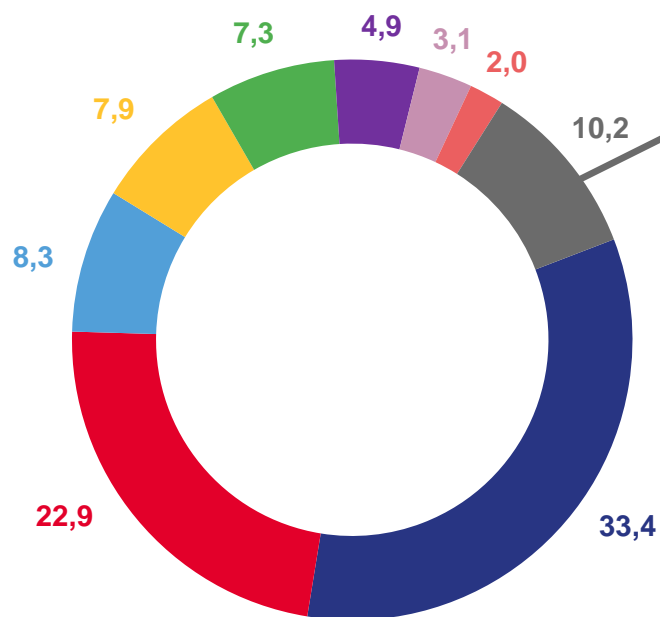
	ВИДЫ БЫТОВЫХ УСЛУГ	ЯНВАРЬ – СЕНТЯБРЬ 2023
	Ремонт и строительство жилья и других построек	3 902,7
	Техническое обслуживание и ремонт транспортных средств, машин и оборудования	2 676,5
	Парикмахерские и косметические услуги	974,9
	Ремонт и техническое обслуживание бытовой радиоэлектронной аппаратуры, бытовых машин и приборов, ремонт и изготовление металлоизделий	918,7
	Ритуальные услуги	853,8
	Ремонт и пошив швейных, меховых и кожаных изделий, головных уборов и изделий текстильной галантереи, ремонт, пошив и вязание трикотажных изделий	570,4
	Услуги фотоателье	367,0
	Ремонт, окраска и пошив обуви	232,5
	Изготовление и ремонт мебели	163,1
	Химическая чистка и крашение, услуги прачечных	150,9
	Услуги саун, бань и душевых	140,0
	Услуги по аренде, лизингу и прокату	139,3
	Прочие виды бытовых услуг	600,3





СТРУКТУРА ОБЪЕМА БЫТОВЫХ УСЛУГ НАСЕЛЕНИЮ САРАТОВСКОЙ ОБЛАСТИ

ЯНВАРЬ – СЕНТЯБРЬ 2023 ГОДА, В % К ИТОГУ



- Ремонт и строительство жилья и других построек
- Ремонт и пошив швейных, меховых и кожаных изделий, головных уборов и изделий текстильной галантереи, ремонт, пошив и вязание трикотажных изделий
- Техническое обслуживание и ремонт транспортных средств, машин и оборудования
- Услуги фотоателье
- Парикмахерские и косметические услуги
- Ремонт, окраска и пошив обуви
- Ремонт и техническое обслуживание бытовой радиоэлектронной аппаратуры, бытовых машин и приборов, ремонт и изготовление металлоизделий
- Другие виды бытовых услуг
- Ритуальные услуги

ДРУГИЕ ВИДЫ БЫТОВЫХ УСЛУГ

Вид услуги	Иконка	%
Изготовление и ремонт мебели		1,4
Химическая чистка и крашение, услуги прачечных		1,3
Услуги саун, бань и душевых		1,2
Услуги по аренде, лизингу и прокату		1,2
Прочие виды бытовых услуг		5,1



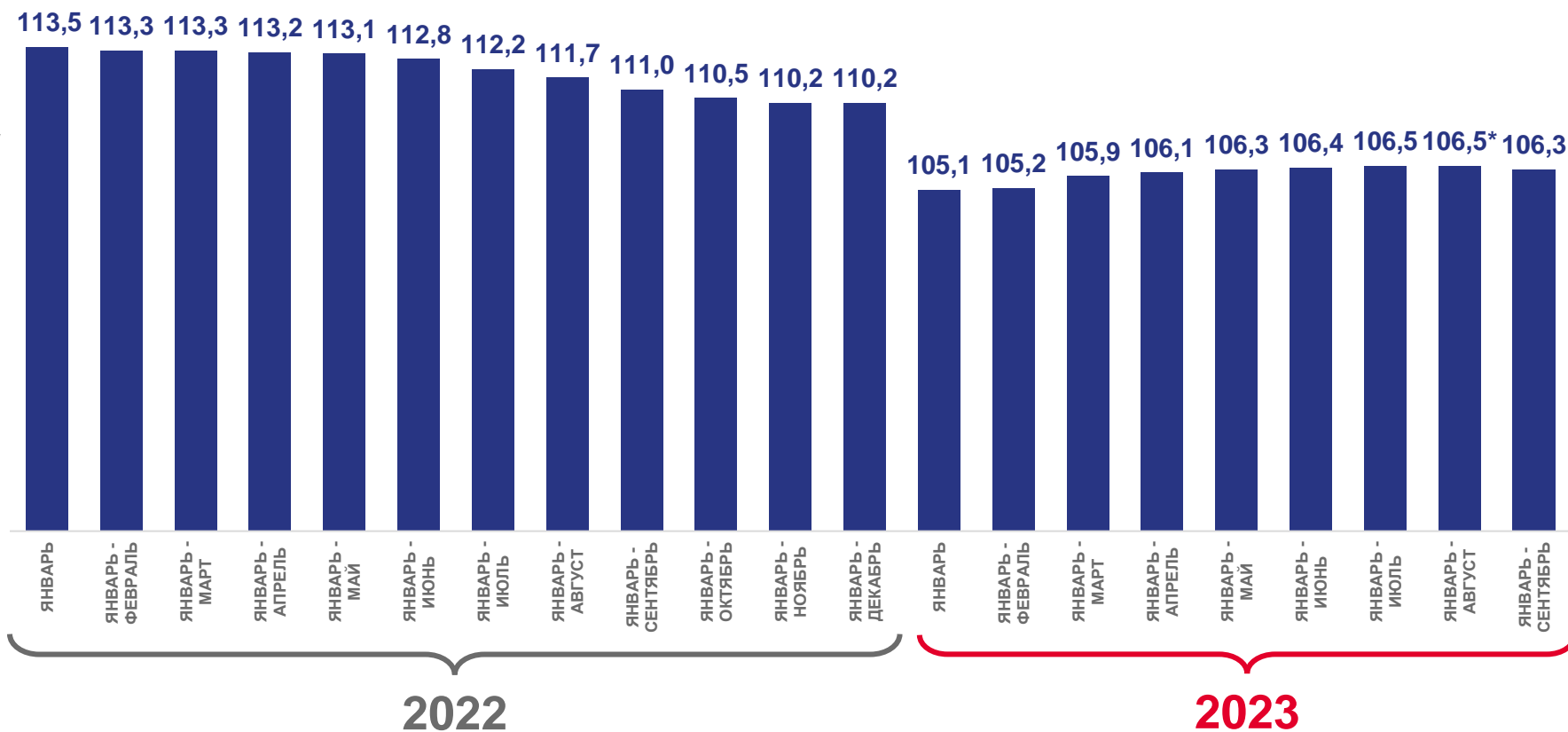


ИНДЕКС ФИЗИЧЕСКОГО ОБЪЕМА БЫТОВЫХ УСЛУГ НАСЕЛЕНИЮ САРАТОВСКОЙ ОБЛАСТИ

ЯНВАРЬ – СЕНТЯБРЬ 2023 ГОДА, В % К СООТВЕТСТВУЮЩЕМУ ПЕРИОДУ ПРЕДЫДУЩЕГО ГОДА

Индекс физического объема бытовых услуг населению к соответствующему периоду предыдущего года

106,3%



■ Индекс физического объема платных услуг населению

* Данные изменены в связи с уточнением респондентами ранее предоставленных оперативных данных.



ИНДЕКС ФИЗИЧЕСКОГО ОБЪЕМА БЫТОВЫХ УСЛУГ НАСЕЛЕНИЮ САРАТОВСКОЙ ОБЛАСТИ ПО ВИДАМ УСЛУГ

ЯНВАРЬ – СЕНТЯБРЬ 2023 ГОДА, В % К СООТВЕТСТВУЮЩЕМУ ПЕРИОДУ ПРЕДЫДУЩЕГО ГОДА

