



ФЕДЕРАЛЬНАЯ СЛУЖБА
ГОСУДАРСТВЕННОЙ СТАТИСТИКИ

Основные показатели статистики платных услуг населению Саратовской области



за январь – октябрь 2023 года



ФЕДЕРАЛЬНАЯ СЛУЖБА
ГОСУДАРСТВЕННОЙ СТАТИСТИКИ

Основные показатели статистики платных услуг населению Саратовской области

Саратовстат
за январь – октябрь 2023 года

- 01 Объем платных услуг населению
- 02 Структура объема платных услуг населению
- 03 Индекс физического объема платных услуг населению
- 04 Объем бытовых услуг населению
- 05 Структура объема бытовых услуг населению
- 06 Индекс физического объема бытовых услуг населению

* Ежемесячные данные оперативной статистики



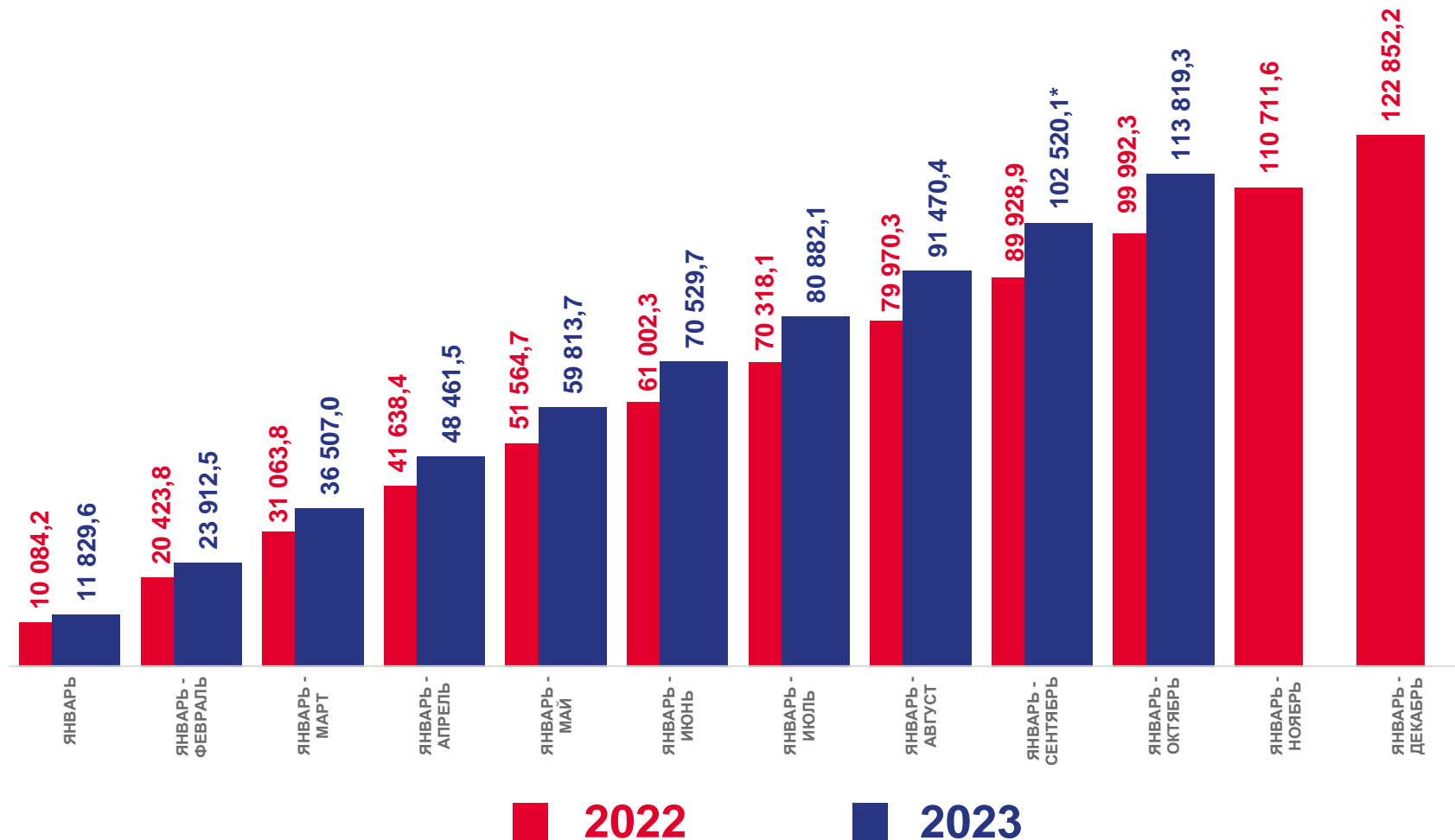


ОБЪЕМ ПЛАТНЫХ УСЛУГ НАСЕЛЕНИЮ САРАТОВСКОЙ ОБЛАСТИ

январь – октябрь 2023 года, млн рублей

Объем платных услуг населению

113 819,3 млн руб.



* Данные изменены в связи с уточнением респондентами ранее предоставленных оперативных данных.




















ОБЪЕМ ПЛАТНЫХ УСЛУГ НАСЕЛЕНИЮ САРАТОВСКОЙ ОБЛАСТИ ПО ВИДАМ УСЛУГ

январь – октябрь 2023 года, млн рублей

Виды платных услуг

январь – октябрь 2023

	Коммунальные	32 608,7
	Телекоммуникационные	16 655,2
	Бытовые	13 224,5
	Транспортные	12 924,6
	Системы образования	9 333,7
	Медицинские	9 000,4
	Жилищные	7 642,9
	Почтовой связи и курьерские услуги	1 717,0
	Туристических агентств, туроператоров и прочие услуги по бронированию и сопутствующие им услуги	1 480,5
	Юридические	1 414,3
	Учреждений культуры	1 133,4
	Гостиниц и аналогичные услуги по предоставлению временного жилья	1 124,0
	Предоставляемые гражданам пожилого возраста и инвалидам	862,2
	Специализированных коллективных средств размещения	772,1
	Физической культуры и спорта	672,2
	Ветеринарные	410,7
	Прочие платные услуги	2 842,8





СТРУКТУРА ОБЪЕМА ПЛАТНЫХ УСЛУГ НАСЕЛЕНИЮ САРАТОВСКОЙ ОБЛАСТИ

январь – октябрь 2023 года, в % к итогу



Другие виды платных услуг

%

Почтовой связи и курьерские услуги		1,5
Туристических агентств, туроператоров и прочие услуги по бронированию и сопутствующие им услуги		1,3
Юридические		1,2
Учреждений культуры		1,0
Гостиниц и аналогичные услуги по предоставлению временного жилья		1,0
Предоставляемые гражданам пожилого возраста и инвалидам		0,8
Специализированных коллективных средств размещения		0,7
Физической культуры и спорта		0,6
Ветеринарные		0,4
Прочие платные услуги		2,5



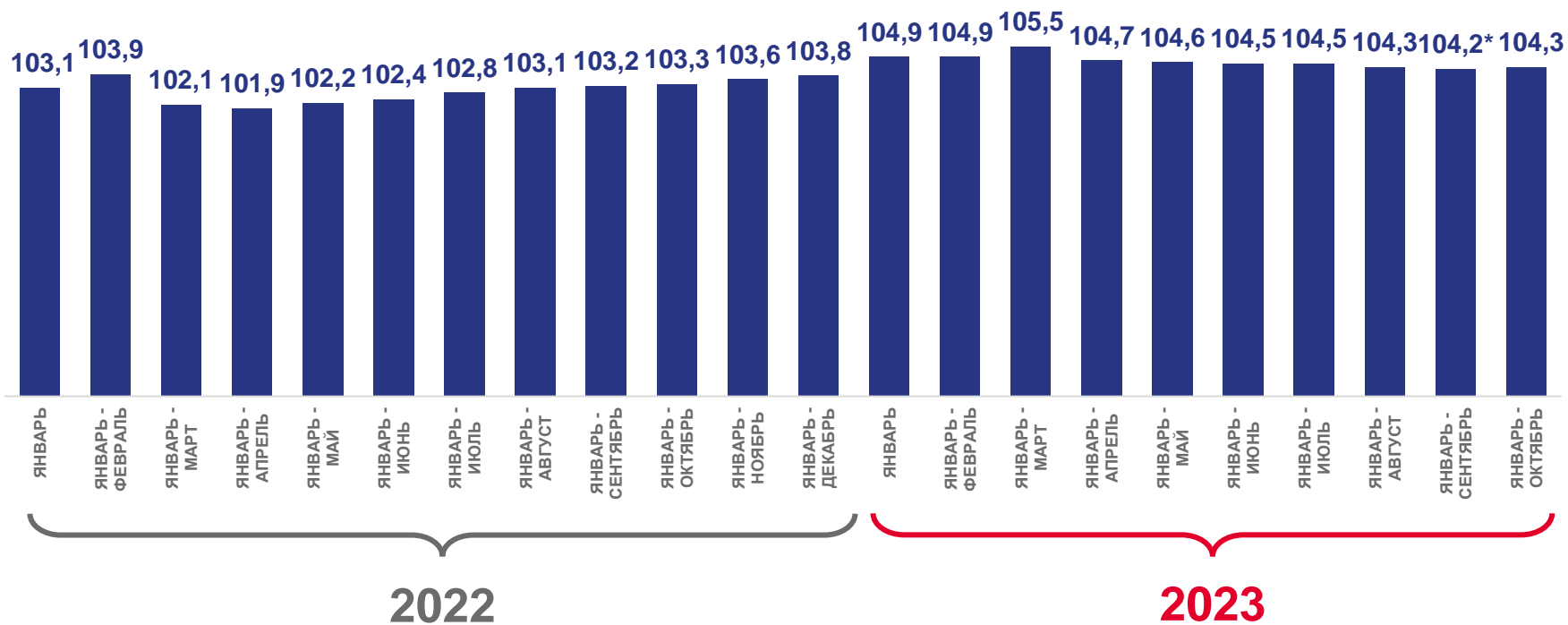


ИНДЕКС ФИЗИЧЕСКОГО ОБЪЕМА ПЛАТНЫХ УСЛУГ НАСЕЛЕНИЮ САРАТОВСКОЙ ОБЛАСТИ

январь – октябрь 2023 года, в % к соответствующему периоду предыдущего года

Индекс физического объема платных услуг населению к соответствующему периоду предыдущего года

104,3%



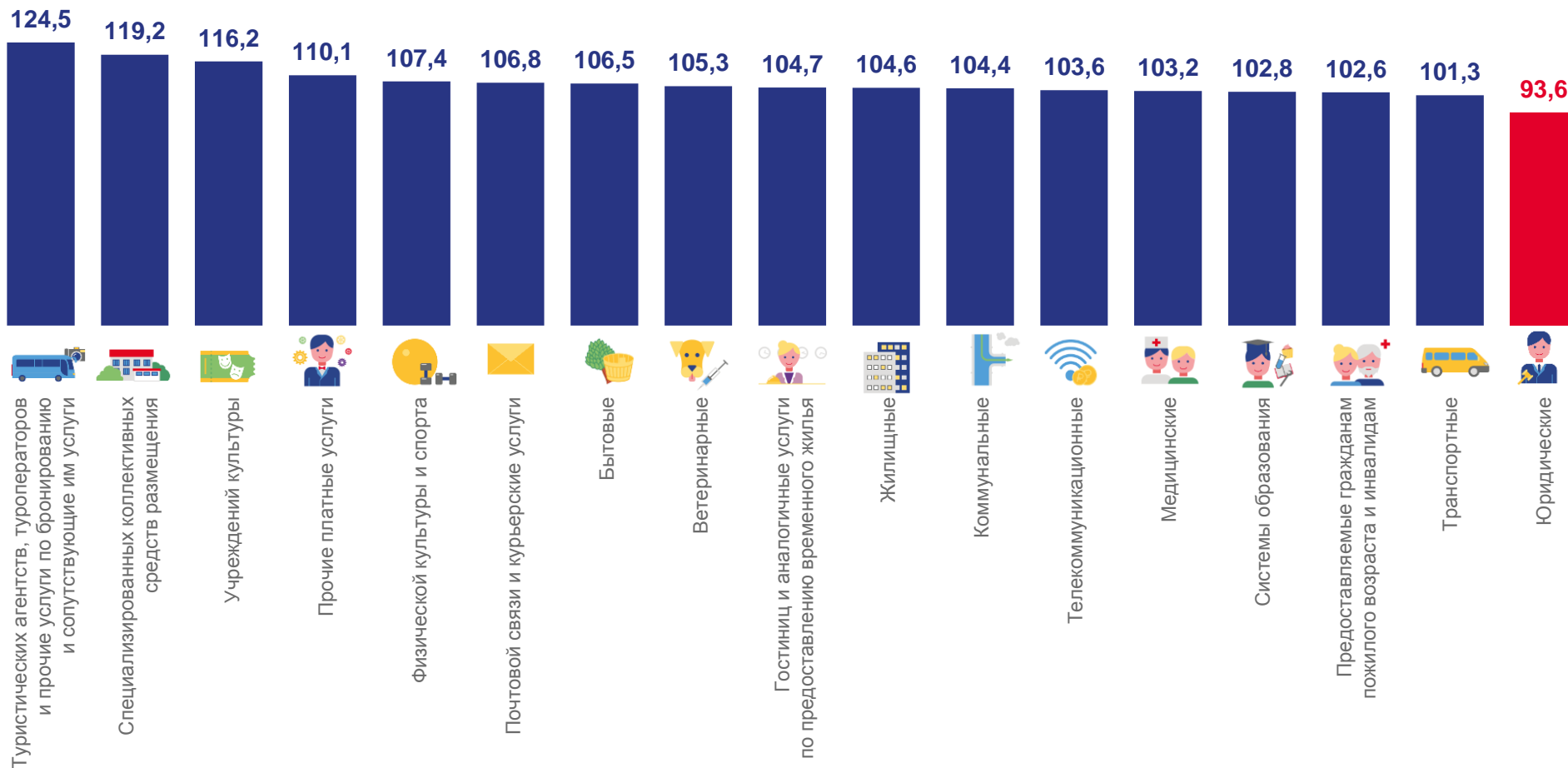
■ Индекс физического объема платных услуг населению

* Данные изменены в связи с уточнением респондентами ранее предоставленных оперативных данных.



ИНДЕКС ФИЗИЧЕСКОГО ОБЪЕМА ПЛАТНЫХ УСЛУГ НАСЕЛЕНИЮ САРАТОВСКОЙ ОБЛАСТИ ПО ВИДАМ УСЛУГ

январь – октябрь 2023 года, в % к соответствующему периоду предыдущего года



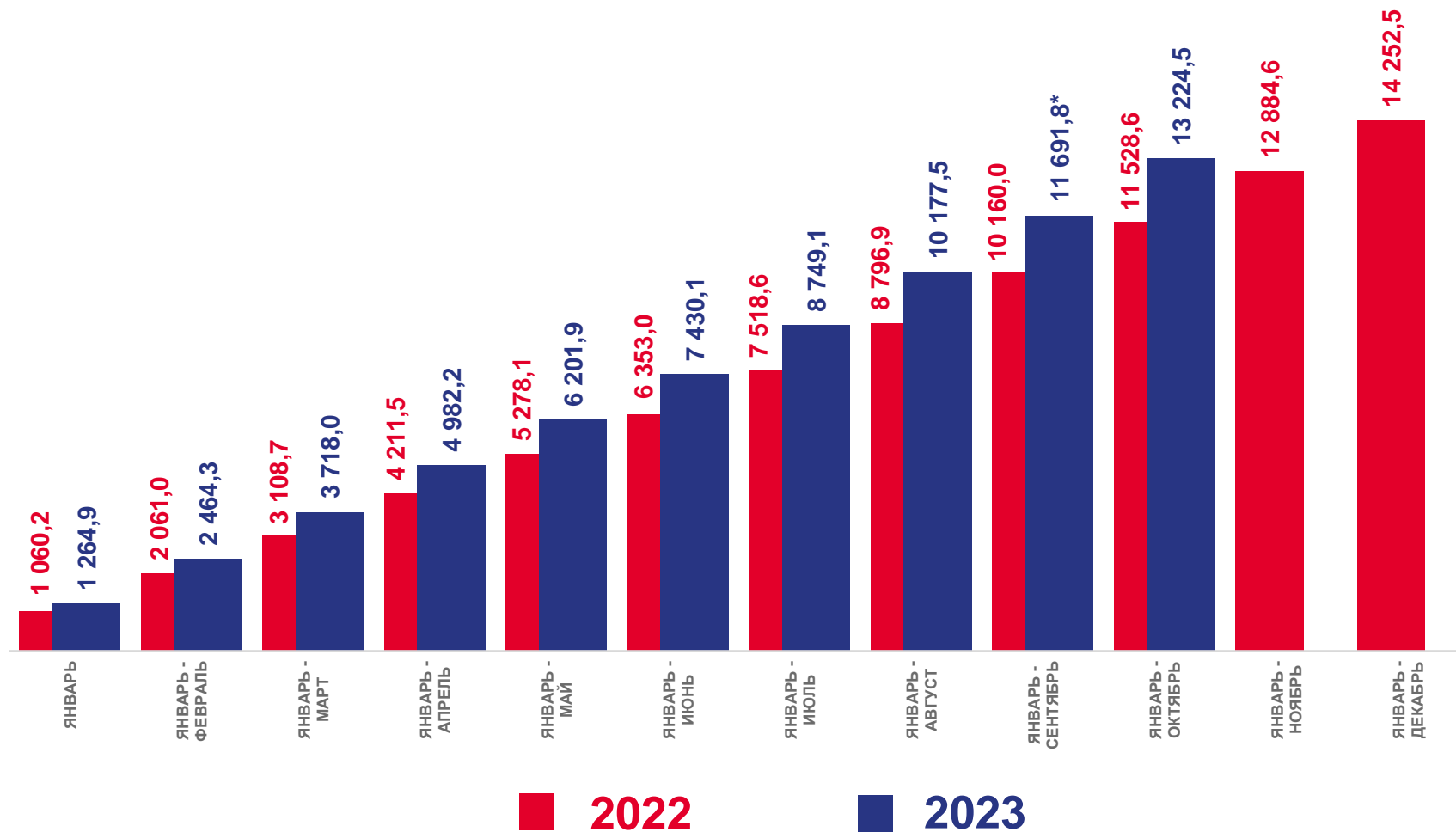


ОБЪЕМ БЫТОВЫХ УСЛУГ НАСЕЛЕНИЮ САРАТОВСКОЙ ОБЛАСТИ

январь – октябрь 2023 года, млн рублей

Объем бытовых услуг населению

13 224,5 млн руб.



* Данные изменены в связи с уточнением респондентами ранее предоставленных оперативных данных.



ОБЪЕМ БЫТОВЫХ УСЛУГ НАСЕЛЕНИЮ САРАТОВСКОЙ ОБЛАСТИ ПО ВИДАМ УСЛУГ

январь – октябрь 2023 года, млн рублей

Виды бытовых услуг

январь – октябрь 2023

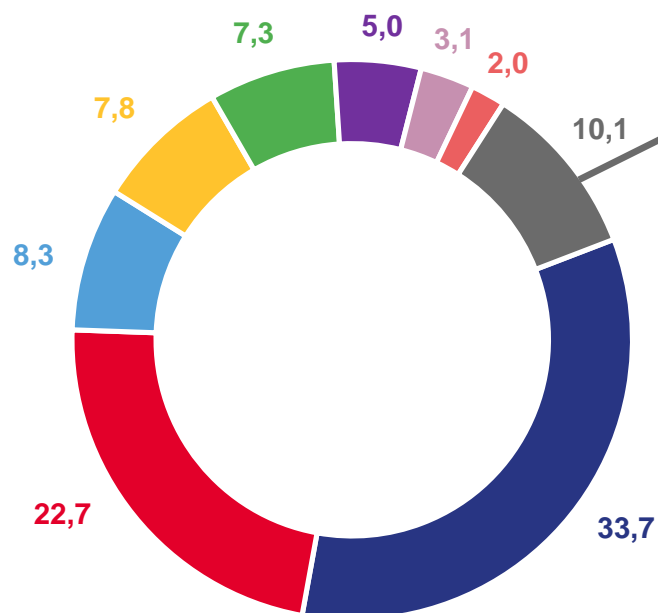
	Ремонт и строительство жилья и других построек	4 450,7
	Техническое обслуживание и ремонт транспортных средств, машин и оборудования	2 999,4
	Парикмахерские и косметические услуги	1 099,5
	Ремонт и техническое обслуживание бытовой радиоэлектронной аппаратуры, бытовых машин и приборов, ремонт и изготовление металлоизделий	1 028,5
	Ритуальные услуги	968,7
	Ремонт и пошив швейных, меховых и кожаных изделий, головных уборов и изделий текстильной галантереи, ремонт, пошив и вязание трикотажных изделий	663,1
	Услуги фотоателье	416,1
	Ремонт, окраска и пошив обуви	269,6
	Изготовление и ремонт мебели	185,0
	Химическая чистка и крашение, услуги прачечных	169,2
	Услуги по аренде, лизингу и прокату	156,6
	Услуги саун, бань и душевых	156,3
	Прочие виды бытовых услуг	661,8





СТРУКТУРА ОБЪЕМА БЫТОВЫХ УСЛУГ НАСЕЛЕНИЮ САРАТОВСКОЙ ОБЛАСТИ

январь – октябрь 2023 года, в % к итогу



- Ремонт и строительство жилья и других построек
- Ремонт и пошив швейных, меховых и кожаных изделий, головных уборов и изделий текстильной галантереи, ремонт, пошив и вязание трикотажных изделий
- Техническое обслуживание и ремонт транспортных средств, машин и оборудования
- Услуги фотоателье
- Парикмахерские и косметические услуги
- Ремонт, окраска и пошив обуви
- Ремонт и техническое обслуживание бытовой радиоэлектронной аппаратуры, бытовых машин и приборов, ремонт и изготовление металлоизделий
- Другие виды бытовых услуг
- Ритуальные услуги

Другие виды бытовых услуг

Вид услуги	Иконка	%
Изготовление и ремонт мебели		1,4
Химическая чистка и крашение, услуги прачечных		1,3
Услуги по аренде, лизингу и прокату		1,2
Услуги саун, бань и душевых		1,2
Прочие виды бытовых услуг		5,0



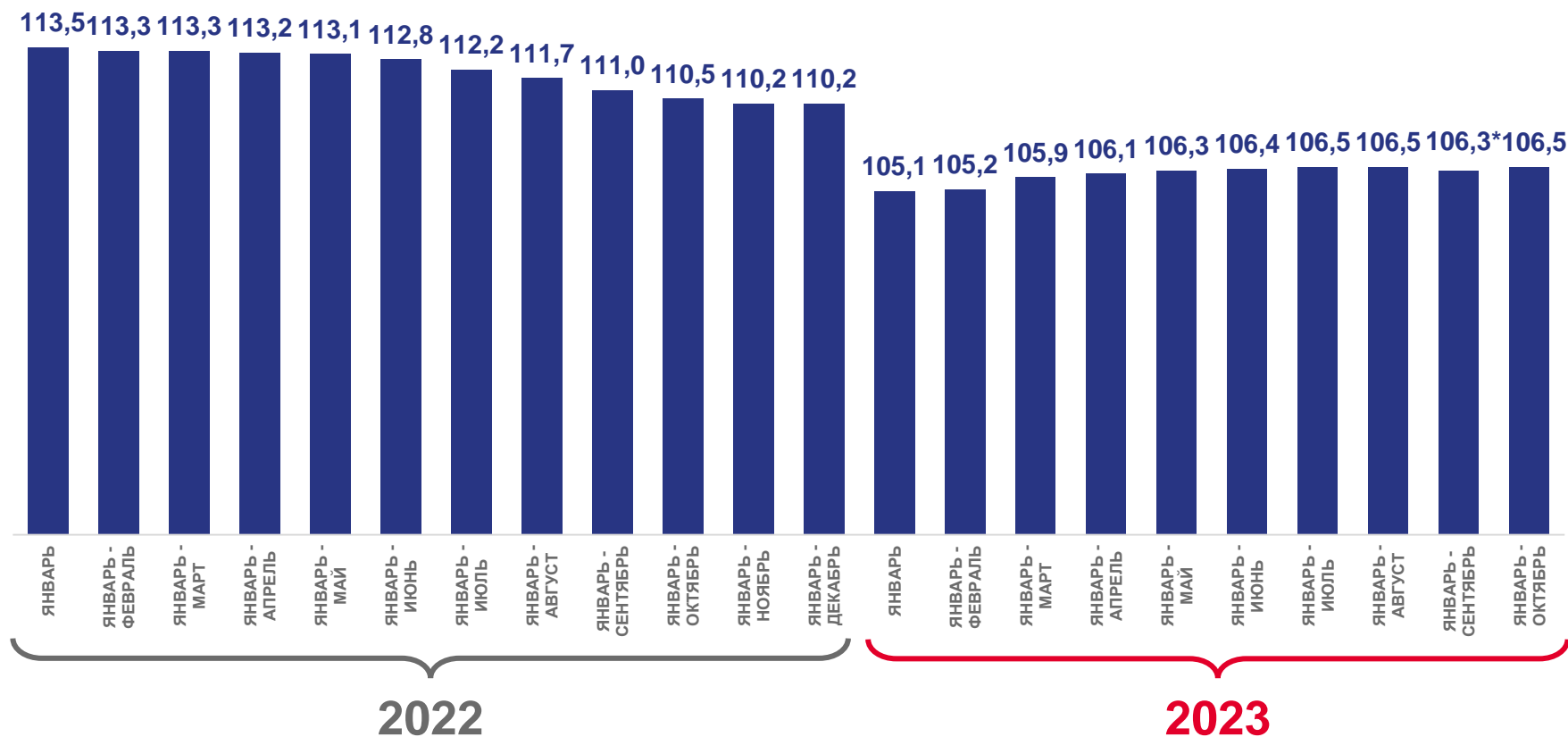


ИНДЕКС ФИЗИЧЕСКОГО ОБЪЕМА БЫТОВЫХ УСЛУГ НАСЕЛЕНИЮ САРАТОВСКОЙ ОБЛАСТИ

январь – октябрь 2023 года, в % к соответствующему периоду предыдущего года

Индекс физического объема бытовых услуг населению к соответствующему периоду предыдущего года

106,5%



■ Индекс физического объема платных услуг населению

* Данные изменены в связи с уточнением респондентами ранее предоставленных оперативных данных.



ИНДЕКС ФИЗИЧЕСКОГО ОБЪЕМА БЫТОВЫХ УСЛУГ НАСЕЛЕНИЮ САРАТОВСКОЙ ОБЛАСТИ ПО ВИДАМ УСЛУГ

январь – октябрь 2023 года, в % к соответствующему периоду предыдущего года

