



ТЕРРИТОРИАЛЬНЫЙ ОРГАН ФЕДЕРАЛЬНОЙ
СЛУЖБЫ ГОСУДАРСТВЕННОЙ СТАТИСТИКИ
ПО САРАТОВСКОЙ ОБЛАСТИ

Основные показатели статистики платных услуг населению Саратовской области



за январь – ноябрь 2022 года
(оперативные данные)



ТЕРРИТОРИАЛЬНЫЙ ОРГАН ФЕДЕРАЛЬНОЙ СЛУЖБЫ
ГОСУДАРСТВЕННОЙ СТАТИСТИКИ
ПО САРАТОВСКОЙ ОБЛАСТИ

Основные показатели статистики платных услуг населению

Саратовской области

за январь – ноябрь 2022 года
(оперативные данные)

- 01 ОБЪЕМ ПЛАТНЫХ УСЛУГ НАСЕЛЕНИЮ
- 02 СТРУКТУРА ОБЪЕМА ПЛАТНЫХ УСЛУГ НАСЕЛЕНИЮ
- 03 ИНДЕКС ФИЗИЧЕСКОГО ОБЪЕМА ПЛАТНЫХ УСЛУГ НАСЕЛЕНИЮ
- 04 ОБЪЕМ БЫТОВЫХ УСЛУГ НАСЕЛЕНИЮ
- 05 СТРУКТУРА ОБЪЕМА БЫТОВЫХ УСЛУГ НАСЕЛЕНИЮ
- 06 ИНДЕКС ФИЗИЧЕСКОГО ОБЪЕМА БЫТОВЫХ УСЛУГ НАСЕЛЕНИЮ

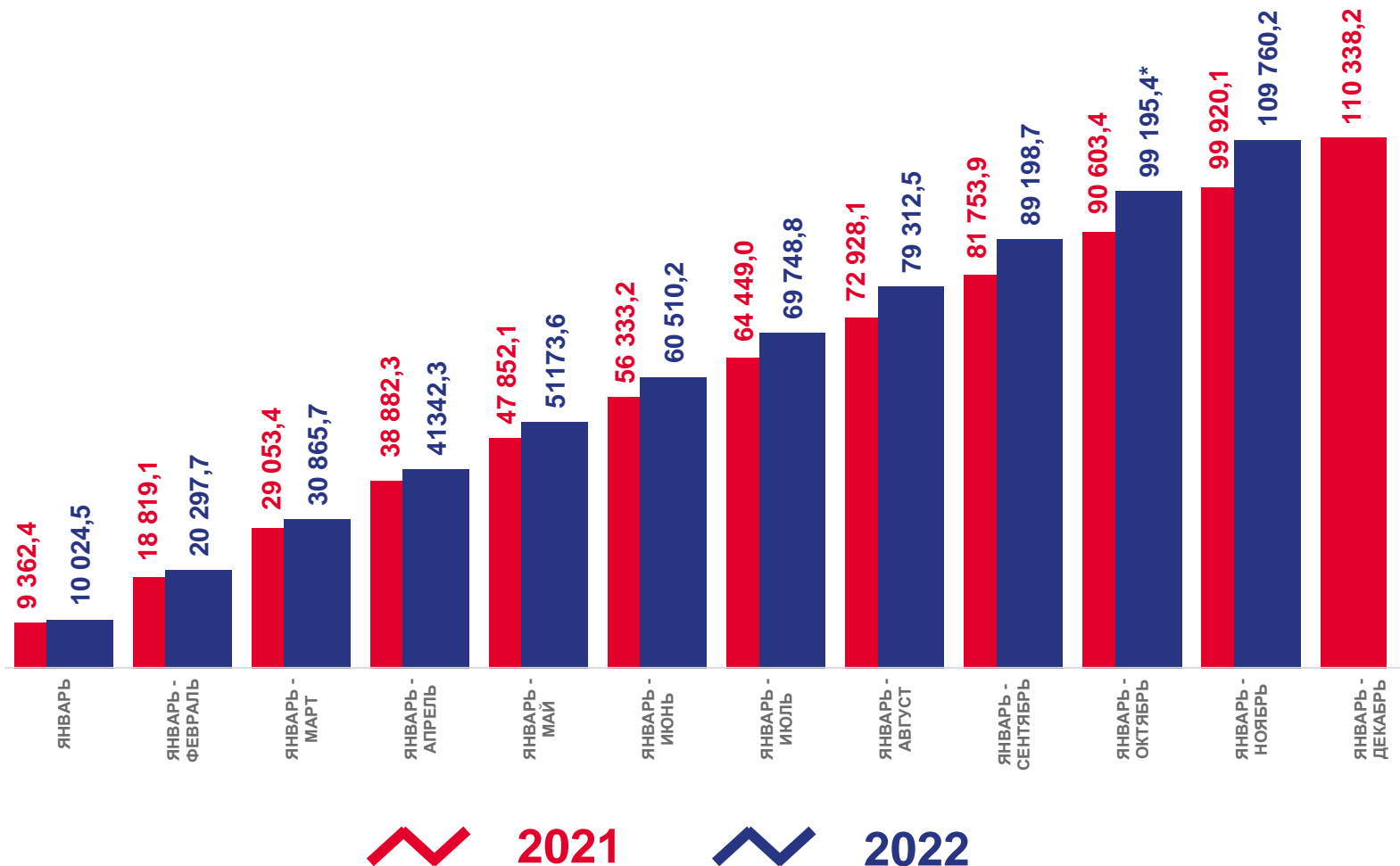


ОБЪЕМ ПЛАТНЫХ УСЛУГ НАСЕЛЕНИЮ САРАТОВСКОЙ ОБЛАСТИ

ЯНВАРЬ-НОЯБРЬ 2022 ГОДА, МЛН РУБЛЕЙ

Объем платных услуг населению

109 760,2 млн руб.

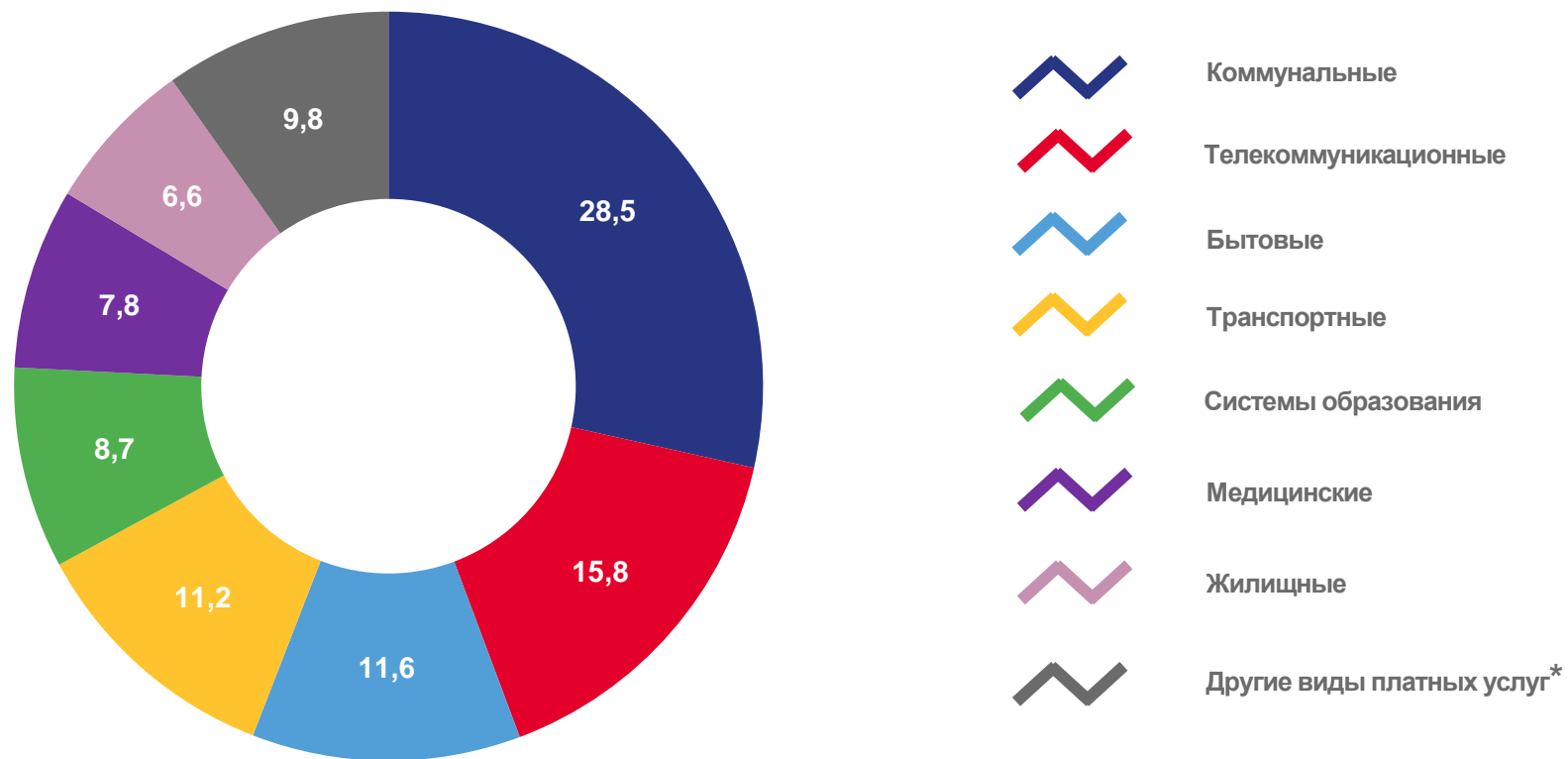


* Данные изменены в связи с уточнением респондентами ранее предоставленных оперативных данных.



СТРУКТУРА ОБЪЕМА ПЛАТНЫХ УСЛУГ НАСЕЛЕНИЮ САРАТОВСКОЙ ОБЛАСТИ

ЯНВАРЬ-НОЯБРЬ 2022 ГОДА, В % К ИТОГУ



* Услуги почтовой связи и курьерские; учреждений культуры; туристических агентств, туроператоров и прочие услуги по бронированию и сопутствующие им услуги; услуги гостиниц и аналогичные услуги по предоставлению временного жилья; физической культуры и спорта; специализированных коллективных средств размещения; ветеринарные; юридические; услуги, предоставляемые гражданам пожилого возраста и инвалидам; прочие платные услуги.

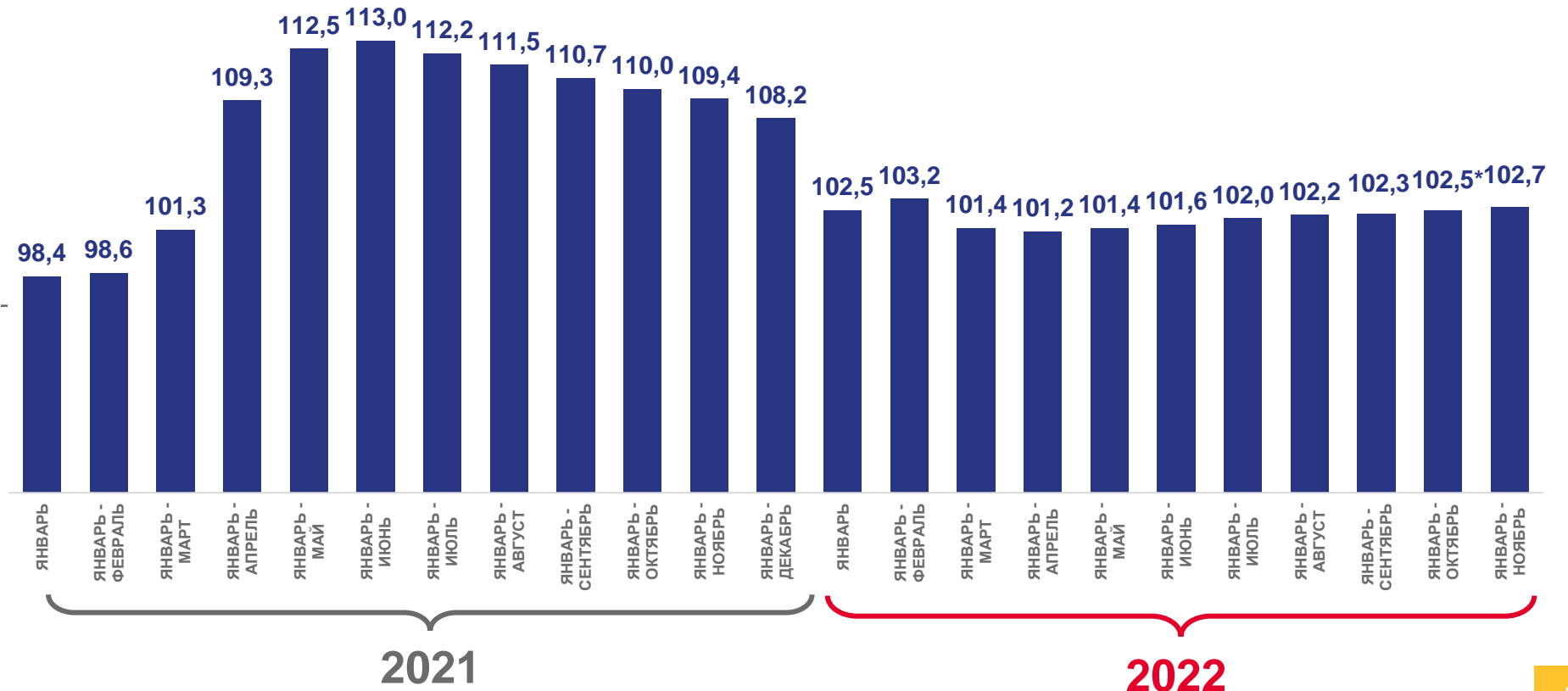


ИНДЕКС ФИЗИЧЕСКОГО ОБЪЕМА ПЛАТНЫХ УСЛУГ НАСЕЛЕНИЮ САРАТОВСКОЙ ОБЛАСТИ

ЯНВАРЬ-НОЯБРЬ 2022 ГОДА, В % К СООТВЕТСТВУЮЩЕМУ ПЕРИОДУ ПРЕДЫДУЩЕГО ГОДА

Индекс физического объема платных услуг населению к соответствующему периоду предыдущего года

102,7%



Индекс физического объема платных услуг населению

* Данные изменены в связи с уточнением респондентами ранее предоставленных оперативных данных.

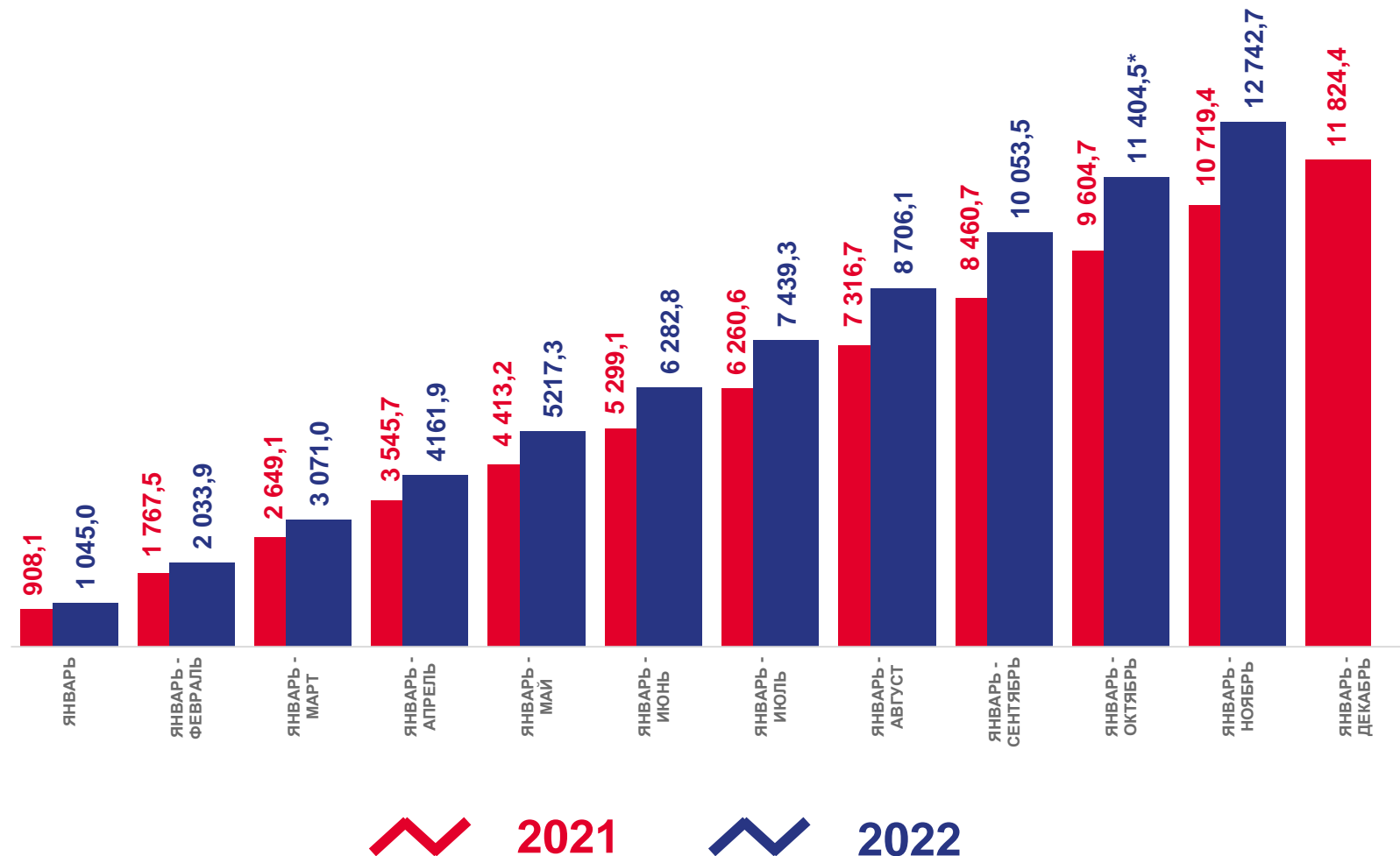


ОБЪЕМ БЫТОВЫХ УСЛУГ НАСЕЛЕНИЮ САРАТОВСКОЙ ОБЛАСТИ

ЯНВАРЬ-НОЯБРЬ 2022 ГОДА, МЛН РУБЛЕЙ

Объем бытовых услуг населению

12 742,7 млн руб.

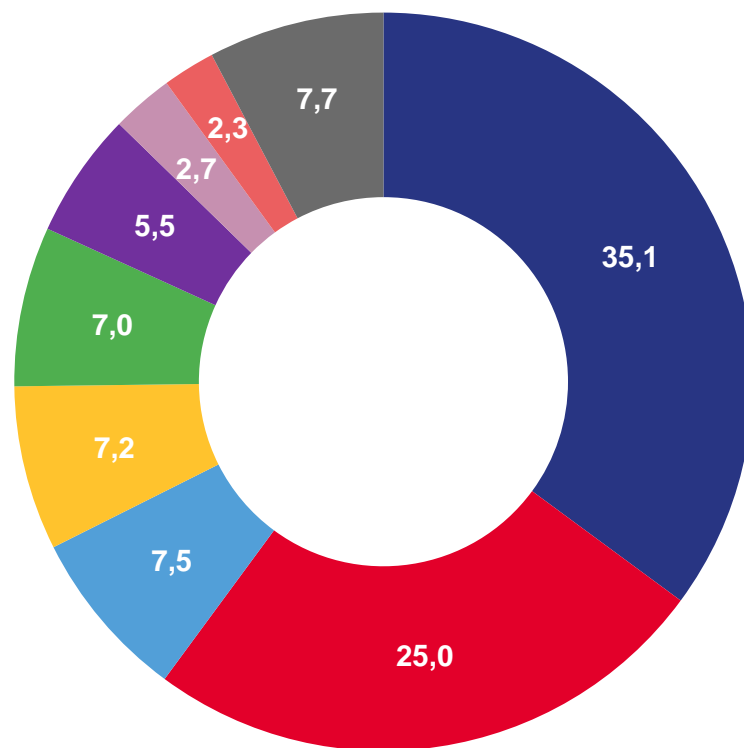


* Данные изменены в связи с уточнением респондентами ранее предоставленных оперативных данных.



СТРУКТУРА ОБЪЕМА БЫТОВЫХ УСЛУГ НАСЕЛЕНИЮ САРАТОВСКОЙ ОБЛАСТИ

ЯНВАРЬ-НОЯБРЬ 2022 ГОДА, В % К ИТОГУ



Ремонт и строительство жилья и других построек



Техническое обслуживание и ремонт транспортных средств, машин и оборудования



Парикмахерские и косметические услуги



Ремонт и техническое обслуживание бытовой радиоэлектронной аппаратуры, бытовых машин и приборов, ремонт и изготовление металлоизделий



Ритуальные услуги



Ремонт и пошив швейных, меховых и кожаных изделий, головных уборов и изделий текстильной галантереи, ремонт, пошив и вязание трикотажных изделий



Услуги фотоателье



Ремонт, окраска и пошив обуви



Другие виды бытовых услуг*



* Изготовление и ремонт мебели; химическая чистка и крашение, услуги прачечных; услуги саун, бань и душевых; услуги по аренде, лизингу и прокату; прочие виды бытовых услуг.

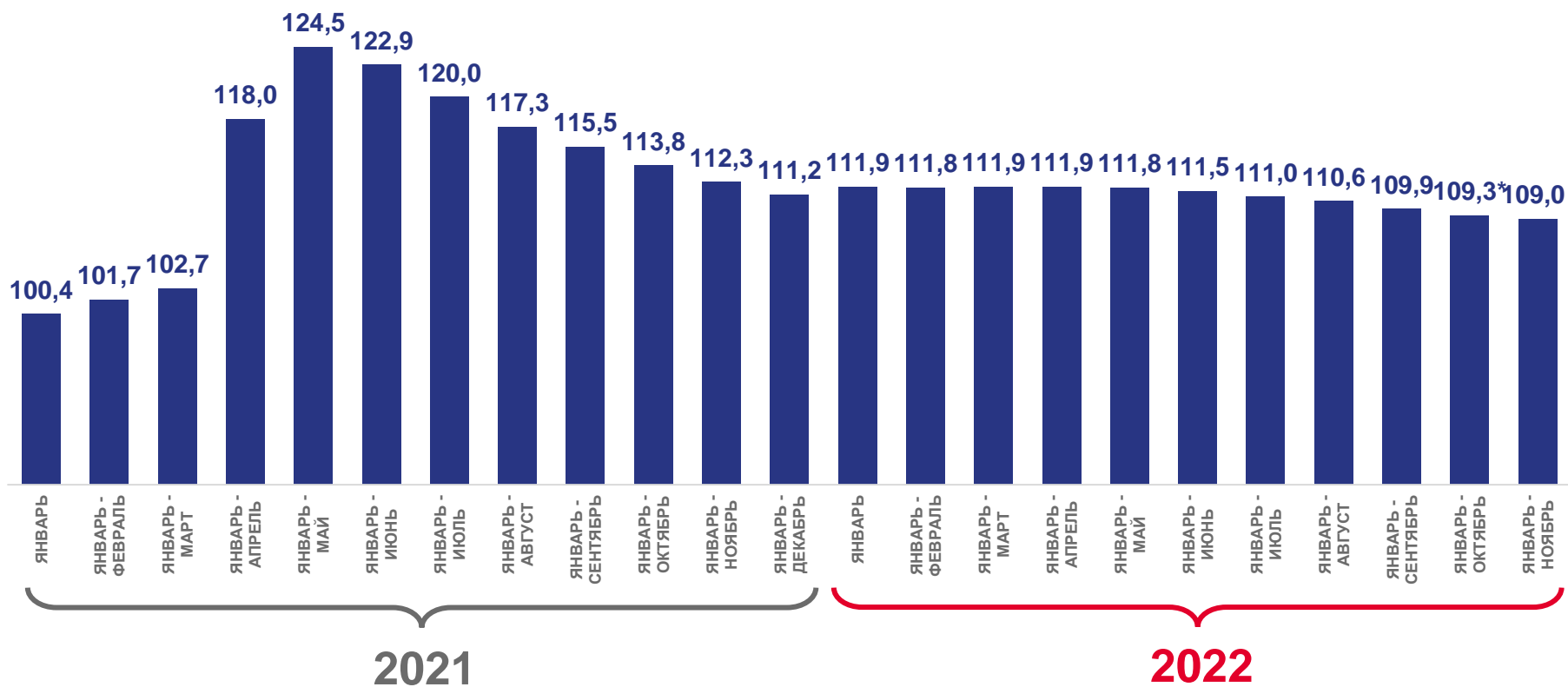


ИНДЕКС ФИЗИЧЕСКОГО ОБЪЕМА БЫТОВЫХ УСЛУГ НАСЕЛЕНИЮ САРАТОВСКОЙ ОБЛАСТИ

ЯНВАРЬ-НОВАРЬ 2022 ГОДА, В % К СООТВЕТСТВУЮЩЕМУ ПЕРИОДУ ПРЕДЫДУЩЕГО ГОДА

Индекс физического объема бытовых услуг населению к соответствующему периоду предыдущего года

109,0%



Индекс физического объема платных услуг населению

* Данные изменены в связи с уточнением респондентами ранее предоставленных оперативных данных.