



ФЕДЕРАЛЬНАЯ СЛУЖБА
ГОСУДАРСТВЕННОЙ СТАТИСТИКИ

Основные показатели статистики платных услуг населению Саратовской области



за январь – ноябрь 2023 года



ФЕДЕРАЛЬНАЯ СЛУЖБА
ГОСУДАРСТВЕННОЙ СТАТИСТИКИ

Основные показатели статистики платных услуг населению Саратовской области

Саратовстат
за январь – ноябрь 2023 года

- 01 Объем платных услуг населению
- 02 Структура объема платных услуг населению
- 03 Индекс физического объема платных услуг населению
- 04 Объем бытовых услуг населению
- 05 Структура объема бытовых услуг населению
- 06 Индекс физического объема бытовых услуг населению

* Ежемесячные данные оперативной статистики



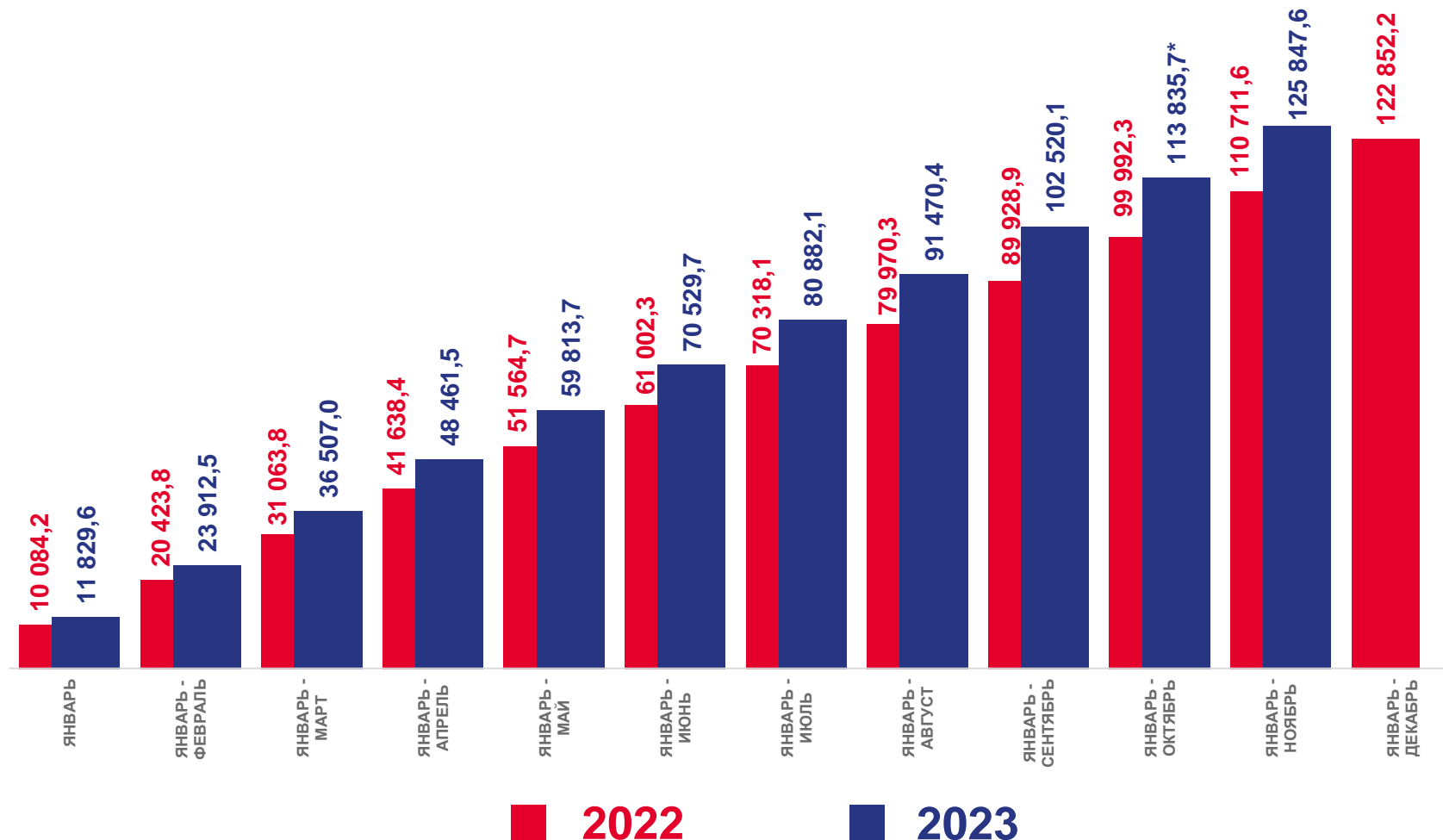


ОБЪЕМ ПЛАТНЫХ УСЛУГ НАСЕЛЕНИЮ САРАТОВСКОЙ ОБЛАСТИ

январь – ноябрь 2023 года, млн рублей

Объем платных услуг населению

125 847,6 млн руб.



* Данные изменены в связи с уточнением респондентами ранее предоставленных оперативных данных.




















ОБЪЕМ ПЛАТНЫХ УСЛУГ НАСЕЛЕНИЮ САРАТОВСКОЙ ОБЛАСТИ ПО ВИДАМ УСЛУГ

январь – ноябрь 2023 года, млн рублей

Виды платных услуг

январь – ноябрь 2023

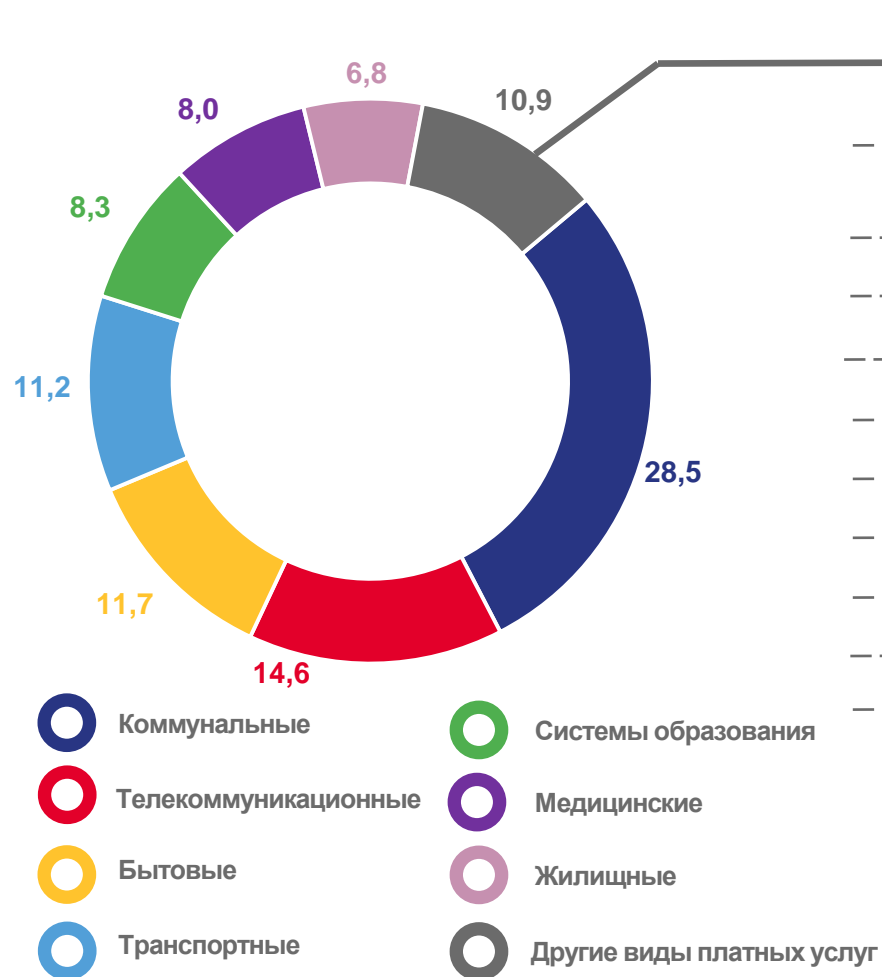
	Коммунальные	35 826,1
	Телекоммуникационные	18 434,5
	Бытовые	14 732,3
	Транспортные	14 123,3
	Системы образования	10 440,0
	Медицинские	10 042,9
	Жилищные	8 509,7
	Почтовой связи и курьерские услуги	1 911,1
	Туристических агентств, туроператоров и прочие услуги по бронированию и сопутствующие им услуги	1 637,4
	Юридические	1 552,3
	Учреждений культуры	1 264,4
	Гостиниц и аналогичные услуги по предоставлению временного жилья	1 229,2
	Предоставляемые гражданам пожилого возраста и инвалидам	956,3
	Специализированных коллективных средств размещения	805,0
	Физической культуры и спорта	749,4
	Ветеринарные	453,5
	Прочие платные услуги	3 179,9





СТРУКТУРА ОБЪЕМА ПЛАТНЫХ УСЛУГ НАСЕЛЕНИЮ САРАТОВСКОЙ ОБЛАСТИ

январь – ноябрь 2023 года, в % к итогу



Другие виды платных услуг

%

Почтовой связи и курьерские услуги		1,5
Туристических агентств, туроператоров и прочие услуги по бронированию и сопутствующие им услуги		1,3
Юридические		1,2
Учреждений культуры		1,0
Гостиниц и аналогичные услуги по предоставлению временного жилья		1,0
Предоставляемые гражданам пожилого возраста и инвалидам		0,8
Специализированных коллективных средств размещения		0,6
Физической культуры и спорта		0,6
Ветеринарные		0,4
Прочие платные услуги		2,5



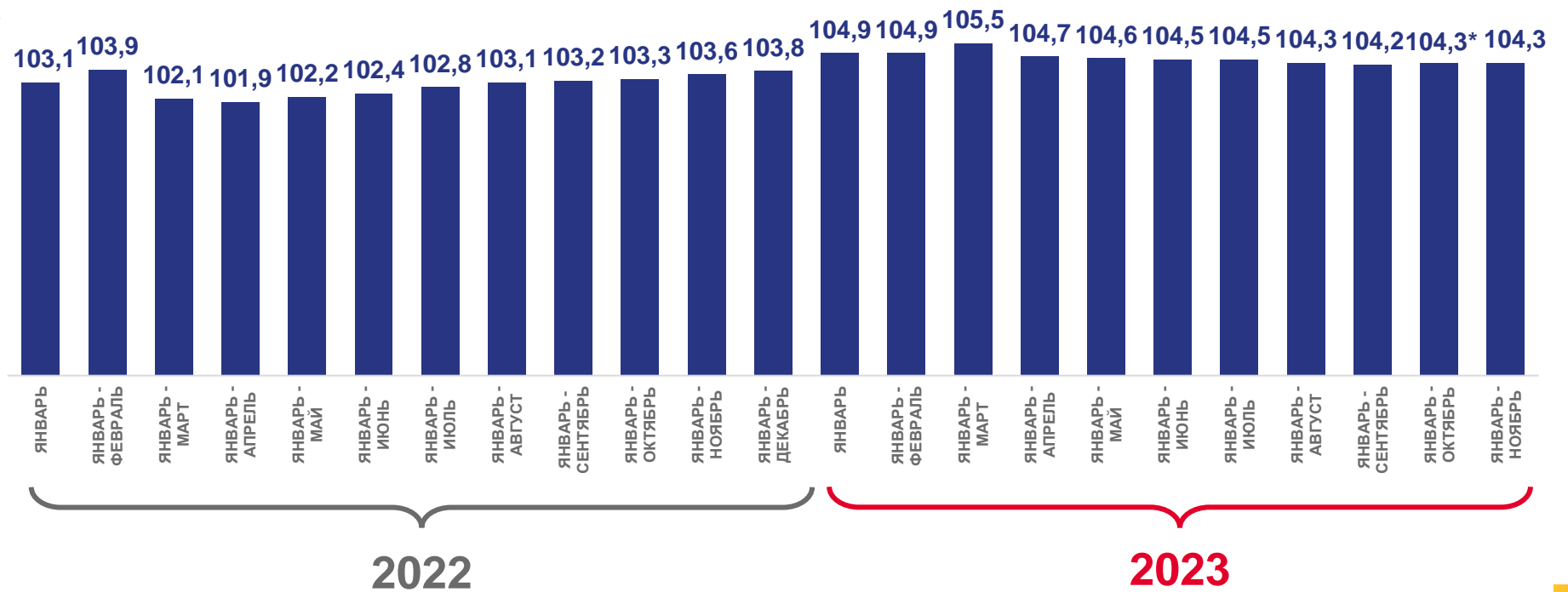


ИНДЕКС ФИЗИЧЕСКОГО ОБЪЕМА ПЛАТНЫХ УСЛУГ НАСЕЛЕНИЮ САРАТОВСКОЙ ОБЛАСТИ

январь – ноябрь 2023 года, в % к соответствующему периоду предыдущего года

Индекс физического объема платных услуг населению к соответствующему периоду предыдущего года

104,3%



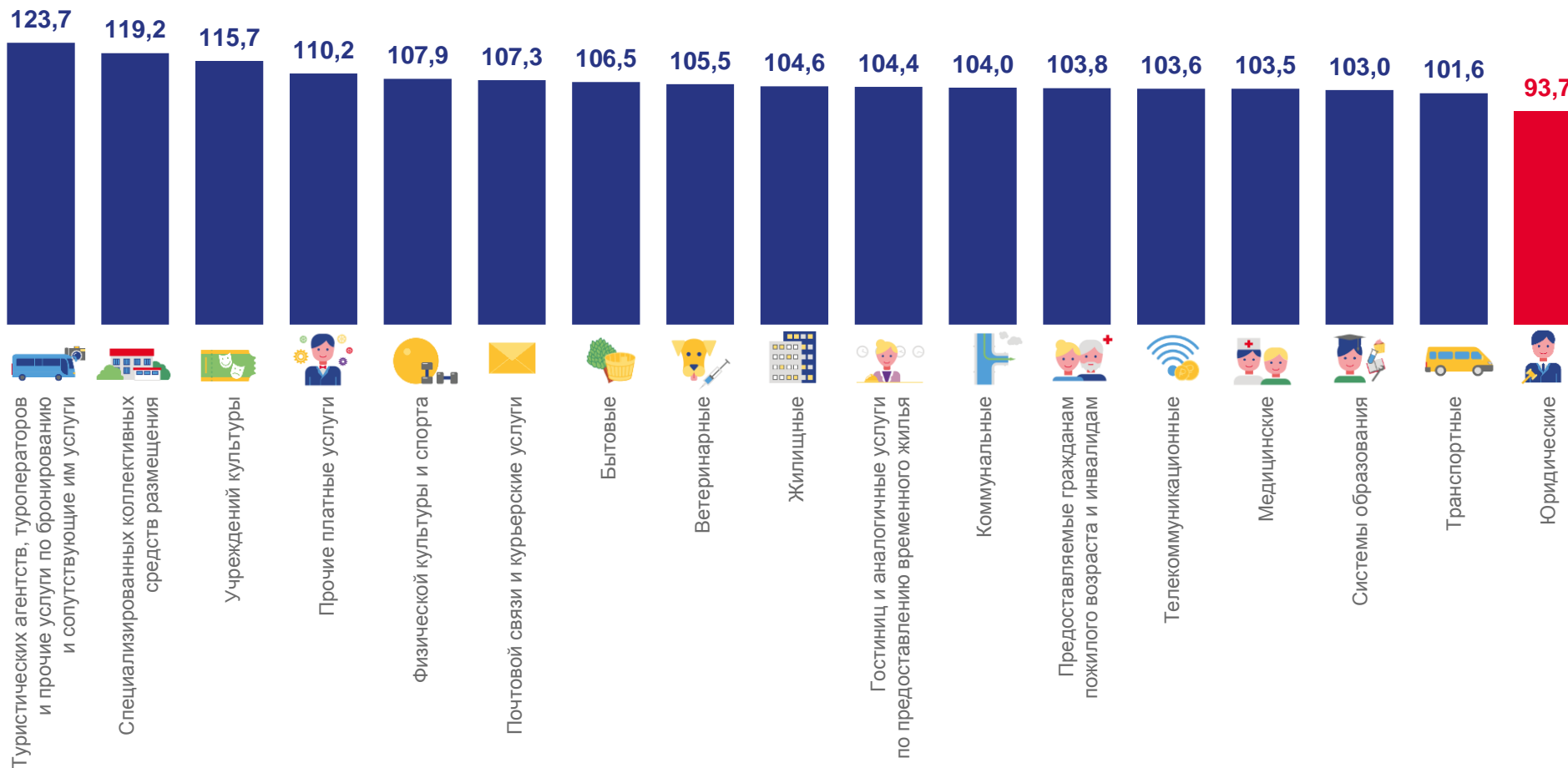
■ Индекс физического объема платных услуг населению

* Данные изменены в связи с уточнением респондентами ранее предоставленных оперативных данных.



ИНДЕКС ФИЗИЧЕСКОГО ОБЪЕМА ПЛАТНЫХ УСЛУГ НАСЕЛЕНИЮ САРАТОВСКОЙ ОБЛАСТИ ПО ВИДАМ УСЛУГ

январь – ноябрь 2023 года, в % к соответствующему периоду предыдущего года



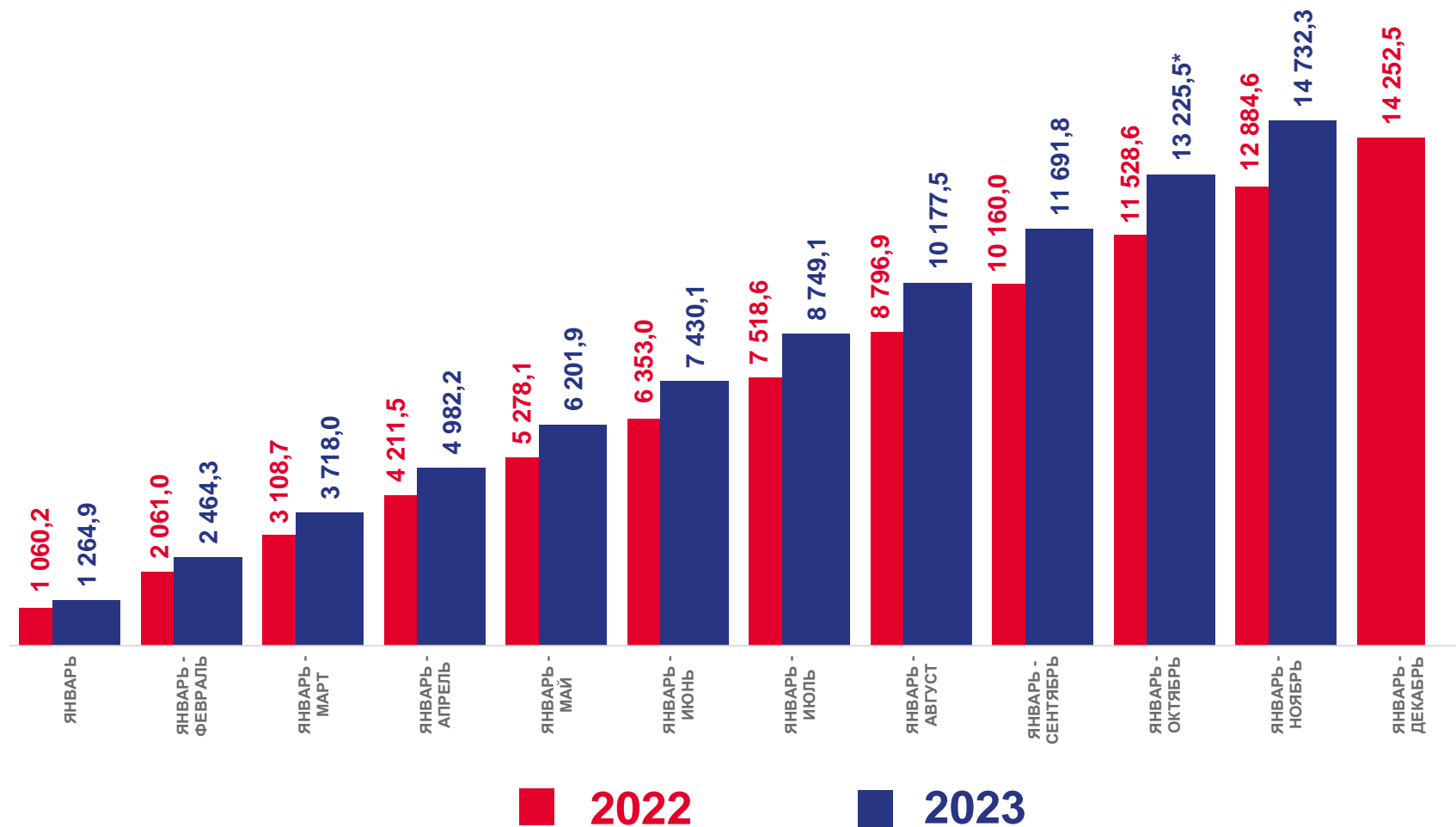


ОБЪЕМ БЫТОВЫХ УСЛУГ НАСЕЛЕНИЮ САРАТОВСКОЙ ОБЛАСТИ

январь – ноябрь 2023 года, млн рублей

Объем бытовых услуг населению

14 732,3 млн руб.



* Данные изменены в связи с уточнением респондентами ранее предоставленных оперативных данных.
















ОБЪЕМ БЫТОВЫХ УСЛУГ НАСЕЛЕНИЮ САРАТОВСКОЙ ОБЛАСТИ ПО ВИДАМ УСЛУГ

январь – ноябрь 2023 года, млн рублей

Виды бытовых услуг

январь – ноябрь 2023

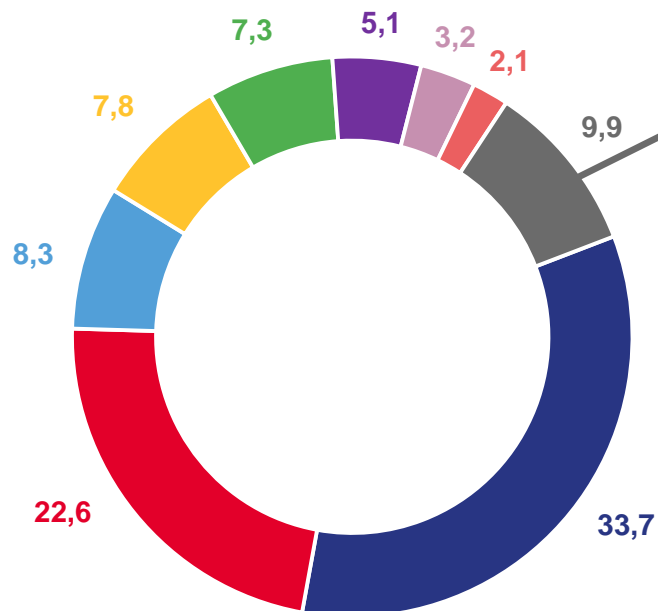
	Ремонт и строительство жилья и других построек	4 968,7
	Техническое обслуживание и ремонт транспортных средств, машин и оборудования	3 325,5
	Парикмахерские и косметические услуги	1 221,2
	Ремонт и техническое обслуживание бытовой радиоэлектронной аппаратуры, бытовых машин и приборов, ремонт и изготовление металлоизделий	1 142,1
	Ритуальные услуги	1 082,7
	Ремонт и пошив швейных, меховых и кожаных изделий, головных уборов и изделий текстильной галантереи, ремонт, пошив и вязание трикотажных изделий	754,8
	Услуги фотоателье	464,3
	Ремонт, окраска и пошив обуви	305,9
	Изготовление и ремонт мебели	207,7
	Химическая чистка и крашение, услуги прачечных	187,8
	Услуги по аренде, лизингу и прокату	174,4
	Услуги саун, бань и душевых	174,2
	Прочие виды бытовых услуг	722,8





СТРУКТУРА ОБЪЕМА БЫТОВЫХ УСЛУГ НАСЕЛЕНИЮ САРАТОВСКОЙ ОБЛАСТИ

январь – ноябрь 2023 года, в % к итогу



- Ремонт и строительство жилья и других построек
- Техническое обслуживание и ремонт транспортных средств, машин и оборудования
- Парикмахерские и косметические услуги
- Ремонт и техническое обслуживание бытовой радиоэлектронной аппаратуры, бытовых машин и приборов, ремонт и изготовление металлоизделий
- Ритуальные услуги

- Ремонт и пошив швейных, меховых и кожаных изделий, головных уборов и изделий текстильной галантереи, ремонт, пошив и вязание трикотажных изделий
- Услуги фотоателье
- Ремонт, окраска и пошив обуви
- Другие виды бытовых услуг

Другие виды бытовых услуг

Вид услуги	Иконка	%
Изготовление и ремонт мебели		1,4
Химическая чистка и крашение, услуги прачечных		1,3
Услуги по аренде, лизингу и прокату		1,2
Услуги саун, бань и душевых		1,2
Прочие виды бытовых услуг		4,8



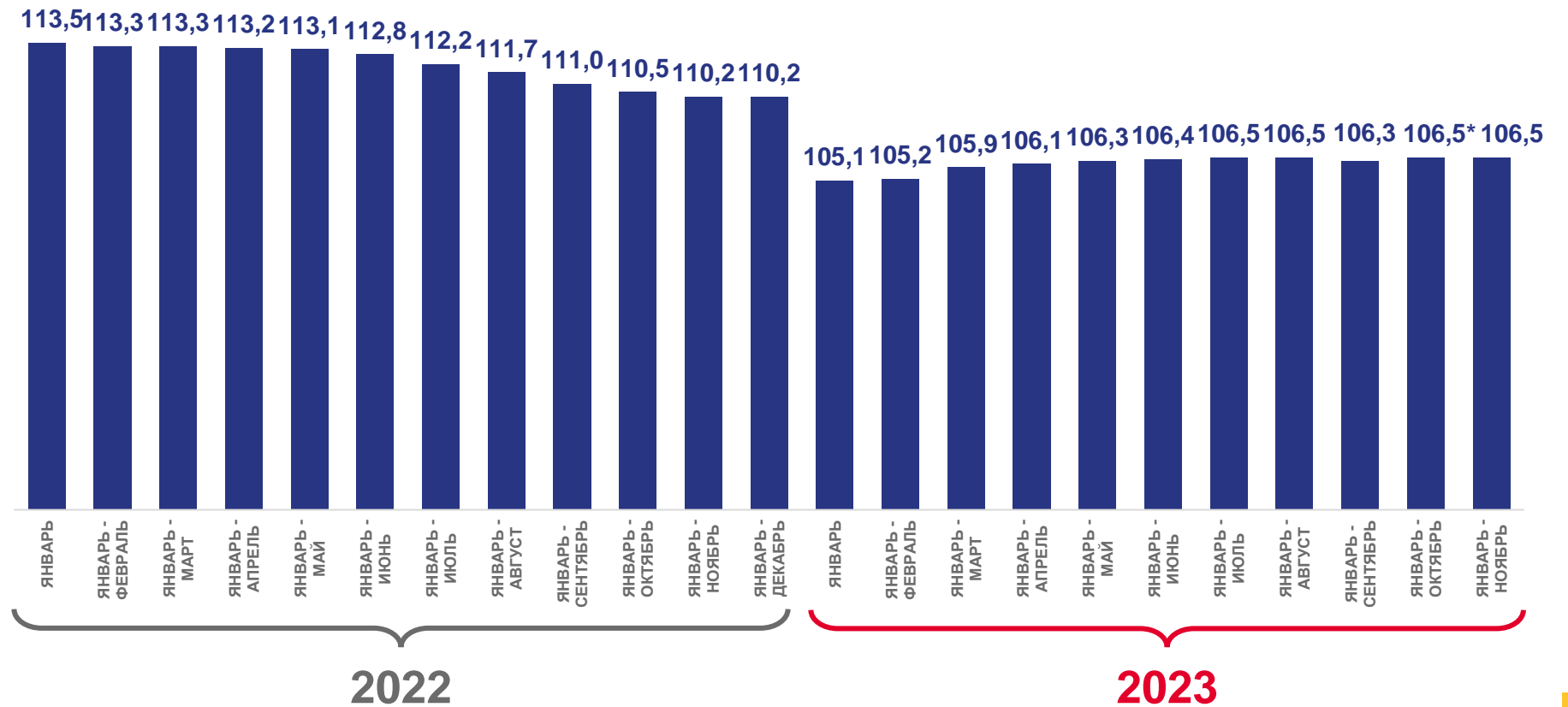


ИНДЕКС ФИЗИЧЕСКОГО ОБЪЕМА БЫТОВЫХ УСЛУГ НАСЕЛЕНИЮ САРАТОВСКОЙ ОБЛАСТИ

январь – ноябрь 2023 года, в % к соответствующему периоду предыдущего года

Индекс физического объема бытовых услуг населению к соответствующему периоду предыдущего года

106,5%



■ Индекс физического объема платных услуг населению

* Данные изменены в связи с уточнением респондентами ранее предоставленных оперативных данных.



ИНДЕКС ФИЗИЧЕСКОГО ОБЪЕМА БЫТОВЫХ УСЛУГ НАСЕЛЕНИЮ САРАТОВСКОЙ ОБЛАСТИ ПО ВИДАМ УСЛУГ

январь – ноябрь 2023 года, в % к соответствующему периоду предыдущего года

