



ТЕРРИТОРИАЛЬНЫЙ ОРГАН
ФЕДЕРАЛЬНОЙ СЛУЖБЫ
ГОСУДАРСТВЕННОЙ СТАТИСТИКИ
ПО САРАТОВСКОЙ ОБЛАСТИ

Состояние условий труда работающих и компенсации за работу во вредных и опасных условиях труда в Саратовской области



за 2022 год



Территориальный орган Федеральной службы
государственной статистики
по Саратовской области

Состояние условий труда работающих и компенсации за работу во вредных и опасных условиях труда в Саратовской области

за 2022 год

- 01 СОСТОЯНИЕ УСЛОВИЙ ТРУДА РАБОТНИКОВ ОРГАНИЗАЦИЙ
- 02 ЧИСЛЕННОСТЬ РАБОТНИКОВ, ЗАНЯТЫХ НА РАБОТАХ С ВРЕДНЫМИ И (ИЛИ) ОПАСНЫМИ УСЛОВИЯМИ ТРУДА
- 03 УДЕЛЬНЫЙ ВЕС ЧИСЛЕННОСТИ РАБОТНИКОВ, ЗАНЯТЫХ НА РАБОТАХ С ВРЕДНЫМИ И (ИЛИ) ОПАСНЫМИ УСЛОВИЯМИ ТРУДА, В ПРИВОЛЖСКОМ ФЕДЕРАЛЬНОМ ОКРУГЕ
- 04 ФАКТИЧЕСКИЕ РАСХОДЫ НА КОМПЕНСАЦИИ И СРЕДСТВА ИНДИВИДУАЛЬНОЙ ЗАЩИТЫ
- 05 ФАКТИЧЕСКИЕ РАСХОДЫ НА КОМПЕНСАЦИИ И СРЕДСТВА ИНДИВИДУАЛЬНОЙ ЗАЩИТЫ В ПРИВОЛЖСКОМ ФЕДЕРАЛЬНОМ ОКРУГЕ

Обследованию подлежат организации (без субъектов малого предпринимательства), осуществляющие следующие виды деятельности: сельское, лесное хозяйство, охота, рыболовство и рыбоводство; добыча полезных ископаемых; обрабатывающие производства; обеспечение электрической энергией, газом, паром, кондиционирование воздуха; водоснабжение, водоотведение, организация сбора и утилизации отходов, деятельность по ликвидации загрязнений; строительство; транспортировка и хранение; деятельность в области информации и связи





СОСТОЯНИЕ УСЛОВИЙ ТРУДА РАБОТНИКОВ ОРГАНИЗАЦИЙ

НА КОНЕЦ 2022 ГОДА, ЧЕЛОВЕК

Списочная численность
работников



180 898

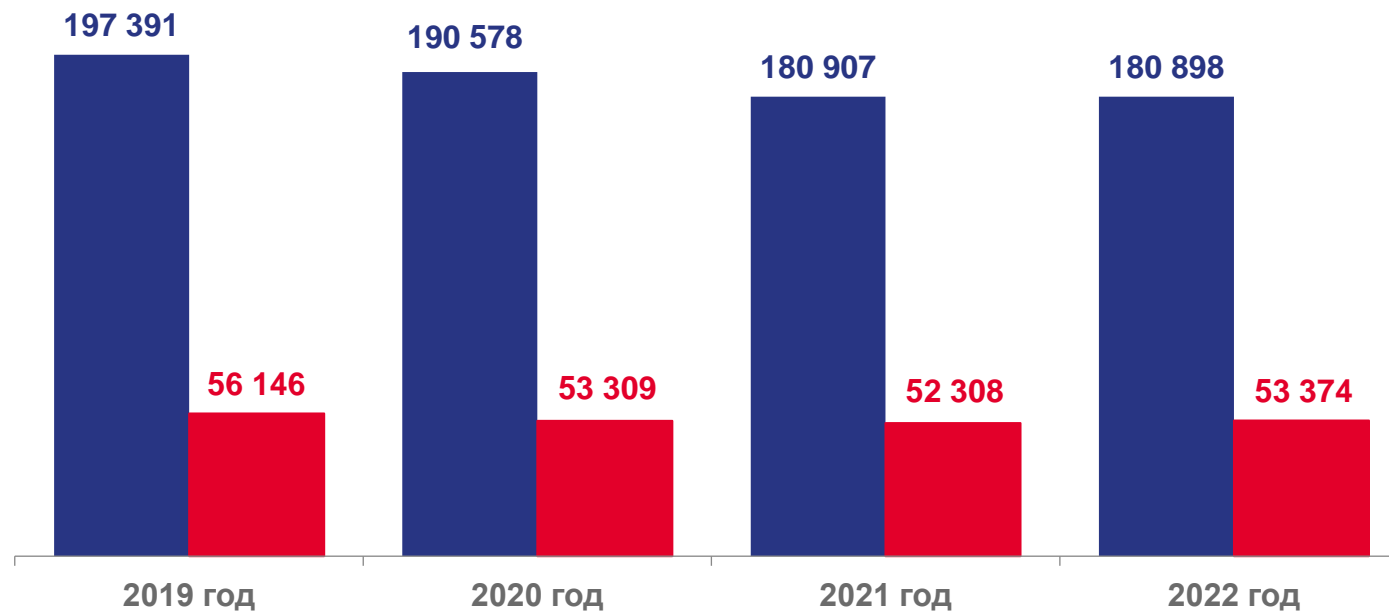
человек

Занятые на работах с
вредными и (или)
опасными условиями труда



53 374

человека



■ Списочная численность
работников

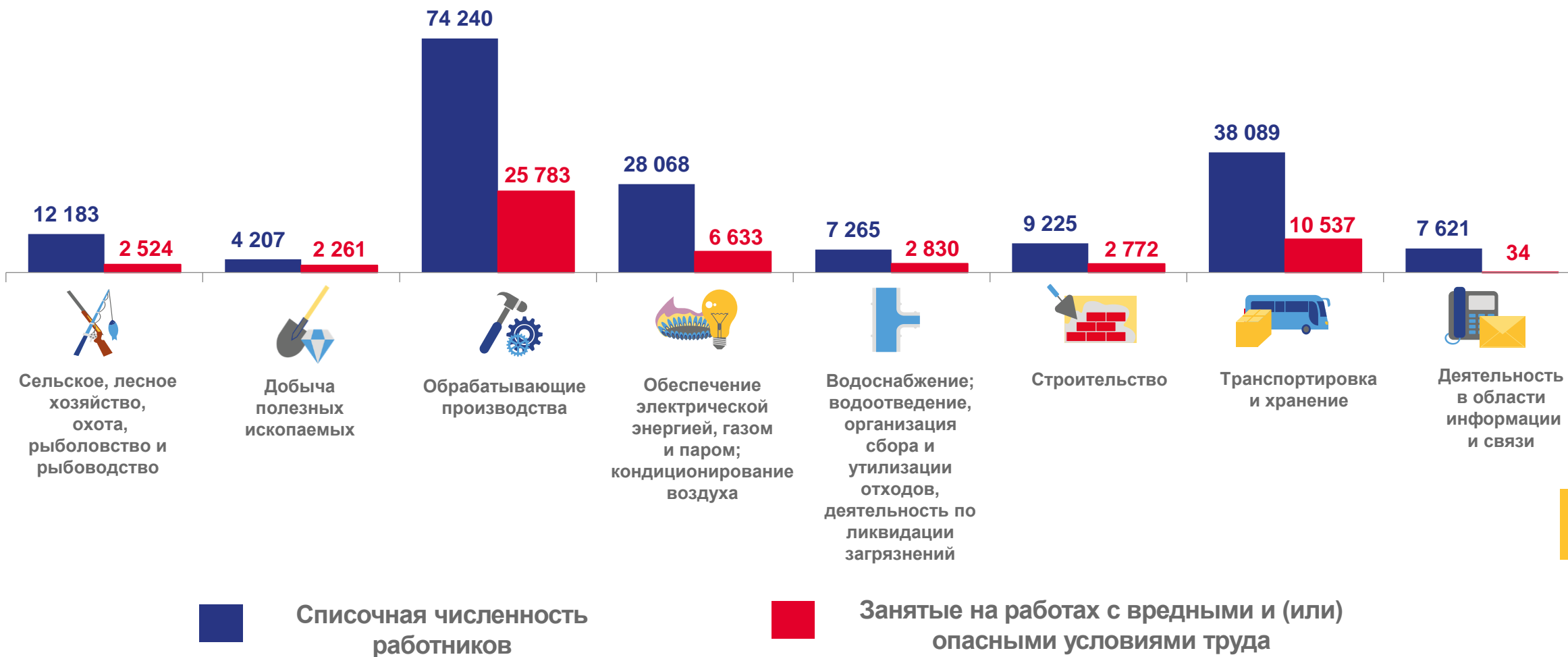
■ Занятые на работах с вредными и (или)
опасными условиями труда





СОСТОЯНИЕ УСЛОВИЙ ТРУДА РАБОТНИКОВ ОРГАНИЗАЦИЙ ПО ВИДАМ ЭКОНОМИЧЕСКОЙ ДЕЯТЕЛЬНОСТИ

НА КОНЕЦ 2022 ГОДА, ЧЕЛОВЕК





ЧИСЛЕННОСТЬ РАБОТНИКОВ, ЗАНЯТЫХ НА РАБОТАХ С ВРЕДНЫМИ И (ИЛИ) ОПАСНЫМИ УСЛОВИЯМИ ТРУДА НА КОНЕЦ 2022 ГОДА, ЧЕЛОВЕК

Занятые на работах с вредными и (или) опасными условиями труда



53 374
человека

Мужчины

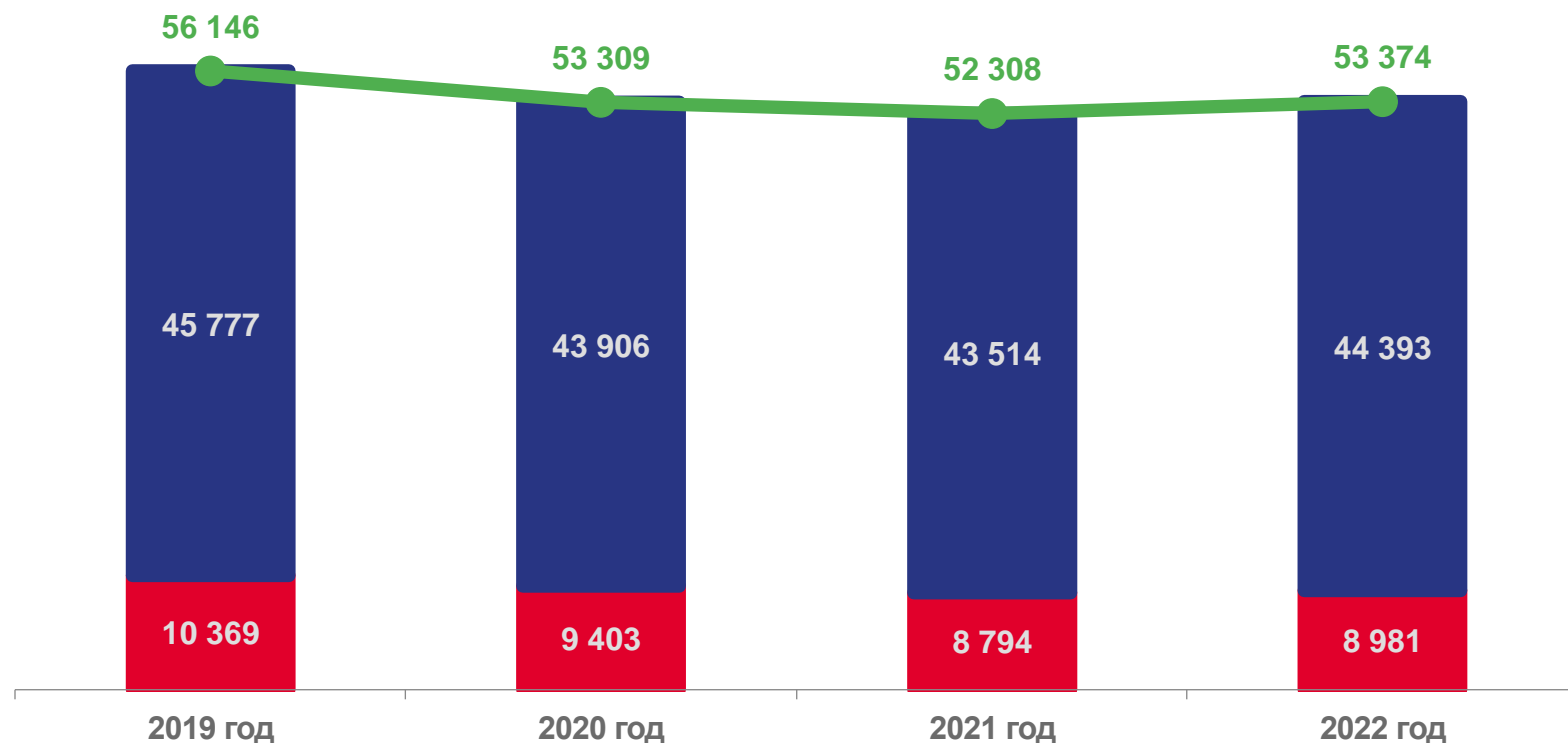


44 393
человека

Женщины



8 981
человек



Занятые на работах с вредными и (или) опасными условиями труда



Мужчины



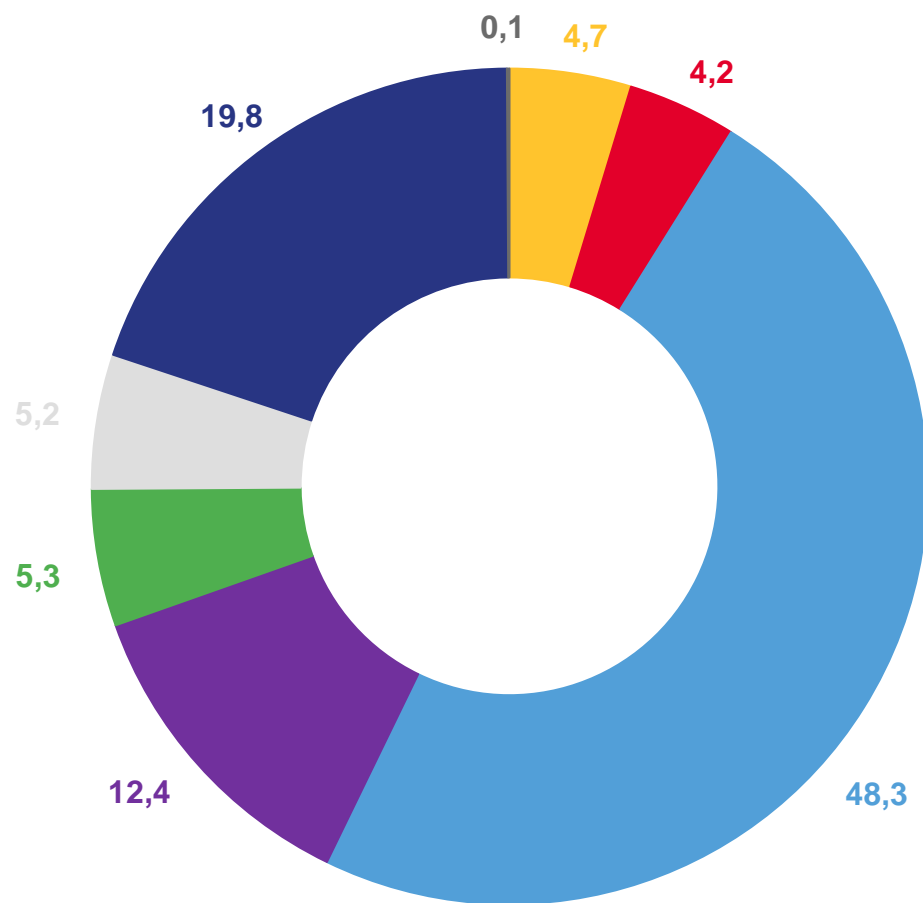
Женщины





СТРУКТУРА ЧИСЛЕННОСТИ РАБОТНИКОВ, ЗАНЯТЫХ НА РАБОТАХ С ВРЕДНЫМИ И (ИЛИ) ОПАСНЫМИ УСЛОВИЯМИ ТРУДА

НА КОНЕЦ 2022 ГОДА, В ПРОЦЕНТАХ ОТ ЧИСЛЕННОСТИ РАБОТНИКОВ, ЗАНЯТЫХ НА РАБОТАХ С ВРЕДНЫМИ И (ИЛИ) ОПАСНЫМИ УСЛОВИЯМИ ТРУДА



- Сельское, лесное хозяйство, охота, рыболовство и рыбоводство
- Добыча полезных ископаемых
- Обрабатывающие производства
- Обеспечение электрической энергией, газом и паром; кондиционирование воздуха
- Водоснабжение; водоотведение, организация сбора и утилизации отходов, деятельность по ликвидации загрязнений
- Строительство
- Транспортировка и хранение
- Деятельность в области информации и связи



ЧИСЛЕННОСТЬ РАБОТНИКОВ, ЗАНЯТЫХ НА РАБОТАХ С ВРЕДНЫМИ И (ИЛИ) ОПАСНЫМИ УСЛОВИЯМИ ТРУДА ПО ФАКТОРАМ ПРОИЗВОДСТВЕННОЙ СРЕДЫ И ТРУДОВОГО ПРОЦЕССА НА КОНЕЦ 2022 ГОДА, ЧЕЛОВЕК





ЧИСЛЕННОСТЬ РАБОТНИКОВ, ИМЕЮЩИХ ПРАВО НА ГАРАНТИИ И КОМПЕНСАЦИИ ЗА РАБОТУ С ВРЕДНЫМИ И (ИЛИ) ОПАСНЫМИ УСЛОВИЯМИ ТРУДА

НА КОНЕЦ 2022 ГОДА, ЧЕЛОВЕК

Численность работников, которым установлен хотя бы один вид льгот или компенсаций



53 374
человека

Мужчины



44 393
человека

Женщины



8 981
человек

Ежегодный дополнительный оплачиваемый отпуск



26 379

Сокращённая продолжительность рабочего времени



2 993

Лечебно – профилактическое питание



2 971

Молоко или другие равноценные пищевые продукты



12 143

Оплата труда в повышенном размере



49 753

Проведение медицинских осмотров



53 374

Досрочное назначение страховой пенсии по старости



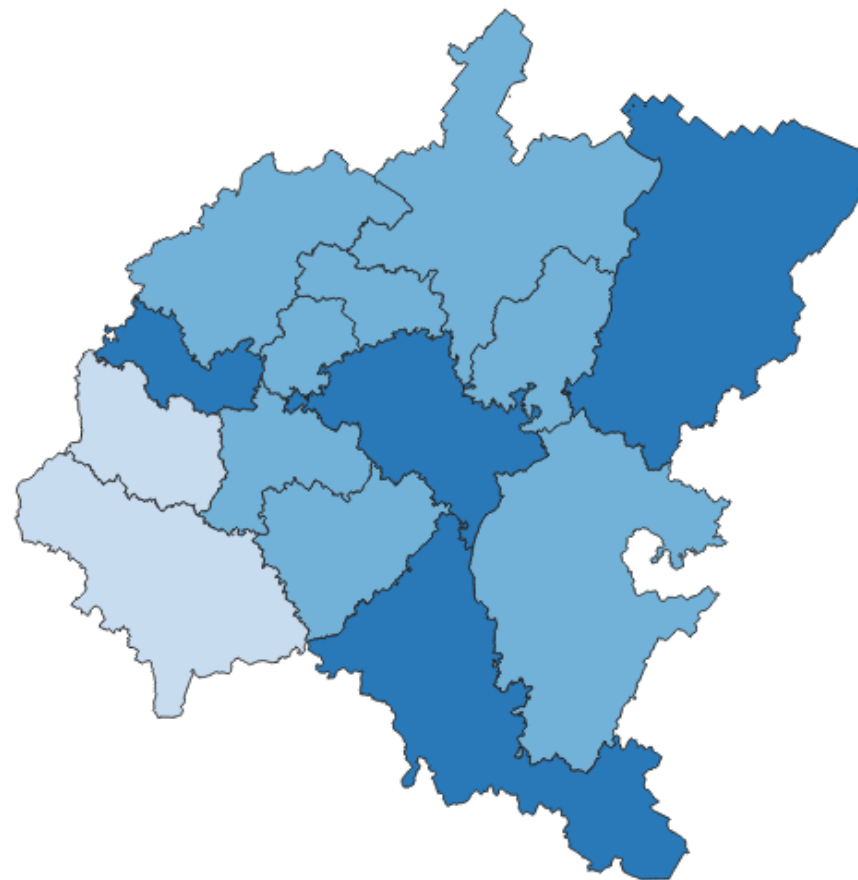
21 032





УДЕЛЬНЫЙ ВЕС ЧИСЛЕННОСТИ РАБОТНИКОВ, ЗАНЯТЫХ НА РАБОТАХ С ВРЕДНЫМИ И (ИЛИ) ОПАСНЫМИ УСЛОВИЯМИ ТРУДА, В ПРИВОЛЖСКОМ ФЕДЕРАЛЬНОМ ОКРУГЕ

НА КОНЕЦ 2022 ГОДА, В ПРОЦЕНТАХ ОТ СПИСОЧНОЙ ЧИСЛЕННОСТИ РАБОТНИКОВ



● от 20% до 30%
 ● от 30% до 40%
 ● от 40% до 50%





ФАКТИЧЕСКИЕ РАСХОДЫ НА КОМПЕНСАЦИИ И СРЕДСТВА ИНДИВИДУАЛЬНОЙ ЗАЩИТЫ НА КОНЕЦ 2022 ГОДА, ТЫСЯЧ РУБЛЕЙ

Фактические расходы на
компенсации и средства
индивидуальной защиты



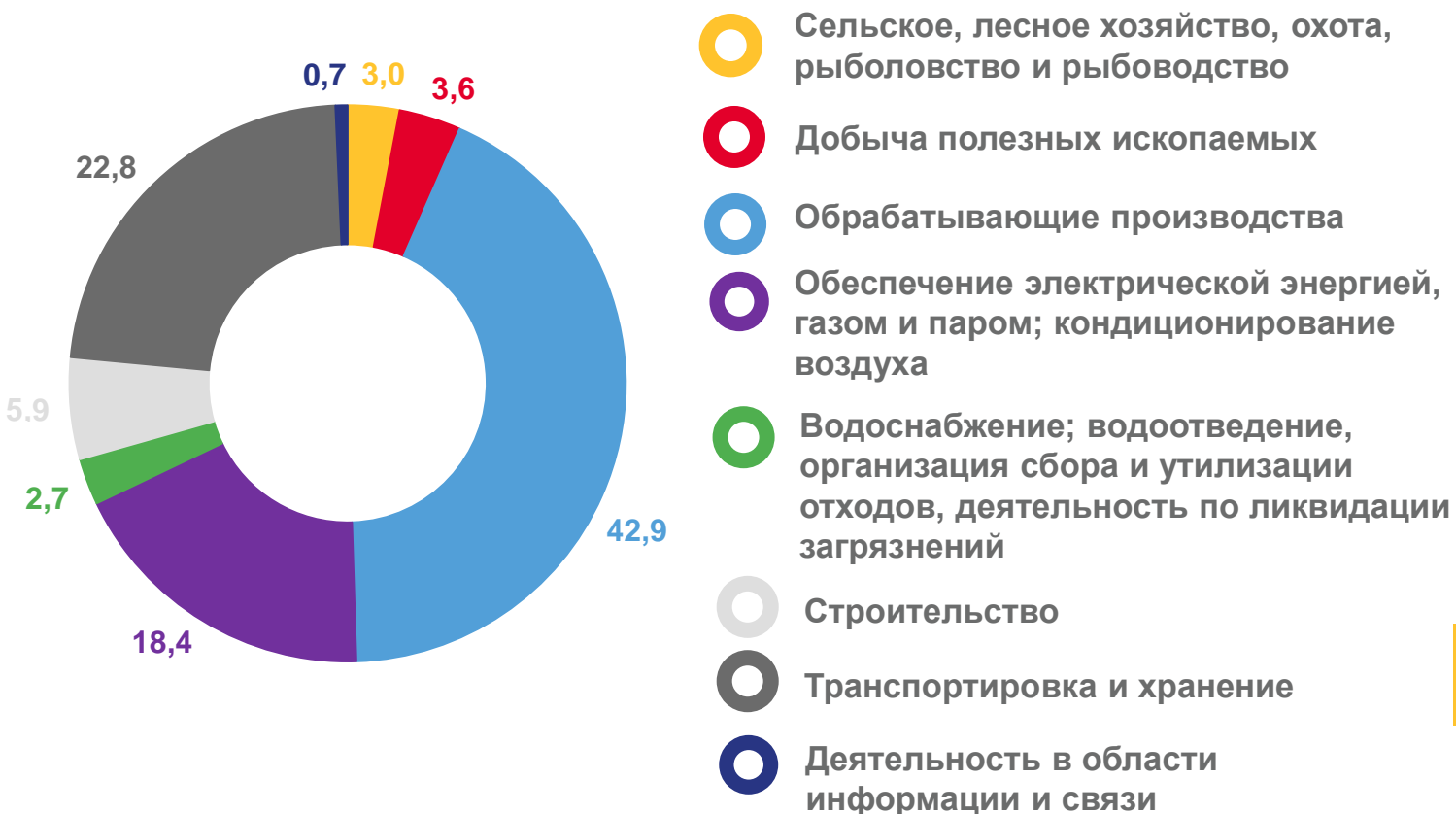
3 357 544,2
тысяч рублей

в среднем на одного
работника, имеющего право
на гарантии и компенсации

11 917,9
рублей

Доля фактических расходов на компенсации и средства индивидуальной защиты

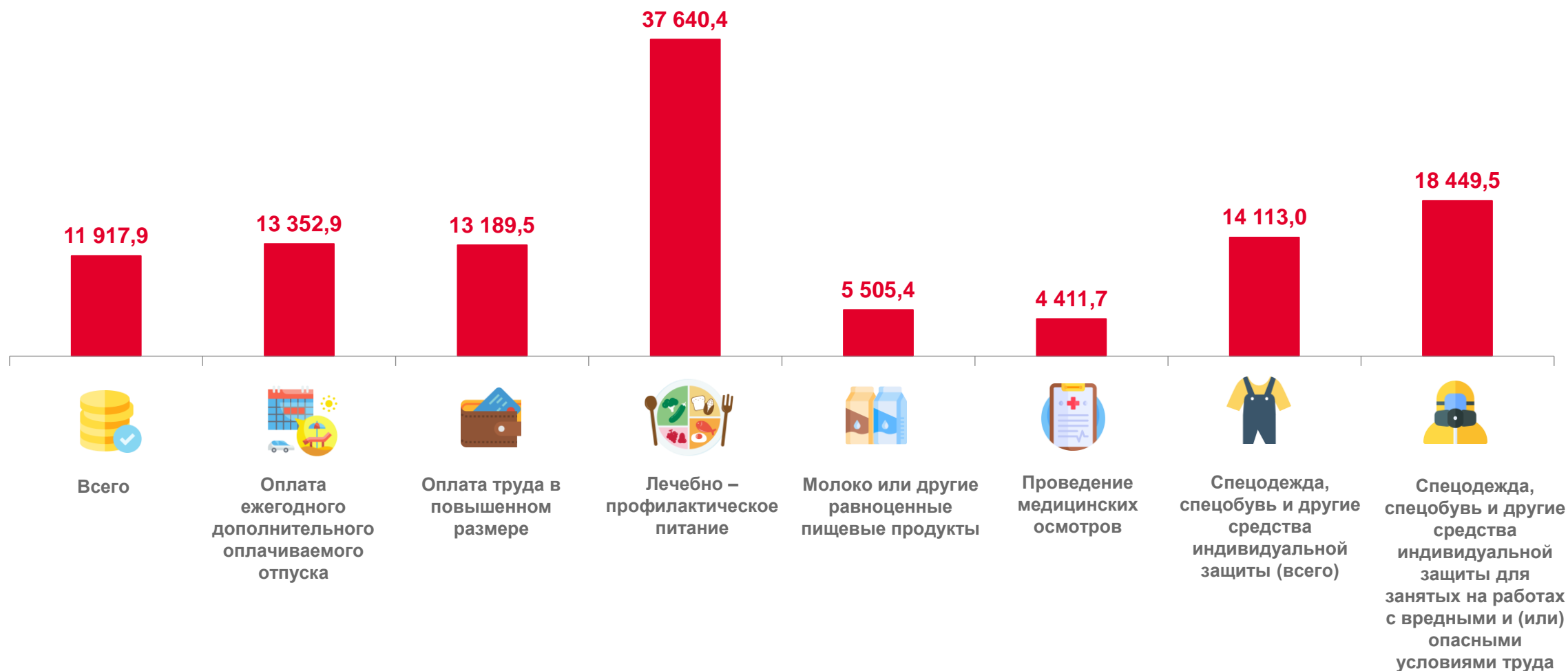
(на конец 2022 года, в процентах от фактических расходов на компенсации
и средства индивидуальной защиты)





ФАКТИЧЕСКИЕ РАСХОДЫ НА КОМПЕНСАЦИИ И СРЕДСТВА ИНДИВИДУАЛЬНОЙ ЗАЩИТЫ ПО ВИДАМ КОМПЕНСАЦИЙ

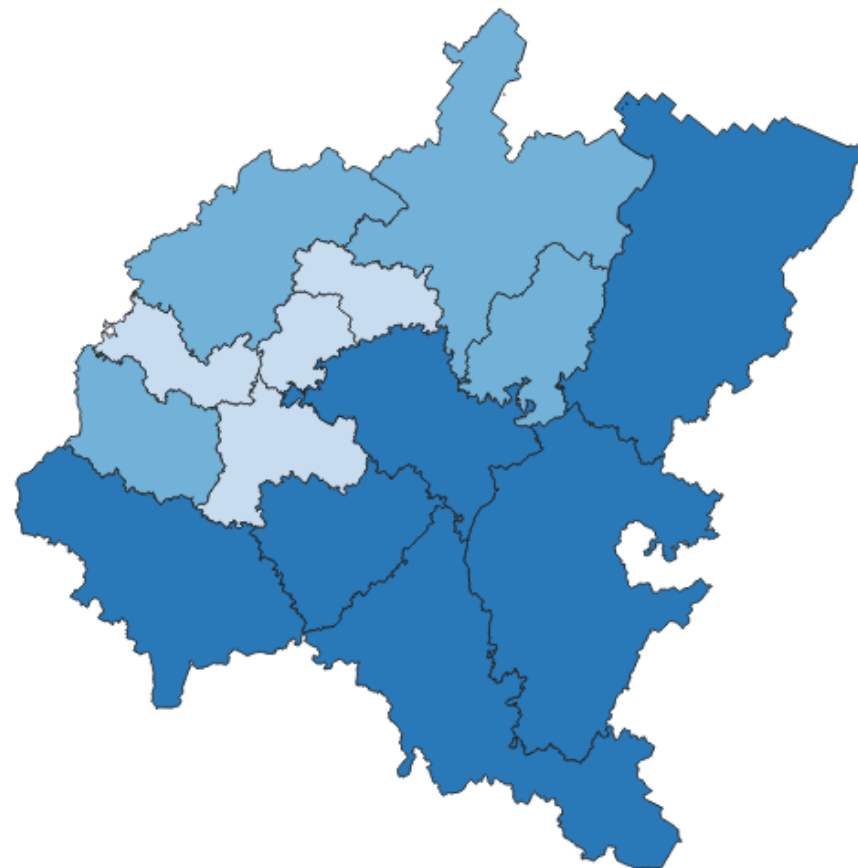
НА КОНЕЦ 2022 ГОДА, В СРЕДНЕМ НА ОДНОГО РАБОТНИКА, ИМЕЮЩЕГО ПРАВО НА СООТВЕТСТВУЮЩИЙ ВИД ГАРАНТИЙ И КОМПЕНСАЦИЙ, РУБЛЕЙ





ФАКТИЧЕСКИЕ РАСХОДЫ НА КОМПЕНСАЦИИ И СРЕДСТВА ИНДИВИДУАЛЬНОЙ ЗАЩИТЫ В ПРИВОЛЖСКОМ ФЕДЕРАЛЬНОМ ОКРУГЕ

НА КОНЕЦ 2022 ГОДА, В СРЕДНЕМ НА ОДНОГО РАБОТНИКА, ИМЕЮЩЕГО ПРАВО НА ГАРАНТИИ И КОМПЕНСАЦИИ, РУБЛЕЙ



от 6 000,0 до 9 000,0

от 9 000,0 до 11 000,0

от 11 000,0 до 16 000,0

