



ТЕРРИТОРИАЛЬНЫЙ ОРГАН
ФЕДЕРАЛЬНОЙ СЛУЖБЫ
ГОСУДАРСТВЕННОЙ СТАТИСТИКИ
ПО САРАТОВСКОЙ ОБЛАСТИ

Численность и заработная плата работников организаций Саратовской области



за 2022 год



Территориальный орган Федеральной службы
государственной статистики
по Саратовской области

Численность и заработная плата работников организаций Саратовской области

за 2022 год

01

СРЕДНЕСПИСОЧНАЯ ЧИСЛЕННОСТЬ
РАБОТНИКОВ ОРГАНИЗАЦИЙ

02

СРЕДНЕСПИСОЧНАЯ ЧИСЛЕННОСТЬ
РАБОТНИКОВ ОРГАНИЗАЦИЙ ПО ВИДАМ
ЭКОНОМИЧЕСКОЙ ДЕЯТЕЛЬНОСТИ

03

СТРУКТУРА СРЕДНЕСПИСОЧНОЙ
ЧИСЛЕННОСТИ РАБОТНИКОВ ОРГАНИЗАЦИЙ

04

СРЕДНЕМЕСЯЧНАЯ ЗАРАБОТНАЯ ПЛАТА
РАБОТНИКОВ ОРГАНИЗАЦИЙ

05

СРЕДНЕМЕСЯЧНАЯ ЗАРАБОТНАЯ ПЛАТА
РАБОТНИКОВ ОРГАНИЗАЦИЙ ПО ВИДАМ
ЭКОНОМИЧЕСКОЙ ДЕЯТЕЛЬНОСТИ

06

СРЕДНЕМЕСЯЧНАЯ ЗАРАБОТНАЯ ПЛАТА
РАБОТНИКОВ В ПРИВОЛЖСКОМ
ФЕДЕРАЛЬНОМ ОКРУГЕ РФ





СРЕДНЕСПИСОЧНАЯ ЧИСЛЕННОСТЬ РАБОТНИКОВ ОРГАНИЗАЦИЙ *

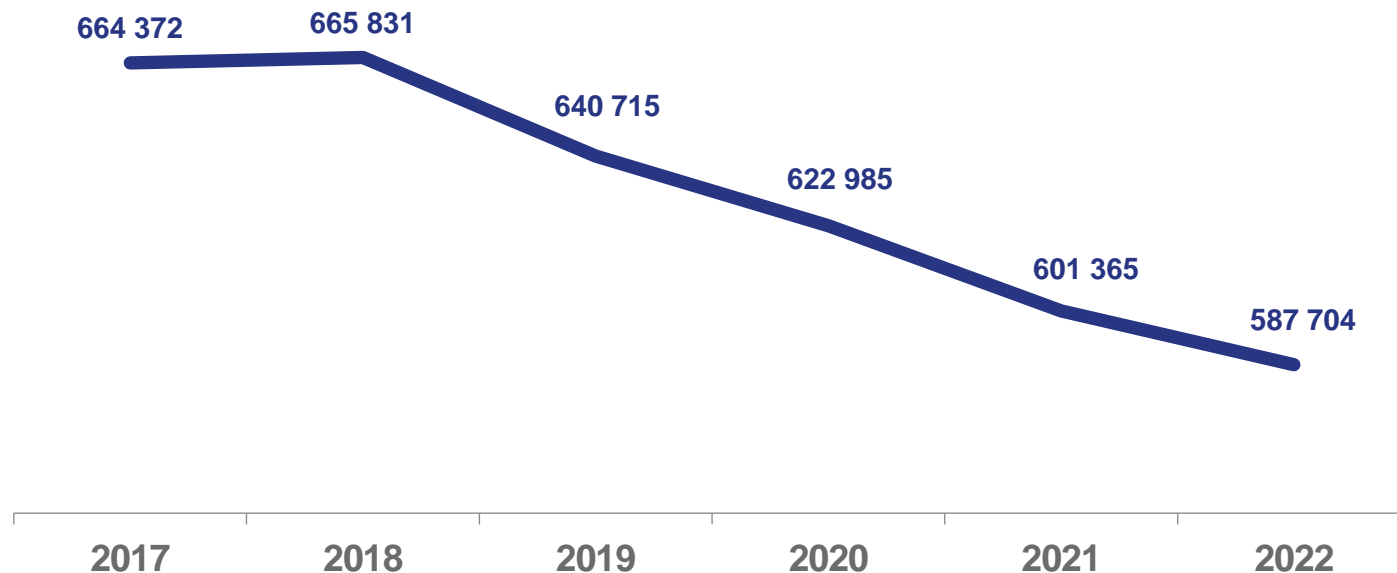
2022 год, человек

Среднесписочная численность работников

587 704 человека

в % к 2021 году

97,7%

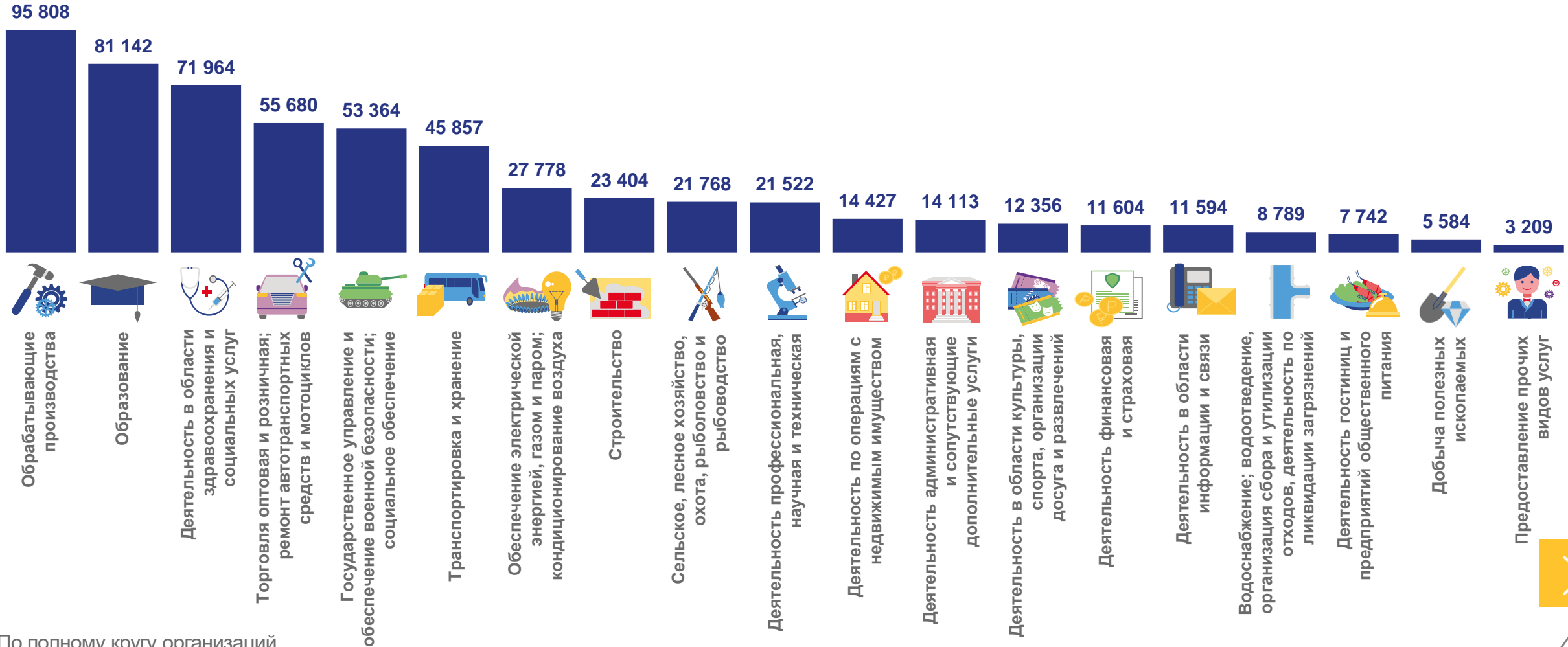


* По полному кругу организаций



СРЕДНЕСПИСОЧНАЯ ЧИСЛЕННОСТЬ РАБОТНИКОВ ОРГАНИЗАЦИЙ ПО ВИДАМ ЭКОНОМИЧЕСКОЙ ДЕЯТЕЛЬНОСТИ*

2022 год, человек

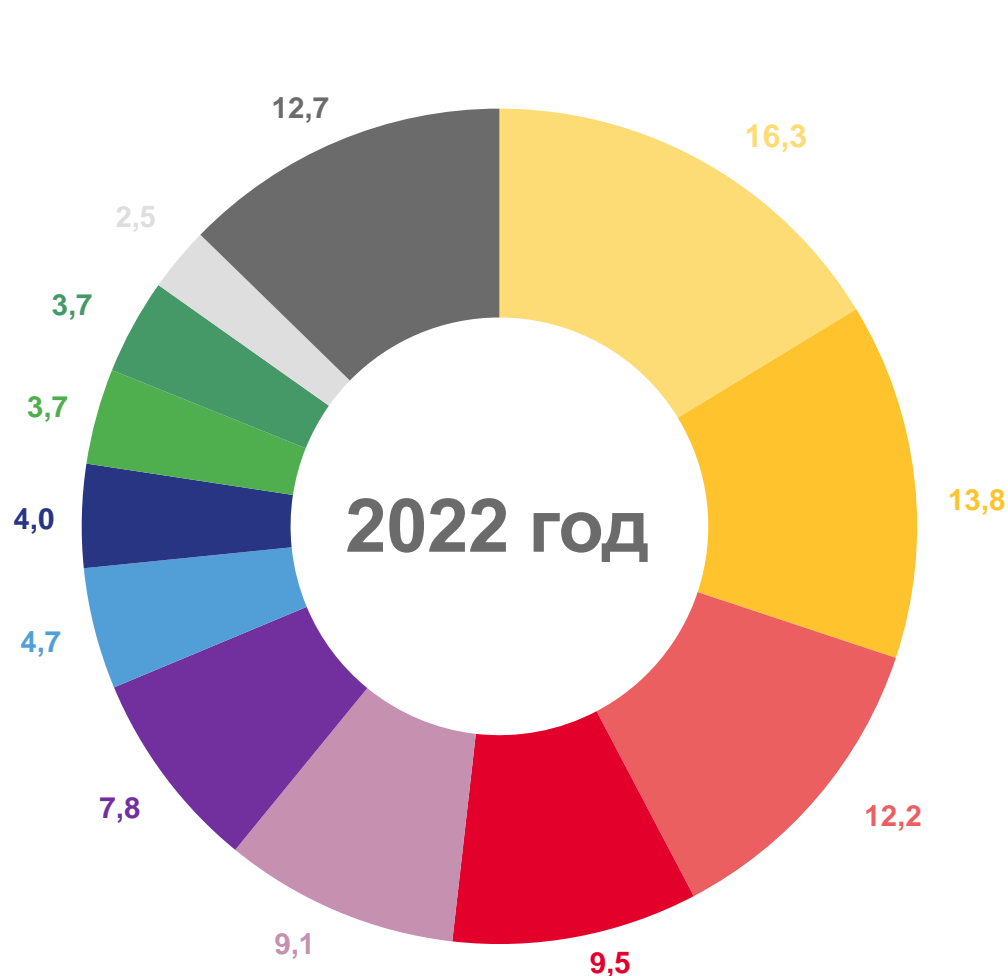


* По полному кругу организаций



СТРУКТУРА СРЕДНЕСПИСОЧНОЙ ЧИСЛЕННОСТИ РАБОТНИКОВ*

в процентах к общей численности работников организаций



- Обработывающие производства
- Образование
- Деятельность в области здравоохранения и социальных услуг
- Торговля оптовая и розничная; ремонт автотранспортных средств и мотоциклов
- Государственное управление и обеспечение военной безопасности; социальное обеспечение
- Транспортировка и хранение
- Обеспечение электрической энергией, газом и паром; кондиционирование воздуха
- Строительство
- Сельское, лесное хозяйство, охота, рыболовство и рыбоводство
- Деятельность профессиональная, научная и техническая
- Деятельность по операциям с недвижимым имуществом
- Прочие

* По полному кругу организаций





СРЕДНЕМЕСЯЧНАЯ ЗАРАБОТНАЯ ПЛАТА РАБОТНИКОВ ОРГАНИЗАЦИЙ *

2022 год

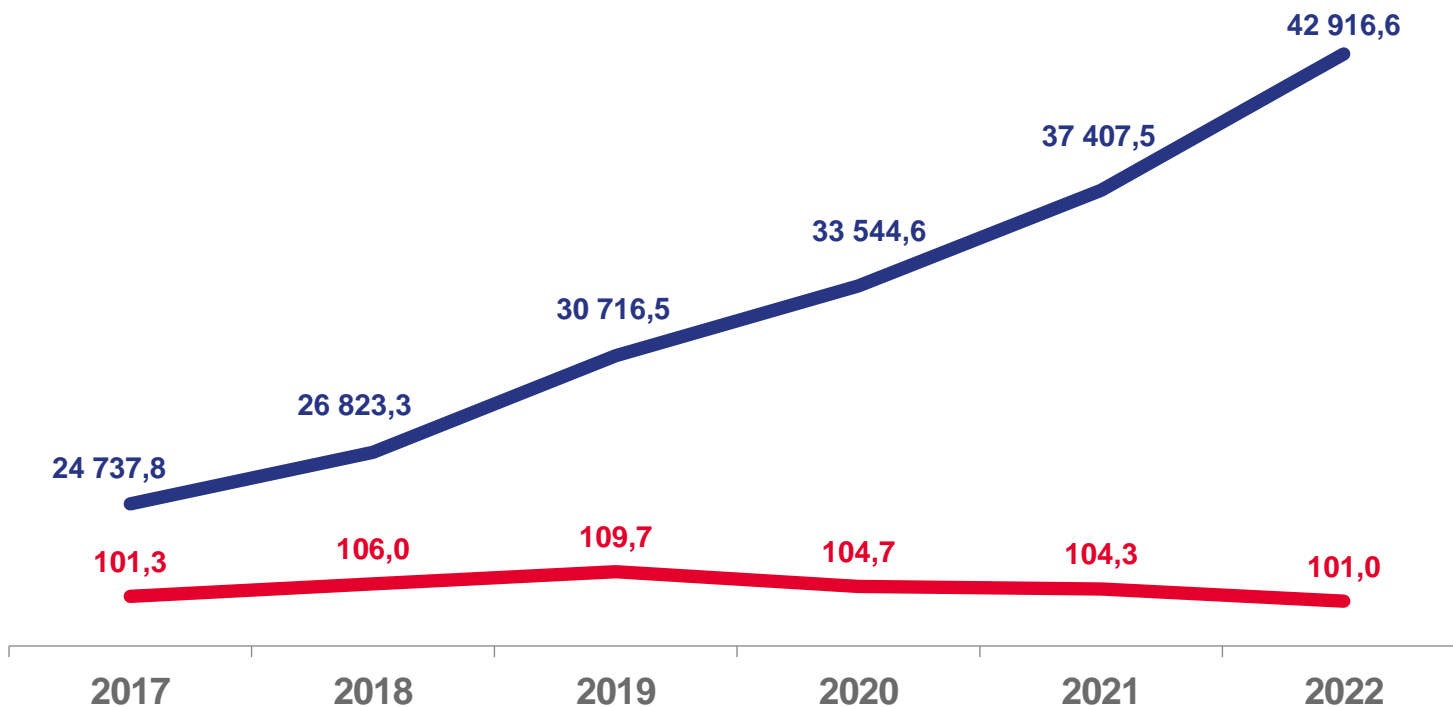
Среднемесячная номинальная начисленная заработная плата работников

42 916,6 рублей

114,7% в % к 2021 году

Реальная среднемесячная начисленная заработная плата работников

101,0%



Номинальная
заработная плата,
рублей



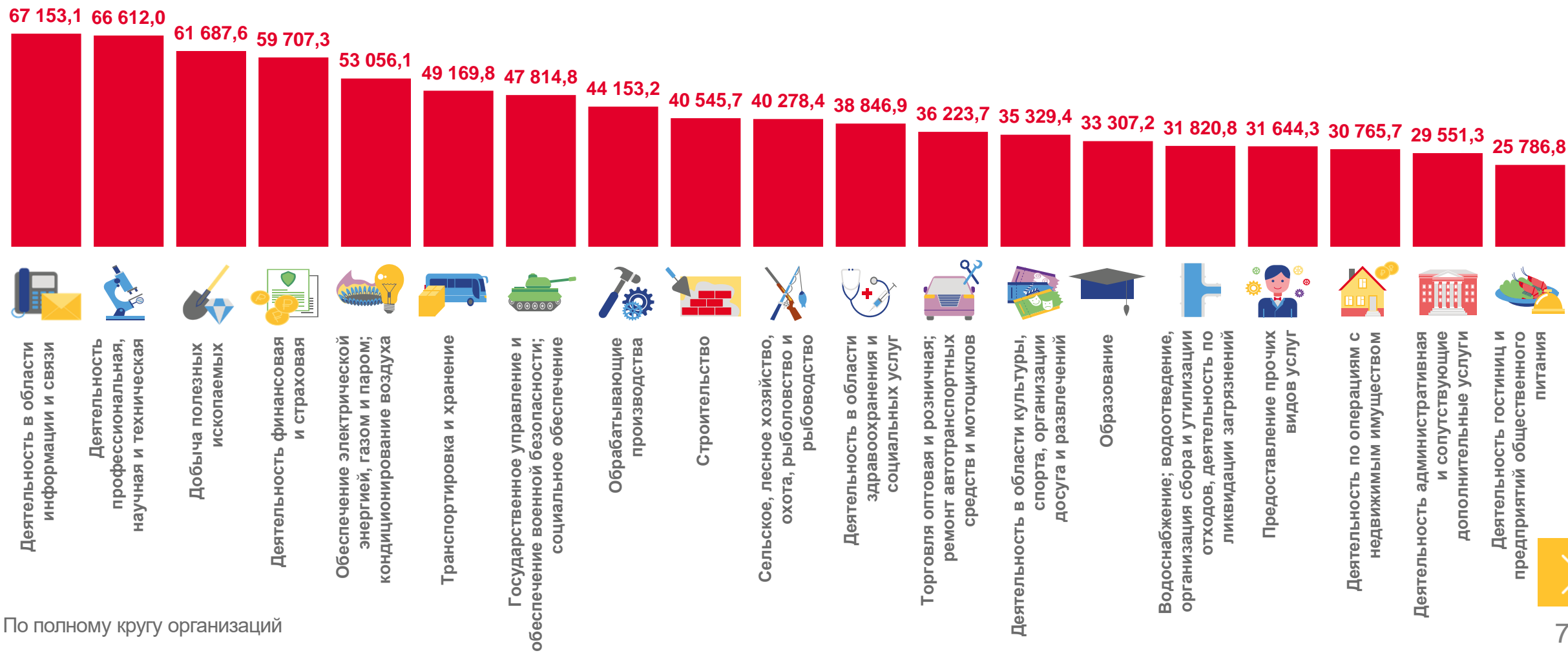
Реальная
заработная плата,
процентов

* По полному кругу организаций

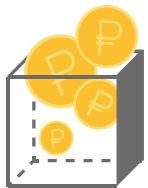


СРЕДНЕМЕСЯЧНАЯ ЗАРАБОТНАЯ ПЛАТА РАБОТНИКОВ ОРГАНИЗАЦИЙ ПО ВИДАМ ЭКОНОМИЧЕСКОЙ ДЕЯТЕЛЬНОСТИ*

2022 год, рублей

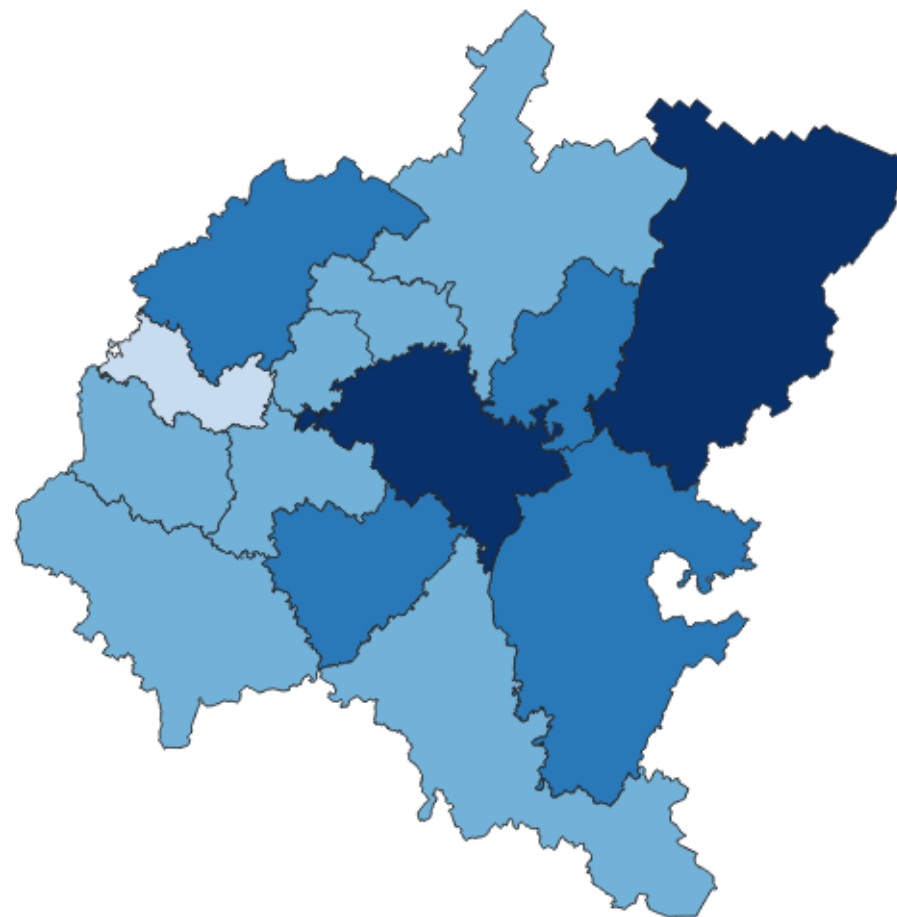


* По полному кругу организаций



СРЕДНЕМЕСЯЧНАЯ ЗАРАБОТНАЯ ПЛАТА РАБОТНИКОВ ОРГАНИЗАЦИЙ В ПРИВОЛЖСКОМ ФЕДЕРАЛЬНОМ ОКРУГЕ РФ*

2022 год, рублей



* По полному кругу организаций

