



ТЕРРИТОРИАЛЬНЫЙ ОРГАН  
ФЕДЕРАЛЬНОЙ СЛУЖБЫ  
ГОСУДАРСТВЕННОЙ СТАТИСТИКИ  
ПО САРАТОВСКОЙ ОБЛАСТИ

# ЧИСЛЕННОСТЬ И ЗАРАБОТНАЯ ПЛАТА РАБОТНИКОВ ПО ПОЛНОМУ КРУГУ ОРГАНИЗАЦИЙ

2023 год

31.05.2024

# СОДЕРЖАНИЕ

Среднесписочная численность работников организаций	3
Среднемесячная номинальная начисленная заработная плата работников организаций	9
Реальная среднемесячная начисленная заработная плата работников организаций	14

1

**Среднесписочная численность  
работников организаций**

# СРЕДНЕСПИСОЧНАЯ ЧИСЛЕННОСТЬ РАБОТНИКОВ ОРГАНИЗАЦИЙ

человек

САРАТОВСТАТ

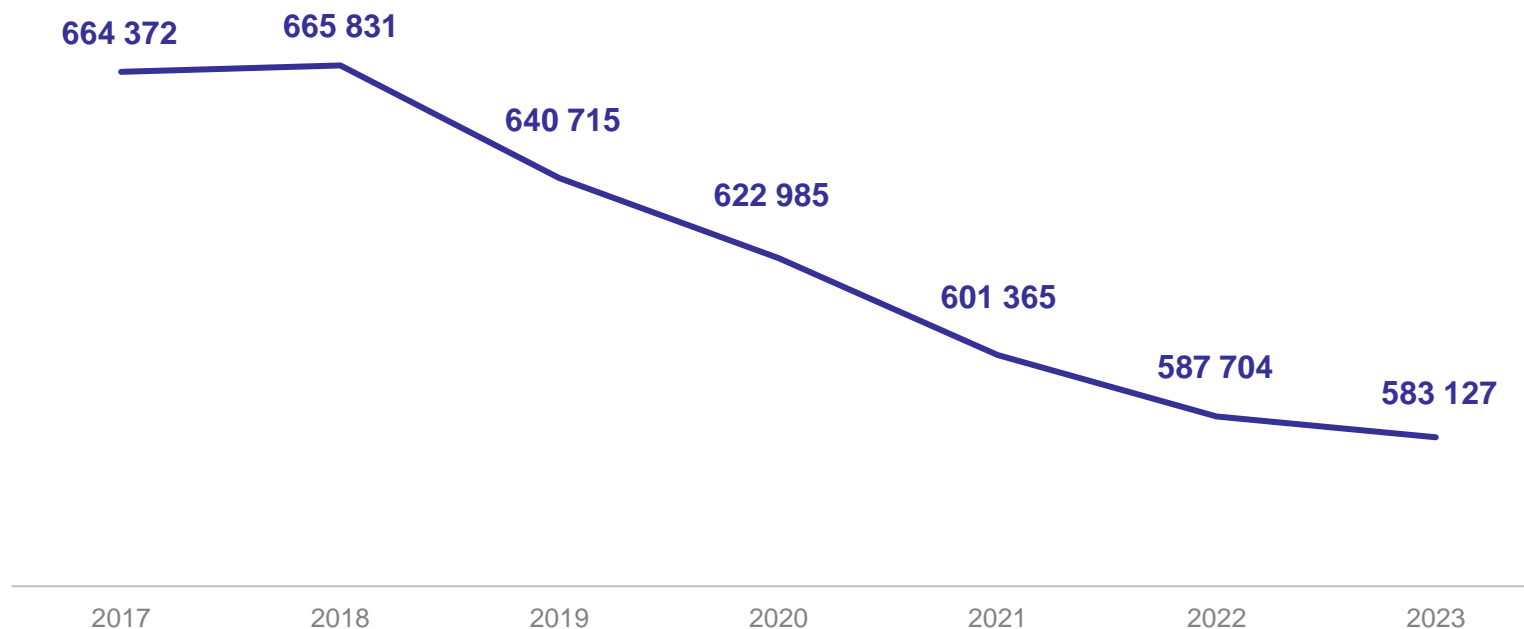
2023 г.

Среднесписочная  
численность работников  
организаций

**583 127** человек

Темп роста (снижения)  
в % к 2022 г.

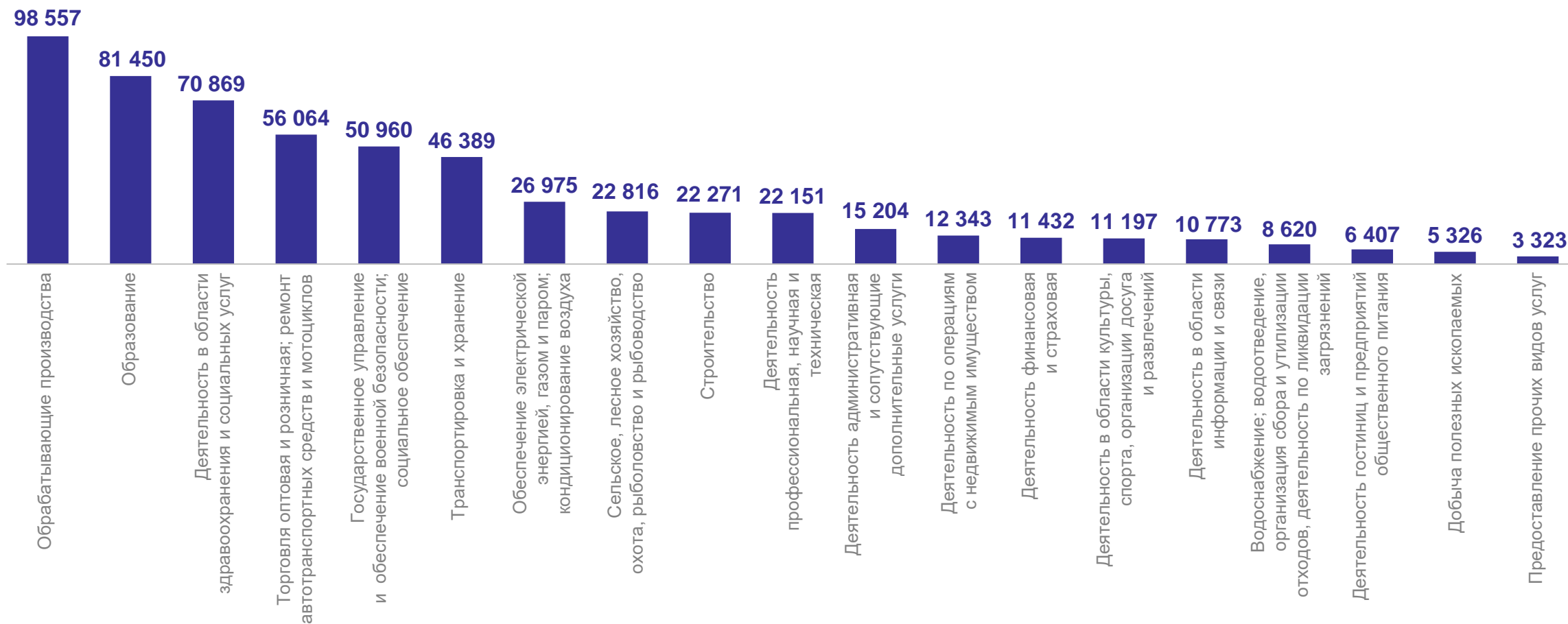
**99,2%**



# СРЕДНЕСПИСОЧНАЯ ЧИСЛЕННОСТЬ РАБОТНИКОВ ОРГАНИЗАЦИЙ ПО ВИДАМ ЭКОНОМИЧЕСКОЙ ДЕЯТЕЛЬНОСТИ

2023 г., человек

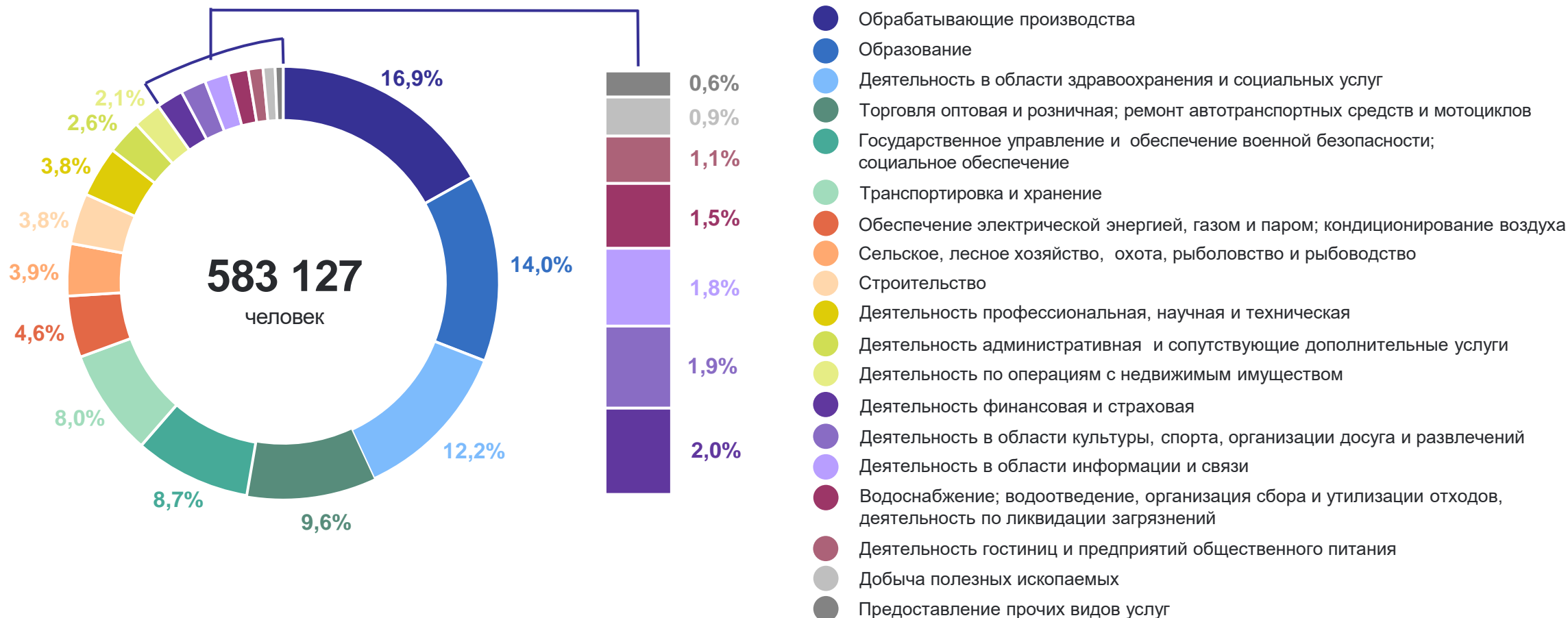
САРАТОВСТАТ



# СТРУКТУРА СРЕДНЕСПИСОЧНОЙ ЧИСЛЕННОСТИ РАБОТНИКОВ

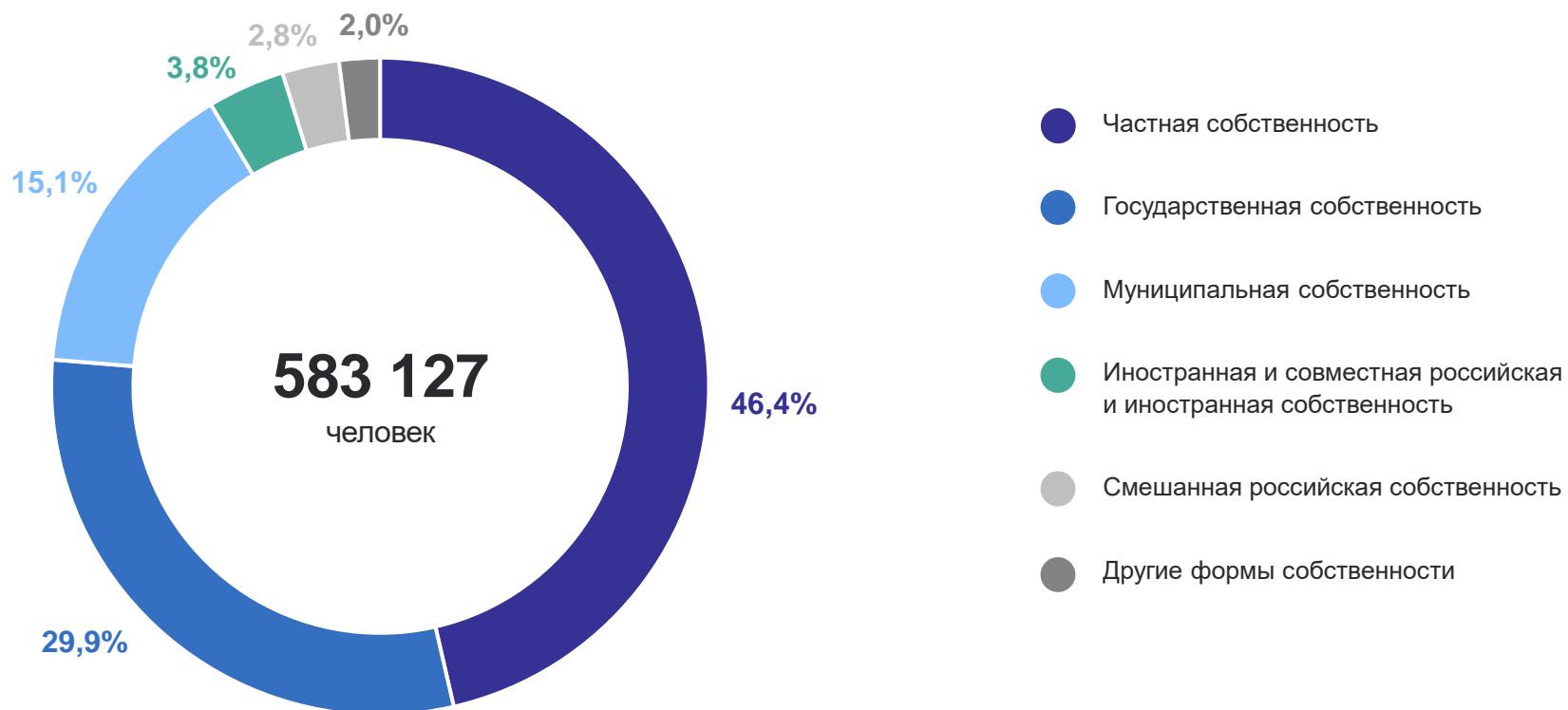
САРАТОВСТАТ

2023 г., по видам экономической деятельности, %



# СТРУКТУРА СРЕДНЕСПИСОЧНОЙ ЧИСЛЕННОСТИ РАБОТНИКОВ

2023 г., по формам собственности, %

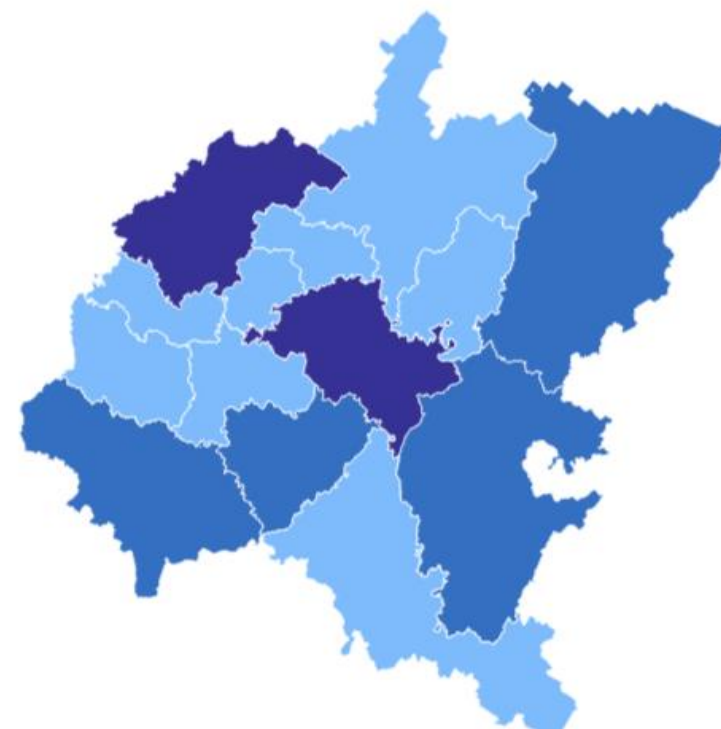


# СРЕДНЕСПИСОЧНАЯ ЧИСЛЕННОСТЬ РАБОТНИКОВ ОРГАНИЗАЦИЙ В ПРИВОЛЖСКОМ ФЕДЕРАЛЬНОМ ОКРУГЕ

2023 г., тыс. человек

САРАТОВСТАТ

## Рейтинг регионов



8

8 субъектов  
значение показателя **меньше**,  
чем по Саратовской области

5

5 субъектов  
значение показателя **больше**,  
чем по Саратовской области



2

**Среднемесячная номинальная  
начисленная заработная плата  
работников организаций**

# СРЕДНЕМЕСЯЧНАЯ НОМИНАЛЬНАЯ НАЧИСЛЕННАЯ ЗАРАБОТНАЯ ПЛАТА РАБОТНИКОВ ОРГАНИЗАЦИЙ

рублей

САРАТОВСТАТ

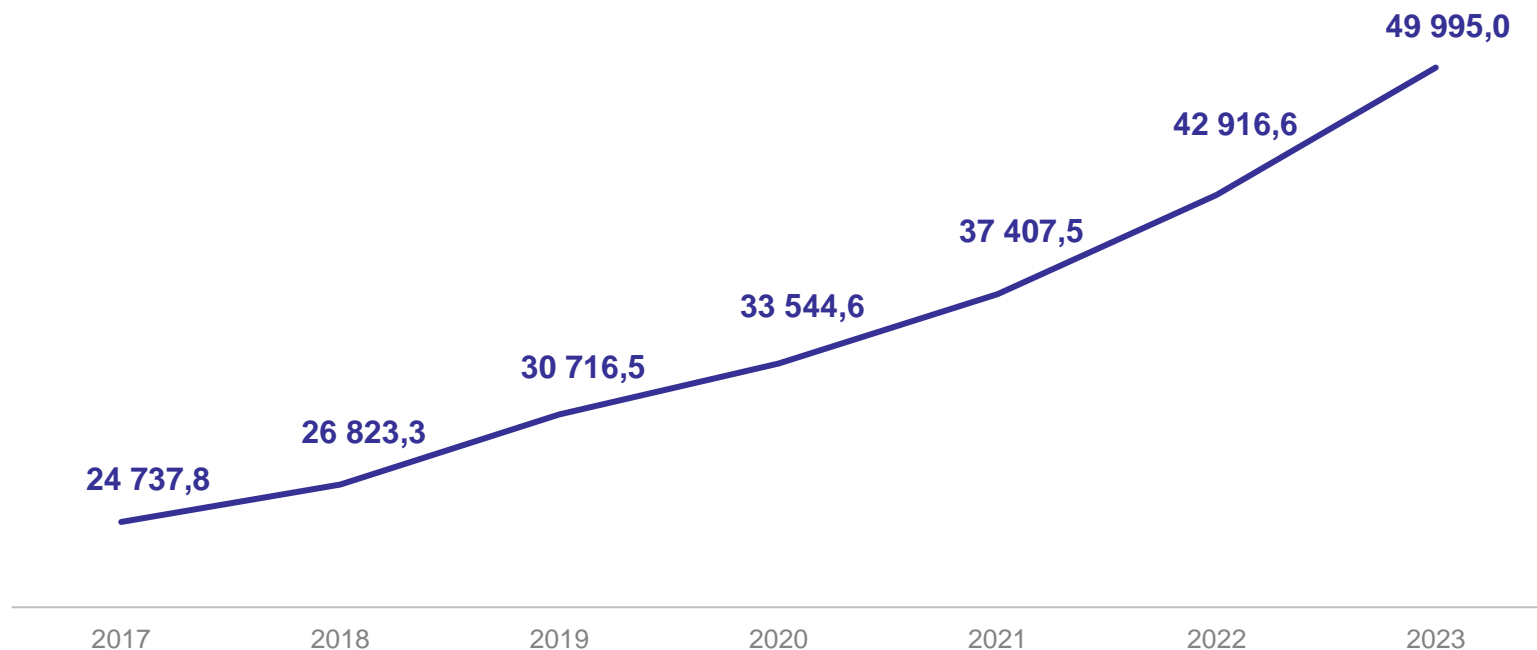
2023 г.

Среднемесячная номинальная начисленная заработная плата работников организаций

**49 995,0** рублей

Темп роста (снижения)  
в % к 2022 г.

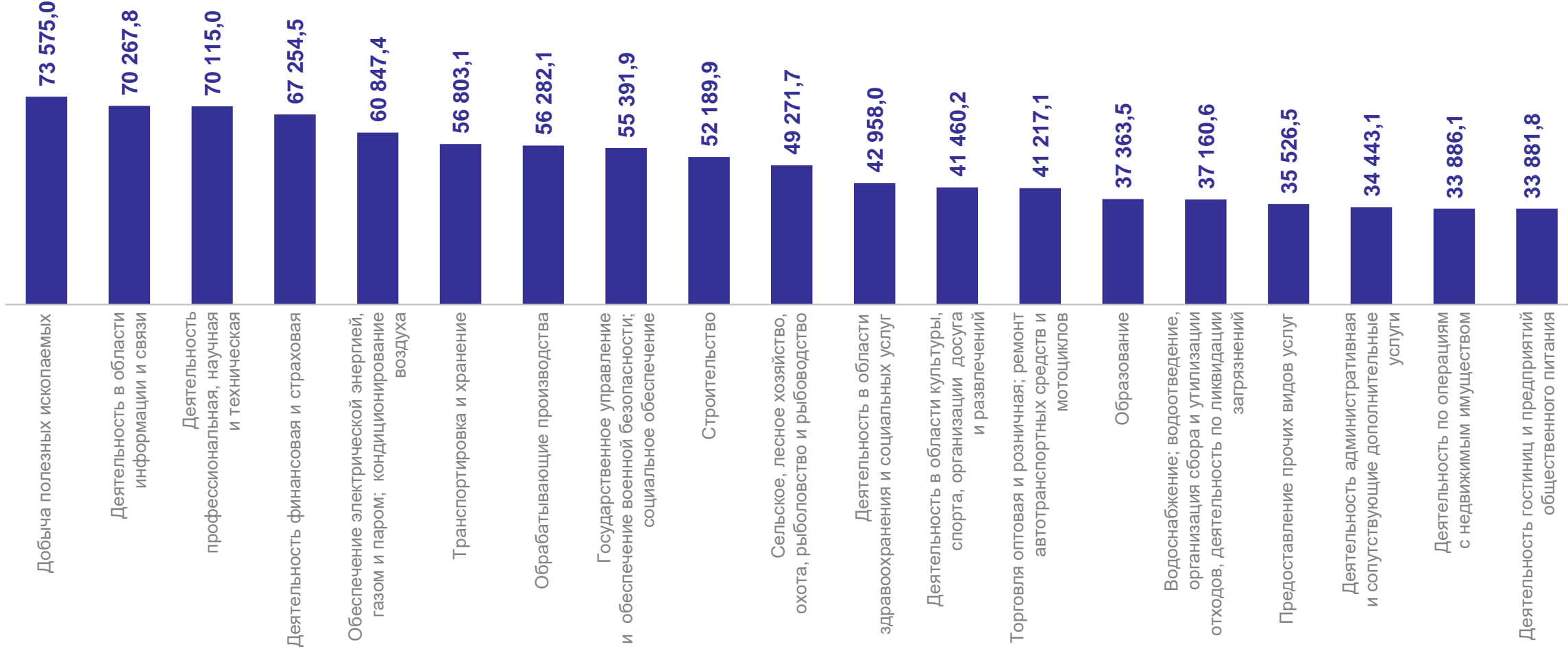
**116,5%**



# СРЕДНЕМЕСЯЧНАЯ НОМИНАЛЬНАЯ НАЧИСЛЕННАЯ ЗАРАБОТНАЯ ПЛАТА РАБОТНИКОВ ОРГАНИЗАЦИЙ ПО ВИДАМ ЭКОНОМИЧЕСКОЙ ДЕЯТЕЛЬНОСТИ

2023 г., рублей

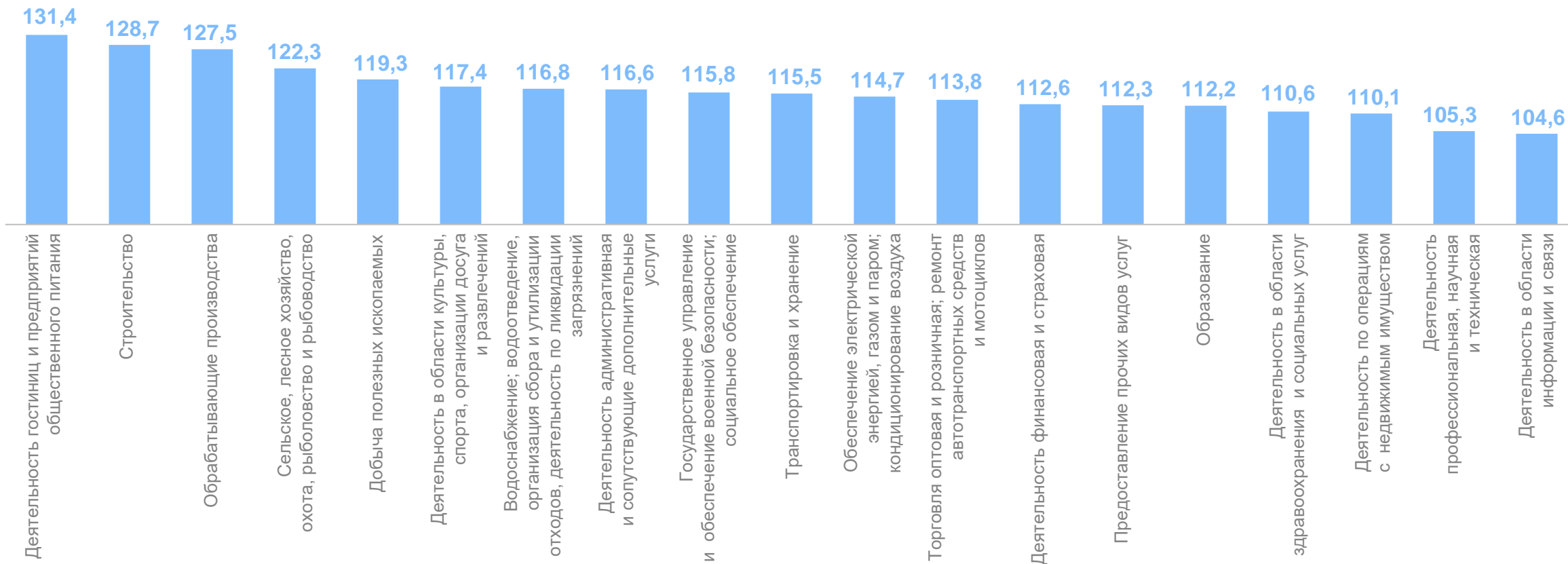
САРАТОВСТАТ



# ТЕМПЫ РОСТА (СНИЖЕНИЯ) СРЕДНЕМЕСЯЧНОЙ НОМИНАЛЬНОЙ НАЧИСЛЕННОЙ ЗАРАБОТНОЙ ПЛАТЫ РАБОТНИКОВ ОРГАНИЗАЦИЙ ПО ВИДАМ ЭКОНОМИЧЕСКОЙ ДЕЯТЕЛЬНОСТИ

2023 г., в % к предыдущему году

САРАТОВСТАТ

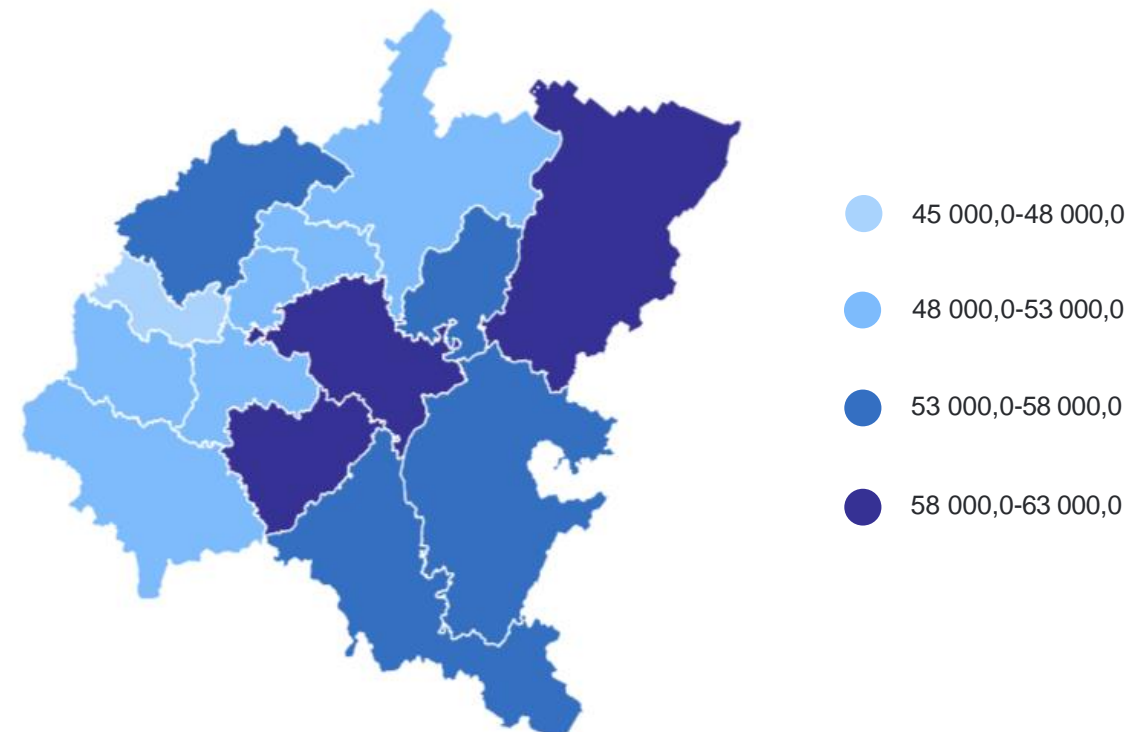


# СРЕДНЕМЕСЯЧНАЯ НОМИНАЛЬНАЯ НАЧИСЛЕННАЯ ЗАРАБОТНАЯ ПЛАТА РАБОТНИКОВ ОРГАНИЗАЦИЙ В ПРИВОЛЖСКОМ ФЕДЕРАЛЬНОМ ОКРУГЕ

2023 г., рублей

САРАТОВСТАТ

## Рейтинг регионов



**5** субъектов  
значение показателя **меньше**,  
чем по Саратовской области

**8** субъектов  
значение показателя **больше**,  
чем по Саратовской области

3

**Реальная среднемесячная  
начисленная заработная плата  
работников организаций**

# РЕАЛЬНАЯ СРЕДНЕМЕСЯЧНАЯ НАЧИСЛЕННАЯ ЗАРАБОТНАЯ ПЛАТА РАБОТНИКОВ ОРГАНИЗАЦИЙ

в % к предыдущему году

САРАТОВСТАТ

2023 г.

Реальная среднемесячная  
начисленная заработная  
плата работников  
организаций  
в % к 2022 г.

**110,6%**

