



ТЕРРИТОРИАЛЬНЫЙ ОРГАН ФЕДЕРАЛЬНОЙ
СЛУЖБЫ ГОСУДАРСТВЕННОЙ СТАТИСТИКИ
ПО САРАТОВСКОЙ ОБЛАСТИ

Уровень и структура доходов домашних хозяйств в Саратовской области



По итогам Выборочного наблюдения
доходов населения и участия
в социальных программах за 2021 год



Территориальный орган Федеральной службы
государственной статистики
по Саратовской области

Уровень и структура доходов домашних хозяйств в Саратовской области

Саратовстат

По итогам Выборочного наблюдения
доходов населения и участия
в социальных программах за 2021 год

- 01 УРОВЕНЬ И СТРУКТУРА ДЕНЕЖНЫХ ДОХОДОВ
ДОМАШНИХ ХОЗЯЙСТВ
- 02 УРОВЕНЬ И СТРУКТУРА ДОХОДОВ ОТ ТРУДОВОЙ
ДЕЯТЕЛЬНОСТИ ДОМАШНИХ ХОЗЯЙСТВ
- 03 УРОВЕНЬ И СТРУКТУРА СОЦИАЛЬНЫХ
ПОСОБИЙ, КОМПЕНСАЦИЙ И ИНЫХ ВЫПЛАТ



УРОВЕНЬ ДЕНЕЖНЫХ ДОХОДОВ ДОМАШНИХ ХОЗЯЙСТВ

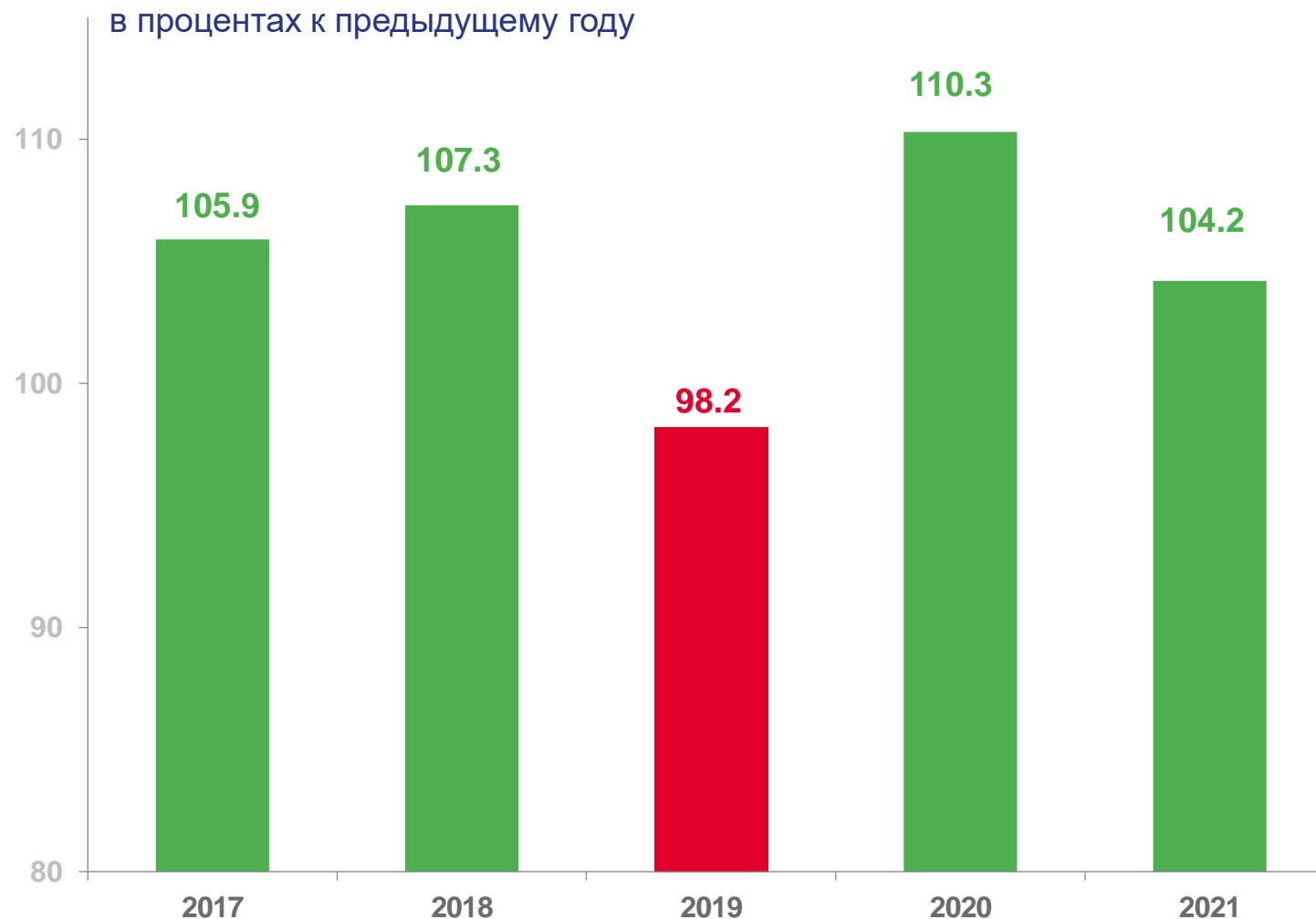
2021 ГОД, В СРЕДНЕМ НА ЧЛЕНА ДОМОХОЗЯЙСТВА

22 515,1

рублей в месяц

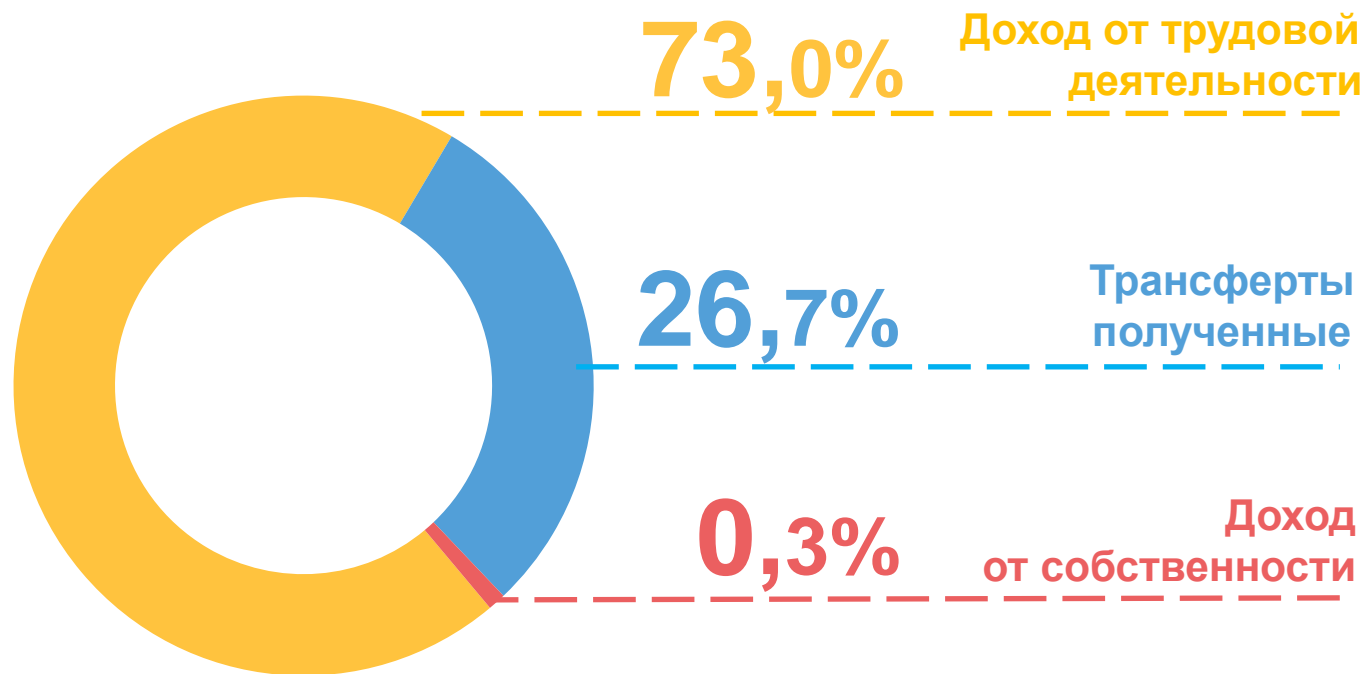
104,2%

к 2020 году



СТРУКТУРА ДЕНЕЖНЫХ ДОХОДОВ ДОМАШНИХ ХОЗЯЙСТВ

2021 ГОД, В СРЕДНЕМ НА ЧЛЕНА ДОМОХОЗЯЙСТВА



- оплата труда
- доход от самостоятельной занятости
- доход, не отнесенный к определенной форме занятости

- социальные выплаты (пенсии; пособия, компенсации и иные социальные выплаты)
- иные денежные поступления от частных лиц и организаций

- включает доход от сдачи в аренду недвижимого и другого имущества

УРОВЕНЬ И СТРУКТУРА ДЕНЕЖНЫХ ДОХОДОВ ДОМАШНИХ ХОЗЯЙСТВ

2021 ГОД, ПО МЕСТУ ПРОЖИВАНИЯ, В СРЕДНЕМ НА ЧЛЕНА ДОМОХОЗЯЙСТВА



Городская
местность

23 812,0

рублей в месяц

105,1%

к 2020 году



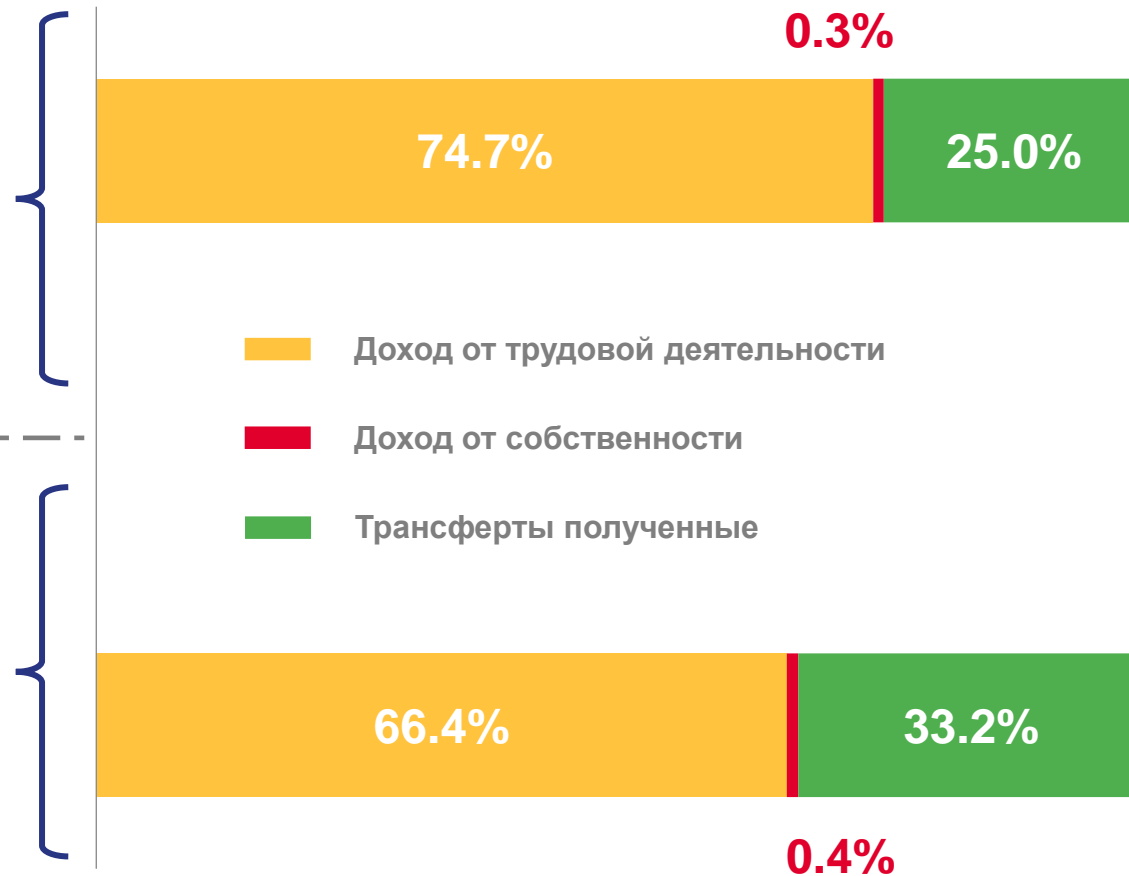
Сельская
местность

18 461,4

рублей в месяц

101,0%

к 2020 году



УРОВЕНЬ ДОХОДОВ ОТ ТРУДОВОЙ ДЕЯТЕЛЬНОСТИ ДОМАШНИХ ХОЗЯЙСТВ

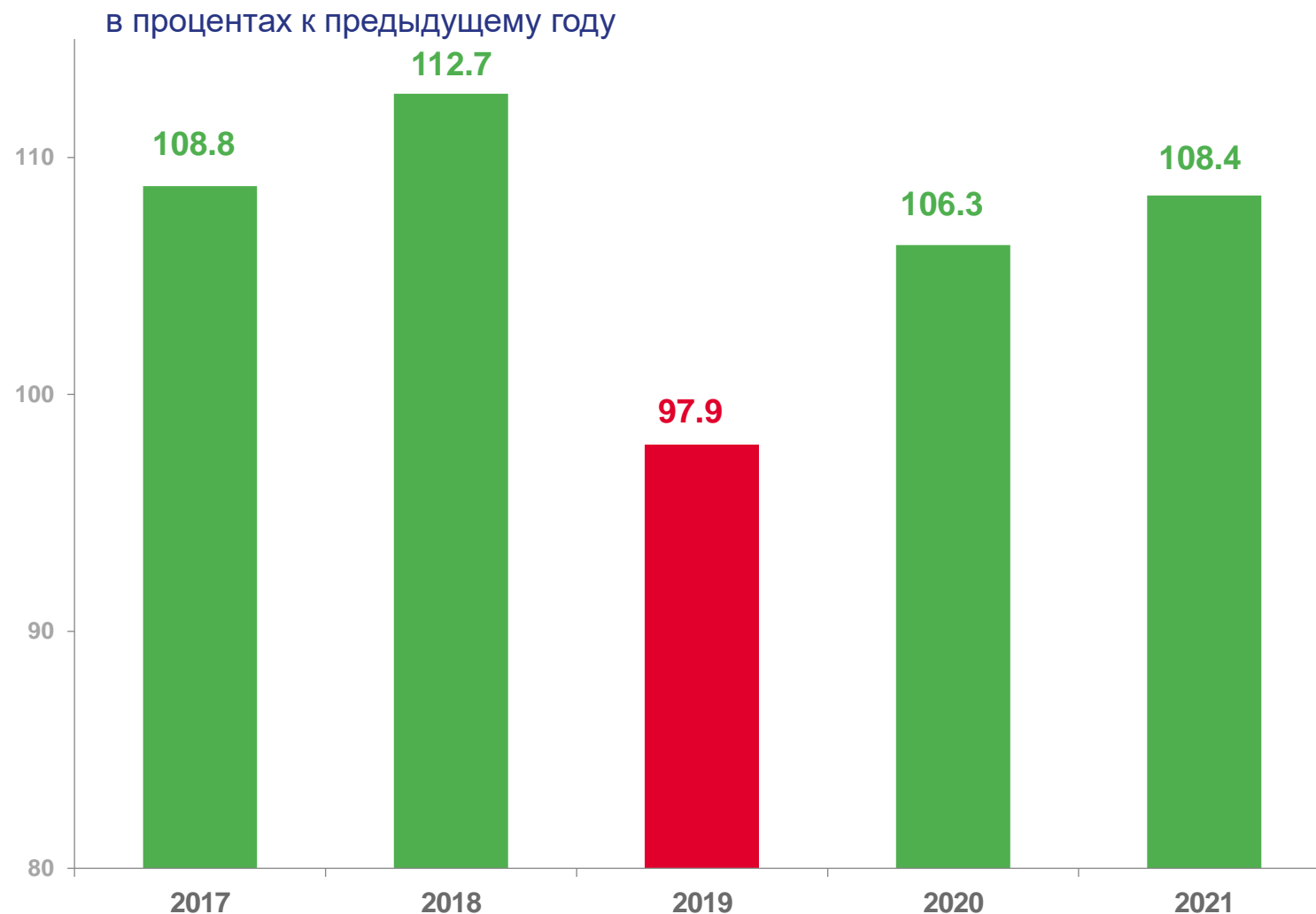
2021 ГОД, В СРЕДНЕМ НА ЧЛЕНА ДОМОХОЗЯЙСТВА

16 442,5

рублей в месяц

108,4%

к 2020 году



СТРУКТУРА ДОХОДОВ ОТ ТРУДОВОЙ ДЕЯТЕЛЬНОСТИ ДОМАШНИХ ХОЗЯЙСТВ

2021 ГОД, В СРЕДНЕМ НА ЧЛЕНА ДОМОХОЗЯЙСТВА

Оплата труда (включая выплаты социального характера)¹

91,9%

Доход от самостоятельной занятости

7,4%

Доход, не отнесенный к определенной форме занятости²

0,6%



¹ По месту основной работы

² Помимо основной работы и/или от нерегулярной трудовой деятельности

УРОВЕНЬ И СТРУКТУРА ДОХОДОВ ОТ ТРУДОВОЙ ДЕЯТЕЛЬНОСТИ ДОМАШНИХ ХОЗЯЙСТВ

2021 ГОД, ПО МЕСТУ ПРОЖИВАНИЯ, В СРЕДНЕМ НА ЧЛЕНА ДОМОХОЗЯЙСТВА



Городская
местность

17 781,9

рублей в месяц

111,2%

к 2020 году



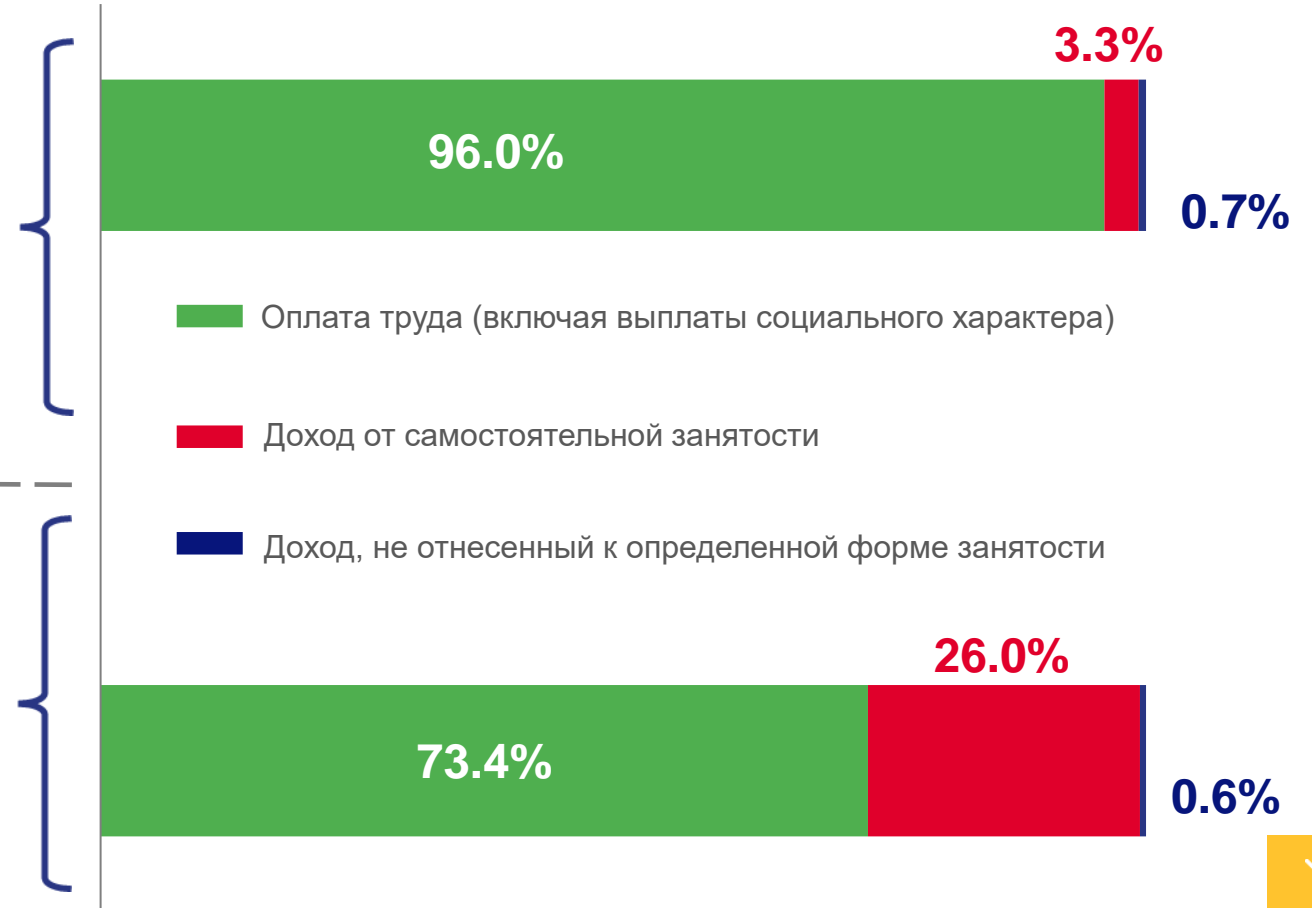
Сельская
местность

12 256,2

рублей в месяц

97,4%

к 2020 году



УРОВЕНЬ СОЦИАЛЬНЫХ ПОСОБИЙ, КОМПЕНСАЦИЙ И ИНЫХ ВЫПЛАТ

2021 ГОД, В СРЕДНЕМ НА ЧЛЕНА ДОМОХОЗЯЙСТВА

1 053,4

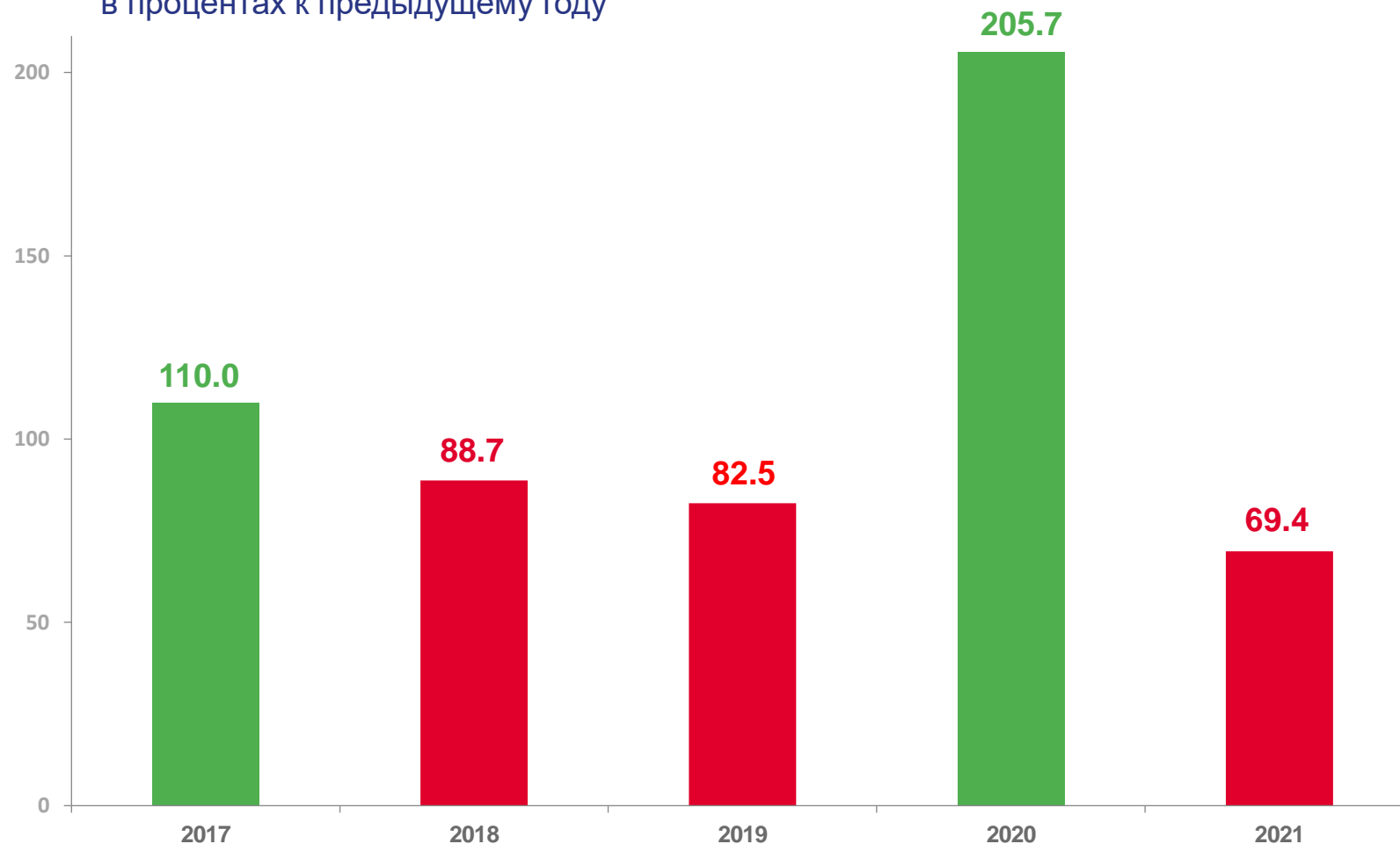
рублей в месяц

69,4%

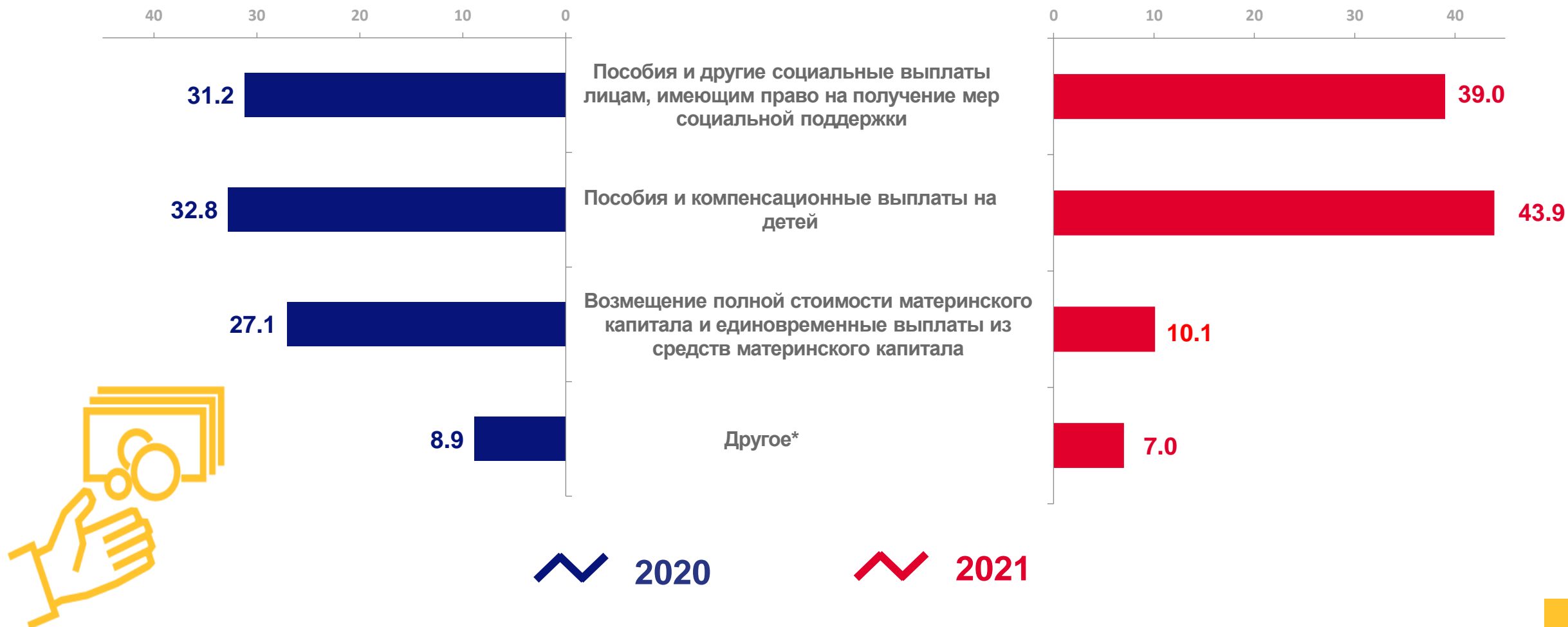
к 2020 году



в процентах к предыдущему году



СТРУКТУРА СОЦИАЛЬНЫХ ПОСОБИЙ, КОМПЕНСАЦИЙ И ИНЫХ ВЫПЛАТ В ПРОЦЕНТАХ



*Пособия и иная денежная помощь малоимущим семьям и семьям в сложной жизненной ситуации, жилищные субсидии и иная денежная помощь на оплату жилищно-коммунальных услуг, стипендии, пособия по безработице, выплаты по уходу за другими лицами, нуждающимися в посторонней помощи.