



ТЕРРИТОРИАЛЬНЫЙ ОРГАН
ФЕДЕРАЛЬНОЙ СЛУЖБЫ
ГОСУДАРСТВЕННОЙ СТАТИСТИКИ
ПО САРАТОВСКОЙ ОБЛАСТИ

Оперативные итоги естественного движения населения Саратовской области



за январь-февраль 2023 года



ФЕДЕРАЛЬНАЯ СЛУЖБА
ГОСУДАРСТВЕННОЙ СТАТИСТИКИ

Оперативные итоги естественного движения населения

Саратовской области

за январь-февраль 2023 года

- 01 ПОКАЗАТЕЛИ ЕСТЕСТВЕННОГО ДВИЖЕНИЯ НАСЕЛЕНИЯ
САРАТОВСКОЙ ОБЛАСТИ
- 02 ПОКАЗАТЕЛИ РОЖДАЕМОСТИ
- 03 ПОКАЗАТЕЛИ СМЕРТНОСТИ
- 04 ПОКАЗАТЕЛИ БРАЧНОСТИ
- 05 ПОКАЗАТЕЛИ РАЗВОДИМОСТИ





ЕСТЕСТВЕННОЕ ДВИЖЕНИЕ НАСЕЛЕНИЯ САРАТОВСКОЙ ОБЛАСТИ

человек

Показатели естественного движения населения

за январь-февраль 2023 года*



- 2931 человек

Естественный прирост (-убыль) населения

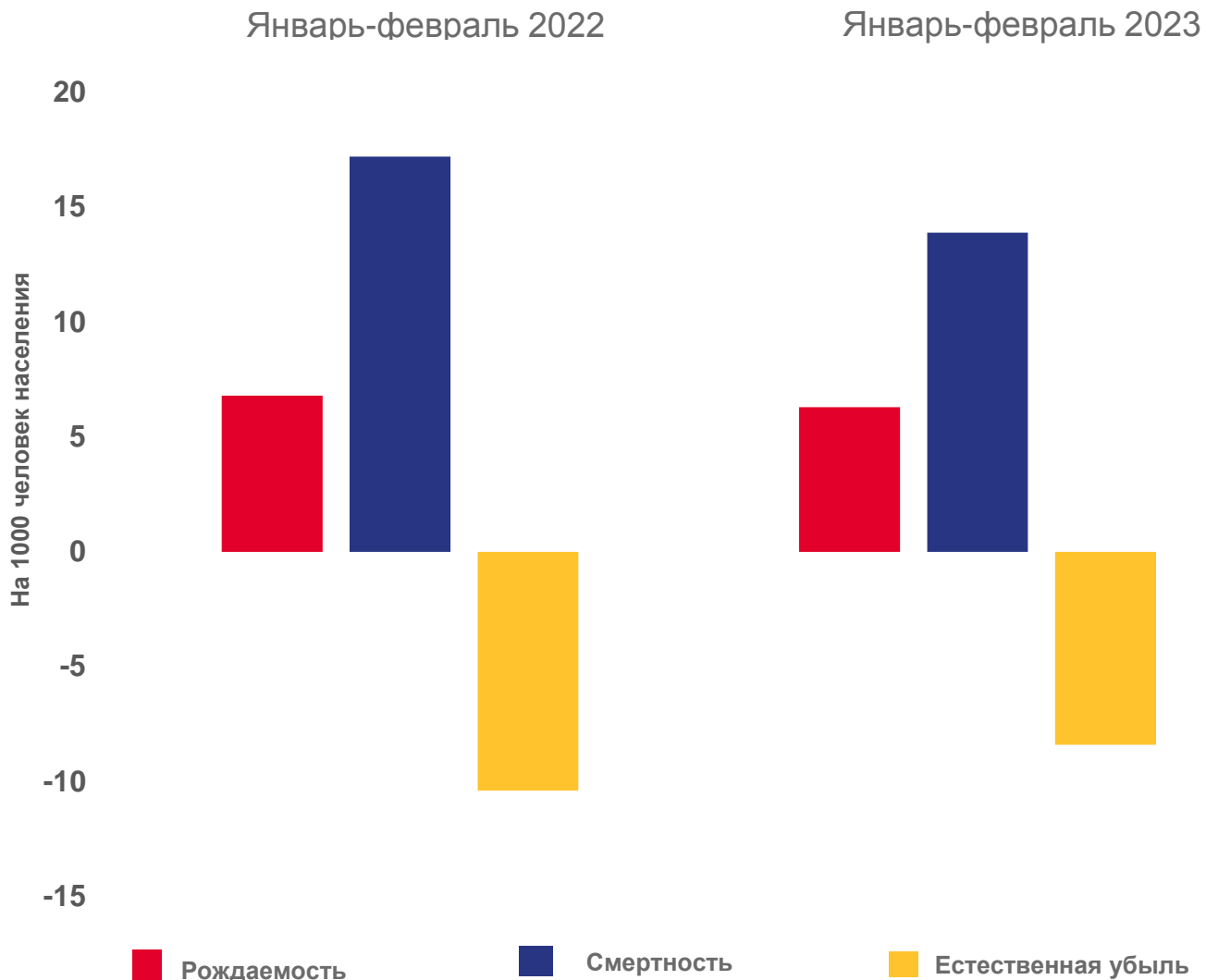


- 7,6 % в расчете на 1000 человек населения

Коэффициент естественного прироста (-убыли)

- 26,9 %

Изменение к январю-февралю 2022 года



*Оперативные данные по дате регистрации в органах ЗАГС





КОЭФИЦИЕНТ ЕСТЕСТВЕННОГО ПРИРОСТА (-УБЫЛИ) В ПРИВОЛЖСКОМ ФЕДЕРАЛЬНОМ ОКРУГЕ

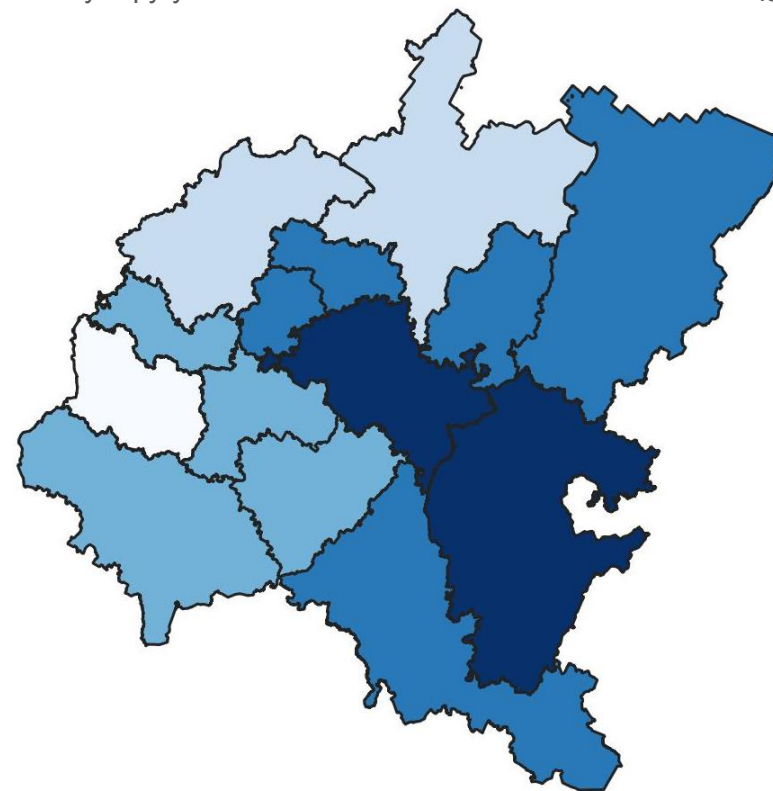
на 1000 человек населения

Рейтинг регионов ПФО по естественному приросту (-убыли) населения за январь-февраль 2023 года



6 субъектов ПФО
значение показателя **больше**,
чем по Федеральному округу

7 субъектов ПФО
значение показателя **меньше**,
чем по Федеральному округу





ЧИСЛО РОДИВШИХСЯ ПО САРАТОВСКОЙ ОБЛАСТИ

человек

Рождаемость

за январь-февраль 2023 года*

2465 человек

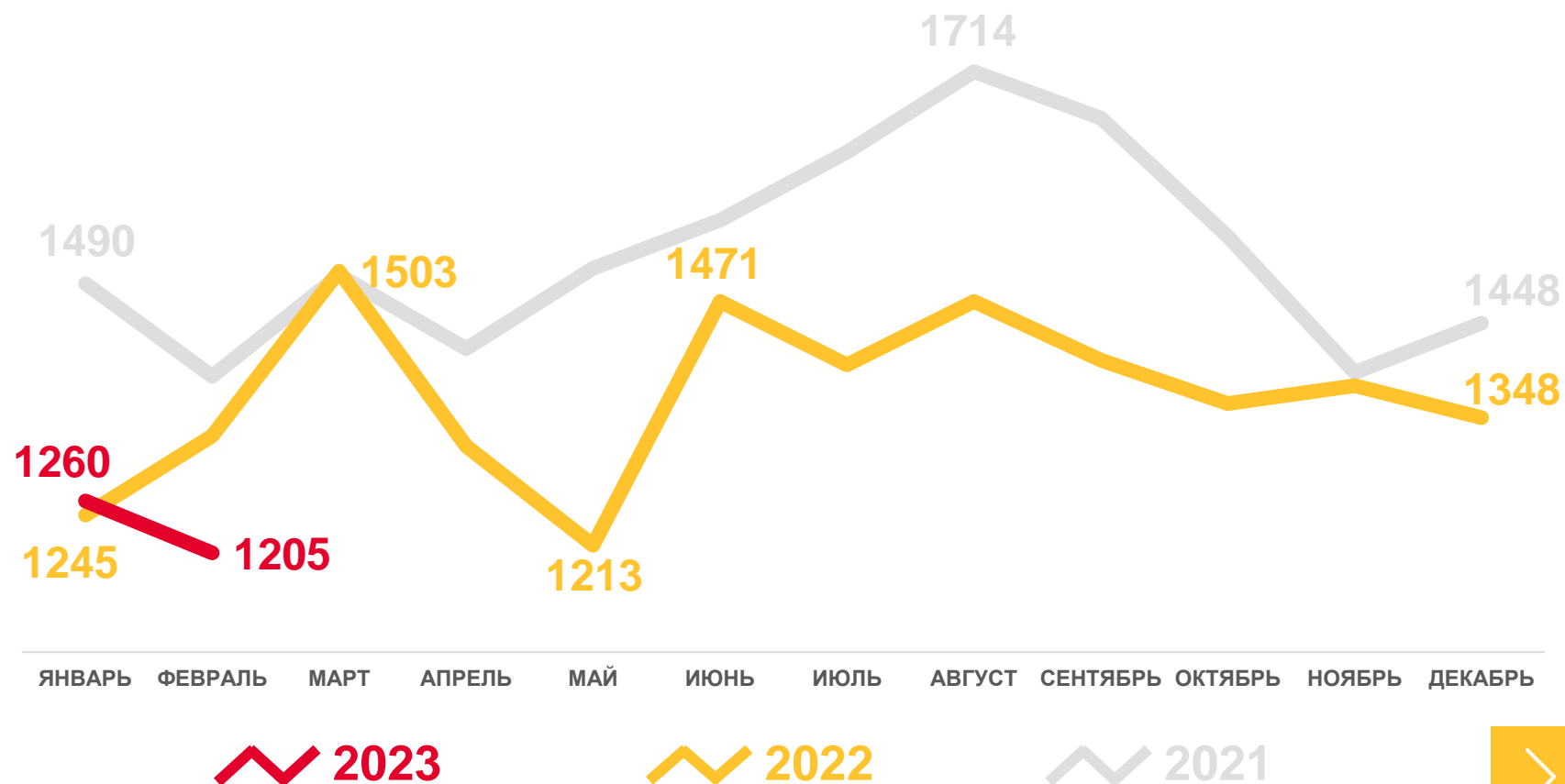
Число зарегистрированных
родившихся живыми

6,3 % в расчете на 1000
человек населения

Коэффициент рождаемости

- 7,4 %

Изменение к январю-февралю 2022 года



*Оперативные данные по дате регистрации в органах ЗАГС



КОЭФИЦИЕНТ РОЖДАЕМОСТИ В ПРИВОЛЖСКОМ ФЕДЕРАЛЬНОМ ОКРУГЕ

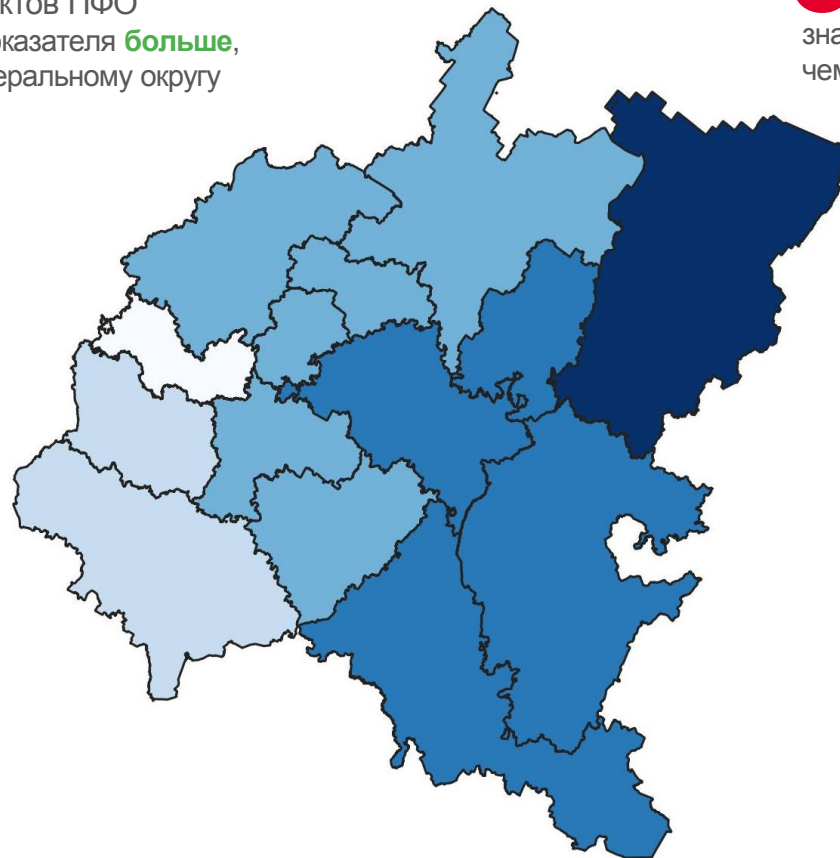
на 1000 человек населения

Рейтинг регионов ПФО по уровню рождаемости
за январь-февраль 2023 года



5 субъектов ПФО
значение показателя **больше**,
чем по Федеральному округу

8 субъектов ПФО
значение показателя **меньше**,
чем по Федеральному округу





ЧИСЛО УМЕРШИХ ПО САРАТОВСКОЙ ОБЛАСТИ

человек

Смертность

за январь-февраль 2023 года*

5396 человек

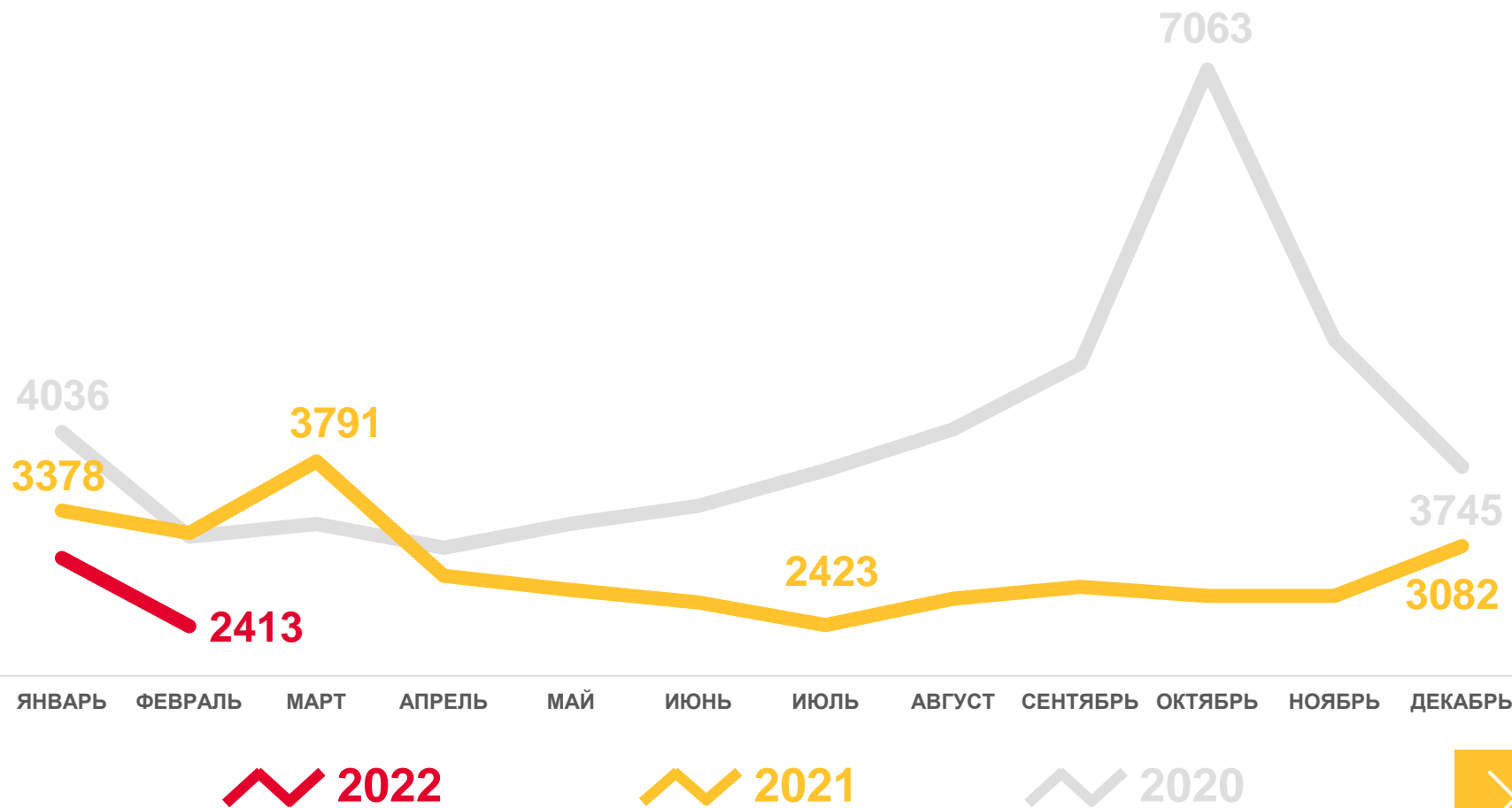
Число зарегистрированных умерших

13,9 ‰ в расчете на 1000 человек населения

Коэффициент смертности

- 19,2 %

Изменение к январю-февралю 2022 года



*Оперативные данные по дате регистрации в органах ЗАГС



КОЭФФИЦИЕНТ СМЕРТНОСТИ В ПРИВОЛЖСКОМ ФЕДЕРАЛЬНОМ ОКРУГЕ

на 1000 человек населения

Рейтинг регионов ПФО по уровню смертности
за январь-февраль 2023 года

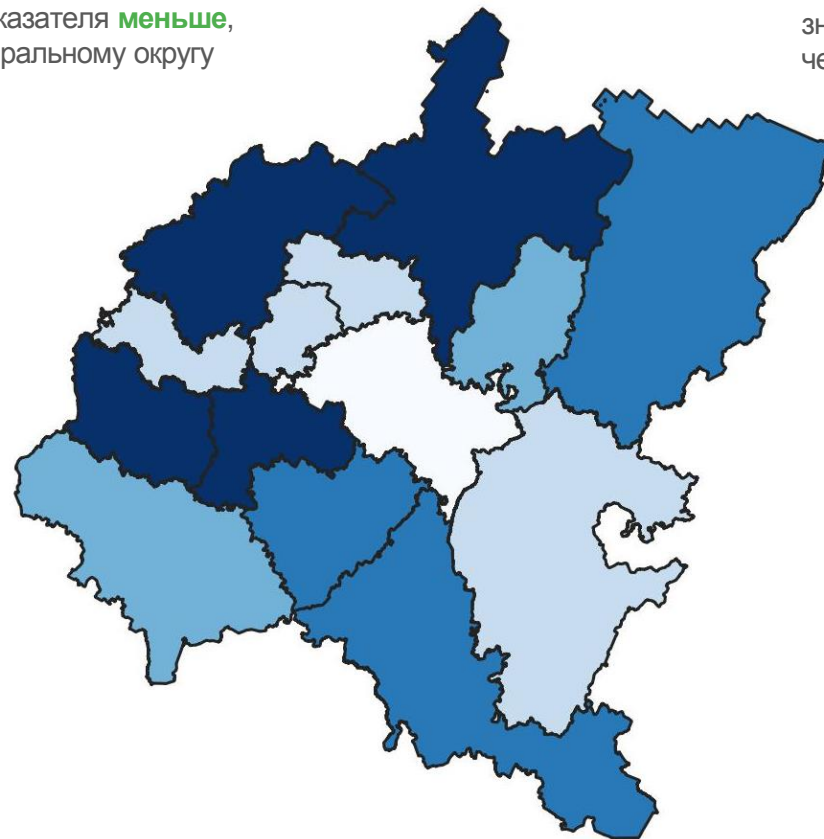


6

субъектов ПФО
значение показателя **меньше**,
чем по Федеральному округу

8

субъектов ПФО
значение показателя **больше**,
чем по Федеральному округу



● менее 12,0 ● от 12,0 до 13,0 ● от 13,0 до 14,0 ● от 14,0 до 15,0 ● от 15,0 и выше





МЛАДЕНЧЕСКАЯ СМЕРТНОСТЬ ПО САРАТОВСКОЙ ОБЛАСТИ

человек

Младенческая смертность

за январь-февраль 2023 года*

5 детей

Число зарегистрированных умерших, в возрасте до 1 года

2,0 ‰ в расчете на 1000 родившихся живыми

Коэффициент младенческой смертности

снижение в

1,7 раза

Изменение к январю-февралю 2022 года



*Оперативные данные по дате регистрации в органах ЗАГС





СТРУКТУРА УМЕРШИХ ПО ОСНОВНЫМ ВОЗРАСТНЫМ ГРУППАМ В САРАТОВСКОЙ ОБЛАСТИ

человек



**МЛАДШЕ
ТРУДОСПОСОБНОГО ВОЗРАСТА**
(мужчины и женщины в возрасте 0-15 лет)

В ТРУДОСПОСОБНОМ ВОЗРАСТЕ
(мужчины в возрасте 16-61 лет,
женщины в возрасте 16-56 лет)

**СТАРШЕ
ТРУДОСПОСОБНОГО ВОЗРАСТА**
(мужчины в возрасте 62 года и старше,
женщины в возрасте 57 лет и старше)

*Оперативные данные по дате регистрации в органах ЗАГС



ЧИСЛО БРАКОВ ПО САРАТОВСКОЙ ОБЛАСТИ

супружеских пар

Брачность

за январь-февраль 2023 года*

1276 браков

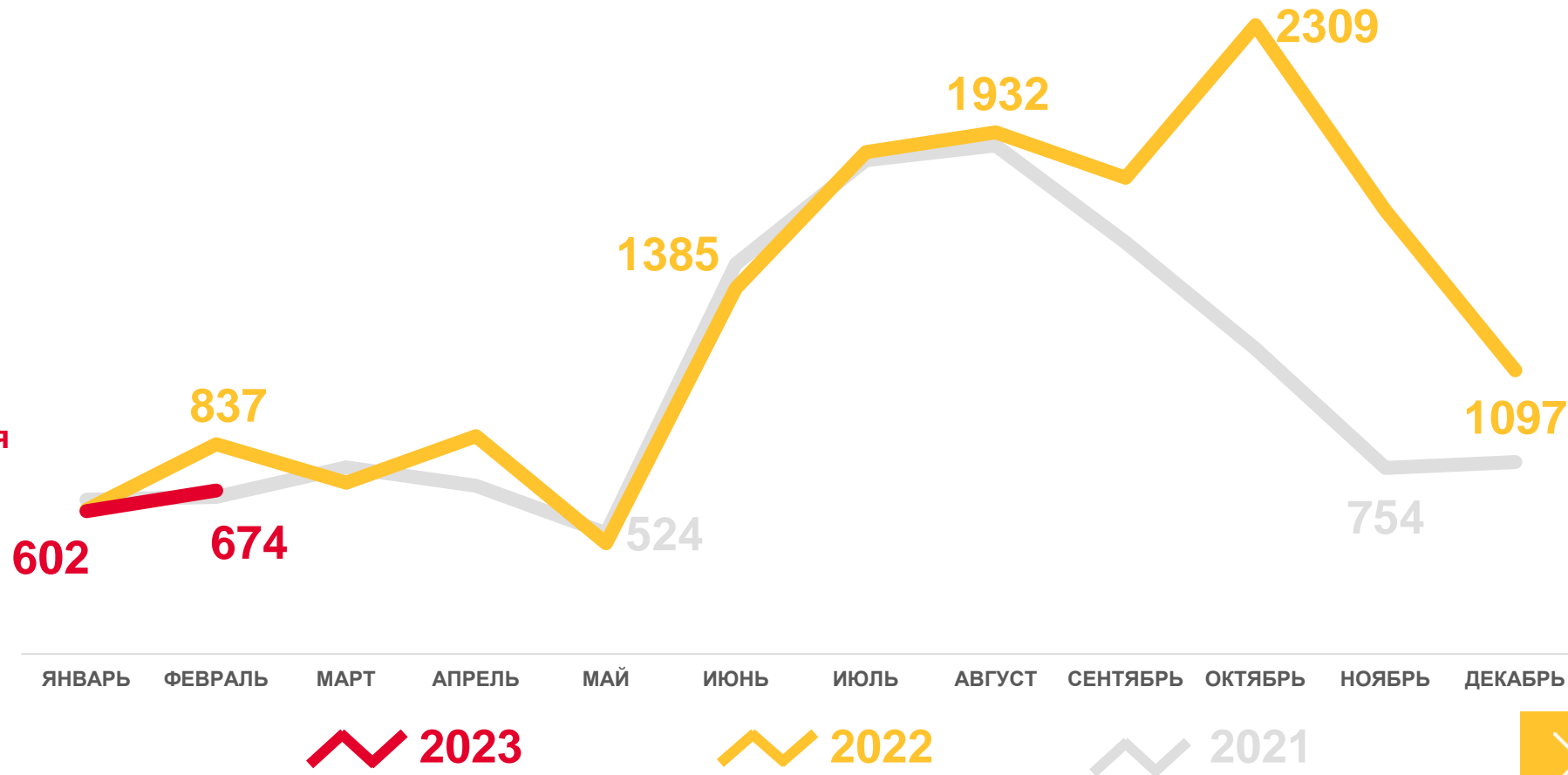
Число зарегистрированных браков

3,3 ‰ в расчете на 1000 человек населения

Коэффициент брачности

-13,2 %

Изменение к январю-февралю 2022 года



*Оперативные данные по дате регистрации в органах ЗАГС



ЧИСЛО РАЗВОДОВ ПО САРАТОВСКОЙ ОБЛАСТИ

единиц

Разводимость

за январь-февраль 2023 года*

1442 развода

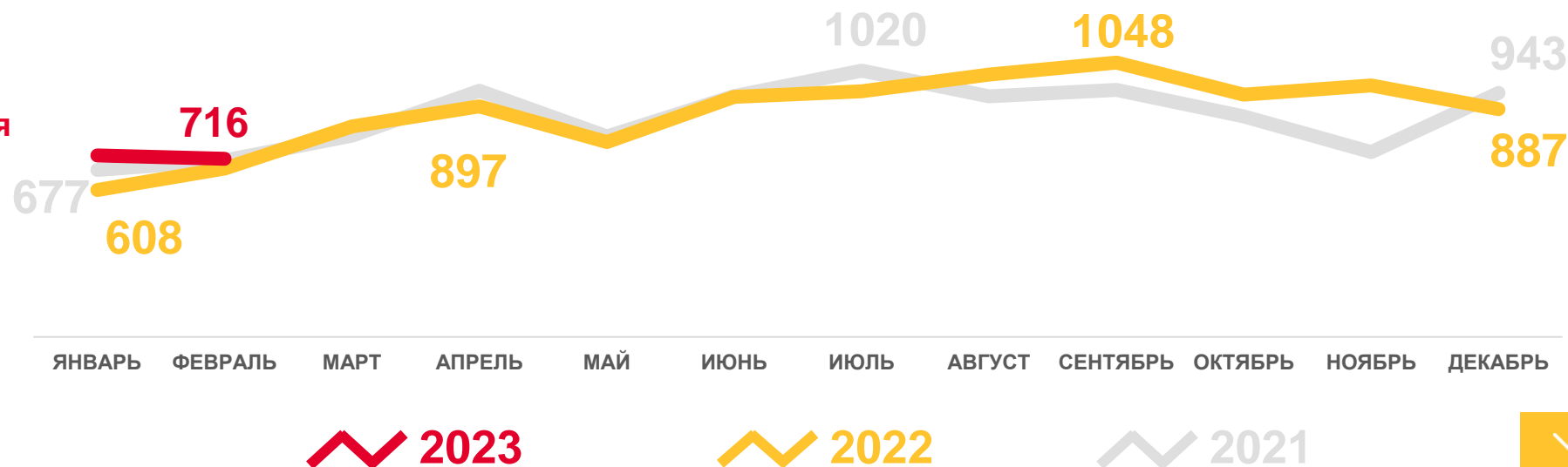
Число зарегистрированных разводов

3,7 % в расчете на 1000 человек населения

Коэффициент разводимости

8,8 %

Изменение к январю-февралю 2022 года



*Оперативные данные по дате регистрации в органах ЗАГС