



ТЕРРИТОРИАЛЬНЫЙ ОРГАН
ФЕДЕРАЛЬНОЙ СЛУЖБЫ
ГОСУДАРСТВЕННОЙ СТАТИСТИКИ
ПО САРАТОВСКОЙ ОБЛАСТИ

Оперативные итоги естественного движения населения Саратовской области



за январь – май 2023 года



ФЕДЕРАЛЬНАЯ СЛУЖБА
ГОСУДАРСТВЕННОЙ СТАТИСТИКИ

Оперативные итоги естественного движения населения

Саратовской области

за январь – май 2023 года

01 ПОКАЗАТЕЛИ ЕСТЕСТВЕННОГО ДВИЖЕНИЯ НАСЕЛЕНИЯ

02 ПОКАЗАТЕЛИ РОЖДАЕМОСТИ

03 ПОКАЗАТЕЛИ СМЕРТНОСТИ

04 ПОКАЗАТЕЛИ БРАЧНОСТИ

05 ПОКАЗАТЕЛИ РАЗВОДИМОСТИ

*Ежемесячные данные оперативной статистики





ЕСТЕСТВЕННОЕ ДВИЖЕНИЕ НАСЕЛЕНИЯ САРАТОВСКОЙ ОБЛАСТИ

ЧЕЛОВЕК

Показатели естественного движения населения

за январь – май 2023 года*

- 7 437 человек

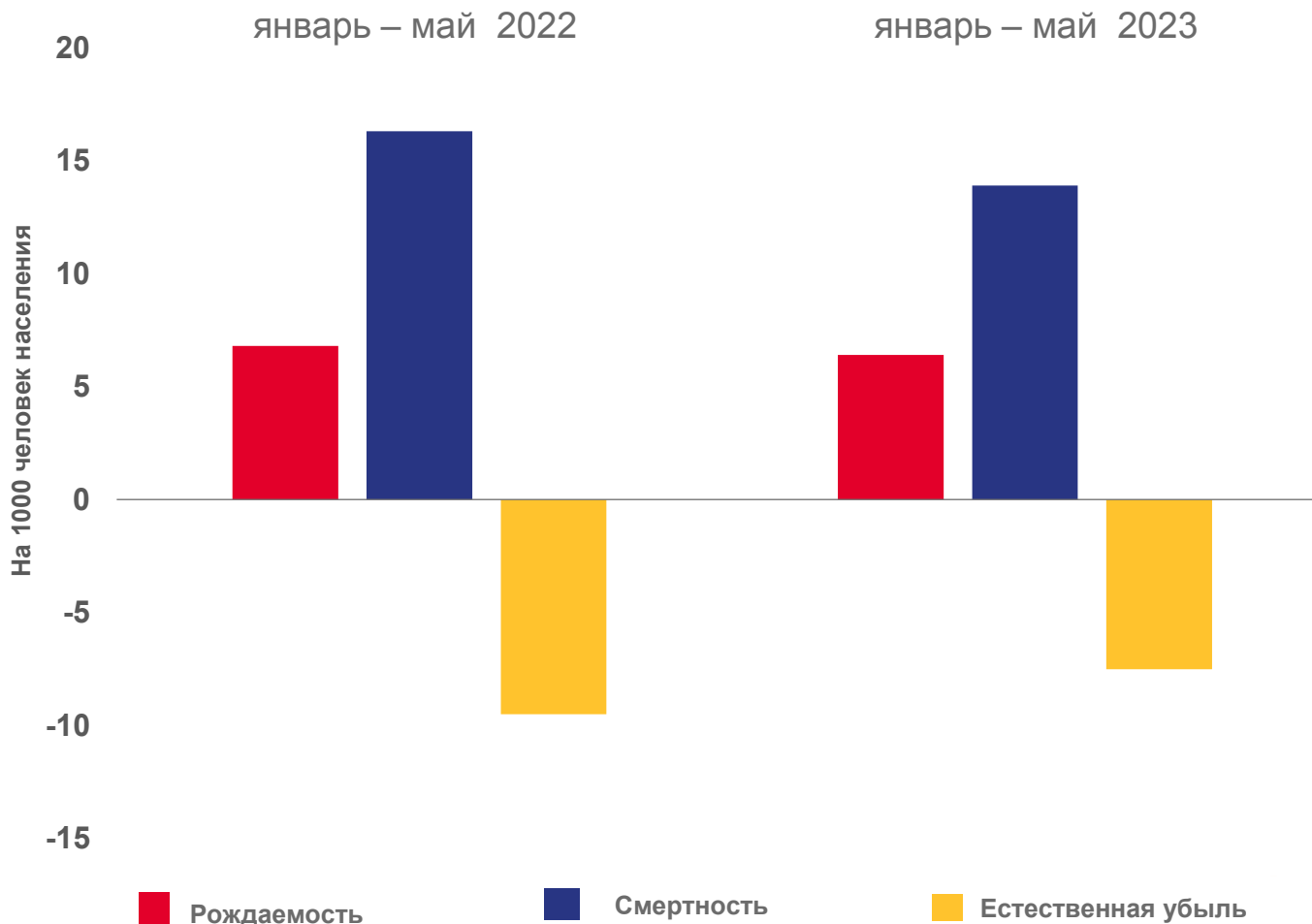
Естественный прирост (-убыль) населения

- 7,5 ‰ в расчете на 1000 человек населения

Коэффициент естественного прироста (-убыли)

- 19,4%

Изменение к январю – маю 2022 года



*Оперативные данные по дате регистрации в органах ЗАГС



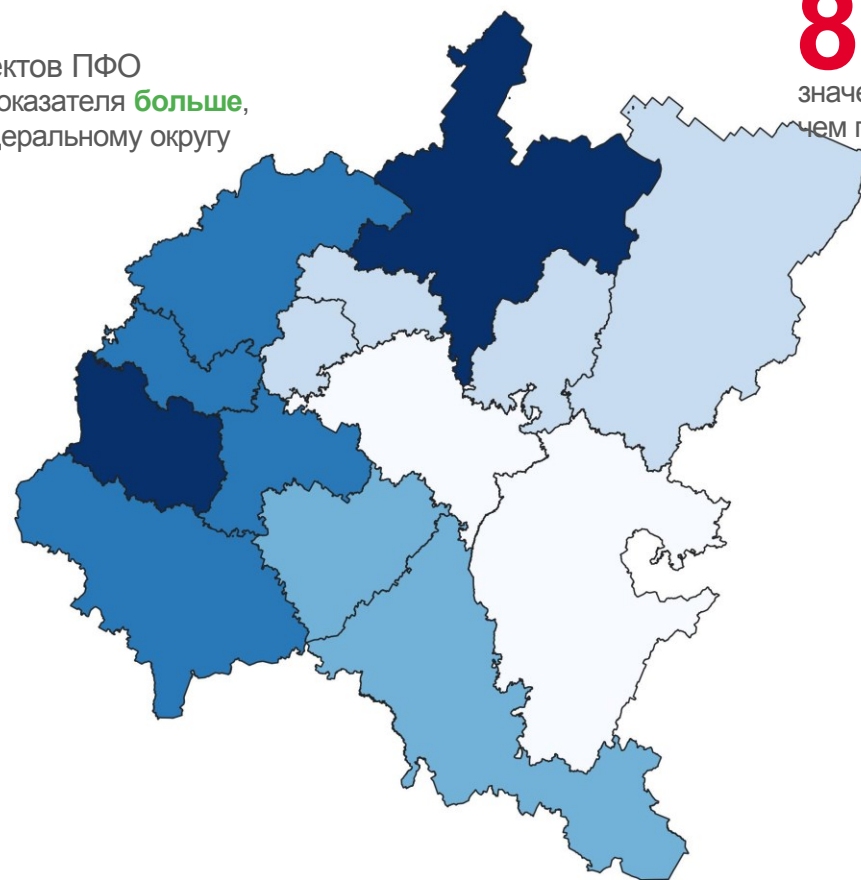
КОЭФФИЦИЕНТ ЕСТЕСТВЕННОГО ПРИРОСТА (-УБЫЛИ) В ПРИВОЛЖСКОМ ФЕДЕРАЛЬНОМ ОКРУГЕ НА 1000 ЧЕЛОВЕК НАСЕЛЕНИЯ

Рейтинг регионов ПФО по естественному приросту (-убыли) населения за январь – май 2023 года



6 субъектов ПФО значение показателя **больше**, чем по Федеральному округу

8 субъектов ПФО значение показателя **меньше**, чем по Федеральному округу



● более -3,9
 ● от -4,0 до -4,9
 ● от -5,0 до -6,9
 ● от -7,0 до -7,8
 ● от -7,9 и менее



ЧИСЛО РОДИВШИХСЯ ПО САРАТОВСКОЙ ОБЛАСТИ

ЧЕЛОВЕК

Рождаемость

за январь – май 2023 года*

6 373 человека

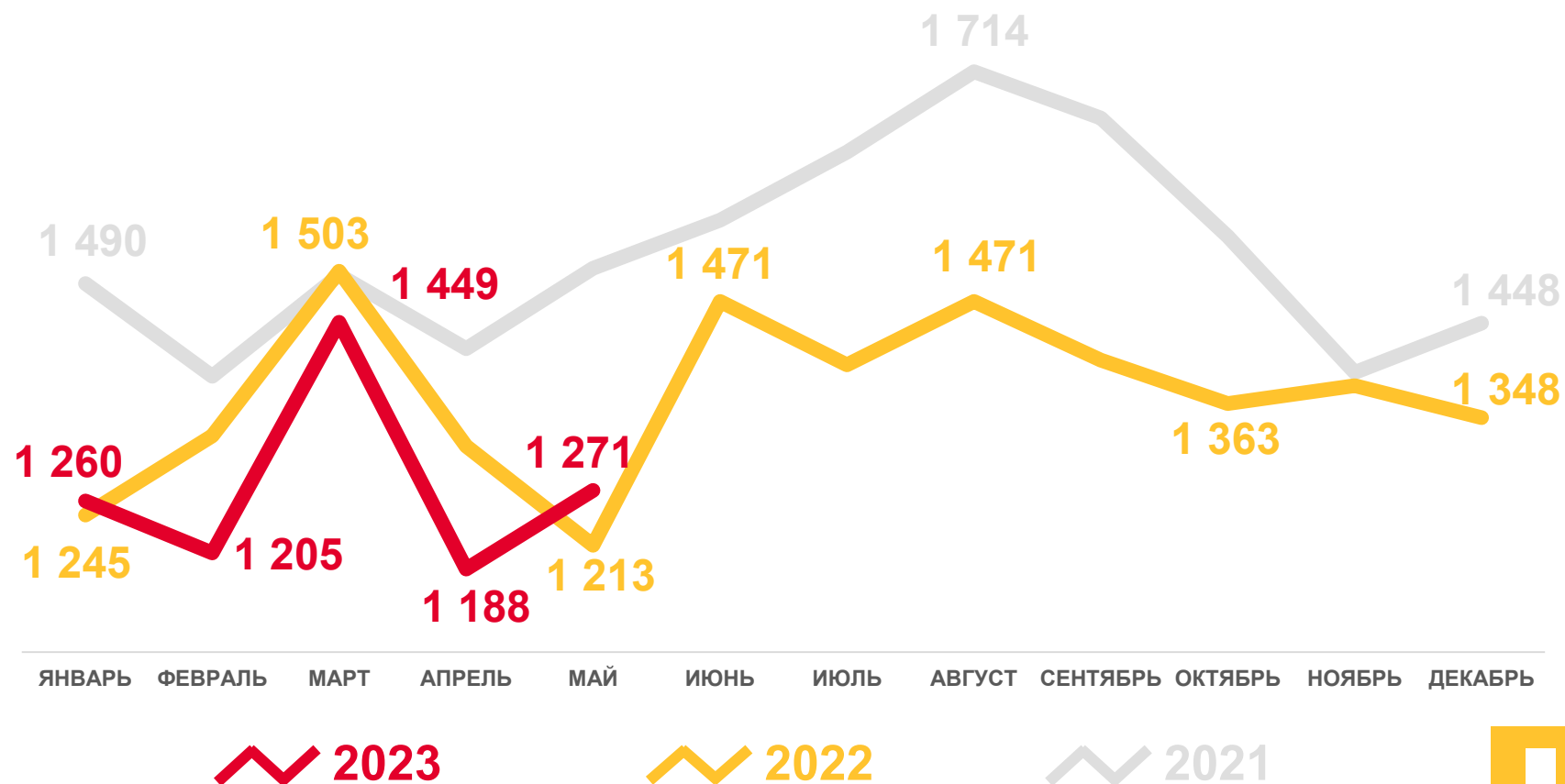
Число зарегистрированных
родившихся живыми

6,4 ‰ в расчете на 1000
человек населения

Коэффициент рождаемости

- 3,0 ‰

Изменение к январю – маю 2022 года



*Оперативные данные по дате регистрации в органах ЗАГС



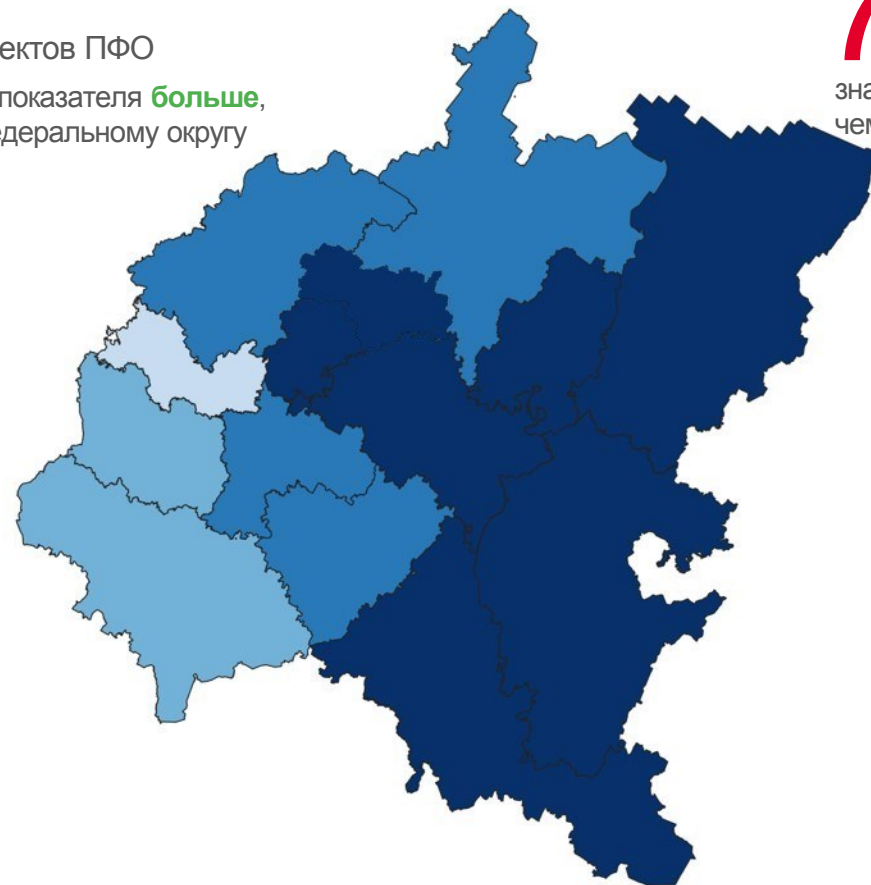
КОЭФФИЦИЕНТ РОЖДАЕМОСТИ В ПРИВОЛЖСКОМ ФЕДЕРАЛЬНОМ ОКРУГЕ НА 1000 ЧЕЛОВЕК НАСЕЛЕНИЯ

Рейтинг регионов ПФО по уровню рождаемости
за январь – май 2023 года



7 субъектов ПФО
значение показателя **больше**,
чем по Федеральному округу

7 субъектов ПФО
значение показателя **меньше**,
чем по Федеральному округу



до 6,0

от 6,0 до 6,9

от 7,0 до 7,9

от 8,0 и более



ЧИСЛО УМЕРШИХ ПО САРАТОВСКОЙ ОБЛАСТИ

ЧЕЛОВЕК

Смертность

за январь – май 2023 года*

13 810 человек

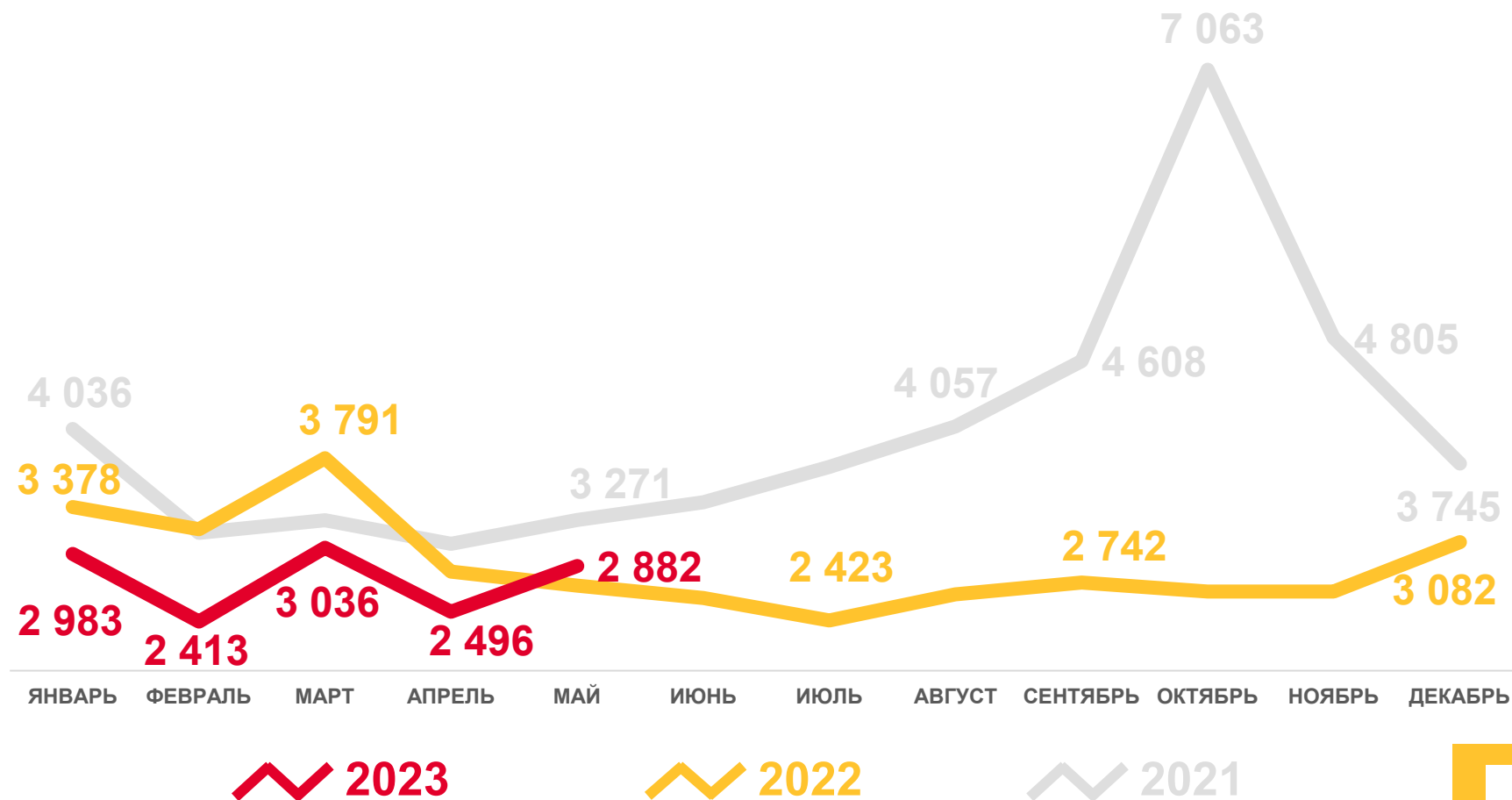
Число зарегистрированных умерших

13,9 ‰ в расчете на 1000 человек населения

Коэффициент смертности

- 12,6 %

Изменение к январю – маю 2022 года



*Оперативные данные по дате регистрации в органах ЗАГС



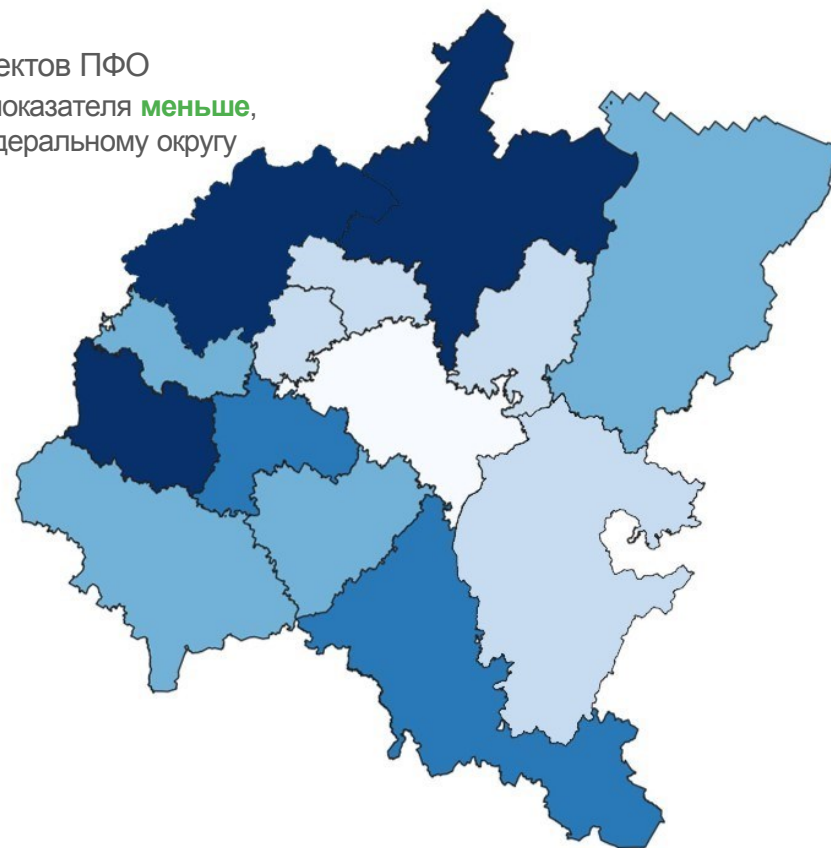
КОЭФФИЦИЕНТ СМЕРТНОСТИ В ПРИВОЛЖСКОМ ФЕДЕРАЛЬНОМ ОКРУГЕ НА 1000 ЧЕЛОВЕК НАСЕЛЕНИЯ

Рейтинг регионов ПФО по уровню смертности
за январь-апрель 2023 года



5 субъектов ПФО
значение показателя **меньше**,
чем по Федеральному округу

9 субъектов ПФО
значение показателя **больше**,
чем по Федеральному округу



● менее 12,0 ● от 12,0 до 12,9 ● от 13,0 до 13,9 ● от 14,0 до 14,9 ● от 15,0 и более



МЛАДЕНЧЕСКАЯ СМЕРТНОСТЬ ПО САРАТОВСКОЙ ОБЛАСТИ

ЧЕЛОВЕК

Младенческая смертность

за январь – май 2023 года*

19 детей

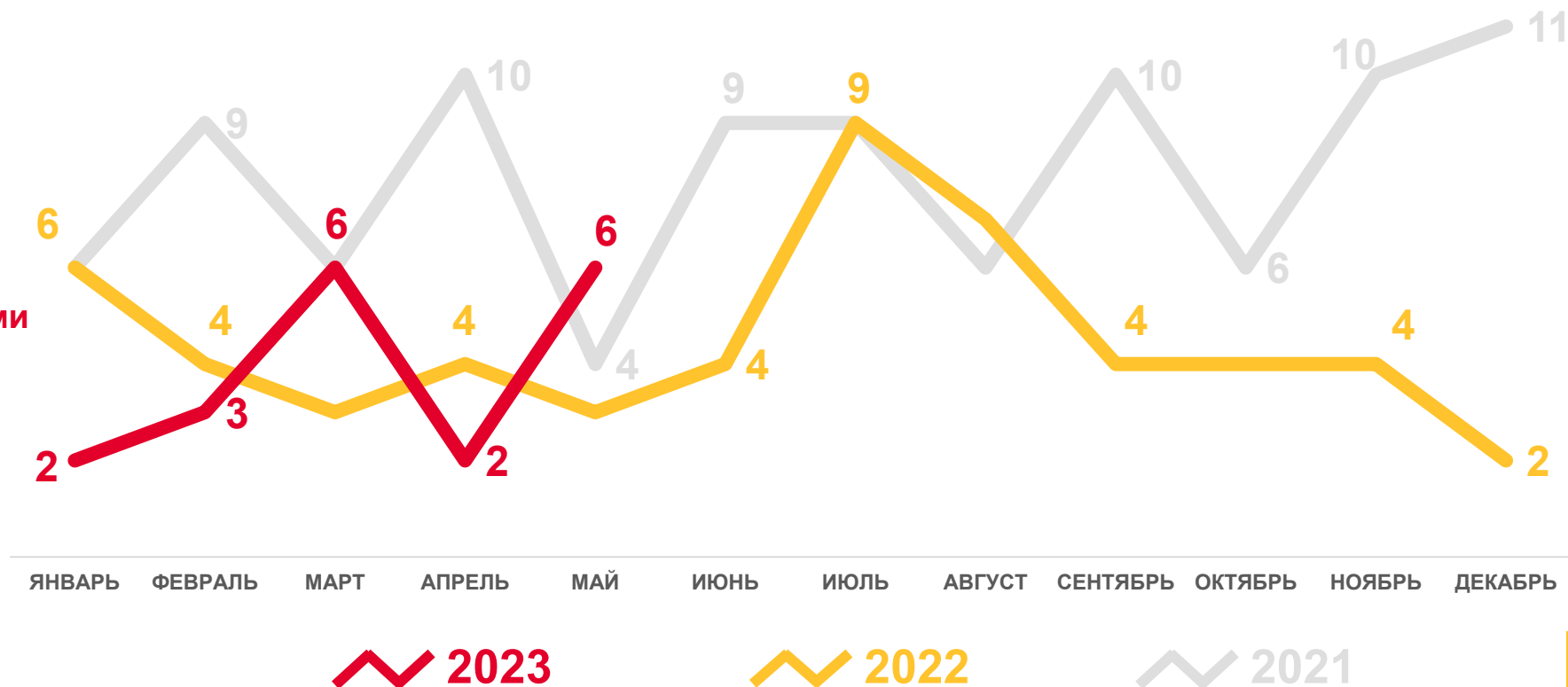
Число зарегистрированных умерших, в возрасте до 1 года

2,8 ‰ в расчете на 1000 родившихся живыми

Коэффициент младенческой смертности

+3,7 %

Изменение к январю – маю 2022 года



*Оперативные данные по дате регистрации в органах ЗАГС





СТРУКТУРА УМЕРШИХ ПО ОСНОВНЫМ ВОЗРАСТНЫМ ГРУППАМ В САРАТОВСКОЙ ОБЛАСТИ

ЧЕЛОВЕК



 Младше трудоспособного возраста (мужчины и женщины в возрасте 0-15 лет)

 В трудоспособном возрасте (мужчины в возрасте 16-61 лет, женщины в возрасте 16-56 лет)

 Старше трудоспособного возраста (мужчины в возрасте 62 года и старше, женщины в возрасте 57 лет и старше)

*Оперативные данные по дате регистрации в органах ЗАГС



ЧИСЛО БРАКОВ ПО САРАТОВСКОЙ ОБЛАСТИ

СУПРУЖЕСКИХ ПАР

Брачность

за январь – май 2023 года*

3 649 браков

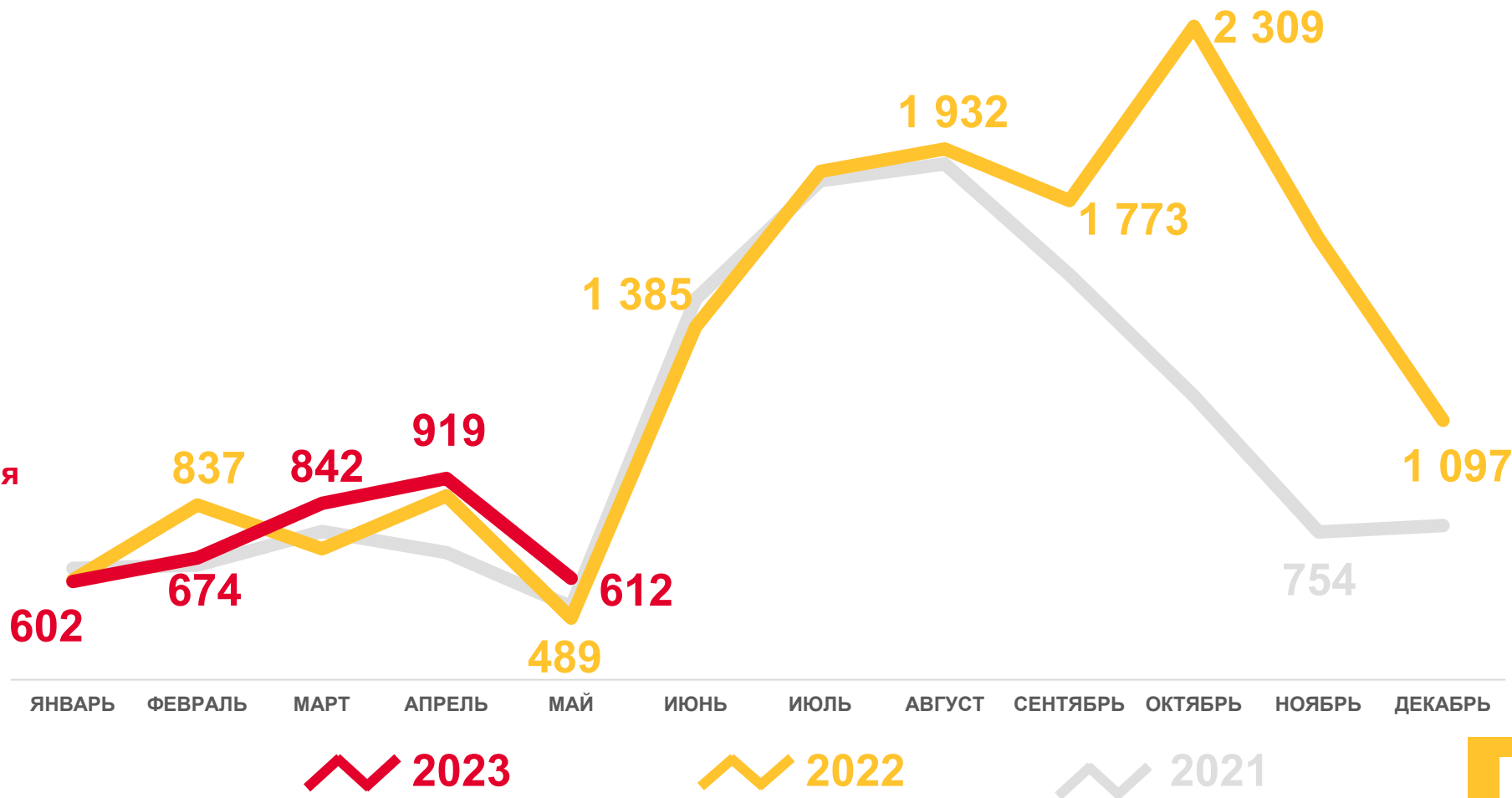
Число зарегистрированных браков

3,7 ‰ в расчете на 1000 человек населения

Коэффициент брачности

+5,7 %

Изменение к январю – маю 2022 года



*Оперативные данные по дате регистрации в органах ЗАГС



ЧИСЛО РАЗВОДОВ ПО САРАТОВСКОЙ ОБЛАСТИ

ЕДИНИЦ

Разводимость

за январь – май 2023 года*

4 151 развод

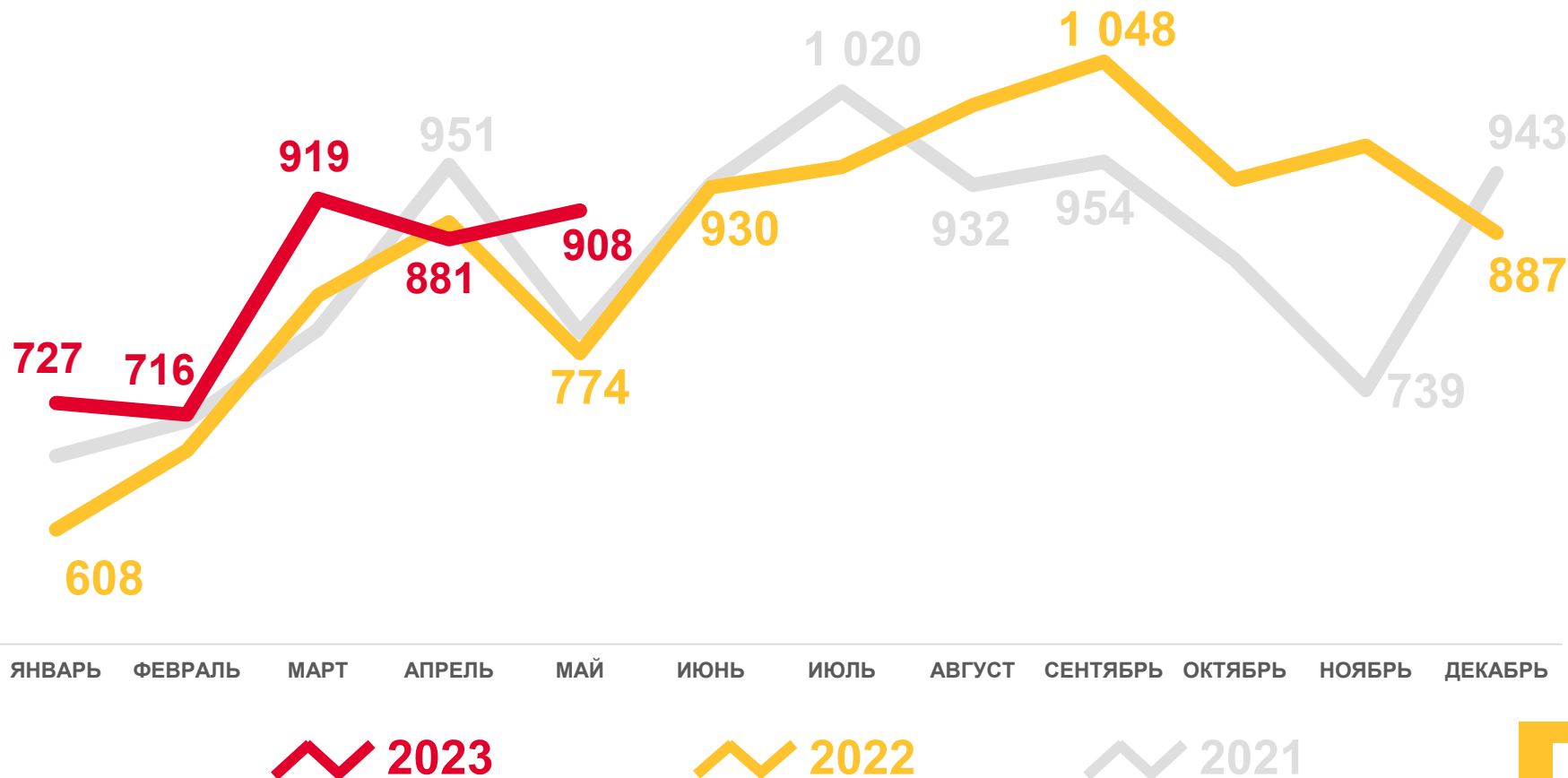
Число зарегистрированных разводов

4,2 % в расчете на 1000 человек населения

Коэффициент разводимости

+10,5 %

Изменение к январю – маю 2022 года



*Оперативные данные по дате регистрации в органах ЗАГС