



ТЕРРИТОРИАЛЬНЫЙ ОРГАН
ФЕДЕРАЛЬНОЙ СЛУЖБЫ
ГОСУДАРСТВЕННОЙ СТАТИСТИКИ
ПО САРАТОВСКОЙ ОБЛАСТИ

Оперативные итоги естественного движения населения Саратовской области



за январь – июль 2023 года



ФЕДЕРАЛЬНАЯ СЛУЖБА
ГОСУДАРСТВЕННОЙ СТАТИСТИКИ

Оперативные итоги естественного движения населения

Саратовской области

за январь – июль 2023 года

01 ПОКАЗАТЕЛИ ЕСТЕСТВЕННОГО ДВИЖЕНИЯ НАСЕЛЕНИЯ

02 ПОКАЗАТЕЛИ РОЖДАЕМОСТИ

03 ПОКАЗАТЕЛИ СМЕРТНОСТИ

04 ПОКАЗАТЕЛИ БРАЧНОСТИ

05 ПОКАЗАТЕЛИ РАЗВОДИМОСТИ

*Ежемесячные данные оперативной статистики





ЕСТЕСТВЕННОЕ ДВИЖЕНИЕ НАСЕЛЕНИЯ САРАТОВСКОЙ ОБЛАСТИ

ЧЕЛОВЕК

Показатели естественного движения населения

за январь – июль 2023 года*

- 10 056 человек

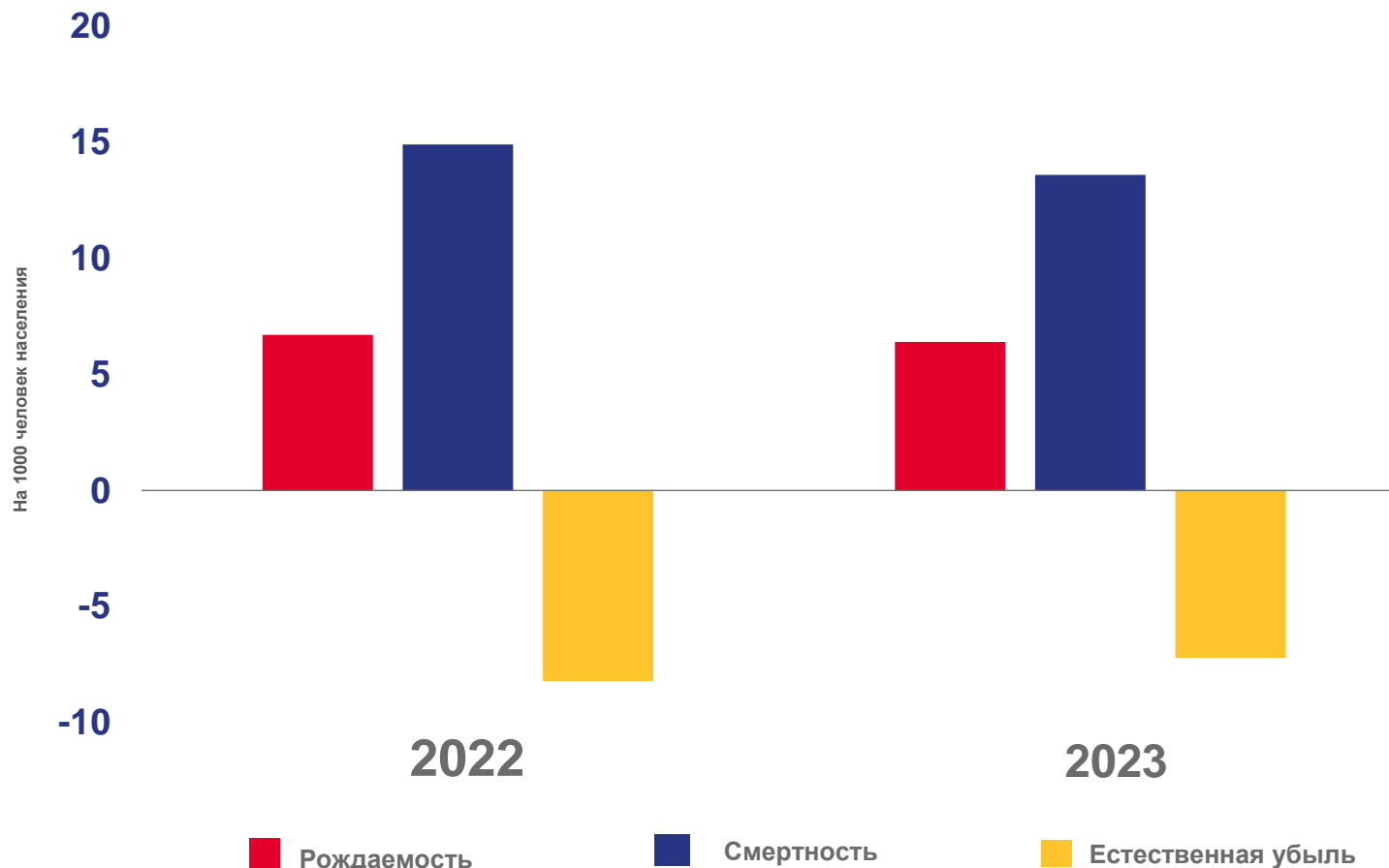
Естественный прирост (-убыль) населения

- 7,2 ‰ в расчете на 1000 человек населения

Коэффициент естественного прироста (-убыли)

- 12,2%

Изменение к январю – июлю 2022 года



*Оперативные данные по дате регистрации в органах ЗАГС





КОЭФФИЦИЕНТ ЕСТЕСТВЕННОГО ПРИРОСТА (-УБЫЛИ) В ПРИВОЛЖСКОМ ФЕДЕРАЛЬНОМ ОКРУГЕ НА 1000 ЧЕЛОВЕК НАСЕЛЕНИЯ

Рейтинг регионов ПФО по естественному приросту (-убыли) населения
за январь – июль 2023 года



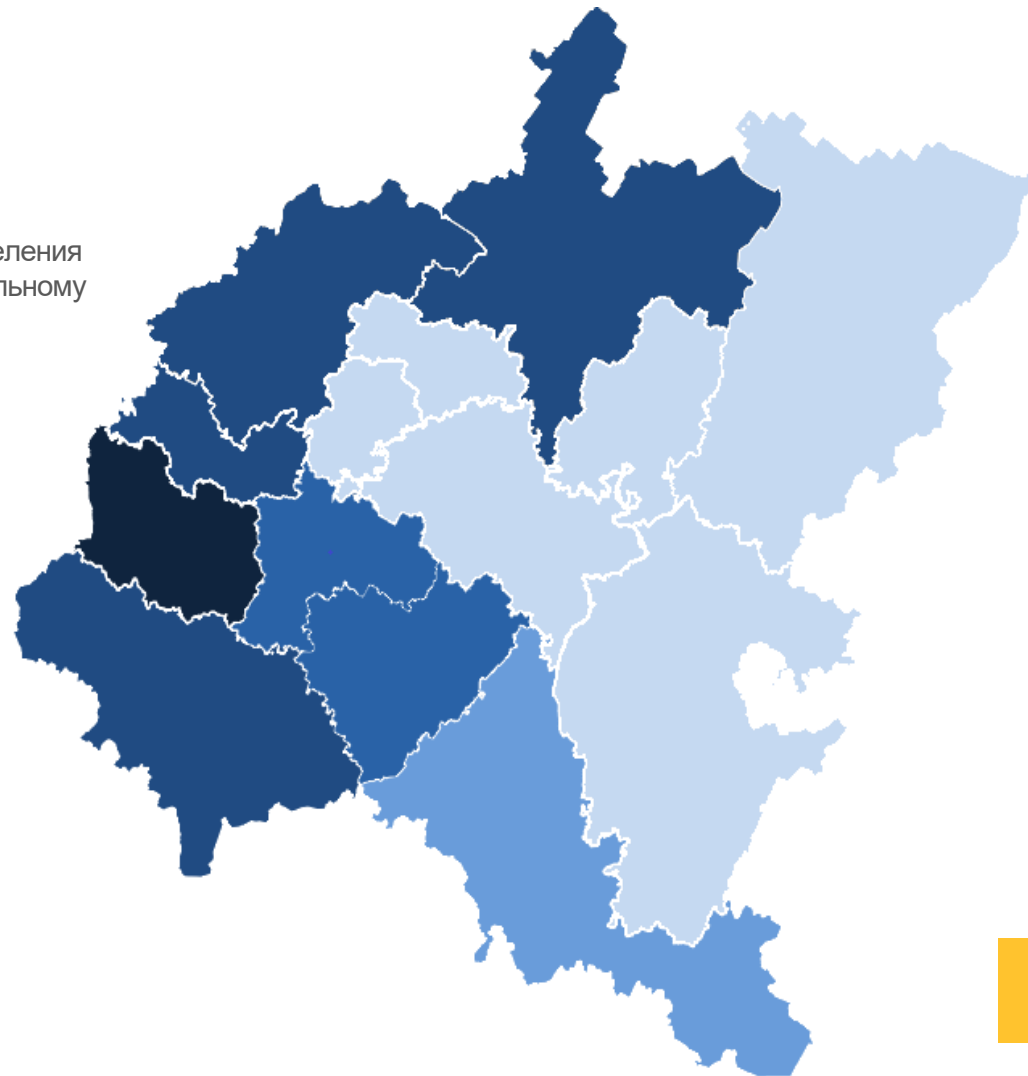
6 субъектов ПФО -

естественная убыль населения **меньше**, чем по Федеральному округу

8 субъектов ПФО -

естественная убыль населения **больше**, чем по Федеральному округу

- более - 4,9
- от - 5,0 до - 5,9
- от - 6,0 до - 6,9
- от - 7,0 до - 7,9
- от - 8,0 и менее





ЧИСЛО РОДИВШИХСЯ ПО САРАТОВСКОЙ ОБЛАСТИ

ЧЕЛОВЕК

Рождаемость

за январь – июль 2023 года*

8 949 человек

Число зарегистрированных
родившихся живыми

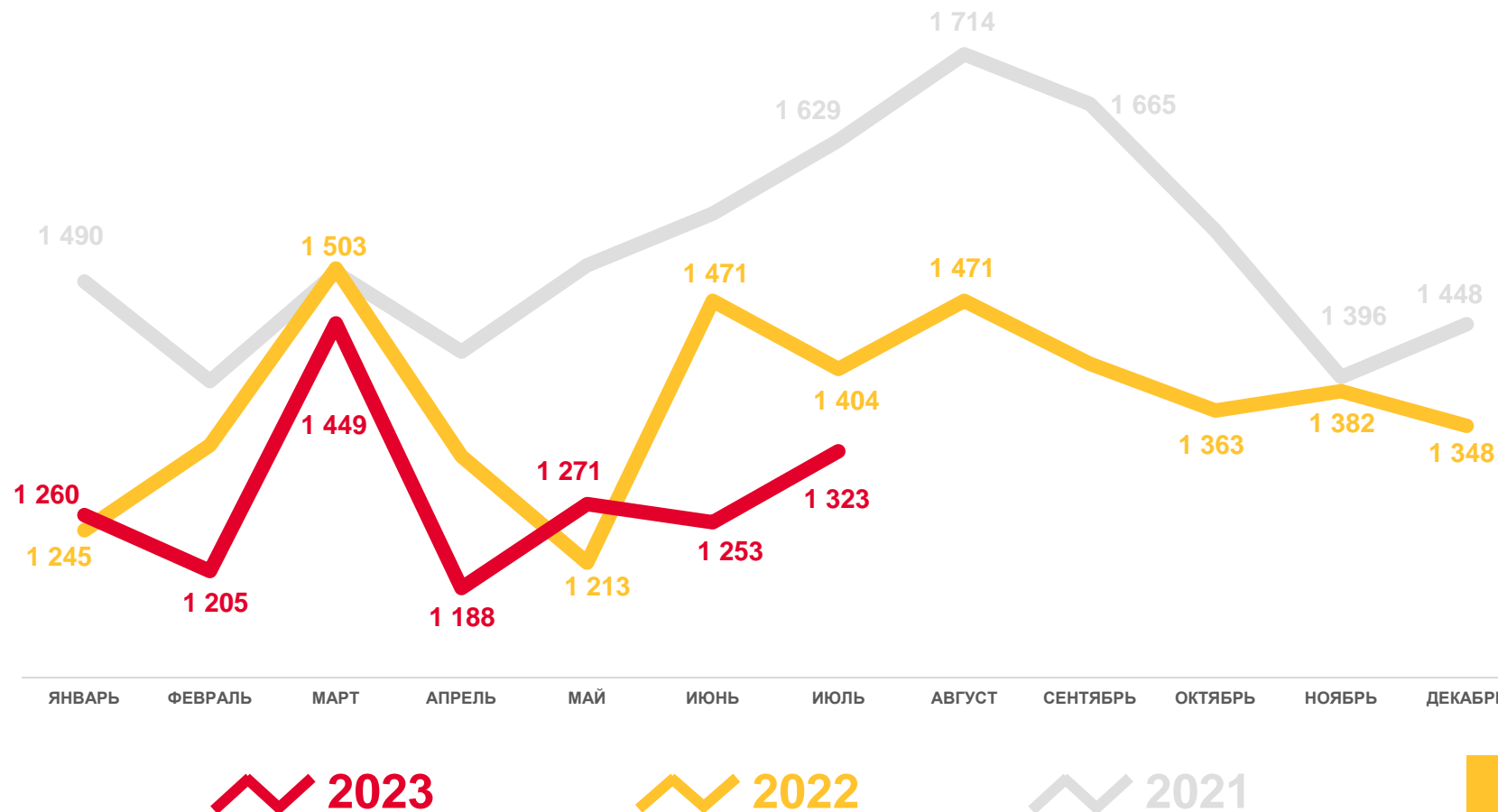
6,4 % в расчете на 1000
человек населения

Коэффициент рождаемости

- 4,5 %

Изменение к январю – июлю 2022 года

*Оперативные данные по дате регистрации в органах ЗАГС





КОЭФФИЦИЕНТ РОЖДАЕМОСТИ В ПРИВОЛЖСКОМ ФЕДЕРАЛЬНОМ ОКРУГЕ НА 1000 ЧЕЛОВЕК НАСЕЛЕНИЯ

Рейтинг регионов ПФО по уровню рождаемости
за январь – июль 2023 года



7

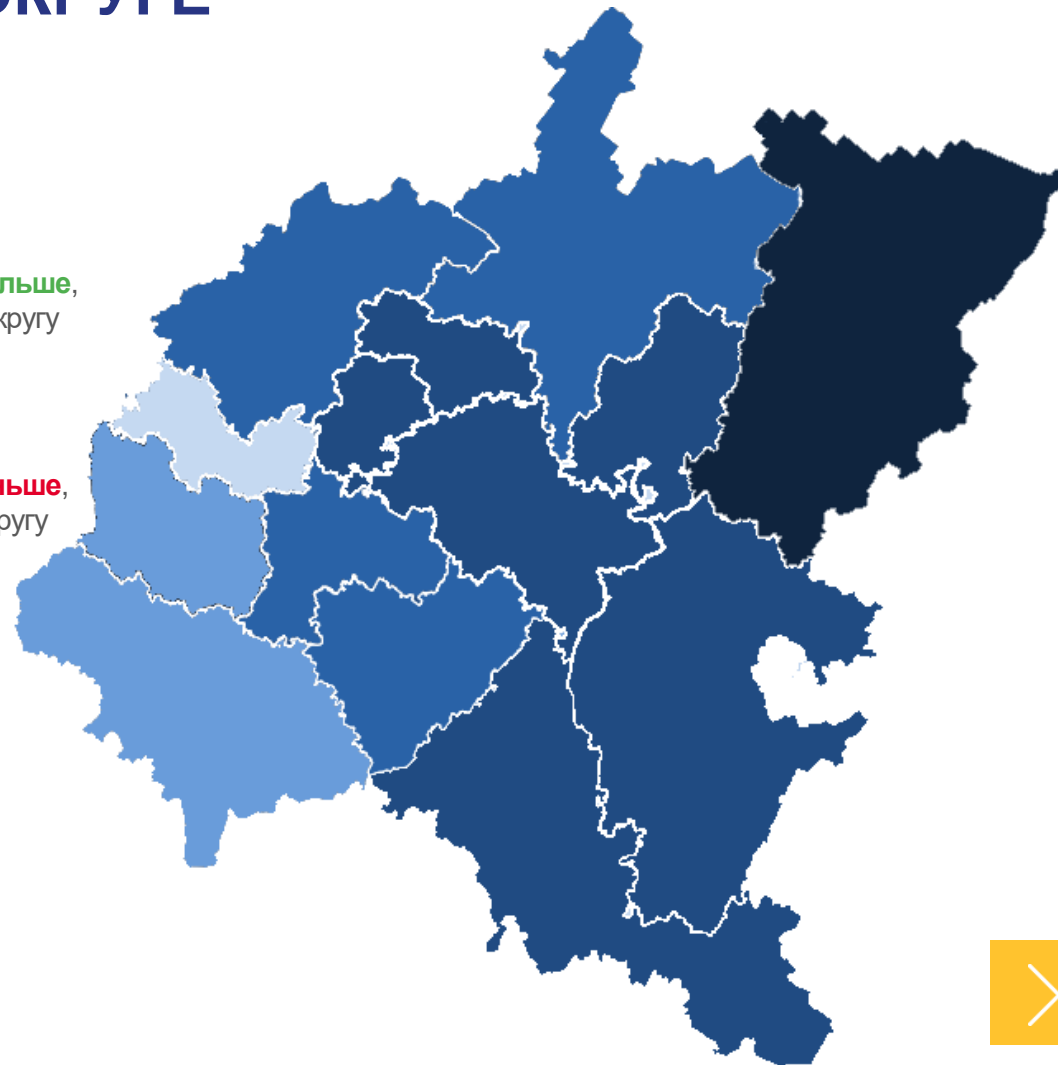
7 субъектов ПФО

значение показателя **больше**,
чем по Федеральному округу

7

7 субъектов ПФО

значение показателя **меньше**,
чем по Федеральному округу





ЧИСЛО УМЕРШИХ ПО САРАТОВСКОЙ ОБЛАСТИ

ЧЕЛОВЕК

Смертность

за январь – июль 2023 года*

19 005 человек

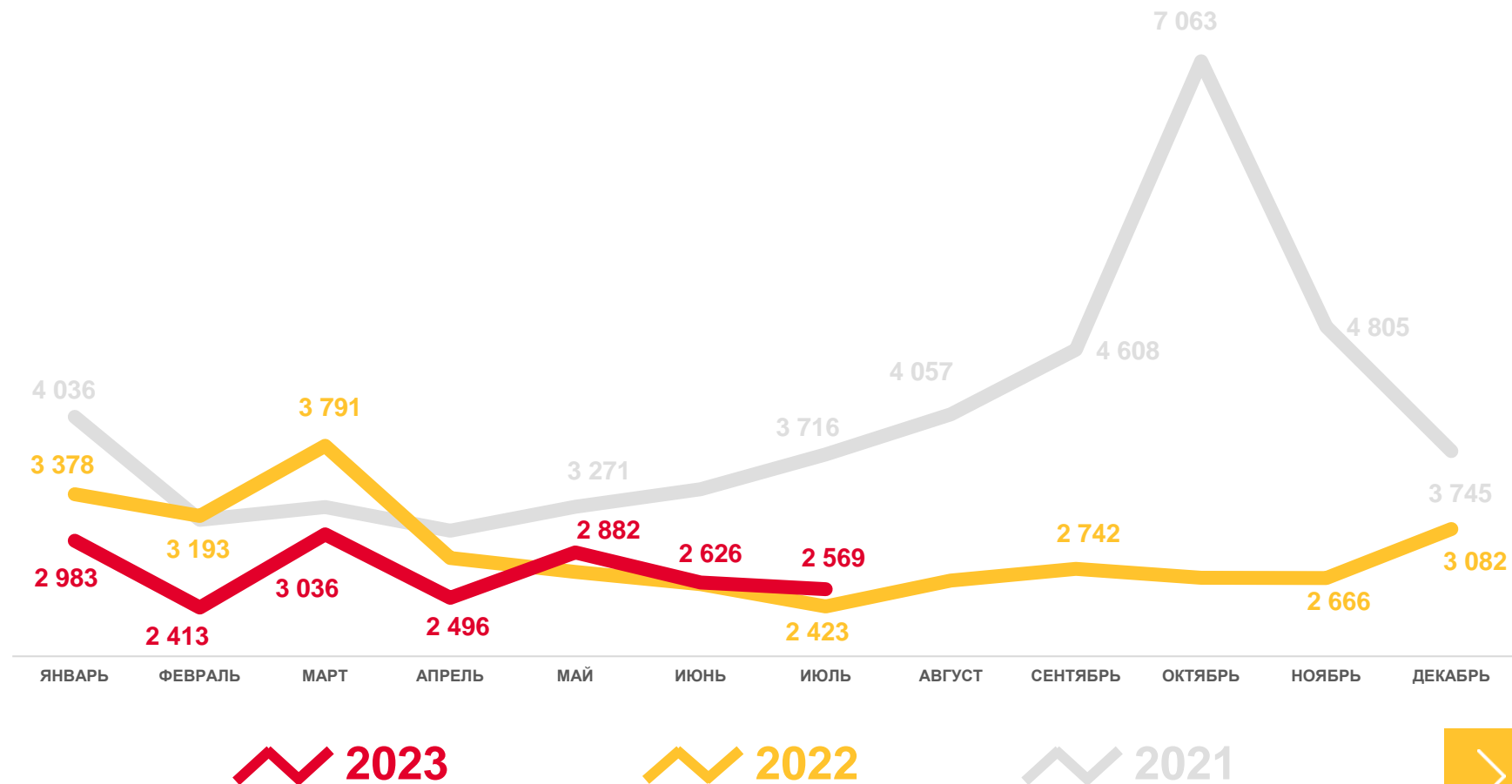
Число зарегистрированных умерших

13,6 ‰ в расчете на 1000 человек населения

Коэффициент смертности

- 8,7 ‰

Изменение к январю – июлю 2022 года



*Оперативные данные по дате регистрации в органах ЗАГС



КОЭФФИЦИЕНТ СМЕРТНОСТИ В ПРИВОЛЖСКОМ ФЕДЕРАЛЬНОМ ОКРУГЕ НА 1000 ЧЕЛОВЕК НАСЕЛЕНИЯ

Рейтинг регионов ПФО по уровню смертности
за январь-июль 2023 года

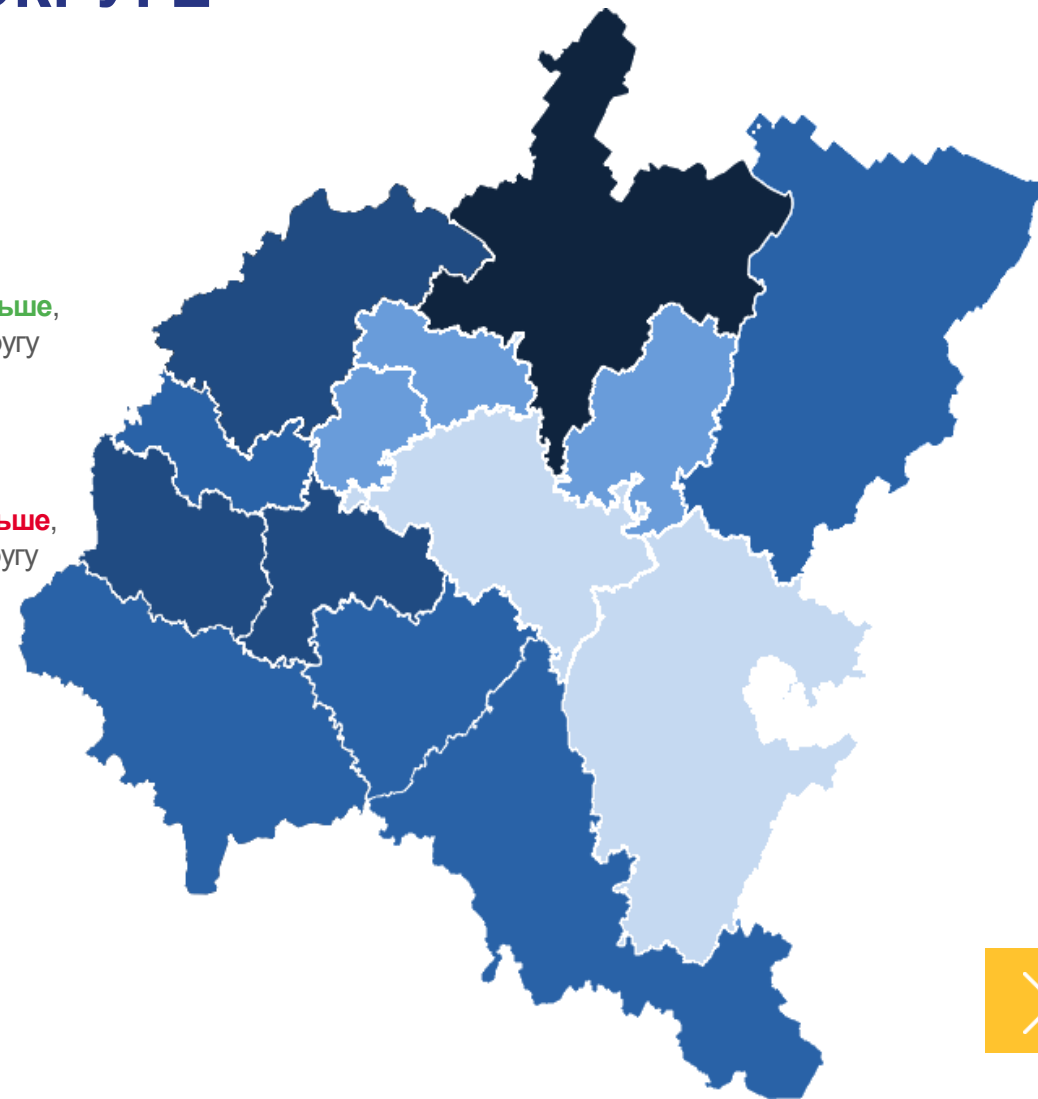


5 субъектов ПФО

значение показателя **меньше**,
чем по Федеральному округу

9 субъектов ПФО

значение показателя **больше**,
чем по Федеральному округу





МЛАДЕНЧЕСКАЯ СМЕРТНОСТЬ ПО САРАТОВСКОЙ ОБЛАСТИ

ЧЕЛОВЕК

Младенческая смертность

за январь – июль 2023 года*

27 человек

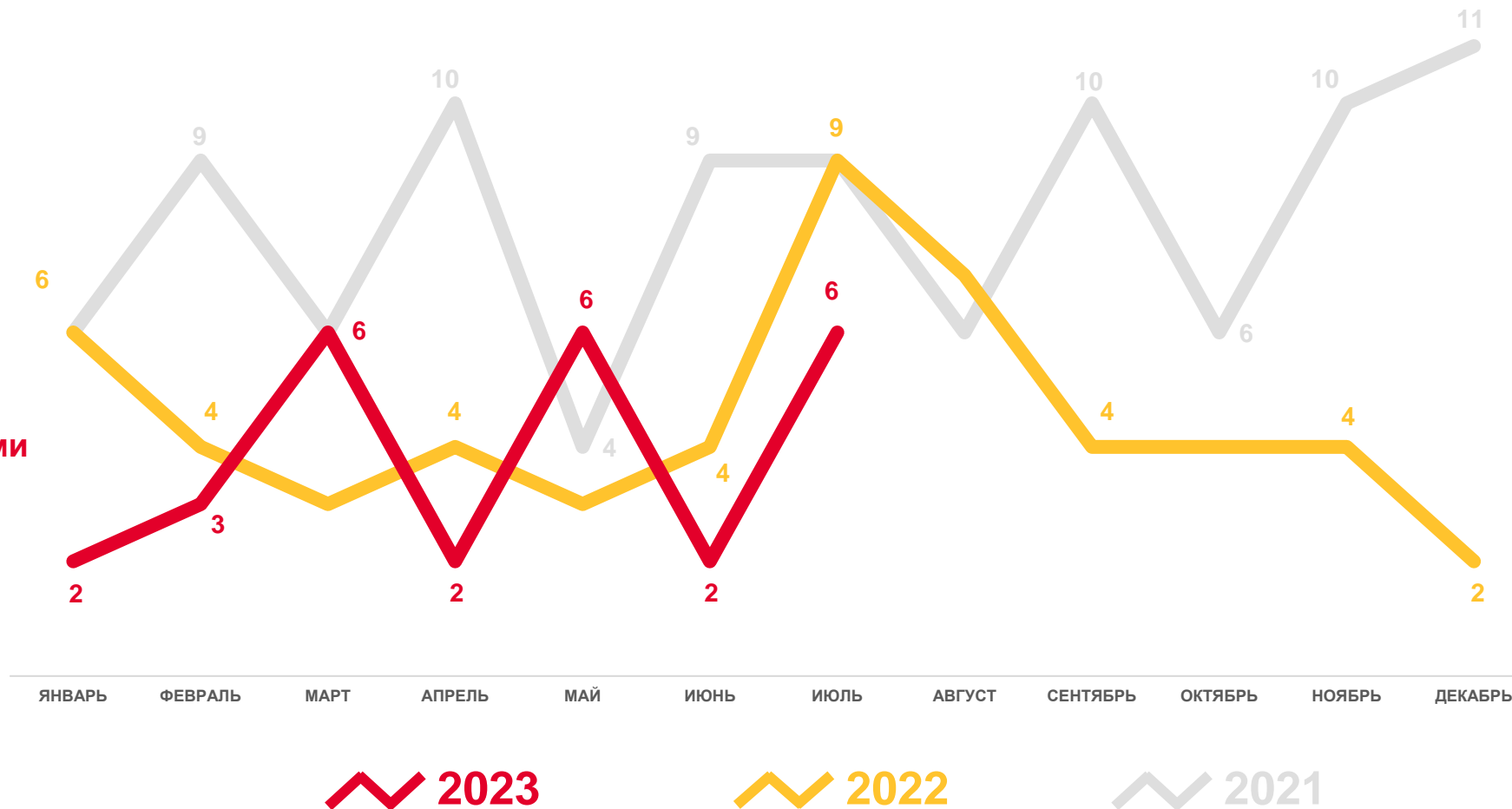
Число зарегистрированных умерших, в возрасте до 1 года

2,9 ‰ в расчете на 1000 родившихся живыми

Коэффициент младенческой смертности

- 9,4%

Изменение к январю – июлю 2022 года



*Оперативные данные по дате регистрации в органах ЗАГС







СТРУКТУРА УМЕРШИХ ПО ОСНОВНЫМ ВОЗРАСТНЫМ ГРУППАМ В САРАТОВСКОЙ ОБЛАСТИ

ЧЕЛОВЕК



 Младше
трудоспособного возраста
(мужчины и женщины в возрасте 0-15 лет)

 В трудоспособном возрасте
(мужчины в возрасте 16-61 лет,
женщины в возрасте 16-56 лет)

 Старше
трудоспособного возраста
(мужчины в возрасте 62 года и старше,
женщины в возрасте 57 лет и старше)



ЧИСЛО БРАКОВ ПО САРАТОВСКОЙ ОБЛАСТИ

СУПРУЖЕСКИХ ПАР

Брачность

за январь – июль 2023 года*

7 032 союза

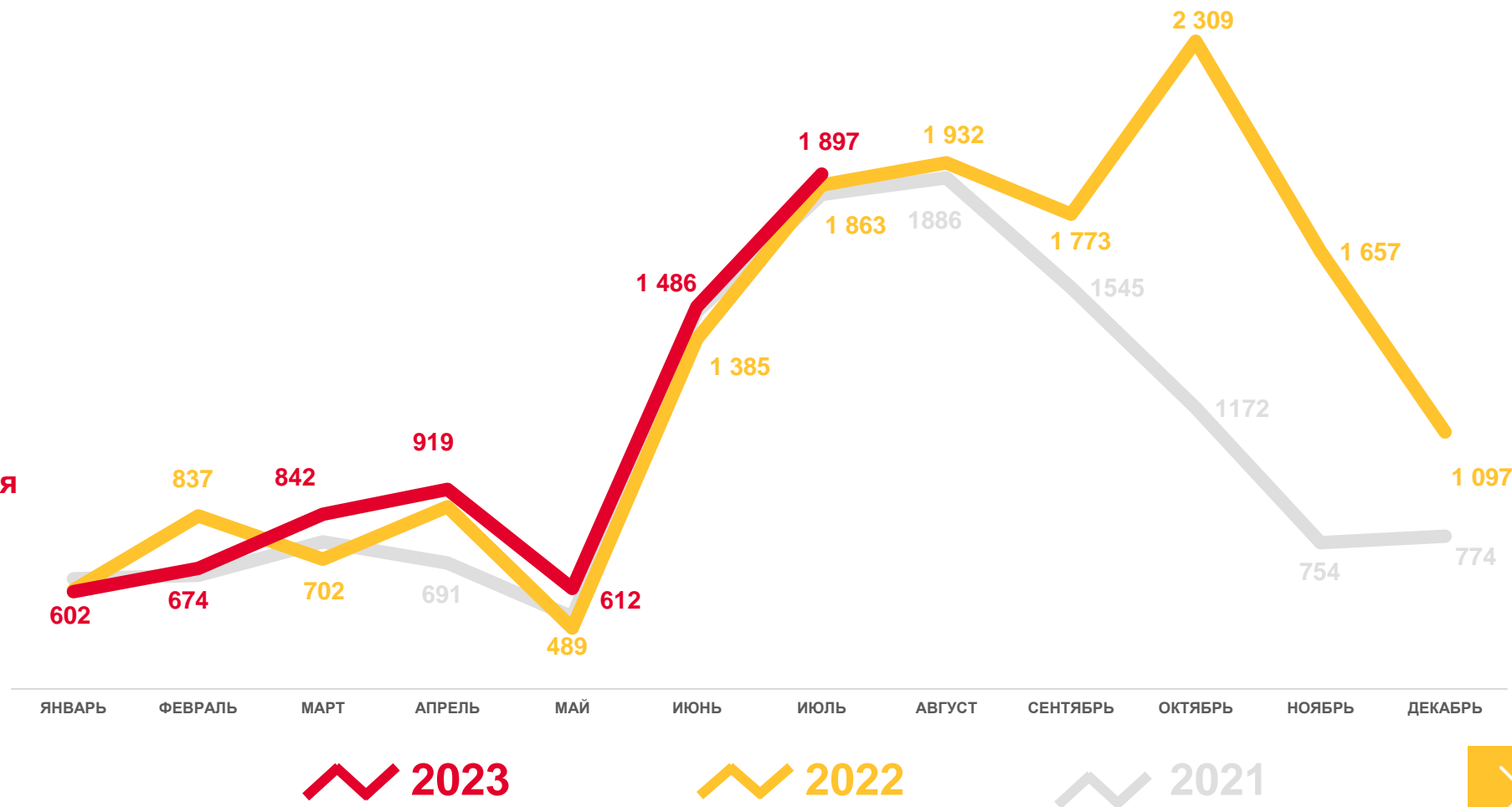
Число зарегистрированных браков

5,0 % в расчете на 1000 человек населения

Коэффициент брачности


+ 4,2 %

Изменение к январю – июлю 2022 года



*Оперативные данные по дате регистрации в органах ЗАГС





ЧИСЛО РАЗВОДОВ ПО САРАТОВСКОЙ ОБЛАСТИ

ЕДИНИЦ

Разводимость

за январь – июль 2023 года*

5 998 разводов

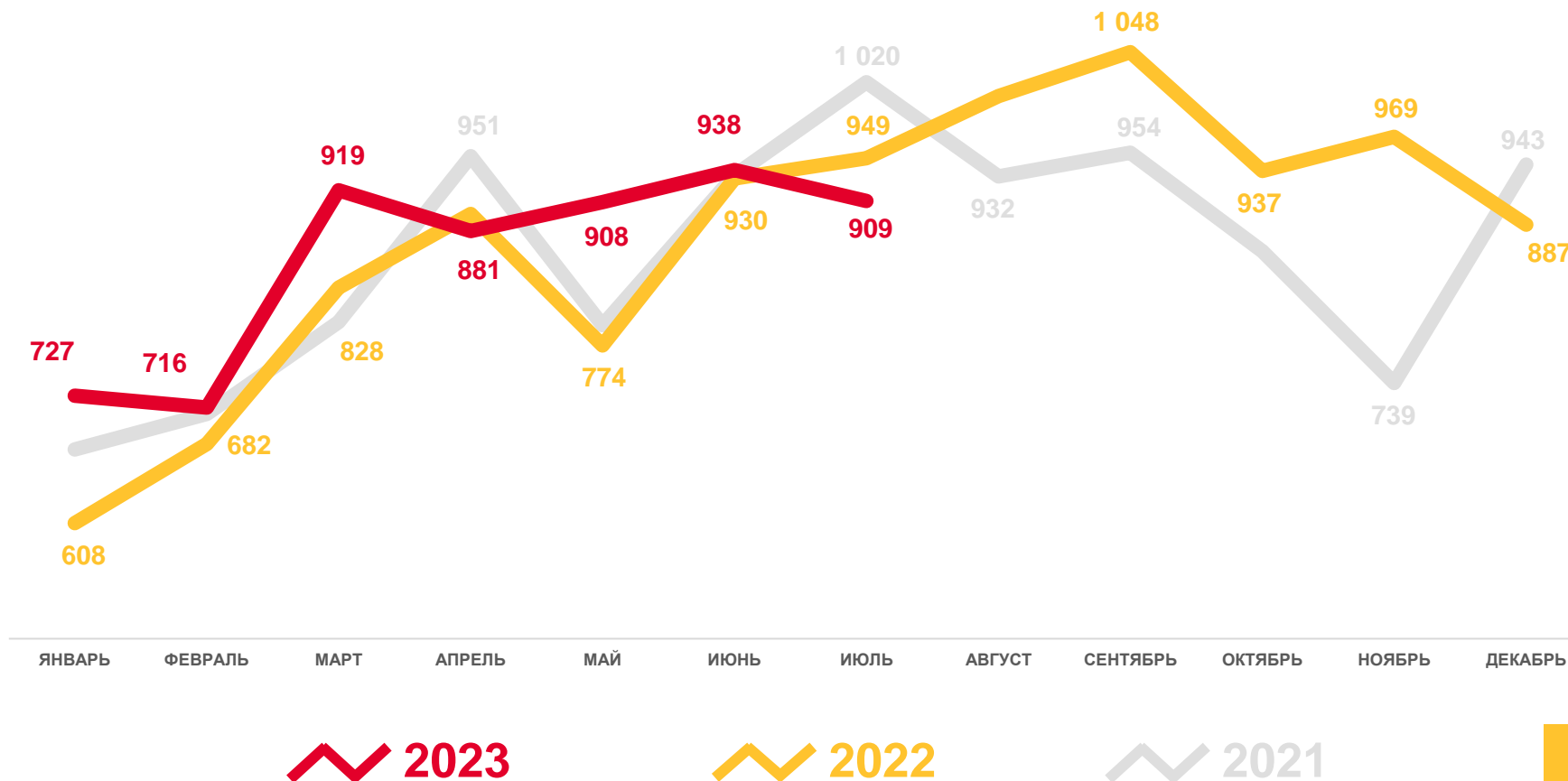
Число зарегистрированных разводов

4,3 % в расчете на 1000 человек населения

Коэффициент разводимости

+ 7,5 %

Изменение к январю – июлю 2022 года



*Оперативные данные по дате регистрации в органах ЗАГС

