



ТЕРРИТОРИАЛЬНЫЙ ОРГАН
ФЕДЕРАЛЬНОЙ СЛУЖБЫ
ГОСУДАРСТВЕННОЙ СТАТИСТИКИ
ПО САРАТОВСКОЙ ОБЛАСТИ

Основные показатели социально-экономического положения Саратовской области



январь-декабрь 2022 года



ФЕДЕРАЛЬНАЯ СЛУЖБА
ГОСУДАРСТВЕННОЙ СТАТИСТИКИ

Основные показатели социально- экономического положения

Саратовской области

Саратовстат

январь-декабрь 2022 года

- 01 Основные экономические и социальные показатели
- 02 Промышленное производство
- 03 Сельское хозяйство
- 04 Строительство
- 05 Транспорт
- 06 Рынок товаров и услуг
- 07 Индекс цен и тарифов
- 08 Заработная плата
- 09 Финансы
- 10 Демография





ОСНОВНЫЕ ЭКОНОМИЧЕСКИЕ И СОЦИАЛЬНЫЕ ПОКАЗАТЕЛИ

январь-декабрь 2022 года

100,5 %

Индекс промышленного производства

262 107,3 млн руб.

Продукция сельского хозяйства

121 831,0 млн руб.

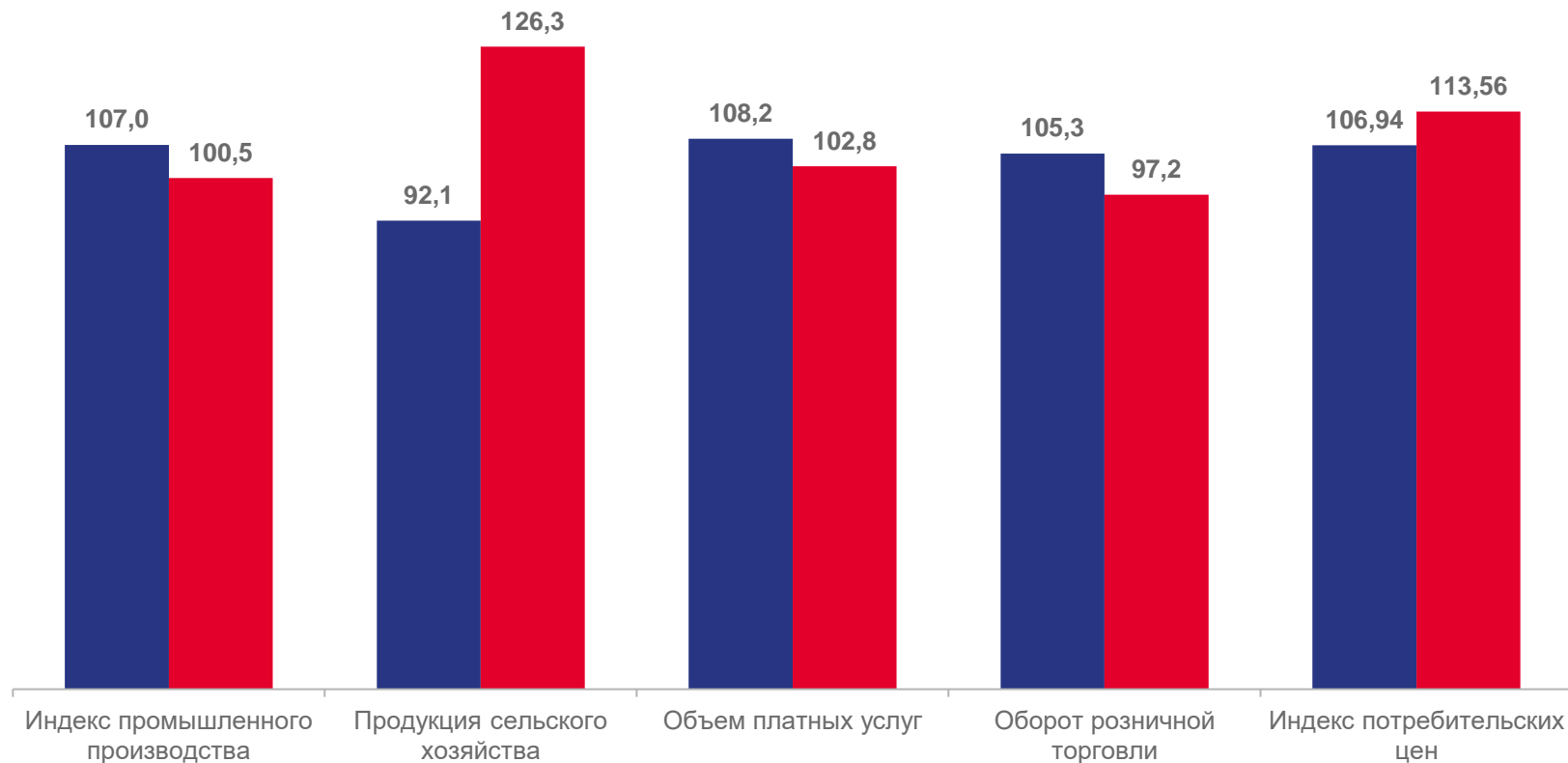
Объем платных услуг населению

502 731,9 млн руб.

Оборот розничной торговли

113,56 %

Индекс потребительских цен



■ январь-декабрь 2021 в % к январю-декабрю 2020

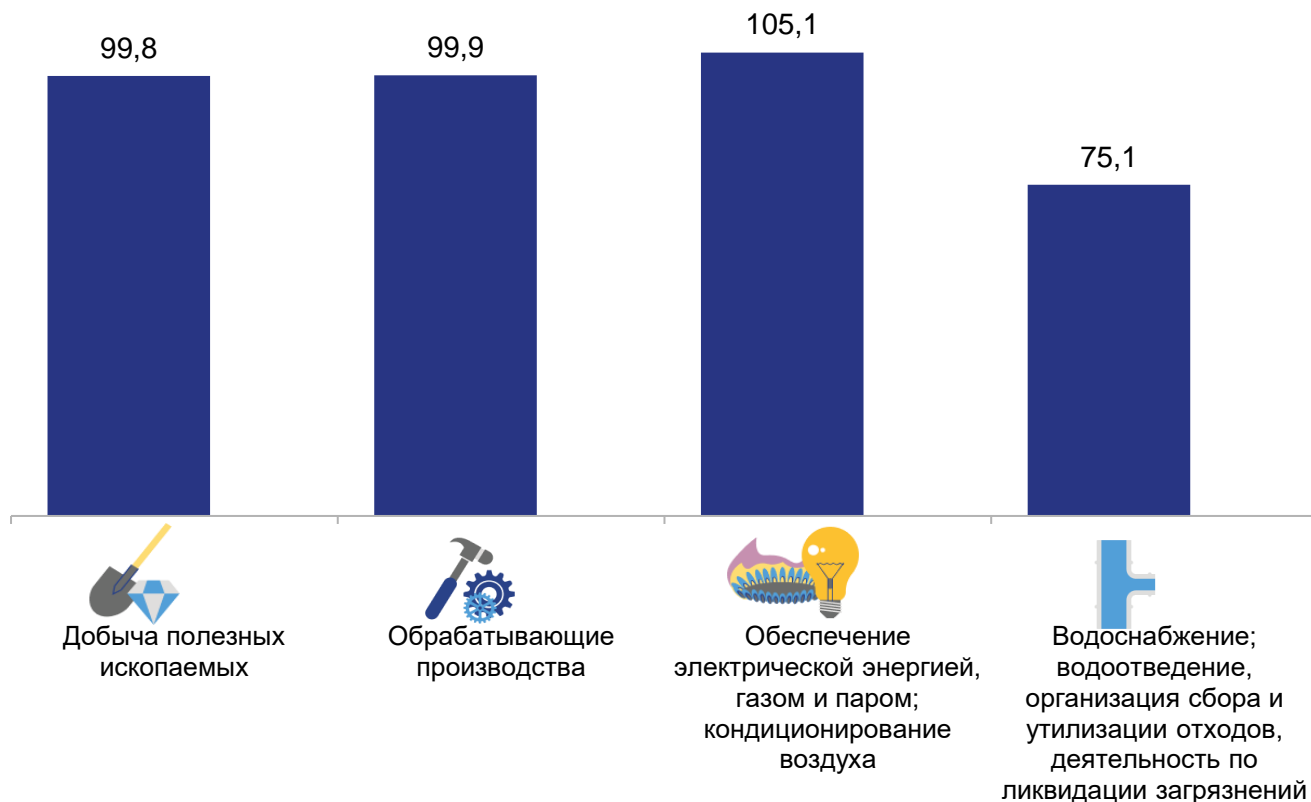
■ январь-декабрь 2022 в % к январю-декабрю 2021





ИНДЕКСЫ ПРОМЫШЛЕННОГО ПРОИЗВОДСТВА

январь-декабрь 2022 года в % к январю-декабрю 2021 года



Индекс промышленного производства в регионах Приволжского Федерального округа





СЕЛЬСКОЕ ХОЗЯЙСТВО

январь-декабрь 2022 года

Производство продукции животноводства в хозяйствах всех категорий

Скот и птица на убой
(в живом весе)

171,5 тыс. тонн 

101,5 %

к январю-декабрю 2021 года

Молоко

756,6 тыс. тонн 

100,2 %

к январю-декабрю 2021 года

Яйца

973,6 млн шт. 

102,1 %

к январю-декабрю 2021 года

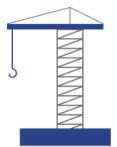
Продуктивность скота и птицы в сельскохозяйственных организациях

Надоено молока
на одну корову

6 434 кг 

Яйценоскость
одной курицы-несушки

306 шт. 



СТРОИТЕЛЬСТВО

2022 год

Объем работ, выполненных по виду деятельности «Строительство»



187 740,6 млн руб.

138,1 %

к 2021 году

Введено в действие общей площади жилых помещений



1 011 231 кв.м.

85,6 %

к 2021 году

Индивидуальное строительство



560 460 кв.м.

94,1 %

к 2021 году



ПАССАЖИРООБОРОТ АВТОМОБИЛЬНОГО ТРАНСПОРТА

январь-декабрь 2022 года

Пассажирооборот автомобильного транспорта*

Перевезено пассажиров*

121,3 млн человек

84,6 %

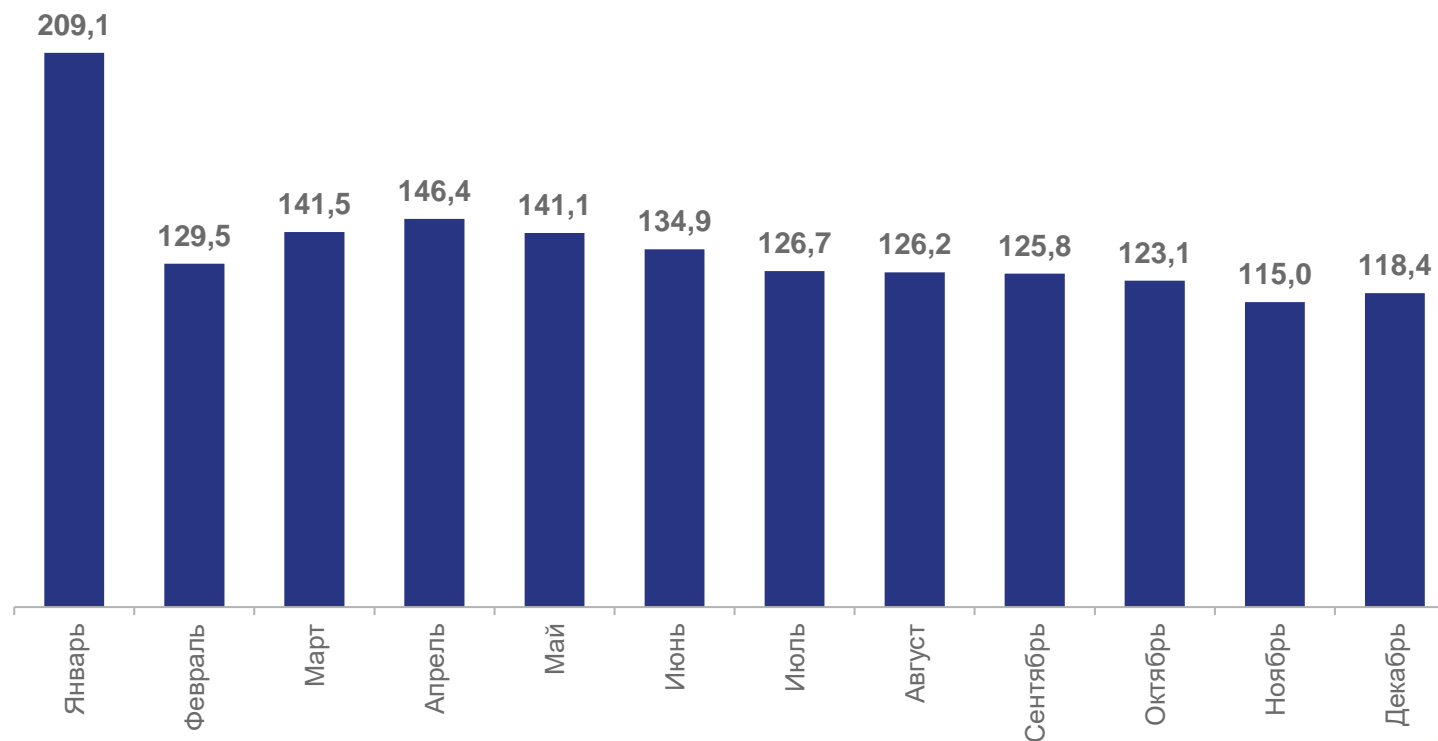
к январю-декабрю 2021 года

Пассажирооборот*

1 637,8 млн пассажиро-км

65,8 %

к январю-декабрю 2021 года



*По организациям транспорта общего пользования





РЫНОК ТОВАРОВ И УСЛУГ

январь-декабрь 2022 года

Оборот розничной торговли

502 731,9 млн руб.

97,2 %

к январю-декабрю 2021 года

Оборот розничной торговли пищевыми продуктами,
включая напитки, и табачными изделиями

240 043,1 млн руб.

Оборот розничной торговли
непродовольственными товарами

262 688,8 млн руб.

Объем платных услуг населению

121 831,0* млн руб.

102,8 %

к январю-декабрю 2021 года

Структура объема платных услуг населению



* Оперативные данные



ИНДЕКС ЦЕН В СЕКТОРАХ ЭКОНОМИКИ

декабрь 2022 года в % к декабрю 2021 года

111,3

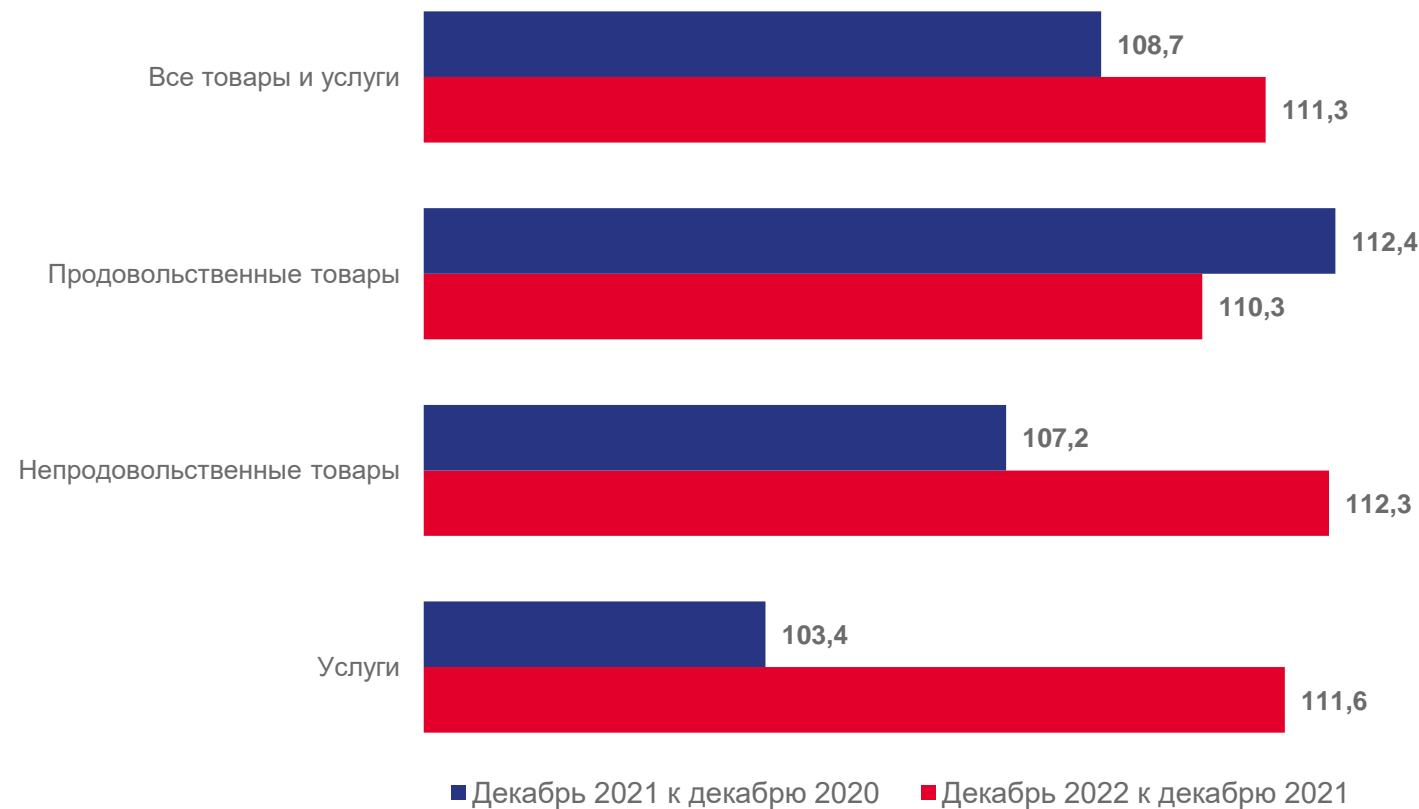
Индекс потребительских цен

101,0

Индекс цен производителей
промышленных товаров

87,3

Индекс цен производителей
сельскохозяйственной продукции





ЗАРАБОТНАЯ ПЛАТА

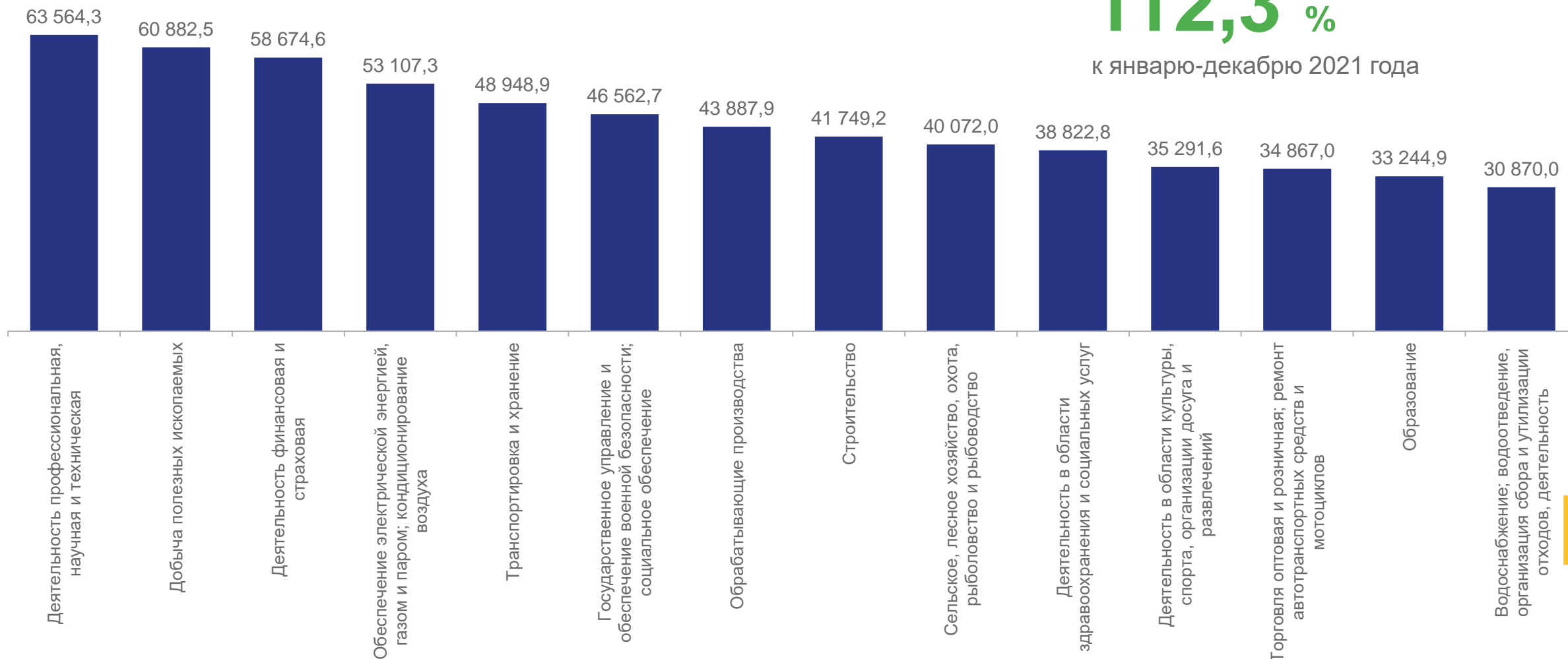
январь-декабрь 2022 года

Среднемесячная номинальная
начисленная заработная плата

42 293,4 руб.

112,3 %

к январю-декабрю 2021 года





ФИНАНСЫ

январь-декабрь 2022 года

Сальдированный финансовый результат
(прибыль минус убыток)

58 194,7
млн руб.



Сумма убытка

13 342,7
млн руб.

94,5 %

к январю-декабрю 2021 года

Доля убыточных
организаций

26,2 %

Задолженность
на 1 января 2023 года

Кредиторская
280 109,0
млн руб.

в том числе
просроченная

8,7 %



Дебиторская
290 222,2
млн руб.

в том числе
просроченная

3,1 %



ДЕМОГРАФИЯ

январь-декабрь 2022 года

Рождаемость

(на 1000 человек населения)

7,0

человека



90,9 %

к январю-декабрю 2021 года

Смертность

(на 1000 человек населения)

14,8

человека



72,9 %

к январю-декабрю 2021 года

Естественная убыль

(на 1000 человек населения)

-7,8

человека



61,9 %

к январю-декабрю 2021 года

Браки и разводы

Браки



городская местность

12419

сельская местность

3097

15 516

Разводы



городская местность

8287

сельская местность

2229

10 516

