



ТЕРРИТОРИАЛЬНЫЙ ОРГАН
ФЕДЕРАЛЬНОЙ СЛУЖБЫ
ГОСУДАРСТВЕННОЙ СТАТИСТИКИ
ПО САРАТОВСКОЙ ОБЛАСТИ

ОСНОВНЫЕ ПОКАЗАТЕЛИ ДЕЯТЕЛЬНОСТИ МАЛЫХ ПРЕДПРИЯТИЙ

январь – декабрь 2023 года

22.03.2024

Ежеквартальные данные

СОДЕРЖАНИЕ

Численность работников в организациях	3
Основные экономические показатели	9

1

**Численность работников
в организациях**

СРЕДНЯЯ ЧИСЛЕННОСТЬ РАБОТНИКОВ

по отдельным видам экономической деятельности, человек

САРАТОВСТАТ

январь – декабрь 2023 г.

Всего по обследуемым
видам экономической
деятельности

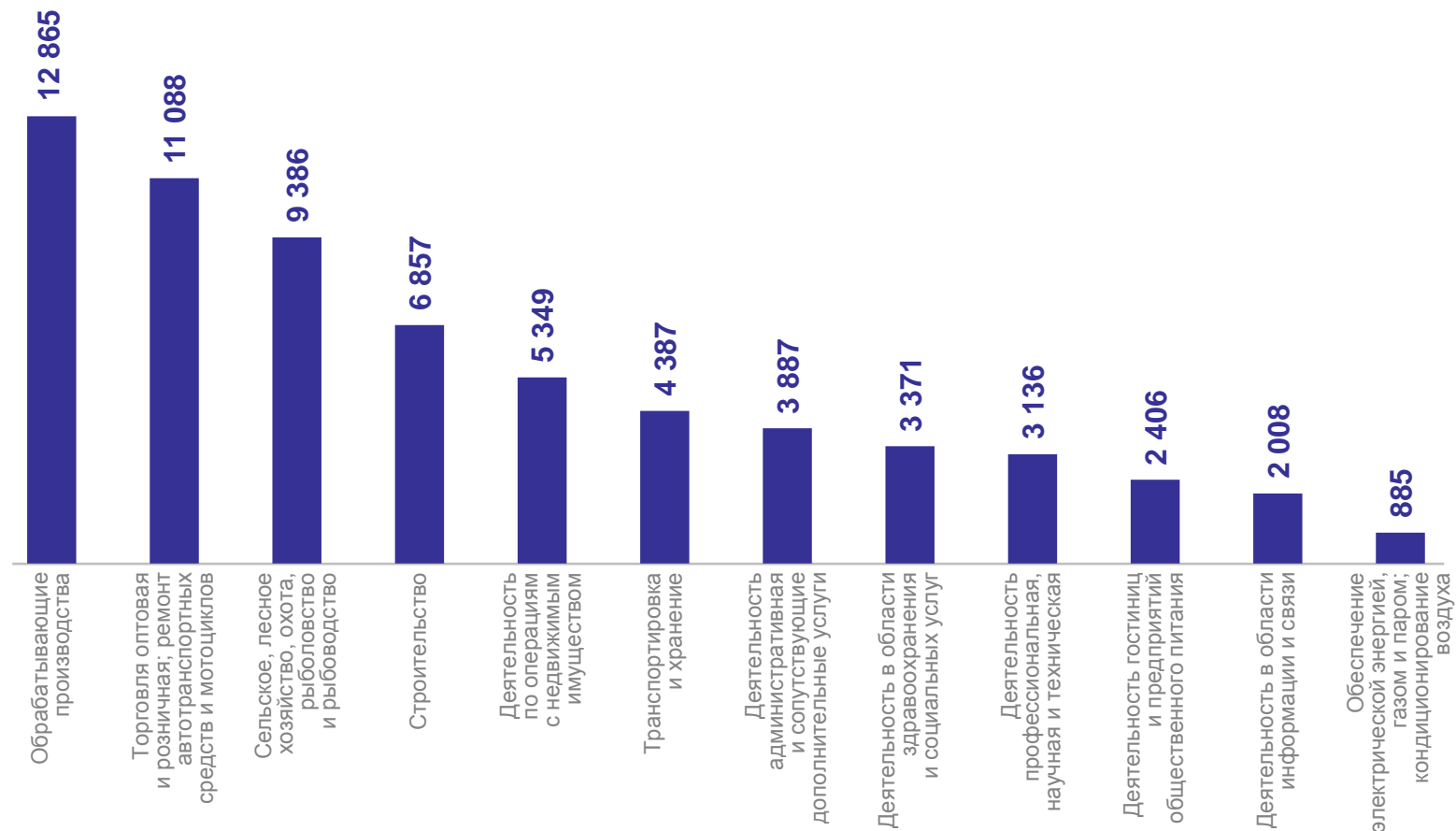
68 794 человек

Обрабатывающие
производства

12 865 человек

Обеспечение электрической
энергией, газом и паром;
кондиционирование воздуха

885 человек



СРЕДНЯЯ ЧИСЛЕННОСТЬ РАБОТНИКОВ БЕЗ ВНЕШНИХ СОВМЕСТИТЕЛЕЙ

по отдельным видам экономической деятельности, человек

САРАТОВСТАТ

январь – декабрь 2023 г.

Всего по обследуемым видам экономической деятельности

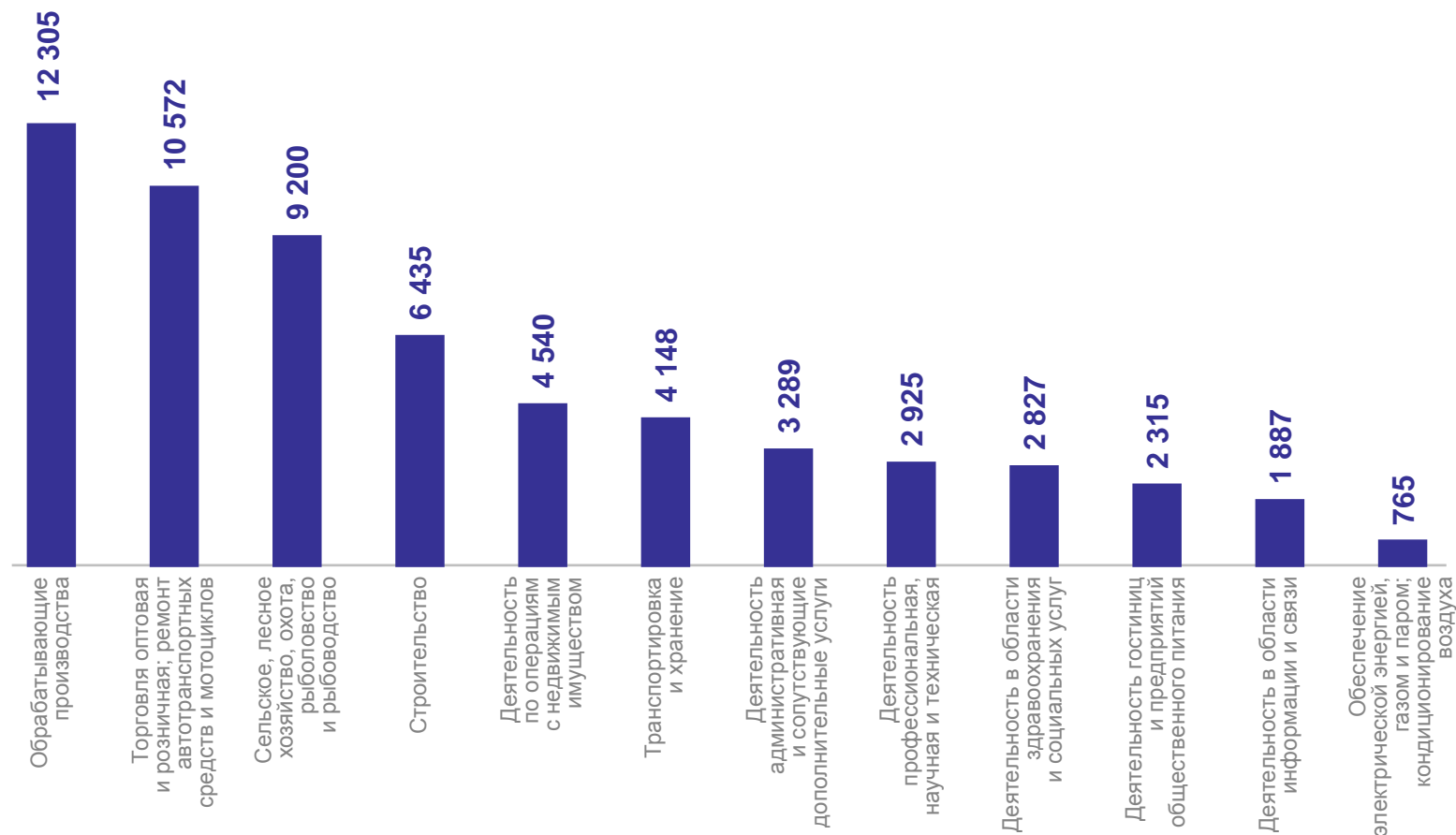
64 124 человек

Обрабатывающие производства

12 305 человек

Обеспечение электрической энергией, газом и паром; кондиционирование воздуха

765 человек



ФОНД НАЧИСЛЕННОЙ ЗАРАБОТНОЙ ПЛАТЫ

по отдельным видам экономической деятельности, млн рублей

САРАТОВСТАТ

январь – декабрь 2023 г.

Всего по обследуемым
видам экономической
деятельности

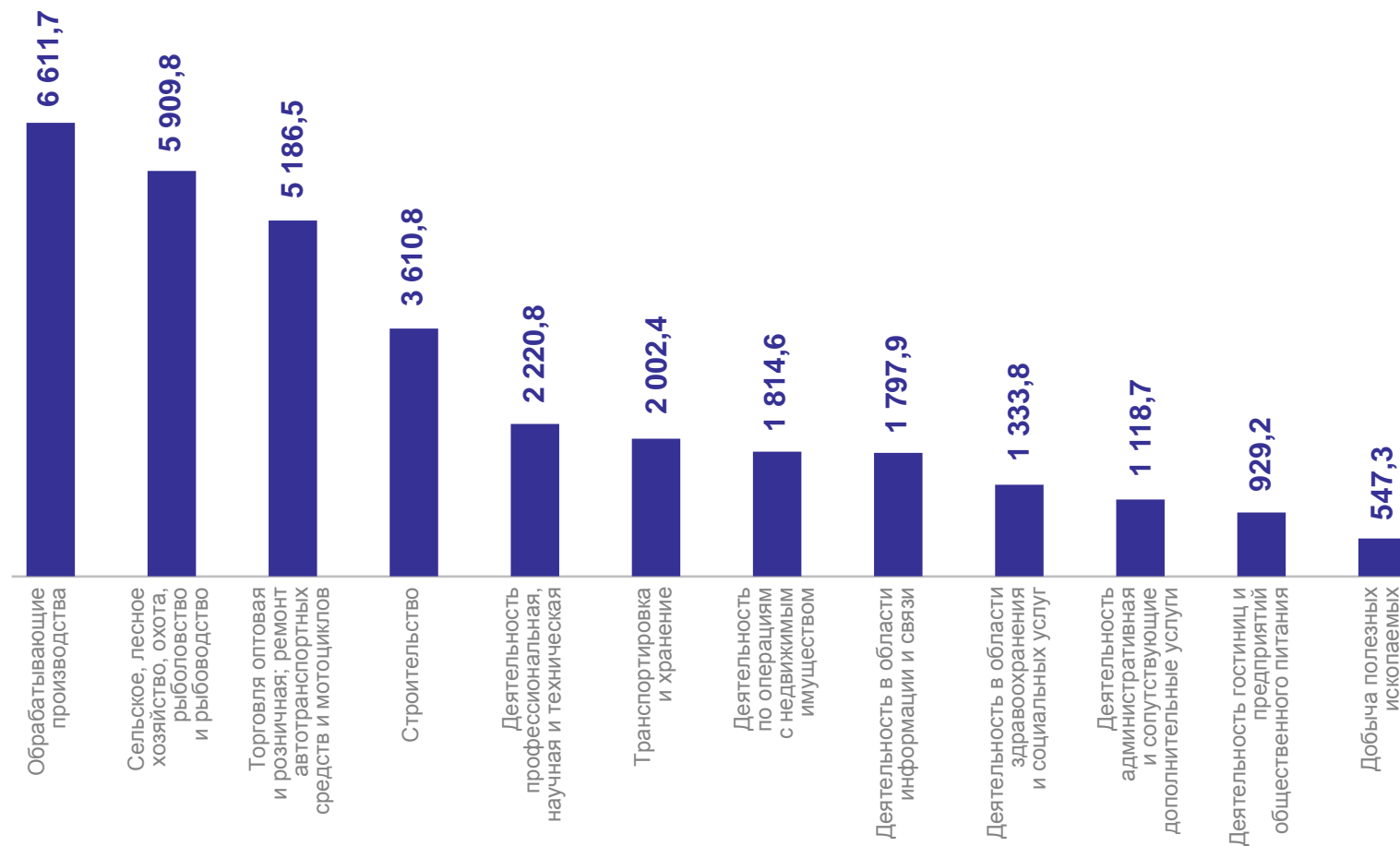
34 480,2 млн рублей

Обрабатывающие
производства

6 611,7 млн рублей

Добыча полезных
ископаемых

547,3 млн рублей



ФОНД НАЧИСЛЕННОЙ ЗАРАБОТНОЙ ПЛАТЫ РАБОТНИКАМ СПИСОЧНОГО СОСТАВА (БЕЗ ВНЕШНИХ СОВМЕСТИТЕЛЕЙ)

по отдельным видам экономической деятельности, млн рублей

САРАТОВСТАТ

январь – декабрь 2023 г.

Всего по обследуемым видам экономической деятельности

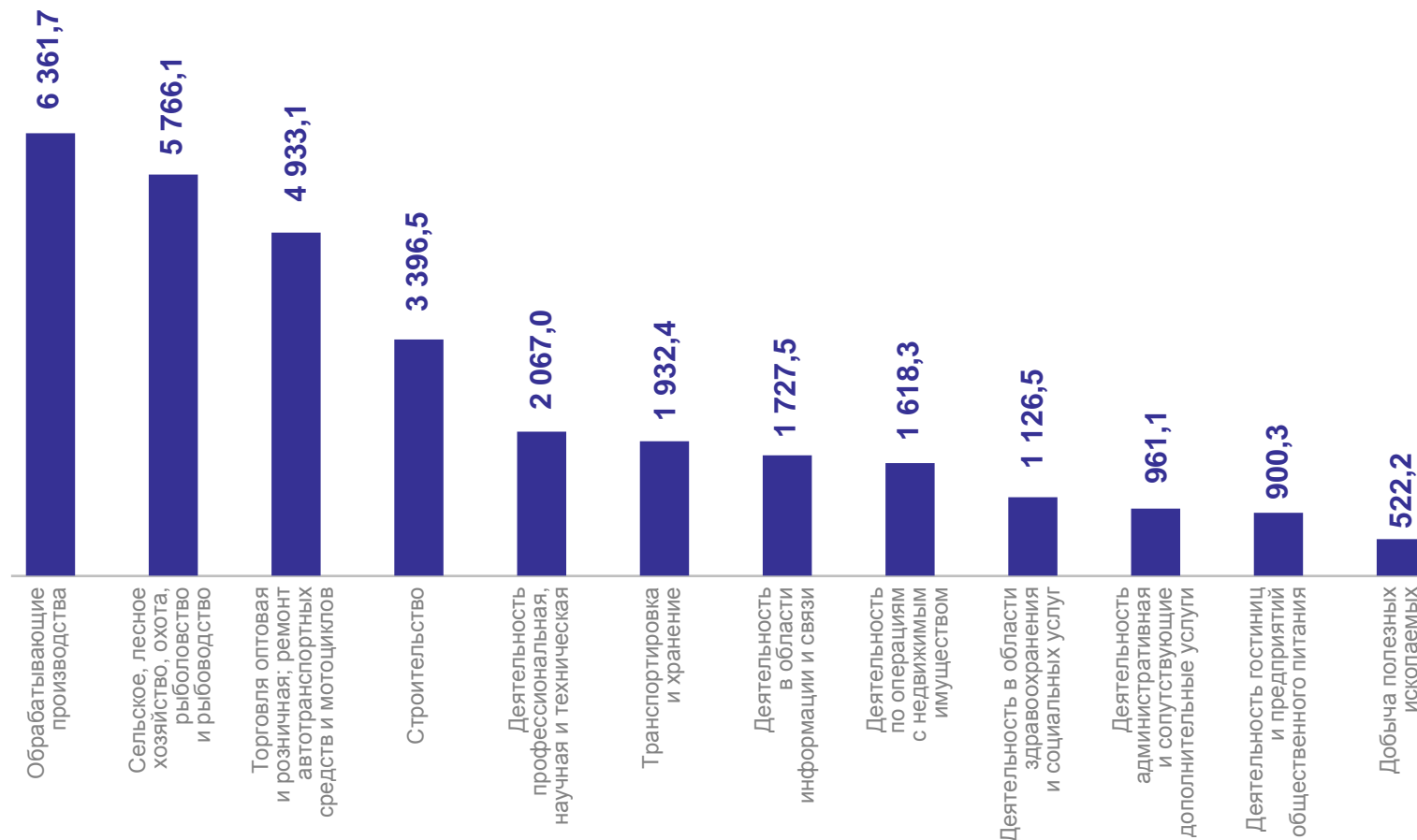
32 616,5 млн рублей

Обрабатывающие производства

6 361,7 млн рублей

Добыча полезных ископаемых

522,2 млн рублей



ВЫПЛАТЫ СОЦИАЛЬНОГО ХАРАКТЕРА

по видам экономической деятельности, в % к итогу

САРАТОВСТАТ

январь – декабрь 2023 г.

Всего по обследуемым
видам экономической
деятельности

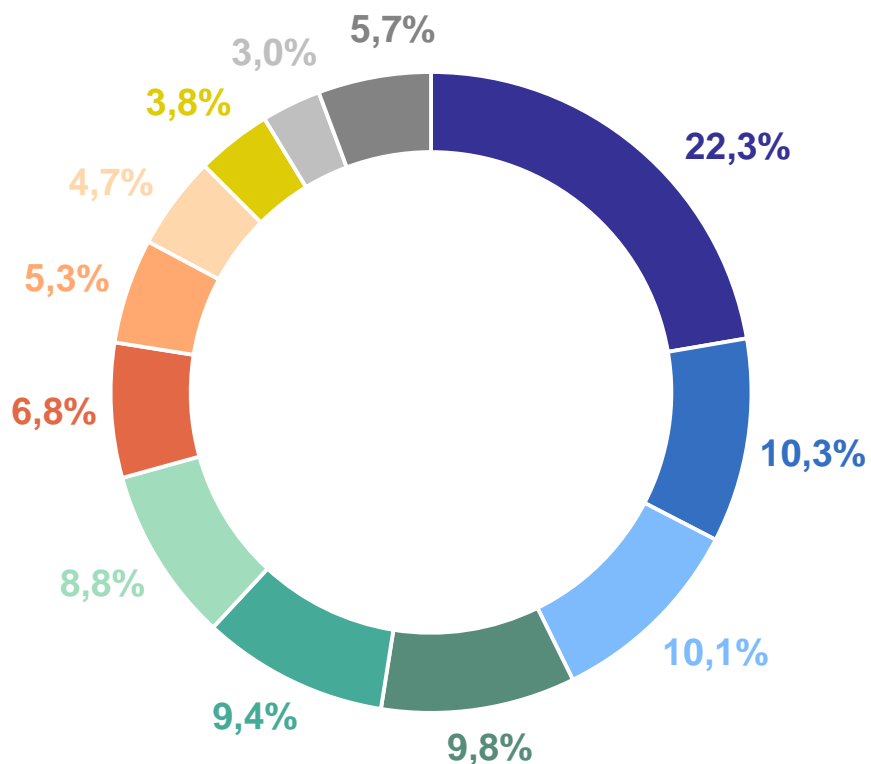
53,3 млн рублей

Обрабатывающие
производства

11,9 млн рублей

Обеспечение электрической
энергией, газом и паром;
кондиционирование воздуха

1,6 млн рублей



- Обрабатывающие производства
- Добыча полезных ископаемых
- Строительство
- Торговля оптовая и розничная; ремонт автотранспортных средств и мотоциклов
- Транспортировка и хранение
- Сельское, лесное хозяйство, охота, рыболовство и рыбоводство
- Деятельность профессиональная, научная и техническая
- Деятельность в области информации и связи
- Деятельность по операциям с недвижимым имуществом
- Деятельность административная и сопутствующие дополнительные услуги
- Обеспечение электрической энергией, газом и паром; кондиционирование воздуха
- Другие виды деятельности

2

Основные экономические показатели



ОБОРОТ ОРГАНИЗАЦИЙ

в % к итогу

САРАТОВСТАТ

январь – декабрь 2023 г.

Всего по обследуемым
видам экономической
деятельности

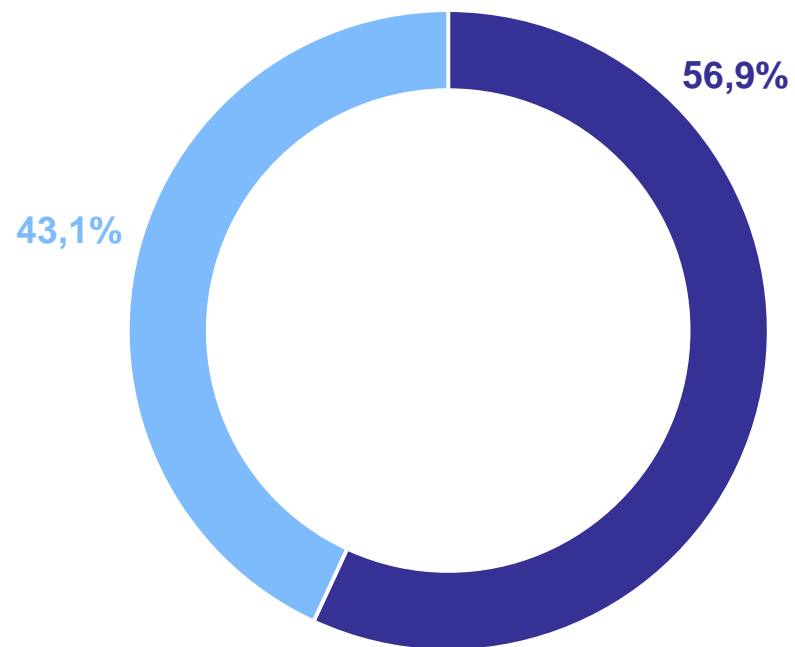
337,0 млрд рублей

Отгружено товаров собственного
производства, выполнено работ
и услуг собственными силами

191,9 млрд рублей

Продано товаров несобственного
производства

145,1 млрд рублей



● Отгружено товаров собственного
производства, выполнено работ и услуг
собственными силами

● Продано товаров несобственного
производства

ОБОРОТ ОРГАНИЗАЦИЙ

в % к итогу

январь – декабрь 2023 г.

Всего по обследуемым
видам экономической
деятельности

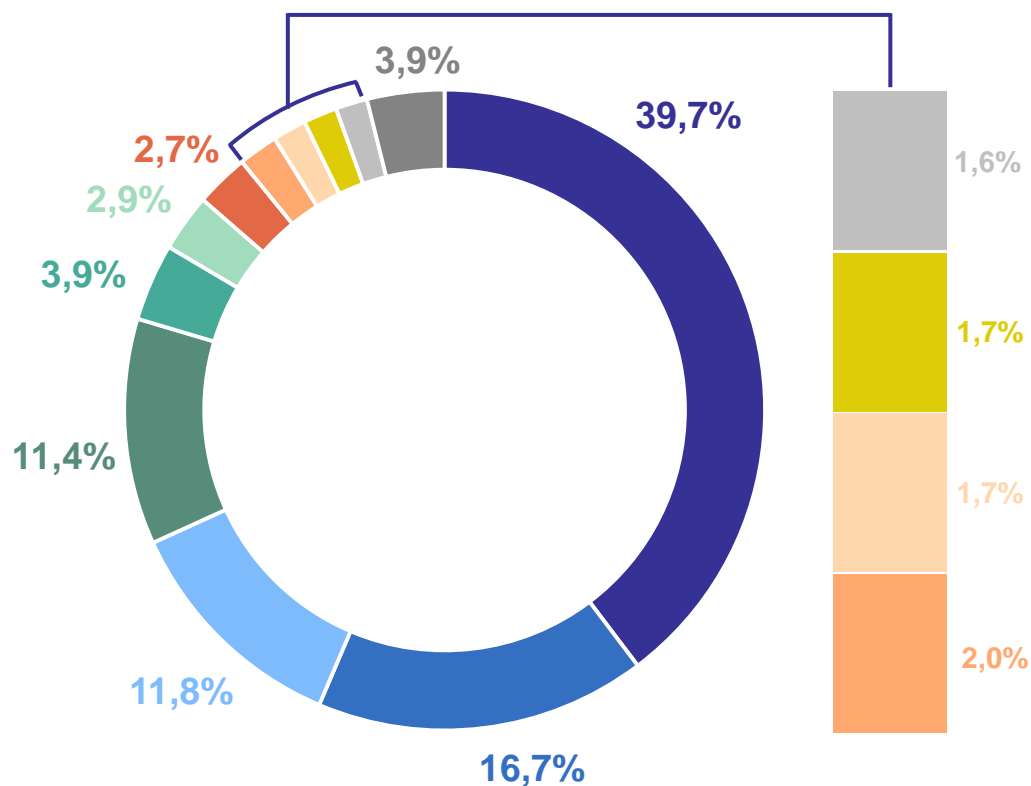
337,0 млрд рублей

Торговля оптовая
и розничная; ремонт
автотранспортных средств
и мотоциклов

133,9 млрд рублей

Деятельность в области
здравоохранения
и социальных услуг

5,5 млрд рублей



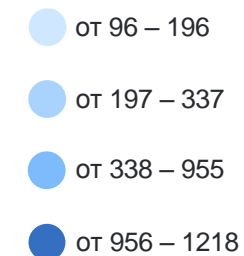
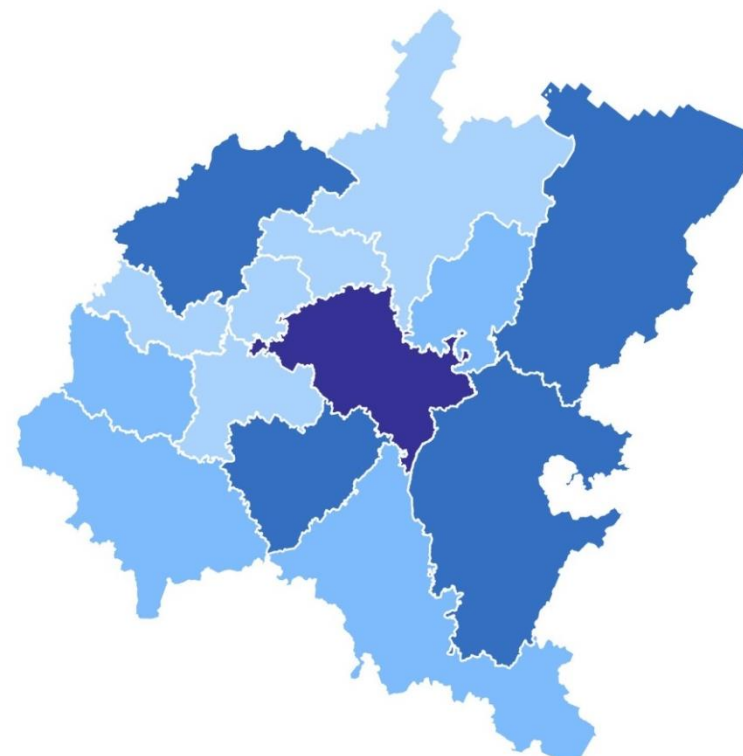
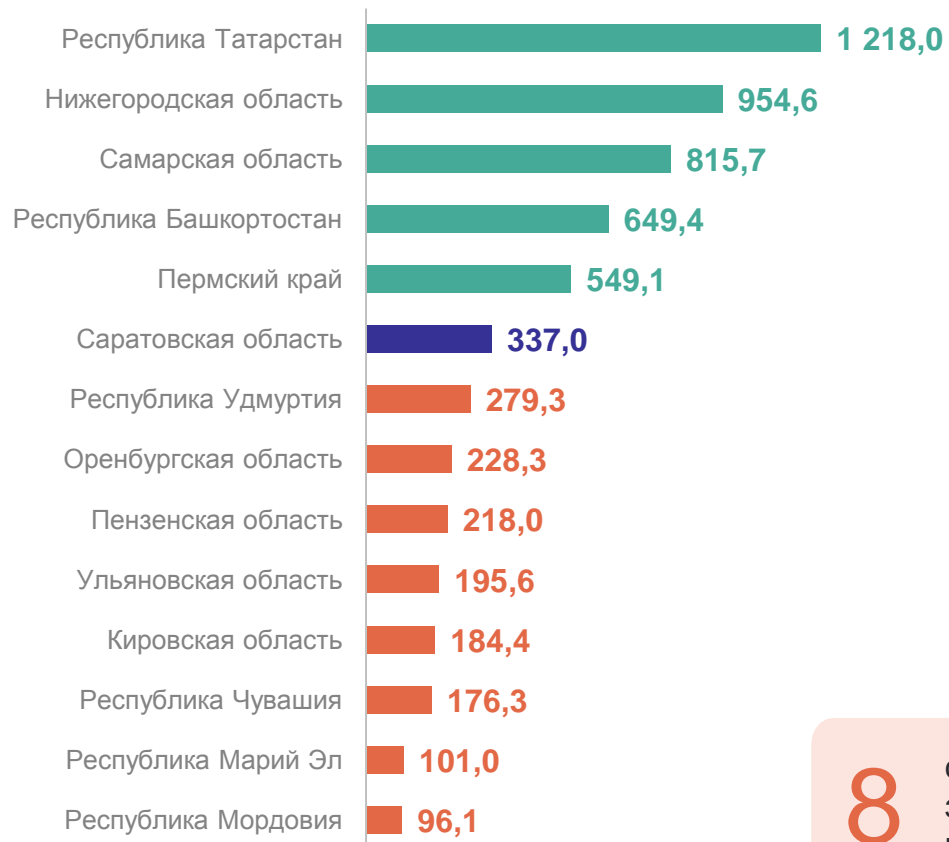
- Торговля оптовая и розничная; ремонт автотранспортных средств и мотоциклов
- Обрабатывающие производства
- Сельское, лесное хозяйство, охота, рыболовство и рыбоводство
- Строительство
- Транспортировка и хранение
- Деятельность профессиональная, научная и техническая
- Деятельность по операциям с недвижимым имуществом
- Деятельность в области информации и связи
- Деятельность административная и сопутствующие дополнительные услуги
- Деятельность гостиниц и предприятий общественного питания
- Деятельность в области здравоохранения и социальных услуг
- Другие виды деятельности

ОБОРОТ ОРГАНИЗАЦИЙ ПО РЕГИОНАМ ПРИВОЛЖСКОГО ФЕДЕРАЛЬНОГО ОКРУГА

январь – декабрь 2023 г., млрд рублей

САРАТОВСТАТ

Рейтинг регионов ПФО



8

субъектов ПФО значение **меньше**, чем по Саратовской области

5

субъекта ПФО значение **больше**, чем по Саратовской области

ОТГРУЖЕНО ТОВАРОВ СОБСТВЕННОГО ПРОИЗВОДСТВА, ВЫПОЛНЕНО РАБОТ И УСЛУГ СОБСТВЕННЫМИ СИЛАМИ

САРАТОВСТАТ

по видам экономической деятельности, в % к итогу

январь – декабрь 2023 г.

Всего по обследуемым
видам экономической
деятельности

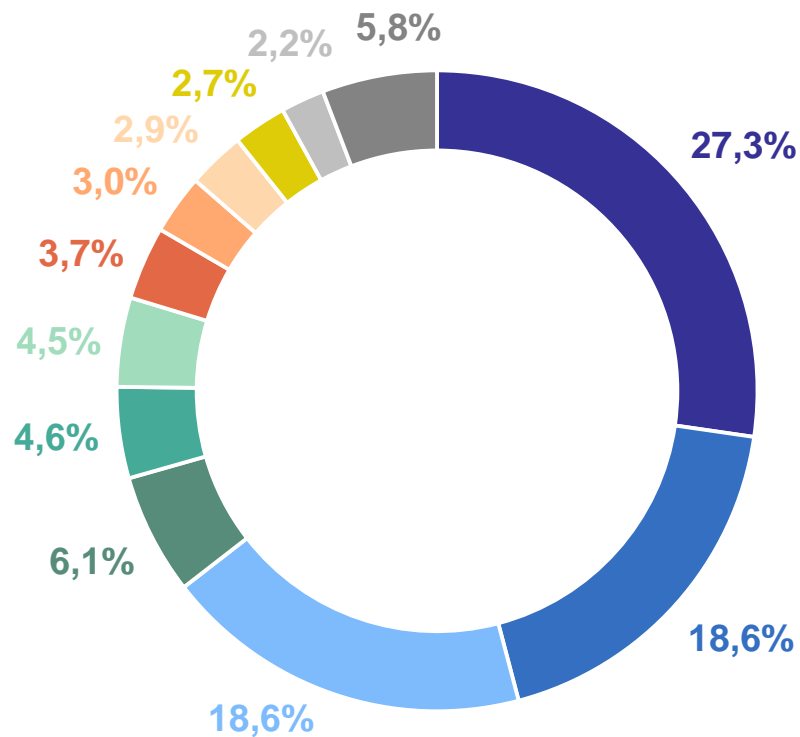
191,9 млрд рублей

Обрабатывающие
производства

52,3 млрд рублей

Деятельность в области
информации и связи

4,2 млрд рублей



- Обрабатывающие производства
- Сельское, лесное хозяйство, охота, рыболовство и рыбоводство
- Строительство
- Транспортировка и хранение
- Деятельность по операциям с недвижимым имуществом
- Деятельность профессиональная, научная и техническая
- Торговля оптовая и розничная; ремонт автотранспортных средств и мотоциклов
- Деятельность административная и сопутствующие дополнительные услуги
- Деятельность в области здравоохранения и социальных услуг
- Деятельность гостиниц и предприятий общественного питания
- Деятельность в области информации и связи
- Другие виды деятельности

ОТГРУЖЕНО ТОВАРОВ СОБСТВЕННОГО ПРОИЗВОДСТВА, ВЫПОЛНЕНО РАБОТ И УСЛУГ СОБСТВЕННЫМИ СИЛАМИ

по виду экономической деятельности «Обрабатывающие производства», млрд рублей

САРАТОВСТАТ

январь – декабрь 2023 г.

Всего по виду экономической
деятельности «Обрабатывающие
производства»

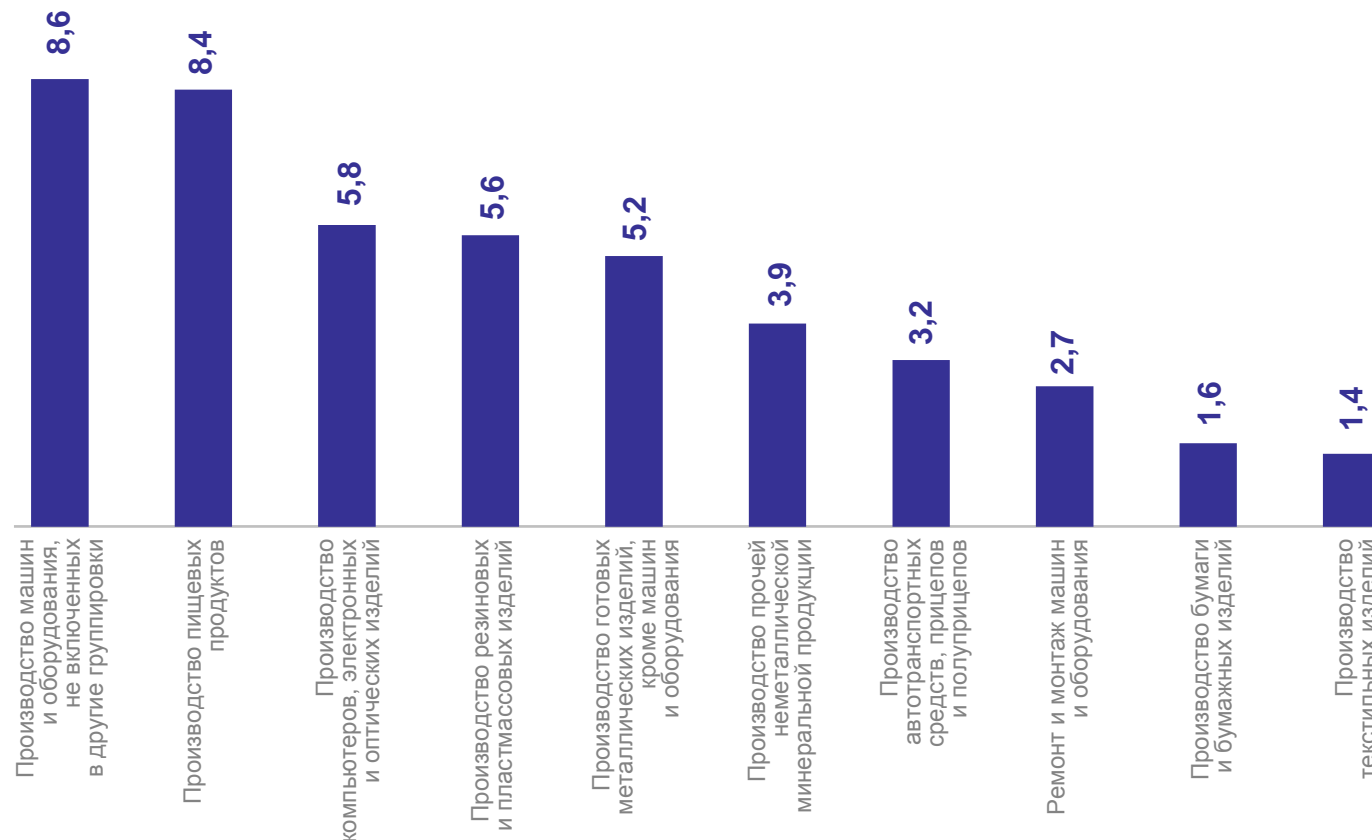
52,3 млрд рублей

Производство машин и оборудования,
не включенных в другие группировки

8,6 млрд рублей

Производство текстильных изделий

1,4 млрд рублей



ПРОДАНО ТОВАРОВ НЕСОБСТВЕННОГО ПРОИЗВОДСТВА

САРАТОВСТАТ

по организациям, для которых эта деятельность является основной, так и по организациям других видов деятельности, в % к итогу

январь – декабрь 2023 г.

Всего по обследуемым видам экономической деятельности

145,1 млрд рублей

Торговля оптовая и розничная; ремонт автотранспортных средств и мотоциклов

126,8 млрд рублей

Деятельность административная и сопутствующие дополнительные услуги

0,1 млрд рублей

