



ТЕРРИТОРИАЛЬНЫЙ ОРГАН
ФЕДЕРАЛЬНОЙ СЛУЖБЫ
ГОСУДАРСТВЕННОЙ СТАТИСТИКИ
ПО САРАТОВСКОЙ ОБЛАСТИ

ОСНОВНЫЕ ПОКАЗАТЕЛИ ДЕЯТЕЛЬНОСТИ МАЛЫХ ПРЕДПРИЯТИЙ

январь – июнь 2024 года

04.09.2024

Ежеквартальные данные

СОДЕРЖАНИЕ

Численность работников в организациях	3
Основные экономические показатели	9

1

**Численность работников
в организациях**

СРЕДНЯЯ ЧИСЛЕННОСТЬ РАБОТНИКОВ

январь – июнь 2024 г., по отдельным видам экономической деятельности, человек

САРАТОВСТАТ

Всего по обследуемым
видам экономической
деятельности

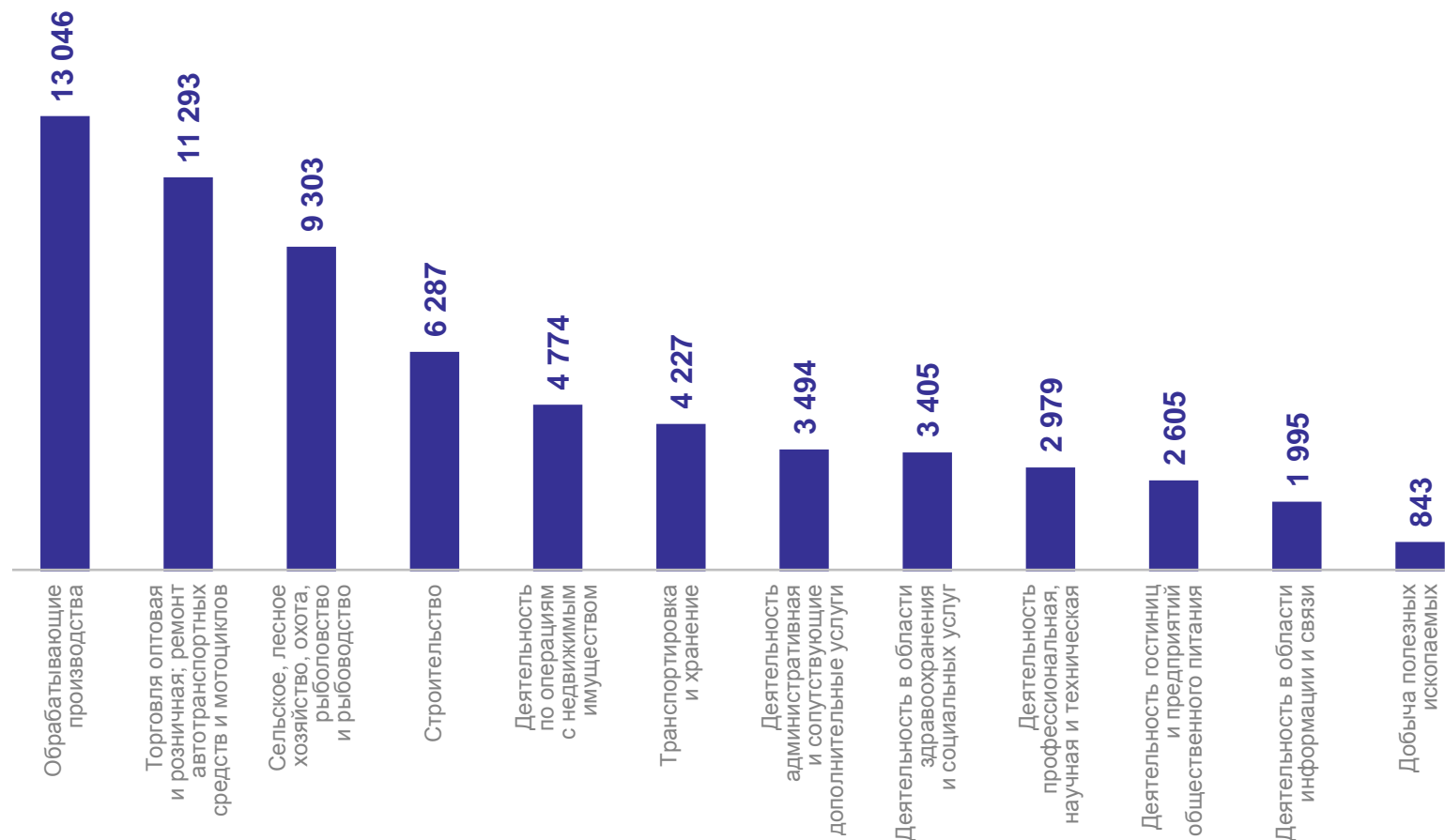
67 226 человек

Обрабатывающие
производства

13 046 человек

Добыча полезных
ископаемых

843 человека



СРЕДНЯЯ ЧИСЛЕННОСТЬ РАБОТНИКОВ

январь – июнь 2024 г., по отдельным видам экономической деятельности
«Обрабатывающие производства», человек

САРАТОВСТАТ

Всего по виду экономической деятельности «Обрабатывающие производства»

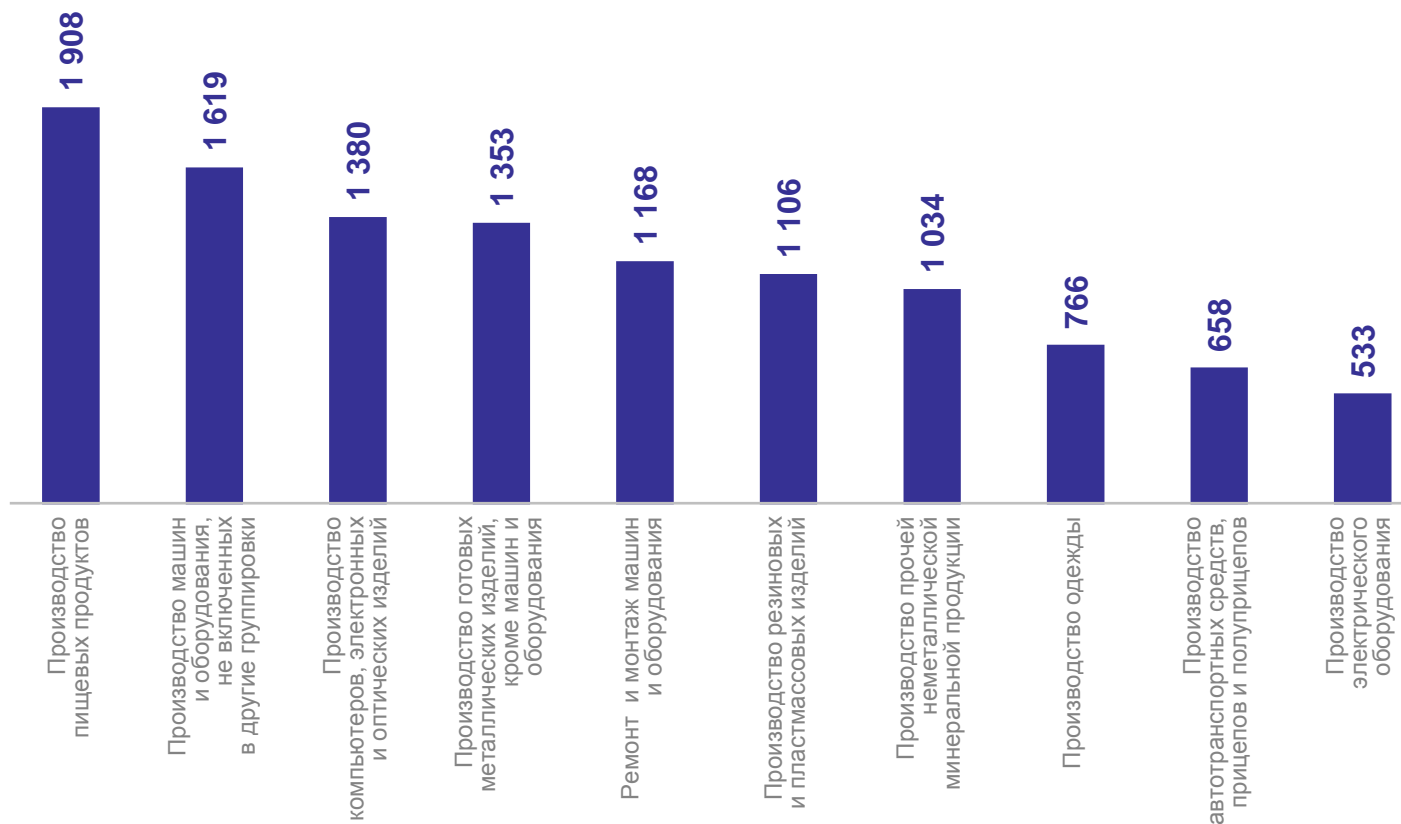
13 046 человек

Производство пищевых продуктов

1 908 человек

Производство электрического оборудования

533 человека



СРЕДНЯЯ ЧИСЛЕННОСТЬ РАБОТНИКОВ БЕЗ ВНЕШНИХ СОВМЕСТИТЕЛЕЙ

январь – июнь 2024 г., по отдельным видам экономической деятельности, человек

Всего по обследуемым видам экономической деятельности

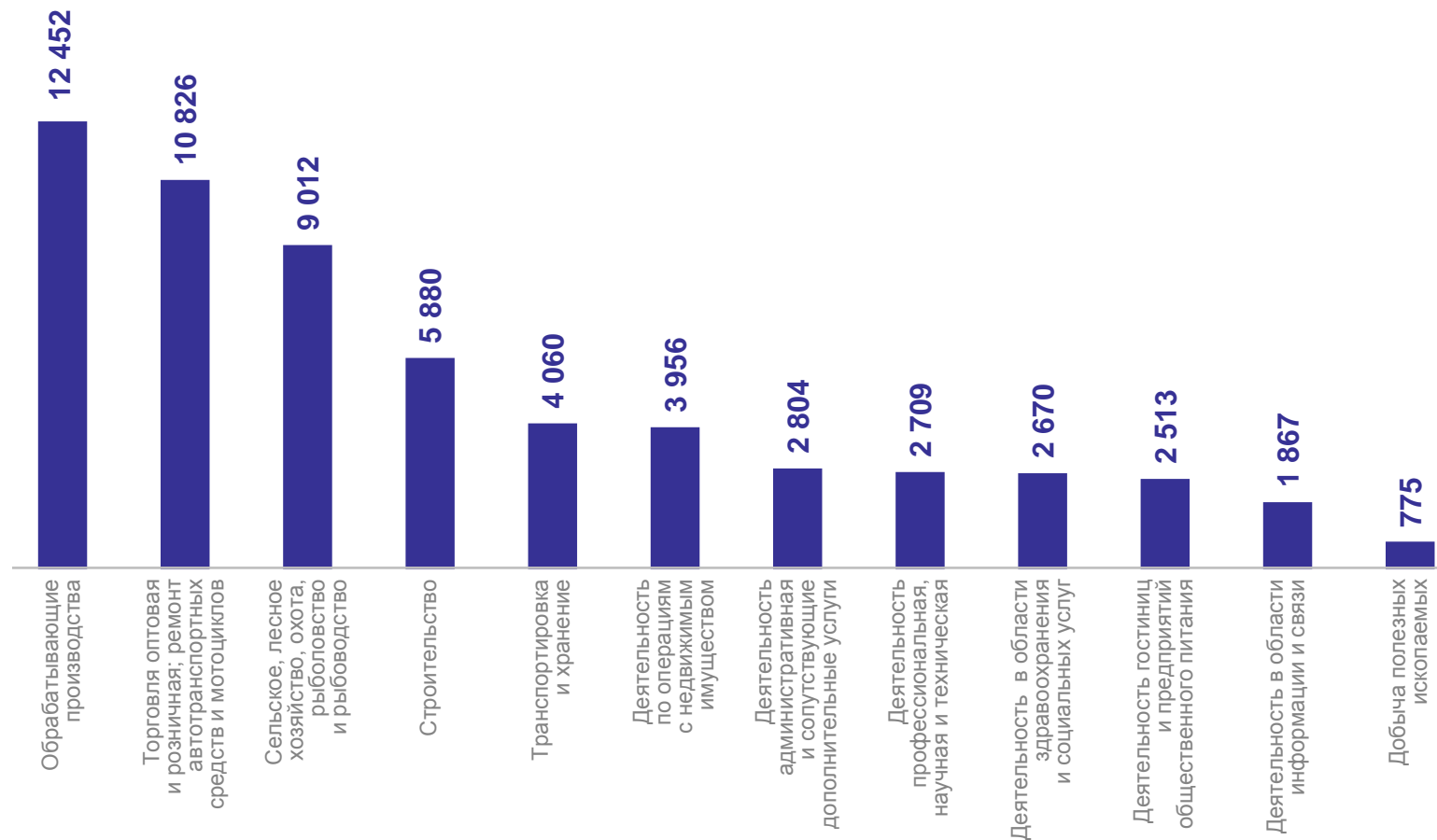
62 268 человек

Обрабатывающие производства

12 452 человека

Добыча полезных ископаемых

775 человек



ФОНД НАЧИСЛЕННОЙ ЗАРАБОТНОЙ ПЛАТЫ

январь – июнь 2024 г., по отдельным видам экономической деятельности, млн рублей

САРАТОВСТАТ

Всего по обследуемым
видам экономической
деятельности

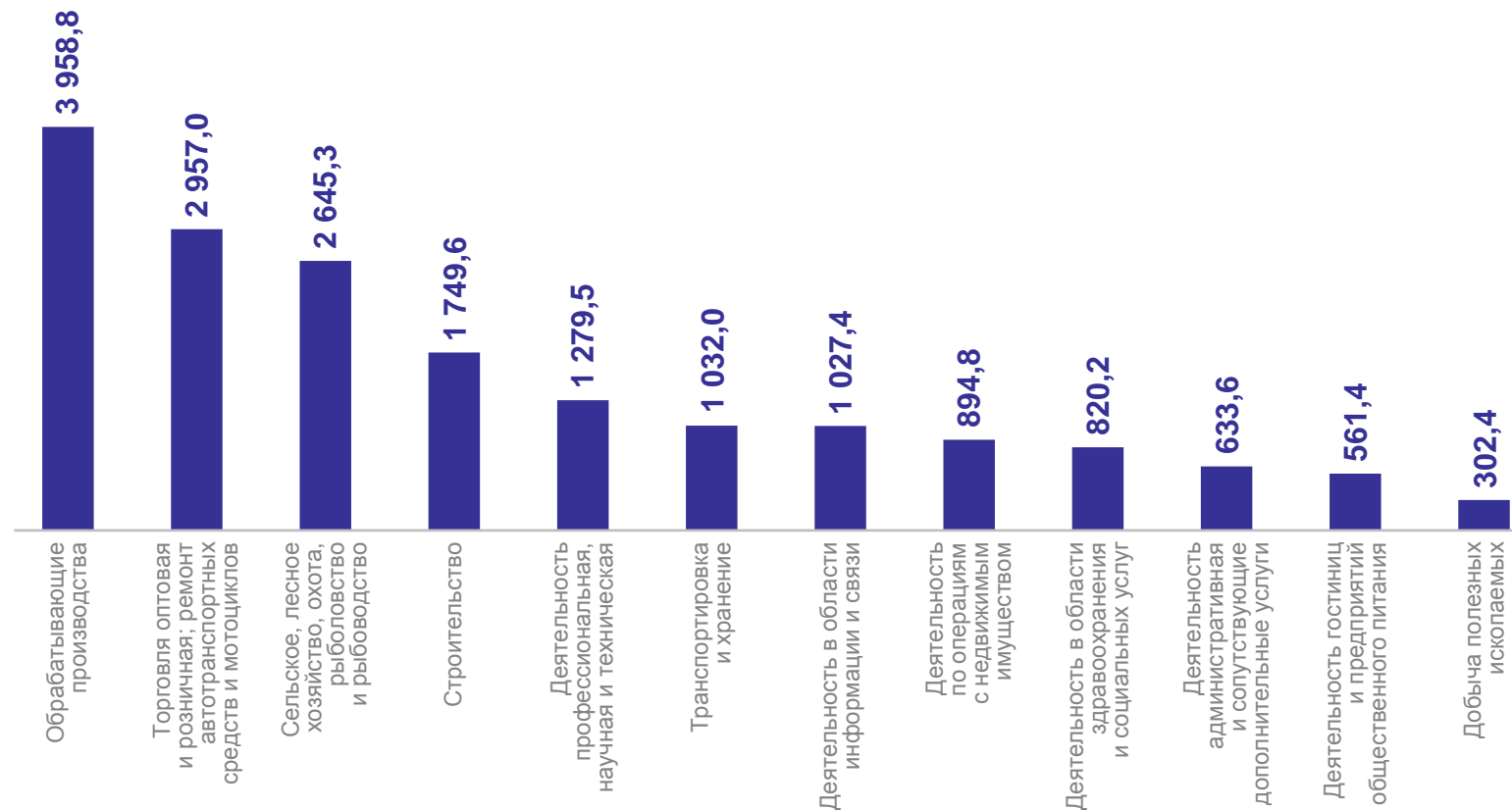
18 650,7 млн рублей

Обрабатывающие
производства

3 958,8 млн рублей

Добыча полезных
ископаемых

302,4 млн рублей



ФОНД НАЧИСЛЕННОЙ ЗАРАБОТНОЙ ПЛАТЫ РАБОТНИКАМ СПИСОЧНОГО СОСТАВА (БЕЗ ВНЕШНИХ СОВМЕСТИТЕЛЕЙ)

январь – июнь 2024 г., по отдельным видам экономической деятельности, млн рублей

Всего по обследуемым видам экономической деятельности

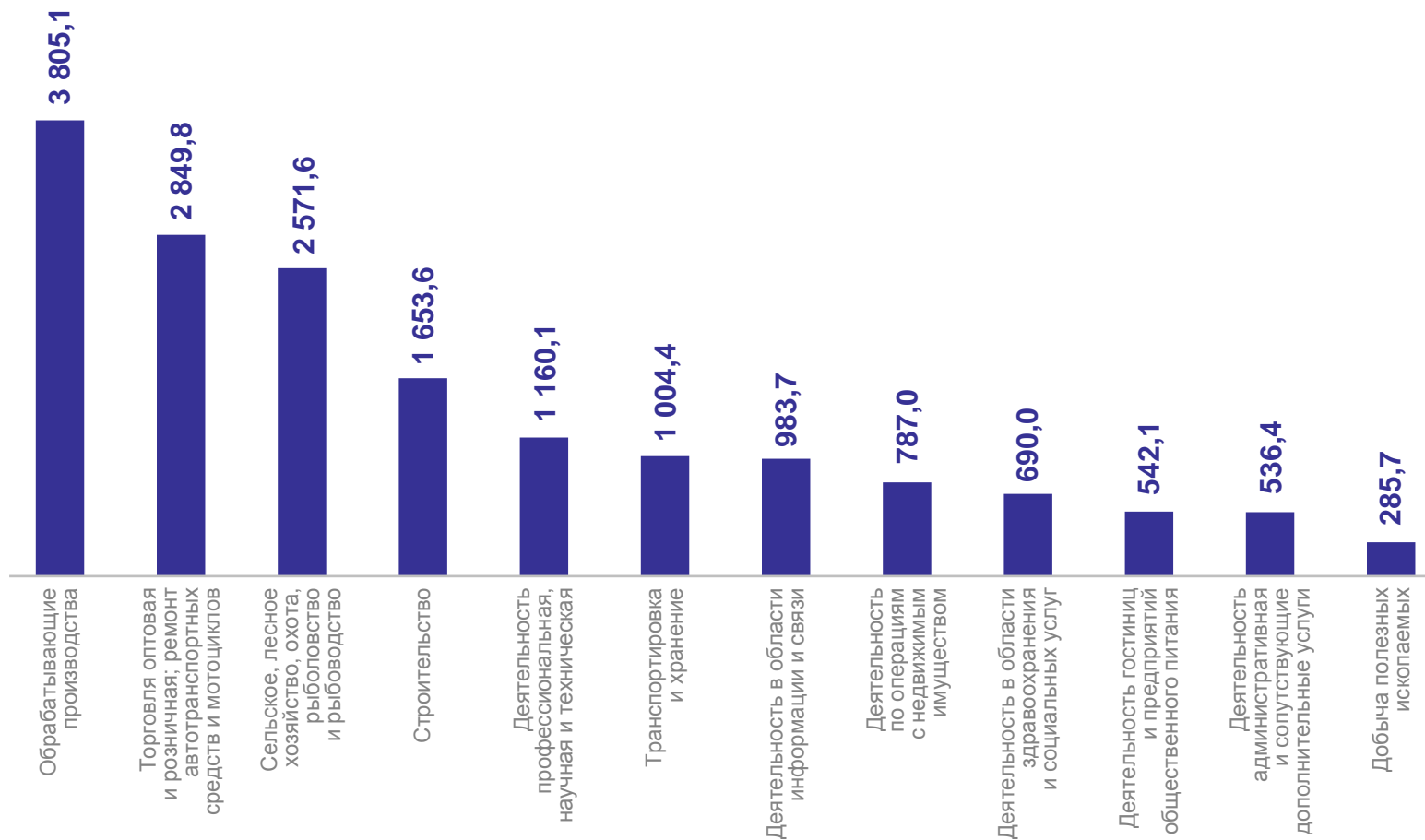
17 610,2 млн рублей

Обрабатывающие производства

3 805,1 млн рублей


Добыча полезных ископаемых

285,7 млн рублей



2

Основные экономические показатели



ОБОРОТ ОРГАНИЗАЦИЙ

январь – июнь 2024 г., в % к итогу

САРАТОВСТАТ

Всего по обследуемым
видам экономической
деятельности

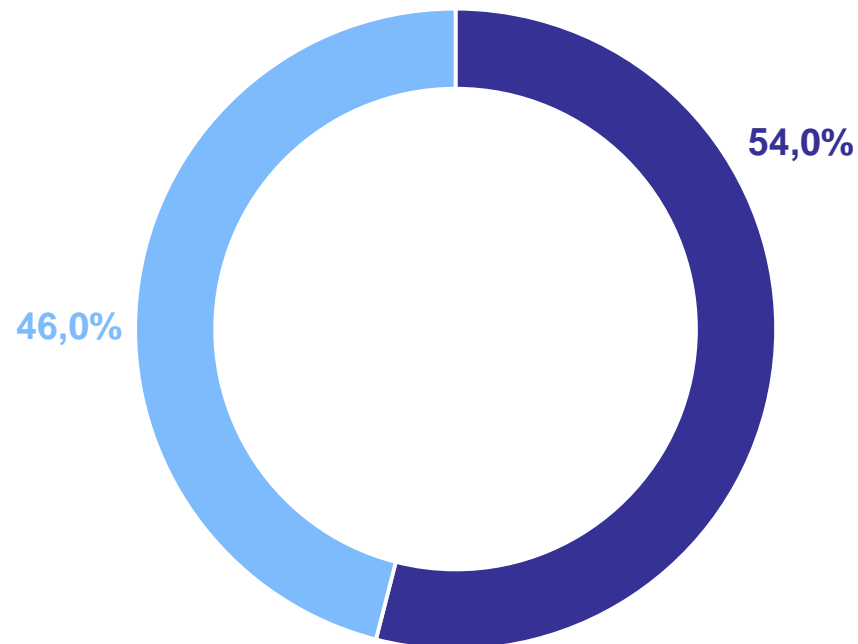
171,7 млрд рублей

Отгружено товаров собственного
производства, выполнено работ
и услуг собственными силами

92,8 млрд рублей

Продано товаров несобственного
производства

78,9 млрд рублей



- Отгружено товаров собственного производства, выполнено работ и услуг собственными силами
- Продано товаров несобственного производства

ОБОРОТ ОРГАНИЗАЦИЙ

январь – июнь 2024 г., в % к итогу

САРАТОВСТАТ

Всего по обследуемым видам экономической деятельности

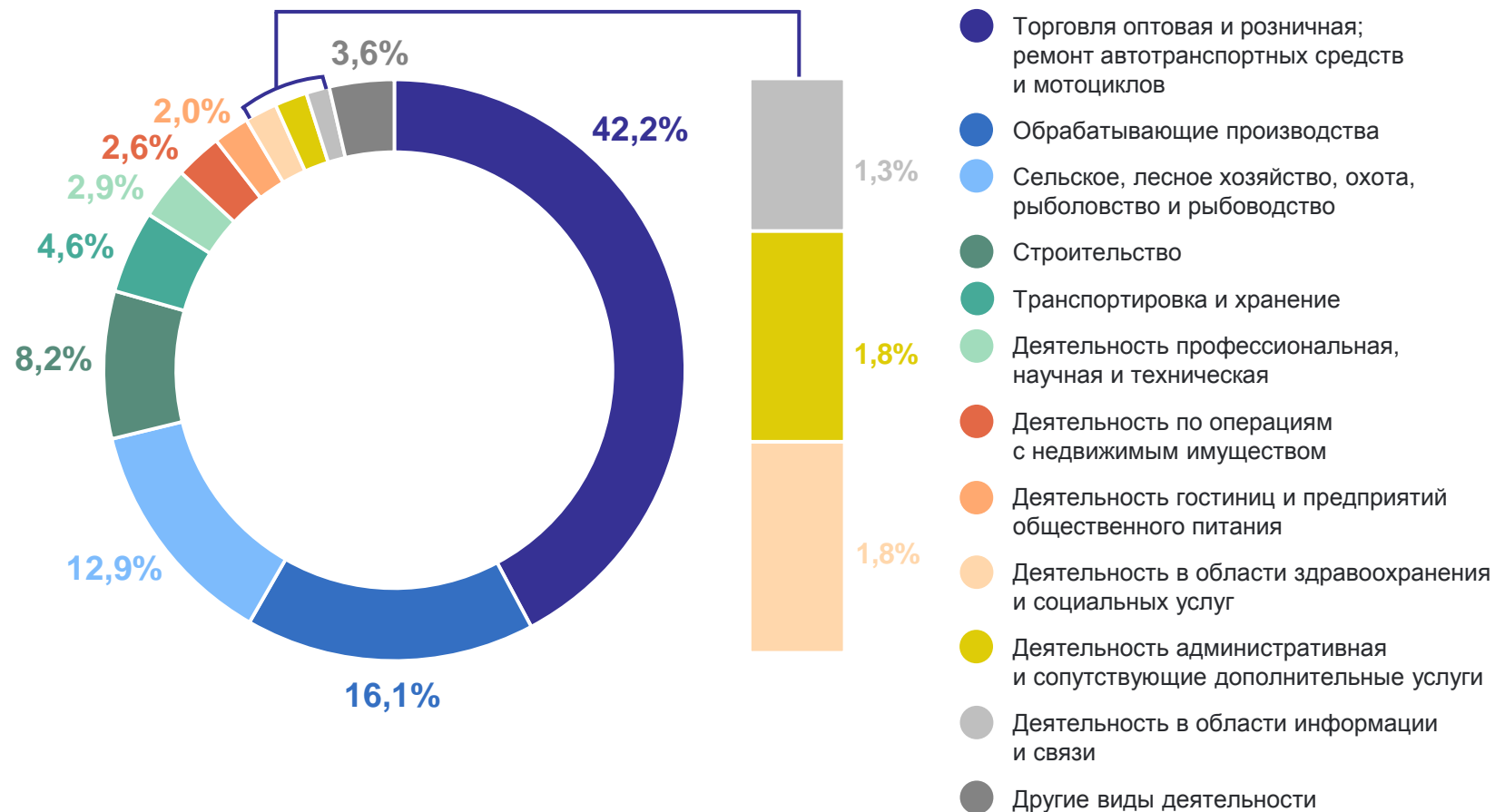
171,7 млрд рублей

Торговля оптовая и розничная; ремонт автотранспортных средств и мотоциклов

72,4 млрд рублей

Деятельность в области информации и связи

2,2 млрд рублей


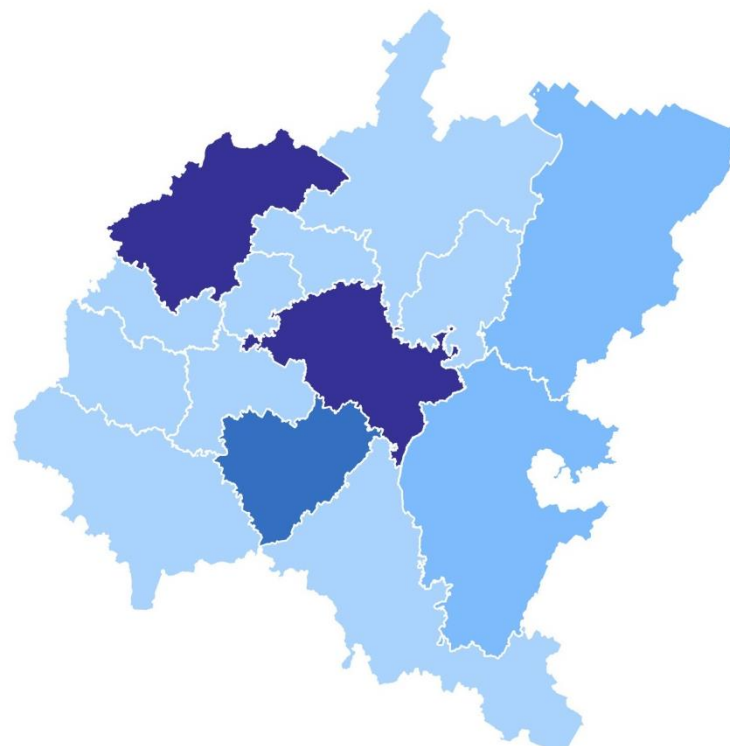


ОБОРОТ ОРГАНИЗАЦИЙ ПО РЕГИОНАМ ПРИВОЛЖСКОГО ФЕДЕРАЛЬНОГО ОКРУГА

январь – июнь 2024 г., млрд рублей

САРАТОВСТАТ

Рейтинг регионов ПФО



8

субъектов ПФО
значение **меньше**, чем
по Саратовской области

5

субъектов ПФО
значение **больше**, чем
по Саратовской области

ОТГРУЖЕНО ТОВАРОВ СОБСТВЕННОГО ПРОИЗВОДСТВА, ВЫПОЛНЕНО РАБОТ И УСЛУГ СОБСТВЕННЫМИ СИЛАМИ

САРАТОВСТАТ

январь – июнь 2024 г., по видам экономической деятельности, в % к итогу

Всего по обследуемым
видам экономической
деятельности

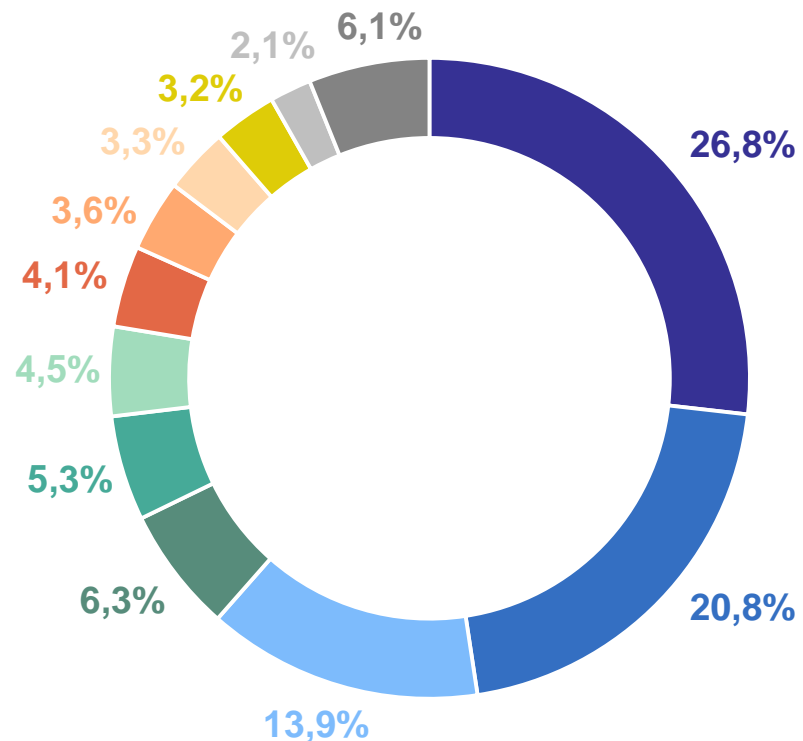
92,8 млрд рублей

Обрабатывающие
производства

24,9 млрд рублей

Деятельность в области
информации и связи

2,2 млрд рублей



- Обрабатывающие производства
- Сельское, лесное хозяйство, охота, рыболовство и рыбоводство
- Строительство
- Транспортировка и хранение
- Деятельность профессиональная, научная и техническая
- Деятельность по операциям с недвижимым имуществом
- Торговля оптовая и розничная; ремонт автотранспортных средств и мотоциклов
- Деятельность гостиниц и предприятий общественного питания
- Деятельность в области здравоохранения и социальных услуг
- Деятельность административная и сопутствующие дополнительные услуги
- Деятельность в области информации и связи
- Другие виды деятельности

ОТГРУЖЕНО ТОВАРОВ СОБСТВЕННОГО ПРОИЗВОДСТВА, ВЫПОЛНЕНО РАБОТ И УСЛУГ СОБСТВЕННЫМИ СИЛАМИ

САРАТОВСТАТ

январь – июнь 2024 г., по основным видам экономической деятельности
«Обрабатывающие производства», млрд рублей

Всего по виду экономической
деятельности «Обрабатывающие
производства»

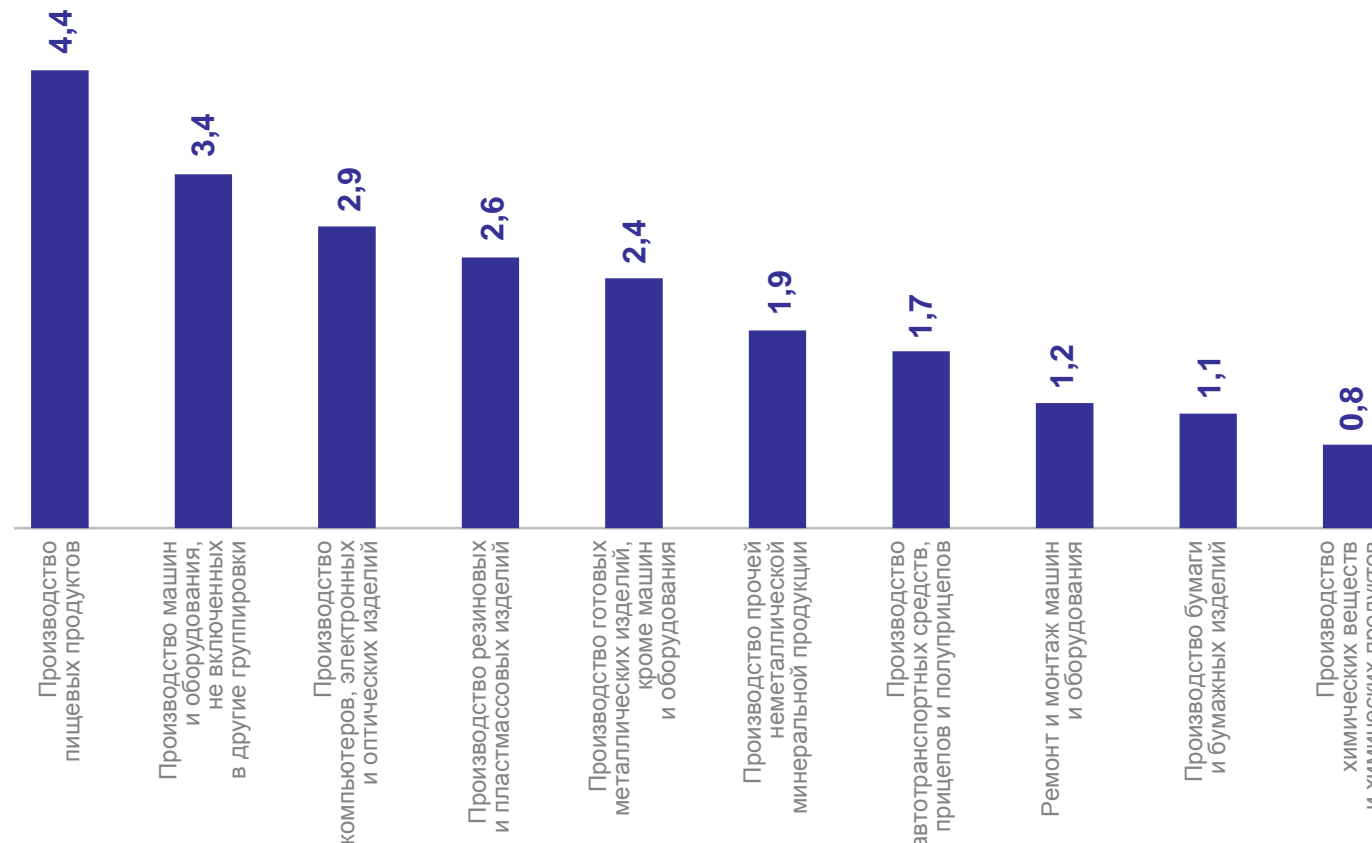
24,9 млрд рублей

Производство пищевых продуктов

4,4 млрд рублей

Производство химических веществ
и химических продуктов

0,8 млрд рублей



ПРОДАНО ТОВАРОВ НЕСОБСТВЕННОГО ПРОИЗВОДСТВА

январь – июнь 2024 г., по организациям, для которых эта деятельность является основной, так и по организациям других видов деятельности, в % к итогу

Всего по обследуемым видам экономической деятельности

78,9 млрд рублей

Торговля оптовая и розничная; ремонт автотранспортных средств и мотоциклов

68,6 млрд рублей

Добыча полезных ископаемых

0,9 млрд рублей

